



中审亚太会计师事务所（特殊普通合伙）

China Audit Asia Pacific Certified Public Accountants LLP

审计报告

AUDIT REPORT

景德镇陶文旅控股集团有限公司

2023 年度财务报表审计

中国·北京
BEIJING CHINA

目 录

一、 审计报告	1-3
二、 已审财务报表	
1. 合并资产负债表	4-5
2. 合并利润表	6
3. 合并现金流量表	7
4. 合并所有者权益变动表	8-9
5. 资产负债表	10-11
6. 利润表	12
7. 现金流量表	13
8. 所有者权益变动表	14-15
9. 财务报表附注	16-97

审计报告

中审亚太审字(2024)004553号

景德镇陶文旅控股集团有限公司全体股东:

一、审计意见

我们审计了景德镇陶文旅控股集团有限公司(以下简称陶文旅集团)财务报表,包括2023年12月31日的合并及公司资产负债表,2023年度的合并及公司利润表、合并及公司现金流量表、合并及公司所有者权益变动表以及相关财务报表附注。

我们认为,后附的财务报表在所有重大方面按照企业会计准则的规定编制,公允反映了陶文旅集团2023年12月31日合并及公司的财务状况以及2023年度合并及公司的经营成果和现金流量。

二、形成审计意见的基础

我们按照中国注册会计师审计准则的规定执行了审计工作。审计报告的“注册会计师对财务报表审计的责任”部分进一步阐述了我们在这些准则下的责任。按照中国注册会计师职业道德守则,我们独立于陶文旅集团,并履行了职业道德方面的其他责任。我们相信,我们获取的审计证据是充分、适当的,为发表审计意见提供了基础。

三、管理层和治理层对财务报表的责任

陶文旅集团管理层(以下简称管理层)负责按照企业会计准则的规定编制财务报表,使其实现公允反映,并设计、执行和维护必要的内部控制,以使财务报表不存在由于舞弊或错误导致的重大错报。

在编制财务报表时,管理层负责评估陶文旅集团的持续经营能力,披露与持续经营相关的事项(如适用),并运用持续经营假设,除非管理层计划清算陶文旅集团、终止运营或别无其他现实的选择。



治理层负责监督陶文旅集团的财务报告过程。

四、注册会计师对财务报表审计的责任

我们的目标是对财务报表整体是否不存在由于舞弊或错误导致的重大错报获取合理保证，并出具包含审计意见的审计报告。合理保证是高水平的保证，但并不能保证按照审计准则执行的审计在某一重大错报存在时总能发现。错报可能由于舞弊或错误所导致，如果合理预期错报单独或汇总起来可能影响财务报表使用者依据财务报表作出的经济决策，则通常认为错报是重大的。

在按照审计准则执行审计的过程中，我们运用职业判断，并保持职业怀疑。同时，我们也执行以下工作：

(一) 识别和评估由于舞弊或错误导致的财务报表重大错报风险，设计和实施审计程序以应对这些风险，并获取充分、适当的审计证据，作为发表审计意见的基础。由于舞弊可能涉及串通、伪造、故意遗漏、虚假陈述或凌驾于内部控制之上，未能发现由于舞弊导致的重大错报的风险高于未能发现由于错误导致的重大错报的风险。

(二) 了解与审计相关的内部控制，以设计恰当的审计程序，但目的并非对内部控制的有效性发表意见。

(三) 评价管理层选用会计政策的恰当性和作出会计估计及相关披露的合理性。

(四) 对管理层使用持续经营假设的恰当性得出结论。同时，根据获取的审计证据，就可能导致对陶文旅集团持续经营能力产生重大疑虑的事项或情况是否存在重大不确定性得出结论。如果我们得出结论认为存在重大不确定性，审计准则要求我们在审计报告中提请报表使用者注意财务报表中的相关披露；如果披露不充分，我们应当发表非无保留意见。我们的结论基于截至审计报告日可获得的信息。然而，未来的事项或情况可能导致陶文旅集团不能持续经营。

(五) 评价财务报表的总体列报、结构和内容，并评价财务报表是否公允反映相关交易和事项。

(六) 就陶文旅集团中实体或业务活动的财务信息获取充分、适当的审计证据，以对财务报表发表审计意见。我们负责指导、监督和执行集团审计，并对审计意见承担全部责任。



我们与治理层就计划的审计范围、时间安排和重大审计发现等事项进行沟通，包括沟通我们在审计中识别出的值得关注的内部控制缺陷。

中审亚太会计师事务所(特殊普通合伙)
(盖章)
1001760018384

中国注册会计师: 周志
(签名并盖章) 114856

中国注册会计师: 贺佳亮
(签名并盖章) 101700238

中国·北京

二〇二四年四月二十六日





合并资产负债表

2023年12月31日

编制单位：景德镇陶文旅控股集团有限公司

金额单位：人民币元

项 目	注释	期末余额	上年年末余额
流动资产：			
货币资金	6.1	5,136,314,947.00	4,044,320,490.67
交易性金融资产	6.2	106,448,631.32	180,752,077.40
衍生金融资产			
应收票据	6.3	79,431,141.51	70,397,385.88
应收账款	6.4	4,889,498,329.18	4,264,205,569.79
应收款项融资	6.5	42,214,579.12	18,726,243.47
预付款项	6.6	2,136,473,304.99	1,936,449,919.92
其他应收款	6.7	6,183,128,869.04	2,652,619,372.06
其中：应收利息			
应收股利			
存货	6.8	55,562,739,154.63	58,651,140,779.53
合同资产	6.9	118,424,520.31	101,025,144.49
持有待售资产			
一年内到期的非流动资产			
其他流动资产	6.10	617,013,685.78	574,540,674.72
流动资产合计		74,871,687,162.88	72,494,177,657.93
非流动资产：			
债权投资			
其他债权投资			
长期应收款			
长期股权投资	6.11	68,498,184.27	98,414,227.24
其他权益工具投资	6.12	123,945,985.50	101,895,296.00
其他非流动金融资产	6.13	344,354,189.37	369,883,508.31
投资性房地产	6.14	13,862,900,806.60	7,954,191,624.00
固定资产	6.15	3,273,462,472.49	3,071,829,268.52
在建工程	6.16	6,873,166,801.59	6,319,555,045.18
生产性生物资产	6.17		310,685.08
油气资产			
使用权资产	6.18	15,010,458.70	2,406,330.65
无形资产	6.19	5,628,111,944.38	5,578,033,967.08
开发支出			
商誉	6.20	1,274,609,880.28	1,274,609,880.28
长期待摊费用	6.21	71,702,848.38	33,830,166.81
递延所得税资产	6.22	61,002,973.29	45,297,296.11
其他非流动资产	6.23	1,643,013.66	11,431,093.22
非流动资产合计		31,598,409,558.51	24,861,688,388.48
资产总计		106,470,096,721.39	97,355,866,046.41



法定代表人：

主管会计工作负责人：

会计机构负责人：

Handwritten signatures of the responsible parties.





合并资产负债表（续）

2023年12月31日

编制单位：景德镇陶文旅控股集团有限公司

金额单位：人民币元

项 目	注释	期末余额	上年年末余额
流动负债：			
短期借款	6.24	2,185,606,342.00	1,714,711,509.78
交易性金融负债	6.25		88,647,811.88
衍生金融负债			
应付票据	6.26	832,815,198.02	740,693,930.97
应付账款	6.27	1,609,481,727.35	1,631,412,681.20
预收款项	6.28	3,417,855.77	4,616,657.32
合同负债	6.29	3,177,564,463.70	3,539,450,637.90
应付职工薪酬	6.30	96,316,776.67	105,909,571.14
应交税费	6.31	478,026,721.31	508,411,688.93
其他应付款	6.32	320,404,676.62	834,154,608.79
其中：应付利息			352,637,655.83
应付股利		588,397.20	588,397.20
持有待售负债			
一年内到期的非流动负债	6.33	8,090,147,290.27	7,998,479,108.49
其他流动负债	6.34	222,119,794.15	532,381,196.19
流动负债合计		17,015,900,845.86	17,698,869,402.59
非流动负债：			
长期借款	6.35	27,598,466,774.35	23,854,356,367.34
应付债券	6.36	12,558,321,314.85	9,180,943,944.87
其中：优先股			
永续债			
租赁负债	6.37	10,893,200.58	
长期应付款	6.38	4,547,458,769.01	4,946,361,168.97
长期应付职工薪酬			
预计负债	6.39		2,832,728.74
递延收益	6.40	49,908,777.45	51,646,890.19
递延所得税负债	6.22	903,762,259.15	520,375,665.97
其他非流动负债			
非流动负债合计		45,668,811,095.39	38,556,516,766.08
负债合计		62,684,711,941.25	56,255,386,168.67
所有者权益（或股东权益）：			
实收资本（或股本）	6.41	2,299,000,000.00	2,299,000,000.00
其他权益工具			
其中：优先股			
永续债			
资本公积	6.42	35,632,886,286.82	34,179,009,276.17
减：库存股			
其他综合收益	6.43	2,653,754,427.13	1,471,803,579.67
专项储备			
盈余公积	6.44	180,363,839.18	170,279,705.11
未分配利润	6.45	1,818,837,278.50	1,556,697,720.23
归属于母公司所有者权益（或股东权益）合计		42,584,841,831.64	39,676,790,281.18
少数股东权益		1,200,542,948.50	1,423,689,596.56
所有者权益（或股东权益）合计		43,785,384,780.14	41,100,479,877.74
负债和所有者权益（或股东权益）总计		106,470,096,721.39	97,355,866,046.41

法定代表人：

主管会计工作负责人：

会计机构负责人：



李莉

李莉



合并利润表

2023年度

编制单位：景德镇陶瓷文旅控股集团有限公司

金额单位：人民币元

项 目	注释	本期金额	上期金额
一、营业总收入		9,107,400,535.94	7,003,403,631.20
其中：营业收入	6.46	9,107,400,535.94	7,003,403,631.20
二、营业总成本		9,183,673,082.02	7,195,183,838.74
其中：营业成本	6.46	8,235,576,912.37	6,384,532,142.87
税金及附加	6.47	89,683,334.01	74,216,715.86
销售费用	6.48	264,116,505.50	212,598,042.66
管理费用	6.49	346,916,701.40	295,699,403.79
研发费用	6.50	74,481,687.14	66,017,150.48
财务费用	6.51	172,897,941.60	162,120,383.08
其中：利息费用		180,787,593.43	166,209,920.64
利息收入		21,903,476.56	23,825,630.97
加：其他收益	6.52	749,329,652.33	846,424,172.17
投资收益（损失以“-”号填列）	6.53	-36,188,759.32	-22,239,983.86
其中：对联营企业和合营企业的投资收益		-28,121,051.23	-28,063,036.22
以摊余成本计量的金融资产终止确认收益（损失以“-”号填列）			
净敞口套期收益（损失以“-”号填列）			
公允价值变动收益（损失以“-”号填列）	6.54	-26,689,364.21	15,651,981.27
信用减值损失（损失以“-”号填列）	6.55	-61,883,195.91	-86,762,216.23
资产减值损失（损失以“-”号填列）	6.56	-14,090,535.01	-3,992,181.77
资产处置收益（损失以“-”号填列）	6.57	32,085,564.89	7,025.96
三、营业利润（亏损以“-”号填列）		566,290,816.69	557,308,590.00
加：营业外收入	6.58	4,674,403.56	10,410,571.25
减：营业外支出	6.59	6,233,150.44	16,679,719.11
四、利润总额（亏损总额以“-”号填列）		564,732,069.81	551,039,442.14
减：所得税费用	6.60	110,060,033.41	107,201,706.50
五、净利润（净亏损以“-”号填列）		454,672,036.41	443,837,735.64
(一)按经营持续性分类			
1.持续经营净利润（净亏损以“-”号填列）		454,672,036.41	443,837,735.64
2.终止经营净利润（净亏损以“-”号填列）			
(二)按所有权归属分类			
1.归属于母公司股东的净利润（净亏损以“-”号填列）		372,623,602.75	362,634,911.47
2.少数股东损益（净亏损以“-”号填列）		82,048,433.66	81,202,824.17
六、其他综合收益的税后净额			
(一)归属母公司股东的其他综合收益的税后净额			
1.不能重分类进损益的其他综合收益			
(1)重新计量设定受益计划变动额			
(2)权益法下不能转损益的其他综合收益			
(3)其他权益工具投资公允价值变动			
(4)企业自身信用风险公允价值变动			
(5)其他			
2.将重分类进损益的其他综合收益			
(1)权益法下可转损益的其他综合收益			
(2)其他债权投资公允价值变动			
(3)金融资产重分类计入其他综合收益的金额			
(4)其他债权投资信用减值准备			
(5)现金流量套期储备			
(6)外币财务报表折算差额			
(7)其他			
(二)归属于少数股东的其他综合收益的税后净额			
七、综合收益总额		454,672,036.41	443,837,735.64
(一)归属于母公司股东的综合收益总额		372,623,602.75	362,634,911.47
(二)归属于少数股东的综合收益总额		82,048,433.66	81,202,824.17
八、每股收益			
(一)基本每股收益(元/股)			
(二)稀释每股收益(元/股)			

法定代表人：

主管会计工作负责人：

审计机构负责人：



刘力印

李博



合并现金流量表

2023年度

编制单位：景德镇陶文旅控股集团有限公司

金额单位：人民币元

项 目	注释	本期金额	上期金额
一、经营活动产生的现金流量：			
销售商品、提供劳务收到的现金		8,984,140,977.17	6,192,900,554.08
收到的税费返还		35,216,232.37	713,506,935.48
收到其他与经营活动有关的现金		3,306,221,456.46	3,162,833,593.46
经营活动现金流入小计		12,325,578,666.00	10,069,241,083.02
购买商品、接受劳务支付的现金		10,015,934,945.48	6,912,186,758.69
支付给职工以及为职工支付的现金		584,366,878.24	497,512,768.02
支付的各项税费		279,780,450.82	396,861,563.87
支付其他与经营活动有关的现金		1,404,217,821.00	2,230,817,397.79
经营活动现金流出小计		12,284,300,095.54	10,037,378,488.37
经营活动产生的现金流量净额	6.61	41,278,570.46	31,862,594.65
二、投资活动产生的现金流量：			
收回投资收到的现金		354,905,815.56	611,339,002.23
取得投资收益收到的现金		45,023,884.94	12,288,870.77
处置固定资产、无形资产和其他长期资产收回的现金净额		58,727,049.74	37,138,769.45
处置子公司及其他营业单位收到的现金净额		2,580,903.20	
收到其他与投资活动有关的现金			
投资活动现金流入小计		461,237,653.44	660,766,642.45
购建固定资产、无形资产和其他长期资产支付的现金		4,454,169,796.00	6,907,048,303.29
投资支付的现金		323,281,743.91	922,200,000.00
取得子公司及其他营业单位支付的现金净额		402,916,666.67	232,500,000.00
支付其他与投资活动有关的现金			
投资活动现金流出小计		5,180,368,206.58	8,061,748,303.29
投资活动产生的现金流量净额		-4,719,130,553.14	-7,400,981,660.84
三、筹资活动产生的现金流量：			
吸收投资收到的现金		1,450,591,374.08	912,940,500.00
其中：子公司吸收少数股东投资收到的现金		4,264,374.08	
取得借款收到的现金		20,689,156,726.00	17,088,151,476.87
收到其他与筹资活动有关的现金			
筹资活动现金流入小计		22,139,748,100.08	18,001,091,976.87
偿还债务支付的现金		13,837,324,535.64	9,964,711,221.35
分配股利、利润或偿付利息支付的现金		2,563,132,773.64	2,455,490,465.42
其中：子公司支付给少数股东的股利、利润			
支付其他与筹资活动有关的现金		58,670,371.42	37,858,843.08
筹资活动现金流出小计		16,459,127,680.70	12,458,060,529.85
筹资活动产生的现金流量净额		5,680,620,419.38	5,543,031,447.02
四、汇率变动对现金及现金等价物的影响		4,476,690.14	9,501,549.62
五、现金及现金等价物净增加额	6.61	1,007,245,126.84	-1,816,586,069.55
加：期初现金及现金等价物余额	6.61	3,663,256,322.27	5,479,842,391.82
六、期末现金及现金等价物余额	6.61	4,670,501,449.11	3,663,256,322.27

法定代表人：

主管会计工作负责人：

会计机构负责人：



[Handwritten signature]

[Handwritten signature]



合并股东权益变动表

2023年度

金额单位：人民币元



编制单位：贵州茅台集团财务有限公司

项 目	归属于母公司股东权益										少数股东权益	股东权益合计
	实收资本(或股本)	资本公积	减：库存股	其他综合收益	专项储备	盈余公积	未分配利润	其他	小计			
一、上年年末余额	3,632,200,000.00	34,179,009,276.17		1,471,893,579.67		170,279,705.11	1,556,697,720.23		39,678,790,281.18		1,423,689,596.56	41,102,479,877.74
加：会计政策变更												
前期差错更正												
同一控制下企业合并												
其他												
二、本年年初余额	2,289,000,000.00	34,179,009,276.17		1,471,893,579.67		170,279,705.11	1,556,697,720.23		39,678,790,281.18		1,423,689,596.56	41,102,479,877.74
三、本年增减变动金额(减少以“-”号填列)		1,453,877,010.65		1,181,950,847.47		10,084,134.07	262,139,558.26		2,808,051,550.46		-223,146,648.06	2,634,904,902.40
(一)综合收益总额												
(二)股东权益投入和减少资本		1,453,877,010.65		1,181,950,847.47			372,623,602.75		372,623,602.75		82,048,433.96	454,672,036.41
1.股东投入的普通股												
2.其他权益工具持有者投入资本												
3.股份支付计入股东权益的金额												
4.其他		1,453,877,010.65		1,181,950,847.47			372,623,602.75		372,623,602.75		82,048,433.96	454,672,036.41
(三)利润分配												
1.提取盈余公积						10,084,134.07	-121,756,300.74		2,635,627,658.12			2,635,627,658.12
2.对所有者(或股东)的分配						10,084,134.07	-10,084,134.07		-111,674,166.67			-111,674,166.67
3.其他												
(四)股东权益内部结转												
1.资本公积转增资本(或股本)												
2.盈余公积转增资本(或股本)												
3.盈余公积弥补亏损												
4.设定受益计划变动额结转留存收益												
5.其他综合收益结转留存收益												
6.其他												
(五)专项储备												
1.本期提取												
2.本期使用												
(六)其他												
四、本年年末余额	2,290,000,000.00	35,632,886,286.82		2,653,754,427.13		180,363,839.18	1,818,837,278.51		42,534,841,031.64		-9,900,426.14	43,785,394,730.14



会计师事务所(特殊普通合伙)

注册会计师：刘力

注册会计师：刘子



法定代表人：刘子

会计机构负责人：刘子



合并股东权益变动表 (续)
2023年度

编制单位: 景盛德博文墨控股集团股份有限公司
金额单位: 人民币元

项	上年金额										
	归属于母公司股东权益										
	其他权益工具	资本公积	减: 库存股	其他综合收益	专项储备	盈余公积	未分配利润	其他	小计	少数股东权益	股东权益合计
优先股	永续债	其他									
一、上年年末余额	2,299,000,000.00	32,984,859,511.73		642,873,866.45		153,086,445.38	1,322,211,735.16		37,402,030,558.72	1,312,486,772.39	38,714,517,331.11
加: 会计政策变更											
前期差错更正											
同一控制下企业合并											
其他											
二、本年初余额	2,299,000,000.00	32,984,859,511.73		642,873,866.45		153,086,445.38	1,322,211,735.16		37,402,030,558.72	1,312,486,772.39	38,714,517,331.11
三、本年增减变动金额 (减少以“-”号填列)		1,194,150,764.44		829,929,713.22		17,193,299.73	234,485,985.07		2,274,759,722.46	111,202,824.17	2,385,982,546.63
(一) 综合收益总额											
(二) 股东投入和减少资本											
1. 股东投入的普通股		1,194,150,764.44							362,634,911.47	81,202,824.17	443,837,735.64
2. 其他权益工具持有者投入资本											
3. 股份支付计入股东权益的金额											
4. 其他											
(三) 利润分配											
1. 提取盈余公积											
2. 对所有者 (或股东) 的分配											
3. 其他											
(四) 股东权益内部结转											
1. 资本公积转增资本 (或股本)											
2. 盈余公积转增资本 (或股本)											
3. 盈余公积弥补亏损											
4. 设定受益计划变动额结转留存收益											
5. 其他综合收益结转留存收益											
6. 其他											
(五) 专项储备											
1. 本期提取											
2. 本期使用											
(六) 其他											
四、本年年末余额	2,299,000,000.00	34,179,009,276.17		1,471,803,579.67		170,279,705.11	1,556,697,720.23		39,676,750,281.18	1,423,689,596.56	41,100,479,877.74

法定代表人: 刘力
会计机构负责人: 李强

主管会计工作负责人: 刘力

力刘子印

法定代表人:



资产负债表

2023年12月31日

编制单位：景德镇陶文旅控股集团有限公司

金额单位：人民币元

项 目	注释	期末余额	上年年末余额
流动资产：			
货币资金		1,776,328,541.17	596,686,440.55
交易性金融资产			
衍生金融资产			
应收票据			
应收账款	13.1	2,728,776,399.02	2,541,378,701.91
应收款项融资			
预付款项		280,796,450.97	402,020,577.74
其他应收款	13.2	14,750,647,846.37	18,913,836,180.07
其中：应收利息			
应收股利			
存货		23,925,522,108.77	26,104,874,497.59
合同资产			
持有待售资产			
一年内到期的非流动资产			
其他流动资产			
流动资产合计		43,462,071,346.30	48,558,796,397.86
非流动资产：			
债权投资			
其他债权投资			
长期应收款			
长期股权投资	13.3	28,924,868,794.61	22,465,811,565.54
其他权益工具投资		122,945,985.50	100,895,296.00
其他非流动金融资产		316,000,000.00	288,000,000.00
投资性房地产		6,425,697,006.60	3,423,921,424.00
固定资产		2,543,852,697.10	2,593,959,804.29
在建工程		161,485,845.78	154,336,061.50
生产性生物资产			
油气资产			
使用权资产			
无形资产		8,241,134.11	4,166,142.23
开发支出			
商誉			
长期待摊费用			
递延所得税资产		8,645.75	162,522.01
其他非流动资产			
非流动资产合计		38,503,100,109.45	29,031,252,815.57
资产总计		81,965,171,455.75	77,590,049,213.43

已审会计报表
中审亚太会计师事务所(特殊普通合伙)

法定代表人：

主管会计工作负责人：

会计机构负责人：





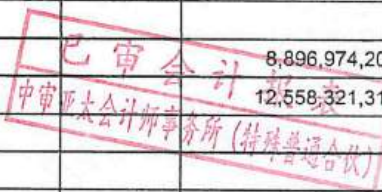
资产负债表 (续)

2023年12月31日

编制单位: 景德镇陶文旅控股集团有限公司

金额单位: 人民币元

项 目	注释	期末余额	上年年末余额
流动负债:			
短期借款		1,089,780,000.00	1,304,780,000.00
交易性金融负债			
衍生金融负债			
应付票据		20,000,000.00	
应付账款		298,729,808.42	274,530,098.14
预收款项			
合同负债		500.00	500.00
应付职工薪酬		1,849,743.31	9,998,184.06
应交税费		247,284,977.45	215,743,092.79
其他应付款		16,705,727,214.39	16,759,811,770.09
其中: 应付利息			352,612,655.83
应付股利			
持有待售负债			
一年内到期的非流动负债		5,435,574,482.50	6,123,845,883.41
其他流动负债			
流动负债合计		23,798,946,726.07	24,688,709,528.49
非流动负债:			
长期借款		8,896,974,200.00	9,482,999,700.00
应付债券		12,558,321,314.85	9,180,943,944.87
其中: 优先股			
永续债			
租赁负债			
长期应付款		99,571,200.00	81,213,862.08
长期应付职工薪酬			
预计负债			
递延收益			
递延所得税负债		617,361,441.88	299,968,656.67
其他非流动负债			
非流动负债合计		22,172,228,156.73	19,045,126,163.62
负债合计		45,971,174,882.80	43,733,835,692.11
所有者权益 (或股东权益):			
实收资本 (或股本)		2,299,000,000.00	2,299,000,000.00
其他权益工具			
其中: 优先股			
永续债			
资本公积		30,449,017,683.99	29,275,022,806.34
减: 库存股			
其他综合收益		1,865,719,470.63	904,051,426.97
专项储备			
盈余公积		180,363,839.18	170,279,705.11
未分配利润		1,199,895,579.15	1,207,859,582.90
所有者权益 (或股东权益) 合计		35,993,996,572.95	33,856,213,521.32
负债和所有者权益 (或股东权益) 总计		81,965,171,455.75	77,590,049,213.43



法定代表人:



主管会计工作负责人:

Handwritten signature of the accounting officer.

会计机构负责人:

Handwritten signature of the accounting officer.



利润表

2023年度

编制单位：景德镇陶文旅控股集团有限公司

金额单位：人民币元

项目	注释	本期金额	上期金额
一、营业收入	13.4	1,015,762,989.99	440,579,870.03
减：营业成本	13.4	918,778,560.71	388,345,151.21
税金及附加		12,980,794.61	14,524,527.36
销售费用		5,859,729.89	12,555,809.13
管理费用		132,485,646.20	132,549,559.19
研发费用			
财务费用		164,170,460.30	155,538,779.79
其中：利息费用		156,472,101.95	143,943,782.67
利息收入		6,153,119.15	7,407,539.06
加：其他收益		374,598,455.12	515,466,334.00
投资收益（损失以“-”号填列）	13.5	-8,405,438.26	-16,529,283.65
其中：对联营企业和合营企业的投资收益		-18,085,715.06	-25,588,550.45
以摊余成本计量的金融资产终止确认收益（损失以“-”号填列）			
净敞口套期收益（损失以“-”号填列）			
公允价值变动收益（损失以“-”号填列）		-12,652,917.40	2,356,224.00
信用减值损失（损失以“-”号填列）		-11,100.98	-103,175.01
资产减值损失（损失以“-”号填列）			
资产处置收益（损失以“-”号填列）			
二、营业利润（亏损以“-”号填列）		135,016,796.76	238,256,142.69
加：营业外收入		743,553.22	596,039.61
减：营业外支出		1,310,496.01	7,259,617.00
三、利润总额（亏损总额以“-”号填列）		134,449,853.97	231,592,565.30
减：所得税费用		33,608,513.25	59,659,968.02
四、净利润（净亏损以“-”号填列）		100,841,340.72	171,932,597.28
（一）持续经营净利润（净亏损以“-”号填列）		100,841,340.72	171,932,597.28
（二）终止经营净利润（净亏损以“-”号填列）			
五、其他综合收益的税后净额		-	-
（一）不能重分类进损益的其他综合收益		-	-
1.重新计量设定受益计划变动额			
2.权益法下不能转损益的其他综合收益			
3.其他权益工具投资公允价值变动			
4.企业自身信用风险公允价值变动			
5.其他			
（二）将重分类进损益的其他综合收益		-	-
1.权益法下可转损益的其他综合收益			
2.其他债权投资公允价值变动			
3.金融资产重分类计入其他综合收益的金额			
4.其他债权投资信用减值准备			
5.现金流量套期储备（现金流量套期损益的有效部分）			
6.外币财务报表折算差额			
7.其他			
六、综合收益总额		100,841,340.72	171,932,597.28

法定代表人：

主管会计工作负责人：

会计机构负责人：



Handwritten signature of the Chief Accountant.

Handwritten signature of the Accounting Officer.





现金流量表

2023年度

编制单位：景德镇陶文旅控股集团有限公司

金额单位：人民币元

项 目	注释	本期金额	上期金额
一、经营活动产生的现金流量：			
销售商品、提供劳务收到的现金		885,270,662.20	1,272,822,976.09
收到的税费返还			10,080,607.13
收到其他与经营活动有关的现金		15,117,623,469.01	2,248,453,188.73
经营活动现金流入小计		16,002,894,131.21	3,531,356,771.95
购买商品、接受劳务支付的现金		136,273,216.40	576,393,654.12
支付给职工以及为职工支付的现金		35,398,078.02	33,835,041.72
支付的各项税费		16,972,338.49	25,701,336.35
支付其他与经营活动有关的现金		15,468,979,658.17	1,538,547,152.31
经营活动现金流出小计		15,657,623,291.08	2,174,477,184.50
经营活动产生的现金流量净额		345,270,840.13	1,356,879,587.45
二、投资活动产生的现金流量：			
收回投资收到的现金			
取得投资收益收到的现金		9,680,276.80	9,059,266.80
处置固定资产、无形资产和其他长期资产收回的现金净额			
收到其他与投资活动有关的现金			
投资活动现金流入小计		9,680,276.80	9,059,266.80
购建固定资产、无形资产和其他长期资产支付的现金		894,455.60	323,179,050.47
投资支付的现金		359,967,356.17	144,340,000.00
支付其他与投资活动有关的现金			
投资活动现金流出小计		360,861,811.77	467,519,050.47
投资活动产生的现金流量净额		-351,181,534.97	-458,459,783.67
三、筹资活动产生的现金流量：			
吸收投资收到的现金		1,446,327,000.00	912,940,500.00
取得借款收到的现金		12,723,310,600.00	8,680,419,967.09
收到其他与筹资活动有关的现金			
筹资活动现金流入小计		14,169,637,600.00	9,593,360,467.09
偿还债务支付的现金		11,343,209,127.68	8,540,017,888.69
分配股利、利润或偿付利息支付的现金		1,515,578,301.03	1,696,533,874.41
支付其他与筹资活动有关的现金		20,401,375.83	
筹资活动现金流出小计		12,879,188,804.54	10,236,551,763.10
筹资活动产生的现金流量净额		1,290,448,795.46	-643,191,296.01
四、汇率变动对现金及现金等价物的影响			
-			
五、现金及现金等价物净增加额		1,284,538,100.62	255,228,507.77
加：期初现金及现金等价物余额		491,790,440.55	236,561,932.78
六、期末现金及现金等价物余额		1,776,328,541.17	491,790,440.55



法定代表人：

主管会计工作负责人：

会计机构负责人：



股东权益变动表

2023年度

金额单位：人民币元

项 目	实收资本(或股本)		其他权益工具		资本公积	减：库存股	其他综合收益	专项储备	盈余公积	未分配利润	股东权益合计
	年初余额	年末余额	优先股	永续债 其他							
一、上年年末余额	2,299,000,000.00				29,275,022,806.34		904,051,426.97		170,279,705.11	1,207,859,582.90	33,856,213,521.32
加：会计政策变更											
前期差错更正											
其他											
二、本年初余额	2,299,000,000.00				29,275,022,806.34		904,051,426.97		170,279,705.11	1,207,859,582.90	33,856,213,521.32
三、本年增减变动金额(减少以“-”号填列)					1,173,994,877.65		961,668,043.66		10,084,134.07	-7,564,003.75	2,137,783,051.63
(一) 综合收益总额											
(二) 股东权益投入和减少资本					1,173,994,877.65		961,668,043.66			100,841,340.72	2,135,662,921.31
1. 股东投入的普通股											
2. 其他权益工具持有者投入资本											
3. 股份支付计入股东权益的金额											
4. 其他											
(三) 利润分配											
1. 提取盈余公积									10,084,134.07	-120,079,600.74	2,135,662,921.31
2. 对所有者(或股东)的分配									10,084,134.07	-10,084,134.07	-109,995,466.67
3. 其他										-109,995,466.67	-109,995,466.67
(四) 股东权益内部结转											
1. 资本公积转增资本(或股本)											
2. 盈余公积转增资本(或股本)											
3. 盈余公积弥补亏损											
4. 设定受益计划变动额结转留存收益											
5. 其他综合收益结转留存收益											
6. 其他											
(五) 专项储备											
1. 本期提取											
2. 本期使用											
(六) 其他											
四、本年年末余额	2,299,000,000.00				30,449,017,683.99		1,865,719,470.63		180,363,839.18	11,274,256.27	35,993,996,572.95

法定代表人：刘力

主管会计工作负责人：李强

会计机构负责人：李强

已审会计报表
中审亚太会计师事务所(特殊普通合伙)

刘力印子



股东权益变动表 (续)

2023年度

金额单位: 人民币元

项目	上年金额				资本公积	减: 库存股	其他综合收益	专项储备	盈余公积	未分配利润	股东权益合计
	实收资本(或股本)	其他权益工具	其他	减: 库存股							
一、上年年末余额	2,299,000,000.00				28,633,274,150.49		75,121,713.75		153,086,445.38	1,164,075,912.02	32,324,558,221.64
加: 会计政策变更											
前期差错更正											
其他											
二、本年年初余额	2,299,000,000.00				28,633,274,150.49		75,121,713.75		153,086,445.38	1,164,075,912.02	32,324,558,221.64
三、本年增减变动金额(减少以“-”号填列)					641,748,655.85		828,929,713.22		17,193,259.73	43,783,670.88	1,531,655,299.68
(一) 综合收益总额											
(二) 股东权益投入和减少资本											
1. 股东投入的普通股											
2. 其他权益工具持有者投入资本											
3. 股份支付计入股东权益的金额											
4. 其他											
(三) 利润分配											
1. 提取盈余公积											
2. 对所有者(或股东)的分配											
3. 其他											
(四) 股东权益内部结转											
1. 资本公积转增资本(或股本)											
2. 盈余公积转增资本(或股本)											
3. 盈余公积弥补亏损											
4. 设定受益计划变动额结转留存收益											
5. 其他综合收益结转留存收益											
6. 其他											
(五) 专项储备											
1. 本期提取											
2. 本期使用											
(六) 其他											
四、本年年末余额	2,299,000,000.00				29,275,022,806.34		904,051,426.97		170,279,705.11	1,207,859,582.90	33,856,213,521.32



注册会计师: 李博

主管会计工作负责人: 刘力

会计机构负责人:

法定代表人:



景德镇陶文旅控股集团有限公司

2023 年度财务报表附注

1、公司基本情况

1.1 公司概况

景德镇陶文旅控股集团有限公司（以下简称“本公司”）原名江西省陶瓷工业公司，中共江西省委根据国务院领导批示成立。注册资本：229,900.00 万元；公司法定代表人：刘子力；注册地址：江西省景德镇市珠山区珠山大道 720 号；经济性质：有限责任公司。

公司经营范围：陶瓷制造、销售；文化项目、旅游项目的策划、投资、建设、运营；文物及非物质文化遗产保护；市政基础设施工程；公园、游览景区管理；企业管理；产教融合实训。（依法须经批准的项目，经相关部门批准后方可开展经营活动）。

主要经营活动：陶瓷制造、销售；文化项目、旅游项目的策划、投资、建设、运营；文物及非物质文化遗产保护；市政基础设施工程；公园、游览景区管理；企业管理；产教融合实训。

本财务报表已经公司董事会批准于 2024 年 4 月 26 日报出。

1.2 合并财务报表范围及其变化情况

本公司 2023 年度纳入合并范围的子公司共 56 户，详见本附注“8、在其他主体中的权益”。本公司本期合并范围比上期无变动，详见本附注“7、合并范围的变更”。

2、财务报表的编制基础

2.1 编制基础

本公司财务报表以持续经营假设为基础，根据实际发生的交易和事项，按照财政部发布的《企业会计准则——基本准则》（财政部令第 33 号发布、财政部令第 76 号修订）、于 2006 年 2 月 15 日及其后颁布和修订的 42 项具体会计准则、企业会计准则应用指南、企业会计准则解释及其他相关规定（以下合称“企业会计准则”）编制。

根据企业会计准则的相关规定，本公司会计核算以权责发生制为基础。除某些金融工具外，本财务报表均以历史成本为计量基础。资产如果发生减值，则按照相关规定计提相应的减值准备。

2.2 持续经营

本公司自本报告期末起至少 12 个月具备持续经营能力，无影响持续经营能力的重大事项。

3、遵循企业会计准则的声明

本公司编制的合并及公司的财务报表符合企业会计准则的要求，真实、完整地反映了本公司 2023 年 12 月 31 日的合并及公司的财务状况及 2023 年度的经营成果和现金流量等有关信息。

4、重要会计政策和会计估计

本公司及各子公司从事经营。本公司及各子公司根据实际生产经营特点，依据相关企业会计准则的规定，对收入确认、建造合同完工百分比确定、研究开发支出等交易和事项制定了若干项具体会计政策和会计估计。

4.1 会计期间

本公司的会计期间分为年度和中期，会计中期指短于一个完整的会计年度的报告期间。本公司会计年度采用公历年度，即每年自 1 月 1 日起至 12 月 31 日止。

4.2 营业周期

正常营业周期是指本公司从购买用于加工的资产起至实现现金或现金等价物的期间。本公司以 12 个月作为一个营业周期，并以其作为资产和负债的流动性划分标准。

4.3 记账本位币

人民币为本公司及境内子公司经营所处的主要经济环境中的货币，本公司及境内子公司以人民币为记账本位币。本公司编制本财务报表时所采用的货币为人民币。

4.4 同一控制下和非同一控制下企业合并的会计处理方法

企业合并，是指将两个或两个以上单独的企业合并形成一个报告主体的交易或事项。企业合并分为同一控制下企业合并和非同一控制下企业合并。

4.4.1 同一控制下企业合并

同一控制下的企业合并，指参与合并的公司合并前后均受同一方或相同的多方最终控制且该控制并非暂时性的企业合并。

按照被合并方所有者权益在最终控制方合并财务报表中的账面价值计量。被合并方在合并日的净资产账面价值为负数的，长期股权投资成本按零确定。如果被合并方在被合并以前，是最终控制方通过非同一控制下的企业合并所控制的，则合并方长期股权投资的初始投资成本还应包含相关的商誉金额。公司取得的净资产账面价值与支付的合并对价账面价值的差额，应当调整资本公积；资本公积不足冲减的，调整留存收益。同一控制下的企业合并中，被合并方采用的会计政策与公司不一致的，公司在合并日应当按照公司会计政策对被合并方的财务报表相关项目进行调整，在此基础上按照本政策规定确认。

公司为进行企业合并发生的各项直接相关费用，包括为进行企业合并而支付的审计费用、评估费用、法律服务费用等，应当于发生时计入当期管理费用。与发行权益性工具作为合并对价直接相关的交易费用，冲减资本公积（股本溢价），资本公积（股本溢价）不足冲减的，依次冲减盈余公积和未分配利润。与发行债务性工具作为合并对价直接相关的交易费用，计入债务性工具的初始确认金额。

通过多次交易分步实现同一控制下企业合并，属于一揽子交易的，合并方应当将各项交易作为一项取得控制权的交易进行会计处理。不属于“一揽子交易”的，在母公司财务报表中，以合并日持股比例计算的合并日应享有被合并方账面所有者权益份额作为该项投资的初始投资成本，初始投资成本与其原长期股权投资账面价值加上合并日取得进一步股份新支付对价的账面价值之和的差额，调整资本公积（股本溢价），资本公积不足冲减的，冲减留存收益。

在合并财务报表中，合并方在达到合并之前持有的长期股权投资，在取得日与合并方与被合并方向处于同一最终控制之日孰晚日与合并日之间已确认有关损益、其他综合收益和其他所有者权益变动，应分别冲减比较报表期间的期初留存收益或当期损益。

4.4.2 非同一控制下企业合并

参与合并的企业在合并前后不受同一方或相同的多方最终控制的，为非同一控制下的企业合并。非同一控制下的企业合并，在购买日取得对其他参与合并企

业控制权的一方为购买方，参与合并的其他企业为被购买方。购买日，是指为购买方实际取得对被购买方控制权的日期。

对于非同一控制下的企业合并，合并成本包含购买日购买方为取得对被购买方的控制权而付出的资产、发生或承担的负债以及发行的权益性证券的公允价值，为企业合并发生的审计、法律服务、评估咨询等中介费用以及其他管理费用于发生时计入当期损益。购买方作为合并对价发行的权益性证券或债务性证券的交易费用，计入权益性证券或债务性证券的初始确认金额。所涉及的或有对价按其在购买日的公允价值计入合并成本，购买日后 12 个月内出现对购买日已存在情况的新的或进一步证据而需要调整或有对价的，相应调整合并商誉。购买方发生的合并成本及在合并中取得的可辨认净资产按购买日的公允价值计量。合并成本大于合并中取得的被购买方于购买日可辨认净资产公允价值份额的差额，确认为商誉。合并成本小于合并中取得的被购买方可辨认净资产公允价值份额的，首先对取得的被购买方各项可辨认资产、负债及或有负债的公允价值以及合并成本的计量进行复核，复核后合并成本仍小于合并中取得的被购买方可辨认净资产公允价值份额的，其差额计入当期损益。

购买方取得被购买方的可抵扣暂时性差异，在购买日因不符合递延所得税资产确认条件而未予确认的，在购买日后 12 个月内，如取得新的或进一步的信息表明购买日的相关情况已经存在，预期被购买方在购买日可抵扣暂时性差异带来的经济利益能够实现的，则确认相关的递延所得税资产，同时减少商誉，商誉不足冲减的，差额部分确认为当期损益；除上述情况以外，确认与企业合并相关的递延所得税资产的，计入当期损益。

通过多次交易分步实现的非同一控制下企业合并，根据《财政部关于印发企业会计准则解释第 5 号的通知》（财会【2012】19 号）和《企业会计准则第 33 号——合并财务报表》第五十一条关于“一揽子交易”的判断标准，判断该多次交易是否属于“一揽子交易”。属于“一揽子交易”的，参考本部分前面各段描述及本附注“长期股权投资”进行会计处理；不属于“一揽子交易”的，区分个别财务报表和合并财务报表进行相关会计处理：

在个别财务报表中，以购买日之前所持被购买方的股权投资的账面价值与购买日新增投资成本之和，作为该项投资的初始投资成本；购买日之前持有的被购买方的股权涉及其他综合收益的，在处置该项投资时将与其相关的其他综合收益

采用与被购买方直接处置相关资产或负债相同的基础进行会计处理（即，除了按照权益法核算的在被购买方重新计量设定受益计划净负债或净资产导致的变动中的相应份额以外，其余转入当期投资收益）。

在合并财务报表中，对于购买日之前持有的被购买方的股权，按照该股权在购买日的公允价值进行重新计量，公允价值与其账面价值的差额计入当期投资收益；购买日之前持有的被购买方的股权涉及其他综合收益的，与其相关的其他综合收益应当采用与被购买方直接处置相关资产或负债相同的基础进行会计处理（即，除了按照权益法核算的在被购买方重新计量设定受益计划净负债或净资产导致的变动中的相应份额以外，其余转为购买日所属当期投资收益）。

4.5 合并财务报表的编制方法

4.5.1 合并财务报表范围的确定原则

合并财务报表的合并范围以控制为基础予以确定。控制是指本公司拥有对被投资方的权力，通过参与被投资方的相关活动而享有可变回报，并且有能力运用对被投资方的权力影响该回报金额。子公司，是指被本公司控制的主体。

一旦相关事实和情况的变化导致上述控制定义涉及的相关要素发生了变化，本公司将进行重新评估。

4.5.2 合并财务报表编制的方法

从取得子公司的净资产和生产经营决策的实际控制权之日起，本公司开始将其纳入合并范围；从丧失实际控制权之日起停止纳入合并范围。对于处置的子公司，处置日前的经营成果和现金流量已经适当地包括在合并利润表和合并现金流量表中；当期处置的子公司，不调整合并资产负债表的期初数。非同一控制下企业合并增加的子公司，其购买日后的经营成果及现金流量已经适当地包括在合并利润表和合并现金流量表中，且不调整合并财务报表的期初数和对比数。同一控制下企业合并增加的子公司，其自合并当期期初至合并日的经营成果和现金流量已经适当地包括在合并利润表和合并现金流量表中，并且同时调整合并财务报表的对比数。

同一控制下的吸收合并中，合并方在合并当期期末比较报表的编制应区别不同的情况，如果合并方在合并当期期末，仅需要编制个别财务报表、不需要编制合并财务报表的，合并方在编制前期比较报表时，无须对以前期间已经编制的比较报表进行调整；如果合并方在合并当期期末需要编制合并财务报表的，在编制

前期比较合并财务报表时，应将吸收合并取得的被合并方前期有关财务状况、经营成果及现金流量等并入合并方前期合并财务报表。前期比较报表的具体编制原则比照同一控制下控股合并比较报表的编制。

在编制合并财务报表时，子公司与本公司采用的会计政策或会计期间不一致的，按照本公司的会计政策和会计期间对子公司财务报表进行必要的调整。对于非同一控制下企业合并取得的子公司，以购买日可辨认净资产公允价值为基础对其财务报表进行调整。

公司内所有重大往来余额、交易及未实现利润在合并财务报表编制时予以抵销。

子公司的股东权益及当期净损益中不属于本公司所拥有的部分分别作为少数股东权益及少数股东损益在合并财务报表中股东权益及净利润项下单独列示。子公司当期净损益中属于少数股东权益的份额，在合并利润表中净利润项目下以“少数股东损益”项目列示。少数股东分担的子公司的亏损超过了少数股东在该子公司期初股东权益中所享有的份额，仍冲减少数股东权益。

当因处置部分股权投资或其他原因丧失了对原有子公司的控制权时，对于剩余股权，按照其在丧失控制权日的公允价值进行重新计量。处置股权取得的对价与剩余股权公允价值之和，减去按原持股比例计算应享有原有子公司自购买日开始持续计算的净资产的份额之间的差额，计入丧失控制权当期的投资收益。与原有子公司股权投资相关的其他综合收益，在丧失控制权时采用与被购买方直接处置相关资产或负债相同的基础进行会计处理（即，除了在该原有子公司重新计量设定受益计划净负债或净资产导致的变动以外，其余一并转为当期投资收益）。其后，对该部分剩余股权按照《企业会计准则第 2 号——长期股权投资》或《企业会计准则第 22 号——金融工具确认和计量》等相关规定进行后续计量，详见本附注“4.13 长期股权投资”或本附注“4.9 金融工具”。

本公司通过多次交易分步处置对子公司股权投资直至丧失控制权的，需区分处置对子公司股权投资直至丧失控制权的各项交易是否属于一揽子交易。处置对子公司股权投资的各项交易的条款、条件以及经济影响符合以下一种或多种情况，通常表明应将多次交易事项作为一揽子交易进行会计处理：①这些交易是同时或者在考虑了彼此影响的情况下订立的；②这些交易整体才能达成一项完整的商业结果；③一项交易的发生取决于其他至少一项交易的发生；④一项交易单独

看是不经济的，但是和其他交易一并考虑时是经济的。不属于一揽子交易的，对其中的每一项交易视情况分别按照“不丧失控制权的情况下部分处置对子公司的长期股权投资”（详见本附注 4.13.2.4）和“因处置部分股权投资或其他原因丧失了对原有子公司的控制权”（详见前段）适用的原则进行会计处理。处置对子公司股权投资直至丧失控制权的各项交易属于一揽子交易的，将各项交易作为一项处置子公司并丧失控制权的交易进行会计处理；但是，在丧失控制权之前每一次处置价款与处置投资对应的享有该子公司净资产份额的差额，在合并财务报表中确认为其他综合收益，在丧失控制权时一并转入丧失控制权当期的损益。

4.6 合营安排分类及共同经营会计处理方法

合营安排，是指一项由两个或两个以上的参与方共同控制的安排。本公司根据在合营安排中享有的权利和承担的义务，将合营安排分为共同经营和合营企业。共同经营，是指本公司享有该安排相关资产且承担该安排相关负债的合营安排。合营企业，是指本公司仅对该安排的净资产享有权利的合营安排。

本公司对合营企业的投资采用权益法核算，按照本附注“4.13.2.2 权益法核算的长期股权投资”中所述的会计政策处理。

本公司作为合营方对共同经营，确认本公司单独持有的资产、单独所承担的负债，以及按本公司份额确认共同持有的资产和共同承担的负债；确认出售本公司享有的共同经营产出份额所产生的收入；按本公司份额确认共同经营因出售产出所产生的收入；确认本公司单独所发生的费用，以及按本公司份额确认共同经营发生的费用。

当本公司作为合营方向共同经营投出或出售资产（该资产不构成业务，下同）、或者自共同经营购买资产时，在该等资产出售给第三方之前，本公司仅确认因该交易产生的损益中归属于共同经营其他参与方的部分。该等资产发生符合《企业会计准则第 8 号——资产减值》等规定的资产减值损失的，对于由本公司向共同经营投出或出售资产的情况，本公司全额确认该损失；对于本公司自共同经营购买资产的情况，本公司按承担的份额确认该损失。

4.7 现金及现金等价物的确定标准

本公司现金及现金等价物包括库存现金、可以随时用于支付的存款以及本公司持有的期限短（一般为从购买日起三个月内到期）、流动性强、易于转换为已知金额现金、价值变动风险很小的投资。

4.8 外币业务和外币报表折算

4.8.1 外币交易的折算方法

本公司发生的外币交易在初始确认时，按交易日的即期汇率（通常指中国人民银行公布的当日外汇牌价的中间价，下同）折算为记账本位币金额，但公司发生的外币兑换业务或涉及外币兑换的交易事项，按照实际采用的汇率折算为记账本位币金额。

4.8.2 对于外币货币性项目和外币非货币性项目的折算方法

资产负债表日，对于外币货币性项目采用资产负债表日即期汇率折算，由此产生的汇兑差额，除：①属于与购建符合资本化条件的资产相关的外币专门借款产生的汇兑差额按照借款费用资本化的原则处理；②用于境外经营净投资有效套期的套期工具的汇兑差额（该差额计入其他综合收益，直至净投资被处置才被确认为当期损益）；③可供出售的外币货币性项目除摊余成本之外的其他账面余额变动产生的汇兑差额计入其他综合收益之外，均计入当期损益。

编制合并财务报表涉及境外经营的，如有实质上构成对境外经营净投资的外币货币性项目，因汇率变动而产生的汇兑差额，计入其他综合收益；处置境外经营时，转入处置当期损益。

以历史成本计量的外币非货币性项目，仍采用交易发生日的即期汇率折算的记账本位币金额计量。以公允价值计量的外币非货币性项目，采用公允价值确定日的即期汇率折算，折算后的记账本位币金额与原记账本位币金额的差额，作为公允价值变动（含汇率变动）处理，计入当期损益或确认为其他综合收益。

4.8.3 外币财务报表的折算方法

编制合并财务报表涉及境外经营的，如有实质上构成对境外经营净投资的外币货币性项目，因汇率变动而产生的汇兑差额，作为“外币报表折算差额”确认为其他综合收益；处置境外经营时，计入处置当期损益。

境外经营的外币财务报表按以下方法折算为人民币报表：资产负债表中的资产和负债项目，采用资产负债表日的即期汇率折算；股东权益类项目除“未分配利润”项目外，其他项目采用发生时的即期汇率折算。利润表中的收入和费用项目，采用交易发生日的折算。年初未分配利润为上一年折算后的期末未分配利润；期末未分配利润按折算后的利润分配各项目计算列示；折算后资产类项目与负债类项目和股东权益类项目合计数的差额，作为外币报表折算差额，确认为其他综

合收益。处置境外经营并丧失控制权时，将资产负债表中股东权益项目下列示的、与该境外经营相关的外币报表折算差额，全部或按处置该境外经营的比例转入处置当期损益。

外币现金流量以及境外子公司的现金流量，采用现金流量发生日的折算。汇率变动对现金的影响额作为调节项目，在现金流量表中单独列报。

年初数和上年实际数按照上年财务报表折算后的数额列示。

在处置本公司在境外经营的全部所有者权益或因处置部分股权投资或其他原因丧失了对境外经营控制权时，将资产负债表中所有者权益项目下列示的、与该境外经营相关的归属于母公司所有者权益的外币报表折算差额，全部转入处置当期损益。

在处置部分股权投资或其他原因导致持有境外经营权益比例降低但不丧失对境外经营控制权时，与该境外经营处置部分相关的外币报表折算差额将归属于少数股东权益，不转入当期损益。在处置境外经营为联营企业或合营企业的部分股权时，与该境外经营相关的外币报表折算差额，按处置该境外经营的比例转入处置当期损益。

4.9 金融工具

金融工具，是指形成一方的金融资产并形成其他方的金融负债或权益工具的合同。本公司成为金融工具合同的一方时，确认一项金融资产或金融负债。

4.9.1 金融资产的分类和计量

本公司根据管理金融资产的业务模式和金融资产的合同现金流量特征，将金融资产划分为：以摊余成本计量的金融资产、以公允价值计量且其变动计入其他综合收益的金融资产及以公允价值计量且其变动计入当期损益的金融资产。

4.9.1.1 以摊余成本计量的债务工具投资

金融资产同时符合以下条件的，分类为以摊余成本计量的金融资产：本公司管理此类金融资产的业务模式为以收取合同现金流量为目标；该金融资产的合同条款规定，在特定日期产生的现金流量，仅为对本金和以未偿付本金金额为基础的利息的支付。

以摊余成本计量的金融资产包括应收票据及应收账款、其他应收款、长期应收款、债权投资等，按公允价值进行初始计量，相关交易费用计入初始确认金额；

不包含重大融资成分的应收账款以及本公司决定不考虑不超过一年的融资成分的应收账款，以合同交易价格进行初始计量。

此类金融资产按照实际利率法以摊余成本进行后续计量，持有期间采用实际利率法计算的利息计入当期损益。收回或处置时，将取得的价款与该金融资产账面价值之间的差额计入当期损益。其摊销或减值产生的利得或损失，均计入当期损益。

4.9.1.2 以公允价值计量且其变动计入其他综合收益的金融资产

4.9.1.2.1 以公允价值计量且其变动计入其他综合收益的债务工具投资

金融资产同时符合以下条件的，分类为以公允价值计量且其变动计入其他综合收益的金融资产：本公司管理此类金融资产的业务模式为既以收取合同现金流量为目标又以出售为目标；该金融资产的合同条款规定，在特定日期产生的现金流量，仅为对本金和以未偿付本金金额为基础的利息的支付。

以公允价值计量且其变动计入其他综合收益的金融资产（债务工具）包括其他债权投资等，按公允价值进行初始计量，相关交易费用计入初始确认金额。该金融资产按公允价值进行后续计量，公允价值变动除采用实际利率法计算的利息、减值损失或利得和汇兑损益之外，均计入其他综合收益。

终止确认时，之前计入其他综合收益的累计利得或损失从其他综合收益中转出，计入当期损益。

4.9.1.2.2 指定为以公允价值计量且其变动计入其他综合收益的权益工具投资

本公司不可撤销地选择将部分非交易性权益工具投资指定为以公允价值计量且其变动计入其他综合收益的金融资产，包括其他权益工具投资等，仅将相关股利收入计入当期损益，公允价值变动计入其他综合收益。当该金融资产终止确认时，之前计入其他综合收益的累计利得或损失从其他综合收益中转出，计入留存收益。

4.9.1.3 以公允价值计量且其变动计入当期损益的金融资产

本公司将持有的未划分为上述以摊余成本计量的金融资产和以公允价值计量且其变动计入其他综合收益的金融资产之外的金融资产，分类为以公允价值计量且其变动计入当期损益的金融资产。包括交易性金融资产、衍生金融资产、其他非流动金融资产等，按公允价值进行初始计量，相关交易费用计入当期损益。

该金融资产按公允价值进行后续计量，公允价值变动计入当期损益。终止确认时，其公允价值与初始入账金额之间的差额确认为投资收益。

4.9.2 金融工具的减值

本公司对分类为以摊余成本计量的金融工具、分类为以公允价值计量且其变动计入其他综合收益的金融工具（债务工具）、租赁应收款、合同资产、应收款项以及财务担保合同以预期信用损失为基础确认损失准备。

本公司按照下列方法确定相关金融工具的预期信用损失：

(a) 对于金融资产，信用损失应为本公司应收取的合同现金流量与预期收取的现金流量之间差额的现值；

(b) 对于租赁应收款项，信用损失应为本公司应收取的合同现金流量与预期收取的现金流量之间差额的现值；

(c) 对于财务担保合同，信用损失应为本公司就该合同持有人发生的信用损失向其做出赔付的预计付款额，减去本公司预期向该合同持有人、债务人或任何其他方收取的金额之间差额的现值；

(d) 对于未提用的贷款承诺，信用损失应为在贷款承诺持有人提用相应贷款的情况下，企业应收取的合同现金流量与预期收取的现金流量之间差额的现值。

(e) 对于资产负债表日已发生信用减值但并非购买或源生已发生信用减值的金融资产，信用损失为该金融资产账面余额与按原实际利率折现的估计未来现金流量的现值之间的差额。

本公司计量金融工具预期信用损失的方法反映的因素包括：通过评价一系列可能的结果而确定的无偏概率加权平均金额；货币时间价值；在资产负债表日无须付出不必要的额外成本或努力即可获得的有关过去事项、当前状况以及未来经济状况预测的合理且有依据的信息。

当本公司不再合理预期金融资产合同现金流量能够全部或部分收回的，直接减记该金融资产的账面余额。这种减记构成相关金融资产的终止确认。

本公司对由收入准则规范的交易形成的应收款项和合同资产（无论是否包含重大融资成分），对由租赁准则规范的交易形成的租赁应收款，具体预期信用损失的确定方法及会计处理方法，详见 4.9 应收账款、4.12 合同资产。

对于其他金融工具，除购买或源生的已发生信用减值的金融资产外，本公司在每个资产负债表日评估相关金融工具的信用风险自初始确认后的变动情况。若该金融工具的信用风险自初始确认后已显著增加，本公司按照相当于该金融工具整个存续期内预期信用损失的金额计量其损失准备；若该金融工具的信用风险自初始确认后并未显著增加，本公司按照相当于该金融工具未来 12 个月内预期信用损失的金额计量其损失准备。信用损失准备的增加或转回金额，除分类为以公允价值计量且其变动计入其他综合收益的金融资产外，作为减值损失或利得计入当期损益。对于分类为以公允价值计量且其变动计入其他综合收益的金融资产，本公司在其他综合收益中确认其信用损失准备，并将减值损失或利得计入当期损益，且不减少该金融资产在资产负债表中列示的账面价值。具体预期信用损失的确定方法及会计处理方法，详见 4.10 其他应收款。

本公司在上一会计期间已经按照相当于金融工具整个存续期内预期信用损失的金额计量了损失准备，但在当期资产负债表日，该金融工具已不再属于自初始确认后信用风险显著增加的情形的，本公司在当期资产负债表日按照相当于未来 12 个月内预期信用损失的金额计量该金融工具的损失准备，由此形成的损失准备的转回金额作为减值利得计入当期损益。

4.9.2.1 信用风险显著增加

本公司利用可获得的合理且有依据的前瞻性信息，通过比较金融工具在资产负债表日发生违约的风险与在初始确认日发生违约的风险，以确定金融工具的信用风险自初始确认后是否已显著增加。

本公司在评估信用风险是否显著增加时会考虑如下因素：

本公司判断信用风险显著增加的主要标准为逾期天数超过 30 日，或者以下一个或多个指标发生显著变化：债务人所处的经营环境、内外部信用评级、实际或预期经营成果的显著变化、担保物价值或担保方信用评级的显著下降等。

于资产负债表日，若本公司判断金融工具只具有较低的信用风险的，则假设该金融工具的信用风险自初始确认后并未显著增加。如果金融工具违约风险较低，借款人在短期内履行其合同现金流量义务的能力很强，并且即使较长时间内经济形势和经营环境存在不利变化但未必一定降低借款人履行其合同现金义务，则该金融工具被视为具有较低的信用风险。

4.9.2.2 已发生信用减值的金融资产

当本公司预期对金融资产未来现金流量具有不利影响的一项或多项事件发生时，该金融资产成为已发生信用减值的金融资产。金融资产已发生信用减值的证据包括下列可观察信息：①发行方或债务人发生重大财务困难；②债务人违反合同，如偿付利息或本金违约或逾期等；③债权人出于与债务人财务困难有关的经济或合同考虑，给予债务人在任何其他情况下都不会做出的让步；④债务人很可能破产或进行其他财务重组；⑤发行方或债务人财务困难导致该金融资产的活跃市场消失；⑥以大幅折扣购买或源生一项金融资产，该折扣反映了发生信用损失的事实。

当一项金融工具逾期超过（含）90日，本公司推定该金融工具已发生违约。

4.9.3 金融资产转移确认依据和计量

金融资产满足下列条件之一的，本公司予以终止对该项金融资产的确认：收取该金融资产现金流量的合同权利终止；该金融资产已转移，且本公司将金融资产所有权上几乎所有的风险和报酬转移给转入方；该金融资产已转移，虽然本公司既没有转移也没有保留金融资产所有权上几乎所有的风险和报酬，但是放弃了对该金融资产控制。

本公司的金融资产部分转移满足终止确认条件的，将所转移金融资产整体的账面价值，在终止确认部分和未终止确认部分之间按照转移日各自相对的公允价值进行分摊，并将终止确认部分收到的对价与原计入其他综合收益的公允价值变动累计额中对应终止确认部分的金额之和与终止确认部分在终止确认日的账面价值之差额计入当期损益或留存收益。

若本公司既没有转移也没有保留金融资产所有权上几乎所有的风险和报酬，且未放弃对该金融资产的控制的，则按照继续涉入所转移金融资产的程度确认有关金融资产，并相应确认有关负债。

被转移金融资产以摊余成本计量的，相关负债的账面价值等于继续涉入被转移金融资产的账面价值减去本公司保留的权利（如果本公司因金融资产转移保留了相关权利）的摊余成本并加上本公司承担的义务（如果本公司因金融资产转移承担了相关义务）的摊余成本，相关负债不指定为以公允价值计量且其变动计入当期损益的金融负债；

被转移金融资产以公允价值计量的，相关负债的账面价值等于继续涉入被转移金融资产的账面价值减去本公司保留的权利（如果本公司因金融资产转移保留

了相关权利)的公允价值并加上本公司承担的义务(如果本公司因金融资产转移承担了相关义务)的公允价值,该权利和义务的公允价值应为按独立基础计量时的公允价值。

金融资产转移不满足终止确认条件的,继续确认所转移金融资产整体,并将所收到的对价确认为一项金融负债。

对于继续涉入条件下的金融资产转移,本公司根据继续涉入所转移金融资产的程度确认有关金融资产和金融负债,以充分反映本公司所保留的权利和承担的义务。

4.9.4 金融负债的分类和计量

本公司的金融负债于初始确认时分类为以公允价值计量且其变动计入当期损益的金融负债和以摊余成本计量的金融负债。金融负债在初始确认时以公允价值计量。

以公允价值计量且其变动计入当期损益的金融负债,包括交易性金融负债(含属于金融负债的衍生工具)和指定为以公允价值计量且其变动计入当期损益的金融负债。该类金融负债以公允价值计量,公允价值变动形成的利得或损失,计入当期损益。

以摊余成本计量的金融负债,采用实际利率法,按摊余成本进行后续计量。

本公司金融负债的现时义务全部或部分已经解除的,终止确认该金融负债或其一部分。本公司与债权人之间签订协议,以承担新金融负债方式替换现存金融负债,且新金融负债与现存金融负债的合同条款实质上不同的,终止确认现存金融负债,并同时确认新金融负债。

金融负债全部或部分终止确认的,将终止确认部分的账面价值与支付的对价(包括转出的非现金资产或承担的新金融负债)之间的差额,计入当期损益。

4.9.5 金融负债的终止确认

本公司金融负债的现时义务全部或部分已经解除的,终止确认该金融负债或其一部分。本公司与债权人之间签订协议,以承担新金融负债方式替换现存金融负债,且新金融负债与现存金融负债的合同条款实质上不同的,终止确认现存金融负债,并同时确认新金融负债。

金融负债全部或部分终止确认的,将终止确认部分的账面价值与支付的对价(包括转出的非现金资产或承担的新金融负债)之间的差额,计入当期损益。

4.9.6 金融资产和金融负债的抵销

金融资产和金融负债在资产负债表内分别列示，不相互抵销。但同时满足下列条件的，以相互抵销后的净额在资产负债表内列示：本公司具有抵销已确认金额的法定权利，且该种法定权利是当前可执行的；本公司计划以净额结算，或同时变现该金融资产和清偿该金融负债。不满足终止确认条件的金融资产转移，转出方不得将已转移的金融资产和相关负债进行抵销。

4.10 应收款项

应收款项包括应收账款、其他应收款等。

4.10.1 应收账款项目，反映资产负债表日以摊余成本计量的、企业因销售商品、提供服务等经营活动应收取的款项。

应收账款预期信用损失的确定方法及会计处理方法如下：

4.10.1.1 预期信用损失的确定方法

本公司对由收入准则规范的交易形成的应收款项（无论是否包含重大融资成分），按照相当于整个存续期内预期信用损失的金额计量损失准备。

本公司基于单项和组合评估应收款项的预期信用损失。如果有客观证据表明某项应收款项已经发生信用减值，则本公司对该应收款项在单项资产的基础上确定预期信用损失。对于划分为组合的应收款项，本公司参考历史信用损失经验，结合当前状况以及对未来经济状况的预测，通过违约风险敞口和整个存续期预期信用损失率，计算预期信用损失。

4.10.1.2 预期信用损失的会计处理方法

信用损失准备的增加或转回金额，作为减值损失或利得计入当期损益。

4.10.2 其他应收款项目，反映资产负债表日“应收利息”、“应收股利”和“其他应收款”。其中的“应收利息”仅反映相关金融工具已到期可收取但于资产负债表日尚未收到的利息。

其他应收款预期信用损失的确定方法及会计处理方法：

4.10.2.1 预期信用损失的确定方法

本公司基于单项和组合评估其他应收款的预期信用损失。如果有客观证据表明某项其他应收款已经发生信用减值，则本公司对该其他应收款在单项资产的基础上确定预期信用损失。对于划分为组合的其他应收款，本公司依据其信用风险

自初始确认后是否已经显著增加，采用相当于未来 12 个月内或整个存续期的预期信用损失的金额计量减值损失。

本公司在每个资产负债表日评估相关其他应收款的信用风险自初始确认后的变动情况。若该其他应收款的信用风险自初始确认后已显著增加，本公司按照相当于该其他应收款整个存续期内预期信用损失的金额计量其损失准备；若该其他应收款的信用风险自初始确认后并未显著增加，本公司按照相当于该其他应收款未来 12 个月内预期信用损失的金额计量其损失准备。

4.10.2.2 预期信用损失的会计处理方法

信用损失准备的增加或转回金额，作为减值损失或利得计入当期损益。

本公司在上一会计期间已经按照相当于其他应收款整个存续期内预期信用损失的金额计量了损失准备，但在当期资产负债表日，该其他应收款已不再属于自初始确认后信用风险显著增加的情形的，本公司在当期资产负债表日按照相当于未来 12 个月内预期信用损失的金额计量该其他应收款的损失准备，由此形成的损失准备的转回金额作为减值利得计入当期损益。

4.11 存货

4.11.1 存货的分类

存货主要包括原材料、在产品及自制半成品、周转材料、产成品、库存商品等。

4.11.2 存货取得和发出的计价方法

存货在取得时按实际成本计价，存货成本包括采购成本、加工成本和其他成本。本公司存货盘存制度采用永续盘存制，存货取得时按实际成本计价。原材料、在产品、库存商品、发出商品等发出时采用先进先出法计价；低值易耗品领用时采用一次转销法摊销；周转用包装物按照预计的使用次数分次计入成本费用。

4.11.3 存货可变现净值的确认和跌价准备的计提方法

可变现净值是指在日常活动中，存货的估计售价减去至完工时估计将要发生的成本、估计的销售费用以及相关税费后的金额。在确定存货的可变现净值时，以取得的确凿证据为基础，同时考虑持有存货的目的以及资产负债表日后事项的影响。

在资产负债表日，存货按照成本与可变现净值孰低计量。当其可变现净值低于成本时，提取存货跌价准备。存货跌价准备通常按单个存货项目的成本高于其

可变现净值的差额提取。对于数量繁多、单价较低的存货，按存货类别计提存货跌价准备；对在同一地区生产和销售的产品系列相关、具有相同或类似最终用途或目的，且难以与其他项目分开计量的存货，可合并计提存货跌价准备。

计提存货跌价准备后，如果以前减记存货价值的影响因素已经消失，导致存货的可变现净值高于其账面价值的，在原已计提的存货跌价准备金额内予以转回，转回的金额计入当期损益。

4.12 持有待售的非流动资产和处置组

本公司若主要通过出售（包括具有商业实质的非货币性资产交换，下同）而非持续使用一项非流动资产或处置组收回其账面价值的，则将其划分为持有待售类别。具体标准为同时满足以下条件：某项非流动资产或处置组根据类似交易中出售此类资产或处置组的惯例，在当前状况下即可立即出售；本公司已经就出售计划作出决议且获得确定的购买承诺；预计出售将在一年内完成。其中，处置组是指在一项交易中作为整体通过出售或其他方式一并处置的一组资产，以及在该交易中转让的与这些资产直接相关的负债。处置组所属的资产组或资产组组合按照《企业会计准则第 8 号——资产减值》分摊了企业合并中取得的商誉的，该处置组应当包含分摊至处置组的商誉。

本公司初始计量或在资产负债表日重新计量划分为持有待售的非流动资产和处置组时，其账面价值高于公允价值减去出售费用后的净额的，将账面价值减记至公允价值减去出售费用后的净额，减记的金额确认为资产减值损失，计入当期损益，同时计提持有待售资产减值准备。对于处置组，所确认的资产减值损失先抵减处置组中商誉的账面价值，再按比例抵减该处置组内适用《企业会计准则第 42 号——持有待售的非流动资产、处置组和终止经营》（以下简称“持有待售准则”）的计量规定的各项非流动资产的账面价值。后续资产负债表日持有待售的处置组公允价值减去出售费用后的净额增加的，以前减记的金额应当予以恢复，并在划分为持有待售类别后适用持有待售准则计量规定的非流动资产确认的资产减值损失金额内转回，转回金额计入当期损益，并根据处置组中除商誉外适用持有待售准则计量规定的各项非流动资产账面价值所占比重按比例增加其账面价值；已抵减的商誉账面价值，以及适用持有待售准则计量规定的非流动资产在划分为持有待售类别前确认的资产减值损失不得转回。

持有待售的非流动资产或处置组中的非流动资产不计提折旧或摊销，持有待售的处置组中负债的利息和其他费用继续予以确认。

非流动资产或处置组不再满足持有待售类别的划分条件时，本公司不再将其继续划分为持有待售类别或将非流动资产从持有待售的处置组中移除，并按照以下两者孰低计量：（1）划分为持有待售类别前的账面价值，按照假定不划分为持有待售类别情况下本应确认的折旧、摊销或减值等进行调整后的金额；（2）可收回金额。

4.13 长期股权投资

本部分所指的长期股权投资是指本公司对被投资单位具有控制、共同控制或重大影响的长期股权投资。本公司对被投资单位不具有控制、共同控制或重大影响的长期股权投资，作为可供出售金融资产或以公允价值计量且其变动计入当期损益的金融资产核算，其会计政策详见附注“4.9 金融工具”。

共同控制，是指本公司按照相关约定对某项安排所共有的控制，并且该安排的相关活动必须经过分享控制权的参与方一致同意后才能决策。重大影响，是指本公司对被投资单位的财务和经营政策有参与决策的权力，但并不能够控制或者与其他方一起共同控制这些政策的制定。

4.13.1 投资成本的确定

对于同一控制下的企业合并取得的长期股权投资，在合并日按照被合并方所有者权益在最终控制方合并财务报表中的账面价值的份额作为长期股权投资的初始投资成本。长期股权投资初始投资成本与支付的现金、转让的非现金资产以及所承担债务账面价值之间的差额，调整资本公积；资本公积不足冲减的，调整留存收益。以发行权益性证券作为合并对价的，在合并日按照被合并方所有者权益在最终控制方合并财务报表中的账面价值的份额作为长期股权投资的初始投资成本，按照发行股份的面值总额作为股本，长期股权投资初始投资成本与所发行股份面值总额之间的差额，调整资本公积；资本公积不足冲减的，调整留存收益。通过多次交易分步取得同一控制下被合并方的股权，最终形成同一控制下企业合并的，应分别是否属于“一揽子交易”进行处理：属于“一揽子交易”的，将各项交易作为一项取得控制权的交易进行会计处理。不属于“一揽子交易”的，在合并日按照应享有被合并方所有者权益在最终控制方合并财务报表中的账面价值的份额作为长期股权投资的初始投资成本，长期股权投资初始投资成本与达到合并

前的长期股权投资账面价值加上合并日进一步取得股份新支付对价的账面价值之和的差额，调整资本公积；资本公积不足冲减的，调整留存收益。合并日之前持有的股权投资因采用权益法核算或为可供出售金融资产而确认的其他综合收益，暂不进行会计处理。

对于非同一控制下的企业合并取得的长期股权投资，在购买日按照合并成本作为长期股权投资的初始投资成本，合并成本包括购买方付出的资产、发生或承担的负债、发行的权益性证券的公允价值之和。通过多次交易分步取得被购买方的股权，最终形成非同一控制下的企业合并的，应分别是否属于“一揽子交易”进行处理：属于“一揽子交易”的，将各项交易作为一项取得控制权的交易进行会计处理。不属于“一揽子交易”的，按照原持有被购买方的股权投资账面价值加上新增投资成本之和，作为改按成本法核算的长期股权投资的初始投资成本。原持有的股权采用权益法核算的，相关其他综合收益暂不进行会计处理。原持有股权投资为可供出售金融资产的，其公允价值与账面价值之间的差额，以及原计入其他综合收益的累计公允价值变动转入当期损益。

合并方或购买方为企业合并发生的审计、法律服务、评估咨询等中介费用以及其他相关管理费用，于发生时计入当期损益。

除企业合并形成的长期股权投资外的其他股权投资，按成本进行初始计量，该成本视长期股权投资取得方式的不同，分别按照本公司实际支付的现金购买价款、本公司发行的权益性证券的公允价值、投资合同或协议约定的价值、非货币性资产交换交易中换出资产的公允价值或原账面价值、该项长期股权投资自身的公允价值等方式确定。与取得长期股权投资直接相关的费用、税金及其他必要支出也计入投资成本。对于因追加投资能够对被投资单位实施重大影响或实施共同控制但不构成控制的，长期股权投资成本为按照《企业会计准则第 22 号——金融工具确认和计量》确定的原持有股权投资的公允价值加上新增投资成本之和。

4.13.2 后续计量及损益确认方法

对被投资单位具有共同控制（构成共同经营者除外）或重大影响的长期股权投资，采用权益法核算。此外，公司财务报表采用成本法核算能够对被投资单位实施控制的长期股权投资。

4.13.2.1 成本法核算的长期股权投资

采用成本法核算时，长期股权投资按初始投资成本计价，追加或收回投资调整长期股权投资的成本。除取得投资时实际支付的价款或者对价中包含的已宣告但尚未发放的现金股利或者利润外，当期投资收益按照享有被投资单位宣告发放的现金股利或利润确认。

4.13.2.2 权益法核算的长期股权投资

采用权益法核算时，长期股权投资的初始投资成本大于投资时应享有被投资单位可辨认净资产公允价值份额的，不调整长期股权投资的初始投资成本；初始投资成本小于投资时应享有被投资单位可辨认净资产公允价值份额的，其差额计入当期损益，同时调整长期股权投资的成本。

采用权益法核算时，按照应享有或应分担的被投资单位实现的净损益和其他综合收益的份额，分别确认投资收益和其他综合收益，同时调整长期股权投资的账面价值；按照被投资单位宣告分派的利润或现金股利计算应享有的部分，相应减少长期股权投资的账面价值；对于被投资单位除净损益、其他综合收益和利润分配以外所有者权益的其他变动，调整长期股权投资的账面价值并计入资本公积。在确认应享有被投资单位净损益的份额时，以取得投资时被投资单位各项可辨认资产等的公允价值为基础，对被投资单位的净利润进行调整后确认。被投资单位采用的会计政策及会计期间与本公司不一致的，按照本公司的会计政策及会计期间对被投资单位的财务报表进行调整，并据以确认投资收益和其他综合收益。对于本公司与联营企业及合营企业之间发生的交易，投出或出售的资产不构成业务的，未实现内部交易损益按照享有的比例计算归属于本公司的部分予以抵销，在此基础上确认投资损益。但本公司与被投资单位发生的未实现内部交易损失，属于所转让资产减值损失的，不予以抵销。本公司向合营企业或联营企业投出的资产构成业务的，投资方因此取得长期股权投资但未取得控制权的，以投出业务的公允价值作为新增长期股权投资的初始投资成本，初始投资成本与投出业务的账面价值之差，全额计入当期损益。本公司向合营企业或联营企业出售的资产构成业务的，取得的对价与业务的账面价值之差，全额计入当期损益。本公司自联营企业及合营企业购入的资产构成业务的，按《企业会计准则第 20 号——企业合并》的规定进行会计处理，全额确认与交易相关的利得或损失。

在确认应分担被投资单位发生的净亏损时，以长期股权投资的账面价值和其他实质上构成对被投资单位净投资的长期权益减记至零为限。此外，如本公司对

被投资单位负有承担额外损失的义务，则按预计承担的义务确认预计负债，计入当期投资损失。被投资单位以后期间实现净利润的，本公司在收益分享额弥补未确认的亏损分担额后，恢复确认收益分享额。

对于本公司首次执行新会计准则之前已经持有的对联营企业和合营企业的长期股权投资，如存在与该投资相关的股权投资借方差额，按原剩余期限直线摊销的金额计入当期损益。

4.13.2.3 收购少数股权

在编制合并财务报表时，因购买少数股权新增的长期股权投资与按照新增持股比例计算应享有子公司自购买日（或合并日）开始持续计算的净资产份额之间的差额，调整资本公积，资本公积不足冲减的，调整留存收益。

4.13.2.4 处置长期股权投资

在合并财务报表中，母公司在不丧失控制权的情况下部分处置对子公司的长期股权投资，处置价款与处置长期股权投资相对应享有子公司净资产的差额计入股东权益；母公司部分处置对子公司的长期股权投资导致丧失对子公司控制权的，按本附注“4.5.2 合并财务报表编制的方法”中所述的相关会计政策处理。

其他情形下的长期股权投资处置，对于处置的股权，其账面价值与实际取得价款的差额，计入当期损益。

采用权益法核算的长期股权投资，处置后的剩余股权仍采用权益法核算的，在处置时将原计入股东权益的其他综合收益部分按相应的比例采用与被投资单位直接处置相关资产或负债相同的基础进行会计处理。因被投资方除净损益、其他综合收益和利润分配以外的其他所有者权益变动而确认的所有者权益，按比例结转入当期损益。

采用成本法核算的长期股权投资，处置后剩余股权仍采用成本法核算的，其在取得对被投资单位的控制之前因采用权益法核算或金融工具确认和计量准则核算而确认的其他综合收益，采用与被投资单位直接处置相关资产或负债相同的基础进行会计处理，并按比例结转当期损益；因采用权益法核算而确认的被投资单位净资产中除净损益、其他综合收益和利润分配以外的其他所有者权益变动按比例结转当期损益。

本公司因处置部分股权投资丧失了对被投资单位的控制的，在编制个别财务报表时，处置后的剩余股权能够对被投资单位实施共同控制或施加重大影响的，

改按权益法核算，并对该剩余股权视同自取得时即采用权益法核算进行调整；处置后的剩余股权不能对被投资单位实施共同控制或施加重大影响的，改按金融工具确认和计量准则的有关规定进行会计处理，其在丧失控制之日的公允价值与账面价值之间的差额计入当期损益。对于本公司取得对被投资单位的控制之前，因采用权益法核算或金融工具确认和计量准则核算而确认的其他综合收益，在丧失对被投资单位控制时采用与被投资单位直接处置相关资产或负债相同的基础进行会计处理，因采用权益法核算而确认的被投资单位净资产中除净损益、其他综合收益和利润分配以外的其他所有者权益变动在丧失对被投资单位控制时转入当期损益。其中，处置后的剩余股权采用权益法核算的，其他综合收益和其他所有者权益按比例结转；处置后的剩余股权改按金融工具确认和计量准则进行会计处理的，其他综合收益和其他所有者权益全部结转。

本公司因处置部分股权投资丧失了对被投资单位的共同控制或重大影响的，处置后的剩余股权改按金融工具确认和计量准则核算，其在丧失共同控制或重大影响之日的公允价值与账面价值之间的差额计入当期损益。原股权投资因采用权益法核算而确认的其他综合收益，在终止采用权益法核算时采用与被投资单位直接处置相关资产或负债相同的基础进行会计处理，因被投资方除净损益、其他综合收益和利润分配以外的其他所有者权益变动而确认的所有者权益，在终止采用权益法时全部转入当期投资收益。

本公司通过多次交易分步处置对子公司股权投资直至丧失控制权，如果上述交易属于一揽子交易的，将各项交易作为一项处置子公司股权投资并丧失控制权的交易进行会计处理，在丧失控制权之前每一次处置价款与所处置的股权对应的长期股权投资账面价值之间的差额，先确认为其他综合收益，到丧失控制权时再一并转入丧失控制权的当期损益。

4.14 投资性房地产

投资性房地产是指为赚取租金或资本增值，或两者兼有而持有的房地产。包括已出租的土地使用权、持有并准备增值后转让的土地使用权、已出租的建筑物等。此外，对于本公司持有以备经营出租的空置建筑物，若董事会（或类似机构）作出书面决议，明确表示将其用于经营出租且持有意图短期内不再发生变化的，也作为投资性房地产列报。

采用公允价值模式进行后续计量的投资性房地产，会计政策选择的依据为：

①投资性房地产所在地有活跃的房地产交易市场。

②本公司能够从房地产交易市场上取得同类或类似房地产的市场价格及其他相关信息，从而对投资性房地产的公允价值作出合理的估计。

③本公司投资性房地产的公允价值进行估计时采用的关键假设和主要不确定因素为：

本公司不对投资性房地产计提折旧或进行摊销，在资产负债表日以投资性房地产的公允价值为基础调整其账面价值，公允价值与原账面价值之间的差额计入当期损益。

确定投资性房地产的公允价值时，参照活跃市场上同类或类似房地产的现行市场价格；无法取得同类或类似房地产的现行市场价格的，参照活跃市场上同类或类似房地产的最近交易价格，并考虑交易情况、交易日期、所在区域等因素，从而对投资性房地产的公允价值作出合理的估计；或基于预计未来获得的租金收益和有关现金流量的现值确定其公允价值。

自用房地产或存货转换为投资性房地产时，按照转换当日的公允价值计价，转换当日的公允价值小于原账面价值的，其差额计入当期损益；转换当日的公允价值大于原账面价值的，其差额确认为其他综合收益。投资性房地产转换为自用房地产时，以转换当日的公允价值作为自用房地产的账面价值，公允价值与原账面价值的差额计入当期损益。

4.15 固定资产

4.15.1 固定资产确认条件

固定资产是指为生产商品、提供劳务、出租或经营管理而持有的，使用寿命超过一个会计年度的有形资产。固定资产仅在与有关的经济利益很可能流入本公司，且其成本能够可靠地计量时才予以确认。固定资产按成本并考虑预计弃置费用因素的影响进行初始计量。

4.15.2 各类固定资产的折旧方法

固定资产从达到预定可使用状态的次月起，采用年限平均法在使用寿命内计提折旧。各类固定资产的使用寿命、预计净残值和年折旧率如下：

固定资产类别	预计净残值 (%)	预计使用寿命 (年)	年折旧率 (%)
房屋及建筑物	0-5	20-40	2.38—5
机器设备	0-5	5-10	9.5—20

运输设备	0-5	4-10	9.5—25
电子设备及办公设备	0-5	3-5	11.88—33.33

预计净残值是指假定固定资产预计使用寿命已满并处于使用寿命终了时的预期状态，本公司目前从该项资产处置中获得的扣除预计处置费用后的金额。

4.15.3 固定资产的减值测试方法及减值准备计提方法

详见附注“4.20 长期资产减值”。

4.15.4 融资租入固定资产的认定依据及计价方法

融资租赁为实质上转移了与资产所有权有关的全部风险和报酬的租赁，其所有权最终可能转移，也可能不转移。以融资租赁方式租入的固定资产采用与自有固定资产一致的政策计提租赁资产折旧。能够合理确定租赁期届满时取得租赁资产所有权的，在租赁资产使用寿命内计提折旧；无法合理确定租赁期届满能够取得租赁资产所有权的，在租赁期与租赁资产使用寿命两者中较短的期间内计提折旧。

4.15.5 其他说明

与固定资产有关的后续支出，如果与该固定资产有关的经济利益很可能流入且其成本能可靠地计量，则计入固定资产成本，并终止确认被替换部分的账面价值。除此以外的其他后续支出，在发生时计入当期损益。

当固定资产处于处置状态或预期通过使用或处置不能产生经济利益时，终止确认该固定资产。固定资产出售、转让、报废或毁损的处置收入扣除其账面价值和相关税费后的差额计入当期损益。

本公司至少于年度终了对固定资产的使用寿命、预计净残值和折旧方法进行复核，如发生改变则作为会计估计变更处理。

4.16 在建工程

在建工程成本按实际工程支出确定，包括在建期间发生的各项工程支出以及其他相关费用等。在建工程在达到预定可使用状态后结转为固定资产。

在建工程的减值测试方法和减值准备计提方法详见附注“4.20 长期资产减值”。

4.17 借款费用

借款费用包括借款利息、折价或溢价的摊销、辅助费用以及因外币借款而发生的汇兑差额等。可直接归属于符合资本化条件的资产的购建或者生产的借款费用，在资产支出已经发生、借款费用已经发生、为使资产达到预定可使用或可销售状态所必要的购建或生产活动已经开始时，开始资本化；构建或者生产的符合资本化条件的资产达到预定可使用状态或者可销售状态时，停止资本化。其余借款费用在发生当期确认为费用。

专门借款当期实际发生的利息费用，减去尚未动用的借款资金存入银行取得的利息收入或进行暂时性投资取得的投资收益后的金额予以资本化；一般借款根据累计资产支出超过专门借款部分的资产支出加权平均数乘以所占用一般借款的资本化率，确定资本化金额。资本化率根据一般借款的加权平均利率计算确定。

资本化期间内，外币专门借款的汇兑差额全部予以资本化；外币一般借款的汇兑差额计入当期损益。

符合资本化条件的资产指需要经过相当长时间的购建或者生产活动才能达到预定可使用或可销售状态的固定资产、投资性房地产和存货等资产。

如果符合资本化条件的资产在购建或生产过程中发生非正常中断、并且中断时间连续超过 3 个月的，暂停借款费用的资本化，直至资产的购建或生产活动重新开始。

（1）生物资产的确定标准

生物资产，是指有生命的动物和植物构成的资产。

（2）生物资产的分类

生物资产分为消耗性生物资产、生产性生物资产和公益性生物资产。消耗性生物资产包括，为出售而持有的、或在将来收获为农产品的生物资产。生产性生物资产包括，为产出农产品、提供劳务或出租等目的而持有的生物资产。公益性生物资产包括，以防护、环境保护为主要目的的生物资产。

（3）生产性生物资产的折旧政策

生产性生物资产折旧采用直线法计算。

（4）生物资产减值的处理

消耗性生物资产的可变现净值低于其账面价值的，按照可变现净值低于账面价值的差额，计提生物资产跌价准备，并计入当期损益。消耗性生物资产减值的

影响因素已经消失的，减记金额应当予以恢复，并在原已计提的跌价准备金额内转回，转回的金额计入当期损益。

生产性生物资产的可收回金额低于其账面价值的，按照可收回金额低于账面价值的差额，计提生物资产减值准备，并计入当期损益。生产性生物资产减值准备一经计提，不得转回。

公益性生物资产不计提减值准备。

4.18 无形资产

4.18.1 无形资产

无形资产是指本公司拥有或者控制的没有实物形态的可辨认非货币性资产。

无形资产按成本进行初始计量。与无形资产有关的支出，如果相关的经济利益很可能流入本公司且其成本能可靠地计量，则计入无形资产成本。除此以外的其他项目的支出，在发生时计入当期损益。

取得的土地使用权通常作为无形资产核算。自行开发建造厂房等建筑物，相关的土地使用权支出和建筑物建造成本则分别作为无形资产和固定资产核算。如为外购的房屋及建筑物，则将有关价款在土地使用权和建筑物之间进行分配，难以合理分配的，全部作为固定资产处理。

使用寿命有限的无形资产自可供使用时起，对其原值减去预计净残值和已计提的减值准备累计金额在其预计使用寿命内采用直线法分期平均摊销。使用寿命不确定的无形资产不予摊销。

期末，对使用寿命有限的无形资产的使用寿命和摊销方法进行复核，如发生变更则作为会计估计变更处理。此外，还对使用寿命不确定的无形资产的使用寿命进行复核，如果有证据表明该无形资产为企业带来经济利益的期限是可预见的，则估计其使用寿命并按照使用寿命有限的无形资产的摊销政策进行摊销。

4.18.2 研究与开发支出

本公司内部研究开发项目的支出分为研究阶段支出与开发阶段支出。

研究阶段的支出，于发生时计入当期损益。

开发阶段的支出同时满足下列条件的，确认为无形资产，不能满足下述条件的开发阶段的支出计入当期损益：

- ①完成该无形资产以使其能够使用或出售在技术上具有可行性；
- ②具有完成该无形资产并使用或出售的意图；

③无形资产产生经济利益的方式，包括能够证明运用该无形资产生产的产品存在市场或无形资产自身存在市场，无形资产将在内部使用的，能够证明其有用性；

④有足够的技术、财务资源和其他资源支持，以完成该无形资产的开发，并有能力使用或出售该无形资产；

⑤归属于该无形资产开发阶段的支出能够可靠地计量。

无法区分研究阶段支出和开发阶段支出的，将发生的研发支出全部计入当期损益。

4.18.3 无形资产的减值测试方法及减值准备计提方法

详见附注“4.20 长期资产减值”。

4.19 长期待摊费用

长期待摊费用为已经发生但应由报告期和以后各期负担的分摊期限在一年以上的各项费用。本公司的长期待摊费用主要包括采矿权办证费等。长期待摊费用在预计受益期间按直线法摊销。

4.20 长期资产减值

对于固定资产、在建工程、使用寿命有限的无形资产、以成本模式计量的投资性房地产及对子公司、合营企业、联营企业的长期股权投资等非流动非金融资产，本公司于资产负债表日判断是否存在减值迹象。如存在减值迹象的，则估计其可收回金额，进行减值测试。商誉、使用寿命不确定的无形资产和尚未达到可使用状态的无形资产，无论是否存在减值迹象，每年均进行减值测试。

减值测试结果表明资产的可收回金额低于其账面价值的，按其差额计提减值准备并计入减值损失。可收回金额为资产的公允价值减去处置费用后的净额与资产预计未来现金流量的现值两者之间的较高者。资产的公允价值根据公平交易中销售协议价格确定；不存在销售协议但存在资产活跃市场的，公允价值按照该资产的买方出价确定；不存在销售协议和资产活跃市场的，则以可获取的最佳信息为基础估计资产的公允价值。处置费用包括与资产处置有关的法律费用、相关税费、搬运费以及为使资产达到可销售状态所发生的直接费用。资产预计未来现金流量的现值，按照资产在持续使用过程中和最终处置时所产生的预计未来现金流量，选择恰当的折现率对其进行折现后的金额加以确定。资产减值准备按单项资产为基础计算并确认，如果难以对单项资产的可收回金额进行估计的，以该资产

所属的资产组确定资产组的可收回金额。资产组是能够独立产生现金流入的最小资产组合。

在财务报表中单独列示的商誉，在进行减值测试时，将商誉的账面价值分摊至预期从企业合并的协同效应中受益的资产组或资产组组合。测试结果表明包含分摊的商誉的资产组或资产组组合的可收回金额低于其账面价值的，确认相应的减值损失。减值损失金额先抵减分摊至该资产组或资产组组合的商誉的账面价值，再根据资产组或资产组组合中除商誉以外的其他各项资产的账面价值所占比重，按比例抵减其他各项资产的账面价值。

上述资产减值损失一经确认，以后期间不予转回价值得以恢复的部分。

4.21 职工薪酬

本公司职工薪酬主要包括短期职工薪酬、离职后福利、辞退福利以及其他长期职工福利。其中：

短期薪酬主要包括工资、奖金、津贴和补贴、职工福利费、医疗保险费、生育保险费、工伤保险费、住房公积金、工会经费和职工教育经费、非货币性福利等。本公司在职工为本公司提供服务的会计期间将实际发生的短期职工薪酬确认为负债，并计入当期损益或相关资产成本。其中非货币性福利按公允价值计量。

离职后福利主要包括基本养老保险、失业保险以及年金等。离职后福利计划包括设定提存计划及设定受益计划。采用设定提存计划的，相应的应缴存金额于发生时计入相关资产成本或当期损益。本公司聘请独立精算师根据预期累计福利单位法，采用无偏且相互一致的精算假设对有关人口统计变量和财务变量等作出估计，计量设定受益计划所产生的义务，并确定相关义务的归属期间。于资产负债表日，本公司将设定受益计划所产生的义务按现值列示，并将当期服务成本计入当期损益。

在职工劳动合同到期之前解除与职工的劳动关系，或为鼓励职工自愿接受裁减而提出给予补偿的建议，在本公司不能单方面撤回因解除劳动关系计划或裁减建议所提供的辞退福利时，和本公司确认与涉及支付辞退福利的重组相关的成本两者孰早日，确认辞退福利产生的职工薪酬负债，并计入当期损益。但辞退福利预期在年度报告期结束后十二个月不能完全支付的，按照其他长期职工薪酬处理。

职工内部退休计划采用与上述辞退福利相同的原则处理。本公司将自职工停止提供服务日至正常退休日的期间拟支付的内退人员工资和缴纳的社会保险费等，在符合预计负债确认条件时，计入当期损益（辞退福利）。

本公司向职工提供的其他长期职工福利，符合设定提存计划的，按照设定提存计划进行会计处理，除此之外按照设定受益计划进行会计处理。

4.22 收入

4.22.1 商品销售收入

在已将商品所有权上的主要风险和报酬转移给买方，既没有保留通常与所有权相联系的继续管理权，也没有对已售商品实施有效控制，收入的金额能够可靠地计量，相关的经济利益很可能流入企业，相关的已发生或将发生的成本能够可靠地计量时，确认商品销售收入的实现。

4.22.2 提供劳务收入

在提供劳务交易的结果能够可靠估计的情况下，于资产负债表日按照完工百分比法确认提供的劳务收入。劳务交易的完工进度按完工作的测量/已经提供的劳务占应提供劳务总量的比例/已经发生的劳务成本占估计总成本的比例确定。

提供劳务交易的结果能够可靠估计是指同时满足：①收入的金额能够可靠地计量；②相关的经济利益很可能流入企业；③交易的完工程度能够可靠地确定；④交易中已发生和将发生的成本能够可靠地计量。

如果提供劳务交易的结果不能够可靠估计，则按已经发生并预计能够得到补偿的劳务成本金额确认提供的劳务收入，并将已发生的劳务成本作为当期费用。已经发生的劳务成本如预计不能得到补偿的，则不确认收入。

本公司与其他企业签订的合同或协议包括销售商品和提供劳务时，如销售商品部分和提供劳务部分能够区分并单独计量的，将销售商品部分和提供劳务部分分别处理；如销售商品部分和提供劳务部分不能够区分，或虽能区分但不能够单独计量的，将该合同全部作为销售商品处理。

4.22.3 建造合同收入

在建造合同的结果能够可靠估计的情况下，于资产负债表日按照完工百分比法确认合同收入和合同费用。合同完工进度按实际发生的合同成本占合同预计总成本的比例/已经完成的合同工作量占合同预计总工作量的比例/实际测定的完工进度确定。

建造合同的结果能够可靠估计是指同时满足：①合同总收入能够可靠地计量；②与合同相关的经济利益很可能流入企业；③实际发生的合同成本能够清楚地区分和可靠地计量；④合同完工进度和为完成合同尚需发生的成本能够可靠地确定。

如建造合同的结果不能可靠地估计，但合同成本能够收回的，合同收入根据能够收回的实际合同成本予以确认，合同成本在其发生的当期确认为合同费用；合同成本不可能收回的，在发生时立即确认为合同费用，不确认合同收入。使建造合同的结果不能可靠估计的不确定因素不复存在的，按照完工百分比法确定与建造合同有关的收入和费用。

合同预计总成本超过合同总收入的，将预计损失确认为当期费用。

在建合同累计已发生的成本和累计已确认的毛利(亏损)与已结算的价款在资产负债表中以抵销后的净额列示。在建合同累计已发生的成本和累计已确认的毛利(亏损)之和超过已结算价款的部分作为存货列示；在建合同已结算的价款超过累计已发生的成本与累计已确认的毛利(亏损)之和的部分作为预收款项列示。

对于提供建设经营移交方式（BOT）参与公共基础设施建设业务，本公司于项目建造期间，对所提供的建造服务按照《企业会计准则第 15 号——建造合同》确认相关的收入和费用；基础设施建成后，按照《企业会计准则第 14 号——收入》确认与后续经营服务相关的收入和费用。

4.22.4 使用费收入

根据有关合同或协议，按权责发生制确认收入。

4.22.5 利息收入

按照他人使用本公司货币资金的时间和实际利率计算确定

本公司报告期内的收入类型主要为城市基础设施建设收入。本公司与市政府签订代建协议，根据成本加成 10%确认收入。本公司与房管局签订购买服务协议，待工程完工一次性确认收入。该项收入根据景德镇市财政局出具的财政评审表确认当期收入。

4.23 政府补助

政府补助是指本公司从政府无偿取得货币性资产和非货币性资产，不包括政府以投资者身份并享有相应所有者权益而投入的资本。政府补助分为与资产相关的政府补助和与收益相关的政府补助。本公司将所取得的用于购建或以其他方式

形成长期资产的政府补助界定为与资产相关的政府补助；其余政府补助界定为与收益相关的政府补助。若政府文件未明确规定补助对象，则采用以下方式将补助款划分为与收益相关的政府补助和与资产相关的政府补助：（1）政府文件明确了补助所针对的特定项目的，根据该特定项目的预算中将形成资产的支出金额和计入费用的支出金额的相对比例进行划分，对该划分比例需在每个资产负债表日进行复核，必要时进行变更；（2）政府文件中对用途仅作一般性表述，没有指明特定项目的，作为与收益相关的政府补助。政府补助为货币性资产的，按照收到或应收的金额计量。政府补助为非货币性资产的，按照公允价值计量；公允价值不能够可靠取得的，按照名义金额计量。按照名义金额计量的政府补助，直接计入当期损益。

本公司对于政府补助通常在实际收到时，按照实收金额予以确认和计量。但对于期末有确凿证据表明能够符合财政扶持政策规定的相关条件预计能够收到财政扶持资金，按照应收的金额计量。按照应收金额计量的政府补助应同时符合以下条件：（1）应收补助款的金额已经过有权政府部门发文确认，或者可根据正式发布的财政资金管理办法的有关规定自行合理测算，且预计其金额不存在重大不确定性；（2）所依据的是当地财政部门正式发布并按照《政府信息公开条例》的规定予以主动公开的财政扶持项目及其财政资金管理办法，且该管理办法应当是普惠性的（任何符合规定条件的企业均可申请），而不是专门针对特定企业制定的；（3）相关的补助款批文中已明确承诺了拨付期限，且该款项的拨付是有相应财政预算作为保障的，因而可以合理保证其可在规定期限内收到；（4）根据本公司和该补助事项的具体情况，应满足的其他相关条件。

与资产相关的政府补助，确认为递延收益，并在相关资产的使用寿命内按照合理、系统的方法分期计入当期损益或冲减相关资产的账面价值。与收益相关的政府补助，用于补偿以后期间的相关成本费用或损失的，确认为递延收益，并在确认相关成本费用或损失的期间计入当期损益或冲减相关成本；用于补偿已经发生的相关成本费用或损失的，直接计入当期损益或冲减相关成本。同时包含与资产相关部分和与收益相关部分的政府补助，区分不同部分分别进行会计处理；难以区分的，将其整体归类为与收益相关的政府补助。

与本公司日常活动相关的政府补助，按照经济业务的实质，计入其他收益或冲减相关成本费用；与日常活动无关的政府补助，计入营业外收支。

已确认的政府补助需要退回时，存在相关递延收益余额的，冲减相关递延收益账面余额，超出部分计入当期损益或（对初始确认时冲减相关资产账面价值的与资产相关的政府补助）调整资产账面价值；属于其他情况的，直接计入当期损益。

4.24 递延所得税资产/递延所得税负债

4.24.1 当期所得税

资产负债表日，对于当期和以前期间形成的当期所得税负债（或资产），以按照税法规定计算的预期应交纳（或返还）的所得税金额计量。计算当期所得税费用所依据的应纳税所得额系根据有关税法规定对本年度税前会计利润作相应调整后计算得出。

4.24.2 递延所得税资产及递延所得税负债

某些资产、负债项目的账面价值与其计税基础之间的差额，以及未作为资产和负债确认但按照税法规定可以确定其计税基础的项目的账面价值与计税基础之间的差额产生的暂时性差异，采用资产负债表债务法确认递延所得税资产及递延所得税负债。

与商誉的初始确认有关，以及与既不是企业合并、发生时也不影响会计利润和应纳税所得额（或可抵扣亏损）的交易中产生的资产或负债的初始确认有关的应纳税暂时性差异，不予确认有关的递延所得税负债。此外，对与子公司、联营企业及合营企业投资相关的应纳税暂时性差异，如果本公司能够控制暂时性差异转回的时间，而且该暂时性差异在可预见的未来很可能不会转回，也不予确认有关的递延所得税负债。除上述例外情况，本公司确认其他所有应纳税暂时性差异产生的递延所得税负债。

与既不是企业合并、发生时也不影响会计利润和应纳税所得额（或可抵扣亏损）的交易中产生的资产或负债的初始确认有关的可抵扣暂时性差异，不予确认有关的递延所得税资产。此外，对与子公司、联营企业及合营企业投资相关的可抵扣暂时性差异，如果暂时性差异在可预见的未来不是很可能转回，或者未来不是很可能获得用来抵扣可抵扣暂时性差异的应纳税所得额，不予确认有关的递延所得税资产。除上述例外情况，本公司以很可能取得用来抵扣可抵扣暂时性差异的应纳税所得额为限，确认其他可抵扣暂时性差异产生的递延所得税资产。

对于能够结转以后年度的可抵扣亏损和税款抵减，以很可能获得用来抵扣可抵扣亏损和税款抵减的未来应纳税所得额为限，确认相应的递延所得税资产。

资产负债表日，对于递延所得税资产和递延所得税负债，根据税法规定，按照预期收回相关资产或清偿相关负债期间的适用税率计量。

于资产负债表日，对递延所得税资产的账面价值进行复核，如果未来很可能无法获得足够的应纳税所得额用以抵扣递延所得税资产的利益，则减记递延所得税资产的账面价值。在很可能获得足够的应纳税所得额时，减记的金额予以转回。

4.24.3 所得税费用

所得税费用包括当期所得税和递延所得税。

除确认为其他综合收益或直接计入股东权益的交易和事项相关的当期所得税和递延所得税计入其他综合收益或股东权益，以及企业合并产生的递延所得税调整商誉的账面价值外，其余当期所得税和递延所得税费用或收益计入当期损益。

4.24.4 所得税的抵销

当拥有以净额结算的法定权利，且意图以净额结算或取得资产、清偿负债同时进行，本公司当期所得税资产及当期所得税负债以抵销后的净额列报。

当拥有以净额结算当期所得税资产及当期所得税负债的法定权利，且递延所得税资产及递延所得税负债是与同一税收征管部门对同一纳税主体征收的所得税相关或者是对不同的纳税主体相关，但在未来每一具有重要性的递延所得税资产及负债转回的期间内，涉及的纳税主体意图以净额结算当期所得税资产和负债或是同时取得资产、清偿负债时，本公司递延所得税资产及递延所得税负债以抵销后的净额列报。

4.25 租赁

融资租赁为实质上转移了与资产所有权有关的全部风险和报酬的租赁，其所有权最终可能转移，也可能不转移。融资租赁以外的其他租赁为经营租赁。

4.25.1 本公司作为承租人记录经营租赁业务

经营租赁的租金支出在租赁期内的各个期间按直线法计入相关资产成本或当期损益。初始直接费用计入当期损益。或有租金于实际发生时计入当期损益。

4.25.2 本公司作为出租人记录经营租赁业务

经营租赁的租金收入在租赁期内的各个期间按直线法确认为当期损益。对金额较大的初始直接费用于发生时予以资本化,在整个租赁期间内按照与确认租金收入相同的基础分期计入当期损益;其他金额较小的初始直接费用于发生时计入当期损益。或有租金于实际发生时计入当期损益。

4.25.3 本公司作为承租人记录融资租赁业务

于租赁期开始日,将租赁开始日租赁资产的公允价值与最低租赁付款额现值两者中较低者作为租入资产的入账价值,将最低租赁付款额作为长期应付款的入账价值,其差额作为未确认融资费用。此外,在租赁谈判和签订租赁合同过程中发生的,可归属于租赁项目的初始直接费用也计入租入资产价值。最低租赁付款额扣除未确认融资费用后的余额分别长期负债和一年内到期的长期负债列示。

未确认融资费用在租赁期内采用实际利率法计算确认当期的融资费用。或有租金于实际发生时计入当期损益。

4.25.4 本公司作为出租人记录融资租赁业务

于租赁期开始日,将租赁开始日最低租赁收款额与初始直接费用之和作为应收融资租赁款的入账价值,同时记录未担保余值;将最低租赁收款额、初始直接费用及未担保余值之和与其现值之和的差额确认为未实现融资收益。应收融资租赁款扣除未实现融资收益后的余额分别长期债权和一年内到期的长期债权列示。

未实现融资收益在租赁期内采用实际利率法计算确认当期的融资收入。或有租金于实际发生时计入当期损益。

4.26 其他重要的会计政策和会计估计

4.26.1 终止经营

终止经营,是指满足下列条件之一的已被本公司处置或划归为持有待售的、在经营和编制财务报表时能够单独区分的组成部分:①该组成部分代表一项独立的主要业务或一个主要经营地区;②该组成部分是拟对一项独立的主要业务或一个主要经营地区进行处置计划的一部分;③该组成部分是仅仅为了再出售而取得的子公司。

终止经营的会计处理方法参见本附注“4.12 持有待售的非流动资产和处置组”“15.5 终止经营”相关描述。

4.27 重要会计政策、会计估计的变更

4.27.1 会计政策变更

执行《企业会计准则解释第 16 号》“关于单项交易产生的资产和负债相关的递延所得税不适用初始确认豁免的会计处理”的规定。

财政部于 2022 年 11 月 30 日公布了《企业会计准则解释第 16 号》(财会(2022)31 号, 以下简称“解释第 16 号”), 其中“关于单项交易产生的资产和负债相关的递延所得税不适用初始确认豁免的会计处理”的规定自 2023 年 1 月 1 日起施行。

解释第 16 号规定, 对于不是企业合并、交易发生时既不影响会计利润也不影响应纳税所得额(或可抵扣亏损)、且初始确认的资产和负债导致产生等额应纳税暂时性差异和可抵扣暂时性差异的单项交易(包括承租人在租赁期开始日初始确认租赁负债并计入使用权资产的租赁交易, 以及因固定资产等存在弃置义务而确认预计负债并计入相关资产成本的交易等单项交易), 不适用豁免初始确认递延所得税负债和递延所得税资产的规定, 企业在交易发生时应当根据《企业会计准则第 18 号——所得税》等有关规定, 分别确认相应的递延所得税负债和递延所得税资产。

本公司自 2023 年 1 月 1 日起执行该规定, 执行上述规定未对本公司的财务状况和经营成果产生重大影响。

5、税项

5.1 主要税种及税率

税种	具体税率情况
增值税	13%、9%、6%、3%
城市维护建设税	7%、5%
教育费附加	5%
企业所得税	25%、20%、17%、16.5%、15%

5.2 税收优惠及批文

根据财政部、国家税务总局联合发布的《关于专项用途财政资金有关企业所得税处理问题的通知》(财税【2011】70 号)精神, 对企业从县级以上各级人民政府财政部门及其他部门取得的应计入收入总额的财政性资金不纳入应纳税所得额计算应缴所得税。

6、合并财务报表主要项目注释

以下注释项目（含公司财务报表重要项目注释）除非特别指出，上年年末指 2022 年 12 月 31 日，期初指 2023 年 1 月 1 日，期末指 2023 年 12 月 31 日，本期指 2023 年度，上期指 2022 年度。

6.1 货币资金

项 目	期末余额	上年年末余额
库存现金	188,902.15	264,605.93
银行存款	4,817,206,448.71	3,662,991,716.34
其他货币资金	318,919,596.14	381,064,168.40
合 计	5,136,314,947.00	4,044,320,490.67
其中：存放在境外的款项总额	34,017,543.30	53,621,580.43

其中受到限制的货币资金明细如下：

项 目	期末余额	上年年末余额
银行承兑汇票保证金	439,346,388.09	263,784,158.34
保函保证金	2,963,653.50	117,169,621.16
开户保证金	3,503,456.30	110,388.90
用于担保的定期存款	20,000,000.00	
合 计	465,813,497.89	381,064,168.40

6.2 交易性金融资产

项 目	期末余额	上年年末余额
以公允价值计量且其变动计入当期损益的金融资产	106,448,631.32	180,752,077.40
其中：债务工具投资		
权益工具投资	11,355,303.80	
衍生金融资产		
理财产品	95,093,327.52	180,752,077.40
指定为以公允价值计量且其变动计入当期损益的金融资产		
其中：债务工具投资		
其他		
合计	106,448,631.32	180,752,077.40

6.3 应收票据

6.3.1 应收票据分类列示

项 目	期末余额	上年年末余额
银行承兑汇票	32,452,258.00	18,670,612.00

项目	期末余额	上年年末余额
商业承兑汇票	46,978,883.51	51,726,773.88
减：坏账准备		
合计	79,431,141.51	70,397,385.88

注：期末无已质押、已背书或贴现且在资产负债表日尚未到期的应收票据、期末无因出票人未履约而将其转应收账款的票据

6.4 应收账款

6.4.1 分类

类别	期末余额				账面价值
	账面余额		坏账准备		
	金额	比例 (%)	金额	计提比例 (%)	
按单项计提坏账准备	9,112,503.59	0.18	9,112,503.59	100.00	
按组合计提坏账准备	5,106,701,435.45	99.82	217,203,106.27	4.25	4,889,498,329.18
其中：政府及其控制的公司	3,758,762,441.57	73.47			3,758,762,441.57
账龄分析组合	1,347,938,993.88	26.35	217,203,106.27	16.11	1,130,735,887.61
合计	5,115,813,939.04	100.00	226,315,609.86	4.42	4,889,498,329.18

(续)

类别	上年年末余额				账面价值
	账面余额		坏账准备		
	金额	比例 (%)	金额	计提比例 (%)	
按单项计提坏账准备	12,385,250.07	0.28	12,385,250.07	100.00	
按组合计提坏账准备	4,424,823,713.39	99.72	160,618,143.60	3.63	4,264,205,569.79
其中：政府及其控制的公司	3,097,116,161.61	69.80			3,097,116,161.61
账龄分析组合	1,327,707,551.78	29.92	160,618,143.60	12.10	1,167,089,408.18
合计	4,437,208,963.46	100.00	173,003,393.67	3.90	4,264,205,569.79

6.4.2 组合中，按账龄分析组合计提坏账准备的应收账款

账龄	期末余额	
	应收账款	坏账准备
1 年以内	657,292,889.06	31,877,395.94
1 至 2 年	414,577,416.90	50,574,947.78
2 至 3 年	189,910,601.70	59,487,934.90
3 年以上	86,158,086.22	75,262,827.65
合计	1,347,938,993.88	217,203,106.27

(续)

账龄	上年年末余额	
	应收账款	坏账准备
1年以内	825,451,391.66	41,041,612.28
1至2年	359,419,044.88	48,317,730.69
2至3年	81,933,294.41	37,450,530.35
3年以上	60,903,820.83	33,808,270.28
合计	1,327,707,551.78	160,618,143.60

6.4.3 按单项计提坏账准备的应收账款

名称	期末余额			
	账面余额	坏账准备	计提比例 (%)	计提理由
客户 A	99,999.93	99,999.93	100.00	涉诉款项
客户 B	2,378,134.94	2,378,134.94	100.00	涉诉款项
客户 C	2,614,300.00	2,614,300.00	100.00	涉诉款项
客户 D	225,000.00	225,000.00	100.00	涉诉款项
客户 E	20,000.00	20,000.00	100.00	涉诉款项
客户 F	253,558.72	253,558.72	100.00	涉诉款项
客户 G	3,221,430.00	3,221,430.00	100.00	预期无法收回
客户 H	300,080.00	300,080.00	100.00	预期无法收回
合计	9,112,503.59	9,112,503.59		

6.4.4 按欠款方归集的期末余额前五名的应收账款情况:

单位名称	金额	占应收账款总额的比例 (%)	坏账准备
景德镇市财政局	2,693,442,934.49	52.65	
浮梁县服务获湾公司建设项目部	620,035,115.00	12.12	
景德镇川流环境建设有限公司	334,517,044.18	6.54	
景德镇市住房和城乡建设局	52,338,342.97	1.02	
中铁十一局集团建筑安装工程有限公司	29,749,726.44	0.58	3,259,389.94
合计	3,730,083,163.08	72.91	3,259,389.94

6.5 应收款项融资

6.5.1 应收款项融资情况

项目	期末余额	上年年末余额
应收票据	42,214,579.12	18,726,243.47
应收账款		
合计	42,214,579.12	18,726,243.47

6.5.2 期末公司已背书或贴现且在资产负债表日尚未到期的应收款项融资

项目	期末终止确认金额	期末未终止确认金额
银行承兑汇票	404,943,961.94	
合计	404,943,961.94	

6.6 预付款项

6.6.1 按账龄列示

账龄	期末余额		上年年末余额	
	金额	比例(%)	金额	比例(%)
1 年以内	1,610,559,997.20	75.38	1,609,787,167.51	83.13
1 至 2 年	397,813,682.27	18.62	101,074,141.82	5.22
2 至 3 年	49,966,467.42	2.34	223,933,314.34	11.56
3 年以上	78,133,158.10	3.66	1,655,296.25	0.09
合计	2,136,473,304.99	100.00	1,936,449,919.92	100.00

6.6.2 账龄超过 1 年的重要预付账款

项目	期末余额	未偿还或结转的原因
中铁四局集团有限公司市政工程分公司	501,021,650.12	尚未结算
中铁十一局集团有限公司	59,557,815.28	尚未结算
景德镇市土地储备中心	55,646,787.40	尚未结算
中国建筑第八工程局有限公司	54,772,000.00	尚未结算
浮梁县财政局	54,000,000.00	尚未结算
合计	724,998,252.80	

6.6.3 按预付对象归集的期末余额前五名的预付款情况

单位名称	与本公司关系	金额	占预付账款总额的比例 (%)
中铁四局集团有限公司市政工程分公司	非关联方	501,021,650.12	23.45
中国建筑第二工程局有限公司	非关联方	262,261,994.96	12.28
中国十七冶集团有限公司	非关联方	148,529,942.78	6.95
中国建筑一局(集团)有限公司	非关联方	129,445,013.92	6.06
中铁十八局集团有限公司	非关联方	123,984,920.01	5.80
合计		1,165,243,521.79	54.54

6.7 其他应收款

项目	期末余额	上年年末余额
应收利息		

项目	期末余额	上年年末余额
应收股利		
其他应收款	6,183,128,869.04	2,652,619,372.06
合计	6,183,128,869.04	2,652,619,372.06

6.7.1 其他应收款

6.7.1.1 分类

类别	期末余额				账面价值
	账面余额		坏账准备		
	金额	比例 (%)	金额	计提比例 (%)	
按单项计提坏账准备	170,000.00	0.00	170,000.00	100.00	
按组合计提坏账准备	6,200,222,874.04	100.00	17,094,005.00	0.28	6,183,128,869.05
其中：备用金及保证金等	133,839,203.68	2.16			133,839,203.68
政府及其控制的公司	5,962,742,754.24	96.17			5,962,742,754.24
账龄分析组合	103,640,916.12	1.67	17,094,005.00	16.49	86,546,911.12
合计	6,200,392,874.04	100.00	17,264,005.00	0.28	6,183,128,869.04

(续)

类别	上年年末余额				账面价值
	账面余额		坏账准备		
	金额	比例 (%)	金额	计提比例 (%)	
按单项计提坏账准备	5,112,201.30	0.19	871,220.13	17.04	4,240,981.17
按组合计提坏账准备	2,656,835,860.14	99.81	8,457,469.25	0.32	2,648,378,390.89
其中：备用金及保证金等	106,385,899.64	4.00			106,385,899.64
政府及其控制的公司	2,524,078,486.01	94.82			2,524,078,486.01
账龄分析组合	26,371,474.49	0.99	8,457,469.25	32.07	17,914,005.24
合计	2,661,948,061.44	100.00	9,328,689.38	0.35	2,652,619,372.06

6.7.1.2 组合中，按账龄分析组合计提坏账准备的其他应收款

账龄	期末余额	
	其他应收款	坏账准备
1 年以内	85,683,529.92	6,811,777.45
1 至 2 年	11,275,155.21	3,880,498.10
2 至 3 年	608,850.99	468,033.31
3 年以上	6,073,380.00	5,933,696.14
合计	103,640,916.12	17,094,005.00

(续)

账龄	上年年末余额	
	其他应收款	坏账准备
1 年以内	17,307,582.43	1,383,642.84
1 至 2 年	1,759,435.37	383,615.74
2 至 3 年	1,038,660.50	462,941.71
3 年以上	6,265,796.19	6,227,268.96
合计	26,371,474.49	8,457,469.25

6.7.1.3 按单项计提坏账准备的其他应收款

名称	期末余额			
	账面余额	坏账准备	计提比例 (%)	计提理由
深圳市联合创艺建筑设计有限公司赣州分公司	170,000.00	170,000.00	100.00	预期无法收回
合计	170,000.00	170,000.00		

6.7.1.4 坏账准备计提情况

坏账准备	第一阶段	第二阶段	第三阶段	合计
	未来 12 个月预期信用损失	整个存续期预期信用损失(未发生信用减值)	整个存续期预期信用损失(已发生信用减值)	
2023 年 1 月 1 日余额	8,928,689.38		400,000.00	9,328,689.38
2023 年 1 月 1 日余额在本期				
--转入第二阶段				
--转入第三阶段				
--转回第二阶段				
--转回第一阶段				
本期计提	9,356,031.72		170,000.00	9,526,031.72
本期转回	559,410.10		400,000.00	959,410.10
本期转销				
本期核销				
其他变动	-631,306.00			-631,306.00
2023 年 12 月 31 日余额	17,094,005.00		170,000.00	17,264,005.00

6.7.2.5 坏账准备的情况

类别	期初余额	本期变动金额					期末余额
		企业合	计提	收回或转回	转销或	其他变动	

		并增加			核销		
账龄分析组合	8,457,469.25		9,356,031.72	88,189.97		-631,306.00	17,094,005.00
按单项计提坏账准备	871,220.13		170,000.00	871,220.13			170,000.00
合计	9,328,689.38		9,526,031.72	959,410.10		-631,306.00	17,264,005.00

6.7.2.6 按欠款方归集的期末余额前五名的其他应收款情况

单位名称	款项性质	期末余额	占其他应收款期末余额合计数的比例(%)	坏账准备期末余额
景德镇市自然资源储备利用中心	往来款	2,989,568,743.62	48.22	
景德镇川流环境建设有限公司	往来款	1,745,107,506.76	28.15	
景德镇市国资运营投资控股集团有限公司	往来款	757,168,000.00	12.21	
景德镇市国有资产监督管理委员会	往来款	264,750,000.00	4.27	
浮梁县服务荻湾公司建设项目部	往来款	146,259,470.66	2.36	
合计		5,902,853,721.04	95.21	

6.8 存货

6.8.1 分类

项目	期末余额		
	账面余额	跌价准备	账面价值
原材料	101,243,217.10		101,243,217.10
在产品	149,955,150.15	14,670,568.89	135,284,581.26
库存商品	2,036,091,391.44		2,036,091,391.44
委托加工物资			
发出商品	494,066,217.30		494,066,217.30
合同履约成本	64,662,441.00		64,662,441.00
工程施工	23,847,542,159.31		23,847,542,159.31
土地使用权	28,883,849,147.22		28,883,849,147.22
合计	55,577,409,723.52	14,670,568.89	55,562,739,154.63

(续)

项目	上年年末余额
----	--------

	账面余额	跌价准备	账面价值
原材料	105,021,077.83		105,021,077.83
在产品	195,779,545.46	4,893,980.35	190,885,565.11
库存商品	637,268,500.85		637,268,500.85
周转材料	16,307,386.36		16,307,386.36
委托加工物资	439,454,441.39		439,454,441.39
发出商品	41,428,274.12		41,428,274.12
工程施工	26,850,593,847.21		26,850,593,847.21
土地使用权	30,370,181,686.66		30,370,181,686.66
合计	58,656,034,759.88	4,893,980.35	58,651,140,779.53

6.9 合同资产

6.9.1 合同资产情况

项目	期末余额			上年年末余额		
	账面余额	减值准备	账面价值	账面余额	减值准备	账面价值
应收合同款	126,642,996.80	8,218,476.49	118,424,520.31	107,270,764.94	6,245,620.45	101,025,144.49
合计	126,642,996.80	8,218,476.49	118,424,520.31	107,270,764.94	6,245,620.45	101,025,144.49

6.9.2 合同资产按减值计提方法分类披露

类别	期末余额				
	账面余额		坏账准备		账面价值
	金额	比例(%)	金额	计提比例(%)	
按单项计提坏账准备					
按组合计提坏账准备	126,642,996.80	100.00	8,218,476.49	6.49	118,424,520.31
其中：账龄分析组合	126,642,996.80	100.00	8,218,476.49	6.49	118,424,520.31
合计	126,642,996.80	100.00	8,218,476.49	6.49	118,424,520.31

(续)

类别	上年年末余额				
	账面余额		坏账准备		账面价值
	金额	比例(%)	金额	计提比例(%)	
按单项计提坏账准备					
按组合计提坏账准备	107,270,764.94	100.00	6,245,620.45	5.82	101,025,144.49
其中：账龄分析组合	107,270,764.94	100.00	6,245,620.45	5.82	101,025,144.49
合计	107,270,764.94	100.00	6,245,620.45	5.82	101,025,144.49

6.9.3 合同资产按减值计提方法分类披露

账 龄	期末余额	
	合同资产	坏账准备
1 年以内	103,018,223.94	5,150,911.22
1 至 2 年	20,099,332.96	2,009,933.30
2 至 3 年	3,525,439.90	1,057,631.97
3 年以上		
合 计	126,642,996.80	8,218,476.49

6.9.4 本期合同资产计提减值准备情况

项目	上年年末余额	本期计提	本期转回	本期转销/核销	期末余额
按单项计提坏账准备					
按组合计提坏账准备	6,245,620.45	1,972,856.04			8,218,476.49
合 计	6,245,620.45	1,972,856.04			8,218,476.49

6.10 其他流动资产

项 目	期末余额	上年年末余额
税费负值重分类	615,443,922.69	572,748,917.25
预缴所得税		1,216,250.66
其他	1,569,763.09	575,506.81
合 计	617,013,685.78	574,540,674.72

6.11 长期股权投资

被投资单位	期初余额	本期增减变动				
		追加投资	减少投资	权益法下确认的投资损益	其他综合收益调整	其他权益变动
一、合营企业						
南京音创蜂群机器人有限公司	120,624.95			89,187.49		
小计	120,624.95			89,187.49		
二、联营企业						
景德镇陶溪川文化发展有限公司	398,188.44			-52.86		
景德镇新磁场文化传播有限公司	1,794,991.74		966,613.78			
景德镇澳蓝亚特环境科技有限公司	76,615,056.92			-10,124,470.80		
景德镇金绿能新材料科技有限公司	19,485,365.19			-18,085,715.06		
南京音飞峰云科技有限公司		2,000,000.00	2,000,000.00			
小计	98,293,602.29	2,000,000.00	2,966,613.78	-28,210,238.72		

被投资单位	期初余额	本期增减变动				
		追加投资	减少投资	权益法下确认的投资损益	其他综合收益调整	其他权益变动
合计	98,414,227.24	2,000,000.00	2,966,613.78	-28,121,051.23		

(续)

被投资单位	本期增减变动			期末余额	减值准备期末余额
	宣告发放现金股利或利润	计提减值准备	其他		
一、合营企业					
南京音创蜂群机器人有限公司				209,812.44	
小计				209,812.44	
二、联营企业					
景德镇陶溪川文化发展有限公司				398,135.58	
景德镇新磁场文化传播有限公司			-828,377.96		
景德镇澳蓝亚特环境科技有限公司				66,490,586.12	
景德镇金绿能新材料科技有限公司				1,399,650.13	
南京音飞峰云科技有限公司					
小计			-828,377.96	68,288,371.83	
合计			-828,377.96	68,498,184.27	

6.12 其他权益工具投资

6.12.1 其他权益工具投资情况

项目	期末余额	上年年末余额
深圳振华集团有限公司	895,296.00	895,296.00
景德镇国创私募基金管理有限公司	1,000,000.00	1,000,000.00
九江银行股份有限公司	100,000,000.00	100,000,000.00
江西银行股份有限公司	22,050,689.50	
合计	123,945,985.50	101,895,296.00

6.12.2 非交易性权益工具投资的情况

项目	成本	累计计入其他综合收益的公允价值变动	公允价值	本期确认的股利收入
深圳振华集团有限公司	895,296.00		895,296.00	
景德镇国创私募基金管理有限公司	1,000,000.00		1,000,000.00	

九江银行股份有限公司	100,000,000.00		100,000,000.00	
江西银行股份有限公司	22,050,689.50		22,050,689.50	
合计	123,945,985.50		123,945,985.50	

6.13 其他非流动金融资产

项 目	期末余额	上年年末余额
以公允价值计量且其变动计入当期损益的金融资产	344,354,189.37	369,883,508.31
其中：权益工具投资	344,354,189.37	369,883,508.31
合计	344,354,189.37	369,883,508.31

6.14 投资性房地产

6.14.1 采用公允价值计量模式的投资性房地产

项 目	房屋建筑物	合 计
一、上年年末余额	7,954,191,624.00	7,954,191,624.00
二、本期变动	5,932,885,574.13	5,932,885,574.13
加：外购		
存货\固定资产\在建工程转入	5,932,885,574.13	5,932,885,574.13
划拨注入		
减：处置		
其他		
公允价值变动	-24,176,391.53	-24,176,391.53
三、期末余额	13,862,900,806.60	13,862,900,806.60

6.15 固定资产

项 目	期末余额	上年年末余额
固定资产	3,273,462,472.49	3,071,829,268.52
固定资产清理		
合计	3,273,462,472.49	3,071,829,268.52

6.15.1 固定资产

6.15.1.1 固定资产情况

项目	房屋及建筑物	机器设备	运输设备	电子及办公设备	其他设备	合计
一、账面原值						
1、上年年末余额	198,675,213.87	2,961,888,475.30	11,601,562.14	144,446,370.01	9,796,890.72	3,326,408,512.04
2、本期增加金额	137,651,483.68	19,231,701.79	225,273.17	171,130,583.33	7,879,441.94	336,118,483.91
（1）购置	173,242.83	8,120,862.21	184,122.73	168,592,415.08	7,144,133.43	184,214,776.28
（2）在建工程转入	137,002,674.50	11,110,839.58	41,150.44	46,460.18	735,308.51	148,936,433.21
（3）企业合并增加				2,491,708.07		2,491,708.07
（4）其他	475,566.35					475,566.35

项目	房屋及建筑物	机器设备	运输设备	电子及办公设备	其他设备	合计
3、本期减少金额	27,867,696.83	13,977,637.60	234,079.65	870,010.23	198,887.83	43,148,312.14
(1) 处置或报废	27,867,696.83	757,037.60	234,079.65	10,741.11	198,887.83	29,068,443.02
(2) 其他转出		13,220,600.00		859,269.12		14,079,869.12
4、期末余额	308,459,000.72	2,967,142,539.49	11,592,755.66	314,706,943.11	17,477,444.83	3,619,378,683.81
二、累计折旧						
1、上年年末余额	49,274,841.85	164,969,559.45	7,054,933.44	29,624,961.96	3,654,946.82	254,579,243.52
2、本期增加金额	9,048,206.14	77,115,817.65	1,006,619.97	20,772,456.70	3,160,064.87	111,103,165.33
(1) 计提	9,048,206.14	77,115,817.65	1,006,619.97	18,763,457.57	3,160,064.87	109,094,166.20
(2) 企业合并增加				2,008,999.13		2,008,999.13
3、本期减少金额	12,836,420.21	6,293,755.57	204,299.98	265,245.27	166,476.50	19,766,197.53
(1) 处置或报废	12,836,420.21	718,016.46	204,299.98	16,141.81	166,476.50	13,941,354.96
(2) 其他转出		5,575,739.11		249,103.46		5,824,842.57
4、期末余额	45,486,627.78	235,791,621.53	7,857,253.43	50,132,173.39	6,648,535.19	345,916,211.32
三、减值准备						
1、上年年末余额						
2、本期增加金额						
(1) 计提						
3、本期减少金额						
(1) 处置或报废						
4、期末余额						
四、账面价值						
1、期末账面价值	262,972,372.94	2,731,350,917.96	3,735,502.23	264,574,769.72	10,828,909.64	3,273,462,472.49
2、年初账面价值	149,400,372.02	2,796,918,915.85	4,546,628.70	114,821,408.05	6,141,943.90	3,071,829,268.52

6.15.1.2 截止到 2023 年 12 月 31 日，无暂时闲置的固定资产情况

6.16 在建工程

6.16.1 在建工程情况

项目	期末余额			上年年末余额		
	账面余额	减值准备	账面价值	账面余额	减值准备	账面价值
在建工程	6,873,166,801.59		6,873,166,801.59	6,319,555,045.18		6,319,555,045.18
工程物资						
合计	6,873,166,801.59		6,873,166,801.59	6,319,555,045.18		6,319,555,045.18

6.16.2 重要在建工程项目本期变动情况

项目名称	预算数	上年年末余额	本期增加金额	本期减少金额	本期其他减少金额	期末余额
景德镇陶瓷工业综合体项目	586,083,539.68	26,074,876.87	880,245.18		4,350,312.74	22,604,809.31
景德镇非物质文化遗产保护传承创新项目	920,000,000.00	555,038,351.19	35,671,784.76		122,721,428.29	467,988,707.66
陶瓷原料基	388,416,300.00	276,412,574.83	25,748,006.54		45,693,519.02	256,467,062.35

地						
庐山综合体二期	1,500,757,400.00	743,998,902.39			743,998,902.39	
陶阳里景区	2,475,548,800.00	887,156,066.07	183,146,302.66		89,163,399.59	981,138,969.14
龙泉望瓠项目	2,144,000,000.00	575,715,371.79	347,213,064.87		11,513,600.00	911,414,836.66
景德镇艺术职业大学(一期)	4,245,000,000.00	2,227,882,608.38	519,985,723.58			2,747,868,331.96
陶瓷智能中央仓储标准化厂房建设项目	330,000,000.00	88,343,519.22	49,713,558.45			138,057,077.67
中日先进陶瓷产业合作园—氮化硅陶瓷基板厂房建设项目	284,000,000.00	30,112,231.40	40,976,393.45			71,088,624.85
中日先进陶瓷产业合作园—单晶硅棒及硅片标准化厂房建设项目一期	350,000,000.00	21,713,096.67	98,024,251.45			119,737,348.12
冷链物流基地建设项目	350,000,000.00	48,289,414.87	104,975,051.28			153,264,466.15
浮梁县美丽乡村建设项目(经公桥段)项目	645,000,000.00		141,728,824.97			141,728,824.97
国家陶瓷文化传承创新试验区长租房建设项目(一期)	1,600,000,000.00	24,386,059.59	48,701,340.57			73,087,400.16
景德镇圣莫妮卡学校项目	107,704,900.00	73,812,381.36	681,438.96			74,493,820.32
合计	15,926,510,939.68	5,578,935,454.63	1,597,445,986.72		1,017,441,162.03	6,158,940,279.32

(续)

工程名称	工程累计投入占预算比例(%)	工程进度	利息资本化累计金额	其中：本期利息资本化金额	本期利息资本化率(%)	资金来源
景德镇陶瓷工业综合体项目	92.59	92.59	62,027,961.40			集团统筹借款
景德镇非物质文化遗产保护传承创新项目	82.52	82.52	54,184,150.68	16,772,538.39		
陶瓷原料基地	89.00	89.00	82,723,544.07	9,709,365.26		集团统筹借款
庐山综合体二期	49.57	49.57	0.00	-258,571,747.63		集团统筹借款

陶阳里景区	43.04	43.04	234,877,584.32	80,038,930.48	集团统 筹借款
龙泉望瓯项目	63.00	63.00	105,114,693.52	45,122,056.92	集团统 筹借款
景德镇艺术职业 大学（一期）	62.76	62.76	224,178,623.87	156,491,456.68	集团统 筹借款
陶瓷智能中央仓 储标准化厂房建 设项目	44.33	44.33	5,450,500.00	3,670,500.00	集团统 筹借款
中日先进陶瓷产 业合作园——氮化 硅陶瓷基板厂房 建设项目	26.59	26.59	12,370,061.76	11,989,729.14	集团统 筹借款
中日先进陶瓷产 业合作园——单晶 硅棒及硅片标准 化厂房建设项目 一期	37.17	37.17	10,596,443.24	10,166,547.34	集团统 筹借款
冷链物流基地建 设项目	45.36	45.36	9,429,475.56	5,399,475.56	集团统 筹借款
浮梁县美丽乡村 建设项目（经公桥 段）项目	22.92	22.92	3,010,000.01	3,010,000.01	集团统 筹借款
国家陶瓷文化传 承创新试验区长 租房建设项目（一 期）	3.32	3.32	46,194,698.86	35,294,921.09	集团统 筹借款
景德镇圣莫妮卡 学校项目	72.48	72.48	603,009.22	317,288.02	集团统 筹借款
合计			850,760,746.51	119,411,061.26	

6.17 生产性生物资产

6.17.1 采用成本计量模式的生产性生物资产

项目	畜牧养殖业		合计
	公猪	母猪	
一、账面原值			
1.期初余额	14,500.01	543,793.54	558,293.55
2.本期增加金额	10,030.48	68,451.68	78,482.16
(1)外购			
(2)自行培育	10,030.48	68,451.68	78,482.16
3.本期减少金额	24,530.49	612,245.22	636,775.71
(1)处置	24,530.49	612,245.22	636,775.71
(2)其他			
4.期末余额			
二、累计折旧			
1.期初余额	9,083.37	238,525.10	247,608.47
2.本期增加金额	2,350.05	275,964.91	278,314.96

(1)计提	2,350.05	275,964.91	278,314.96
3.本期减少金额	11,433.42	514,490.01	525,923.43
(1) 处置	11,433.42	514,490.01	525,923.43
(2)其他			
4.期末余额			
三、减值准备			
1.期初余额			
2.本期增加金额			
(1)计提			
3.本期减少金额			
(1)处置			
(2)其他			
4.期末余额			
四、账面价值			
1.期末账面价值			
2.期初账面价值	5,416.64	305,268.44	310,685.08

6.18 使用权资产

项目	房屋及建筑物	合计
1. 账面原值		
(1) 年初余额	11,937,551.45	11,937,551.45
(2) 本期增加金额	17,749,675.78	17,749,675.78
—新增租赁	17,749,675.78	17,749,675.78
—企业合并增加		
(3) 本期减少金额	11,937,551.45	11,937,551.45
—转出至固定资产		
—处置	11,937,551.45	11,937,551.45
(4) 期末余额	17,749,675.78	17,749,675.78
2. 累计折旧		
(1) 年初余额	9,531,220.80	9,531,220.80
(2) 本期增加金额	5,145,547.73	5,145,547.73
—计提	5,145,547.73	5,145,547.73
—企业合并增加		
(3) 本期减少金额	11,937,551.45	11,937,551.45
—转出至固定资产		
—处置	11,937,551.45	11,937,551.45
(4) 期末余额	2,739,217.08	2,739,217.08
3. 减值准备		
(1) 年初余额		
(2) 本期增加金额		
—计提		
(3) 本期减少金额		
—转出至固定资产		

—处置		
(4) 期末余额		
4. 账面价值		
(1) 期末账面价值	15,010,458.70	15,010,458.70
(2) 年初账面价值	2,406,330.65	2,406,330.65

6.19 无形资产

6.19.1 无形资产情况

项目	土地使用权	软件使用权	商标和特许经营权	采矿权	其他	合计
一、账面原值						
1、上年年末余额	1,901,985,598.19	29,046,515.86	171,247,996.38	3,647,969,700.00	31,756,270.65	5,782,006,081.08
2、本期增加金额	114,819,470.24	4,110,101.15			4,716,981.13	123,646,552.52
(1) 购置	11,195,216.58	3,599,268.60				14,794,485.18
(2) 内部研发					4,716,981.13	4,716,981.13
(3) 企业合并增加						
(4) 其他转入	103,624,253.66	510,832.55				104,135,086.21
3、本期减少金额	11,032,789.40					11,032,789.40
(1) 处置	11,032,789.40					11,032,789.40
(2) 其他转出						
4、期末余额	2,005,772,279.03	33,156,617.01	171,247,996.38	3,647,969,700.00	36,473,251.78	5,894,619,844.20
二、累计摊销						
1、上年年末余额	165,120,402.27	11,866,654.75	23,291,825.40		3,693,231.58	203,972,114.00
2、本期增加金额	50,630,352.71	4,397,042.15	6,927,209.28		3,323,259.81	65,277,863.95
(1) 计提	50,630,352.71	4,397,042.15	6,927,209.28		157,632.74	62,112,236.88
(3) 企业合并增加					3,165,627.07	3,165,627.07
3、本期减少金额	2,742,078.13					2,742,078.13
(1) 处置	2,742,078.13					2,742,078.13
(2) 其他转出						
4、期末余额	213,008,676.85	16,263,696.90	30,219,034.68		7,016,491.39	266,507,899.82
三、减值准备						
1、上年年末余额						
2、本期增加金额						
(1) 计提						
3、本期减少金额						
(1) 处置						
4、期末余额						
四、账面价值						
1、期末账面价值	1,792,763,602.18	16,892,920.11	141,028,961.70	3,647,969,700.00	29,456,760.39	5,628,111,944.38
2、年初账面价值	1,736,865,195.92	17,179,861.11	147,956,170.98	3,647,969,700.00	28,063,039.07	5,578,033,967.08

6.20 商誉

6.20.1 商誉账面原值

被投资单位名称或形成商誉的事项	期初余额	本期增加	本期减少	期末余额
南京音飞储存设备（集团）股份有限公司	895,945,348.16			895,945,348.16
罗伯泰克自动化科技（苏州）有限公司	378,664,532.12			378,664,532.12
合计	1,274,609,880.28			1,274,609,880.28

6.21 长期待摊费用

项目	上年年末余额	本期增加金额	本期摊销金额	其他减少金额	期末数
矿权及相关许可办证办理支出	11,255,514.54		125,786.07		11,129,728.47
装修费	11,854,652.33	6,480,878.00	3,862,052.45	198,086.35	14,275,391.53
手续费	10,719,999.94	49,911,338.40	14,333,609.96		46,297,728.38
合计	33,830,166.81	56,392,216.40	18,321,448.48	198,086.35	71,702,848.38

6.22 递延所得税资产/递延所得税负债

6.22.1 递延所得税资产明细

项目	期末余额		上年年末余额	
	可抵扣暂时性差异	递延所得税资产	可抵扣暂时性差异	递延所得税资产
计提的坏账准备	251,798,091.34	52,076,065.58	191,188,639.39	37,030,576.20
预计负债			2,832,728.74	168,074.31
合并报表内部销售抵销产生递延所得税	27,964,378.42	4,194,656.76	13,850,941.38	2,187,429.43
可用以后年度税前利润弥补的亏损	9,557,861.16	2,316,478.46	32,988,826.15	5,911,216.17
租赁负债	16,105,149.92	2,415,772.49		
合计	305,425,480.84	61,002,973.29	240,861,135.66	45,297,296.11

6.22.2 递延所得税负债明细

项目	期末余额		上年年末余额	
	应纳税暂时性差异	递延所得税负债	应纳税暂时性差异	递延所得税负债
投资性房地产公允价值变动	3,581,415,572.99	895,353,893.25	2,029,705,996.96	507,426,499.24
其他非流动金融资产公允价值变动	13,765,576.88	2,064,836.53	35,018,843.48	8,754,710.87
交易性金融资产公允价值变动	2,410,362.94	372,348.76		
使用权资产	15,010,458.70	2,251,568.81		
非同一控制企业合	24,797,412.00	3,719,611.80	27,963,039.07	4,194,455.86

并资产评估增值				
合计	3,637,399,383.51	903,762,259.15	2,092,687,879.51	520,375,665.97

6.23 其他非流动资产

6.23.1 分类

项目	期末余额	上年年末余额
其他	1,643,013.66	11,431,093.22
合计	1,643,013.66	11,431,093.22

6.24 短期借款

6.24.1 短期借款分类

项目	期末余额	上年年末余额
抵押借款	451,780,000.00	391,780,000.00
质押借款	100,000,000.00	
保证借款	1,222,240,841.00	412,500,000.00
信用借款	411,585,501.00	910,431,509.78
合计	2,185,606,342.00	1,714,711,509.78

6.25 交易性金融负债

项目	期初余额	本期增加	本期减少	期末余额
交易性金融负债				
其中：发行的交易性债券				
衍生金融负债				
股权转让款	88,647,811.88		88,647,811.88	
指定以公允价值计量且其变动计入当期损益的金融负债				
合计	88,647,811.88		88,647,811.88	

6.26 应付票据

种类	期末余额	上年年末余额
商业承兑汇票	410,815,198.02	362,927,181.30
银行承兑汇票	422,000,000.00	377,766,749.67
合计	832,815,198.02	740,693,930.97

6.27 应付账款

6.27.1 应付账款列示

项目	期末余额	上年年末余额
货款及材料款	797,700,426.24	702,747,561.74
设备及工程款	777,446,396.43	904,871,691.57

其他款项	34,334,904.68	23,793,427.89
合计	1,609,481,727.35	1,631,412,681.20

6.27.2 账龄超过 1 年的重要应付账款

项目	期末余额	未偿还或结转的原因
中国建筑一局(集团)有限公司	248,343,509.89	款项未结算
中建三局集团有限公司	81,017,500.17	款项未结算
合计	329,361,010.06	—

6.28 预收款项

6.28.1 预收款项列示

项目	期末余额	上年年末余额
预收租金	3,417,855.77	4,616,657.32
合计	3,417,855.77	4,616,657.32

6.29 合同负债

6.29.1 分类

项目	期末余额	上年年末余额
销货合同相关的合同负债	3,394,684,257.85	4,066,831,834.09
减: 计入其他流动负债的合同负债(附注 6.34)	217,119,794.15	527,381,196.19
合计	3,177,564,463.70	3,539,450,637.90

6.30 应付职工薪酬

6.30.1 应付职工薪酬列示

项目	上年年末余额	本期增加	本期减少	期末余额
一、短期薪酬	105,498,970.11	562,929,132.45	572,453,032.44	95,975,070.12
二、离职后福利- 设定提存计划	410,601.03	42,459,345.09	42,528,239.57	341,706.55
三、辞退福利		516,218.54	516,218.54	
四、一年内到期的 其他福利				
合计	105,909,571.14	605,904,696.08	615,497,490.55	96,316,776.67

6.30.2 短期薪酬列示

项目	上年年末余额	本期增加	本期减少	期末余额
1、工资、奖金、 津贴和补贴	96,165,774.84	487,764,900.38	490,433,809.70	93,496,865.52
2、职工福利费	461,708.47	25,118,379.55	25,347,823.28	232,264.74
3、社会保险费	38,805.84	18,440,994.78	18,374,124.84	105,675.78
其中: 基本医疗保险 费	23,361.09	16,128,311.03	16,052,382.84	99,289.28
工伤保险费	15,289.07	1,119,246.64	1,131,725.81	2,809.90

项 目	上年年末余额	本期增加	本期减少	期末余额
生育保险费	155.68	1,193,437.11	1,190,016.19	3,576.60
4、住房公积金	820,722.31	24,171,214.33	24,087,755.64	904,181.00
5、工会经费和职工教育经费	1,062,404.23	5,408,877.41	5,309,863.04	1,161,418.60
6、短期带薪缺勤				
7、短期利润分享计划				
8、其他短期薪酬	6,949,554.42	2,024,766.00	8,899,655.94	74,664.48
合 计	105,498,970.11	562,929,132.45	572,453,032.44	95,975,070.12

6.30.3 设定提存计划列示

项 目	上年年末余额	本期增加	本期减少	期末余额
1、基本养老保险	367,173.81	36,226,386.66	36,488,668.91	104,891.56
2、失业保险费	16,636.22	2,308,552.03	2,316,847.78	8,340.47
3、企业年金缴费	26,791.00	3,924,406.40	3,722,722.88	228,474.52
合 计	410,601.03	42,459,345.09	42,528,239.57	341,706.55

6.31 应交税费

项 目	期末余额	上年年末余额
增值税	63,457,314.67	297,824,554.80
资源税		262.83
房产税	12,147,575.17	4,817,179.63
城镇土地使用税	11,144,474.53	10,564,110.17
企业所得税	365,973,266.42	174,420,859.97
个人所得税	999,655.30	477,070.06
城市维护建设税	10,761,724.77	10,617,487.64
教育费附加	7,879,862.57	7,710,540.16
印花税	3,245,186.76	1,931,661.86
环境保护税	5,468.43	2,945.83
土地增值税	2,331,233.97	
其他	80,958.72	45,015.98
合 计	478,026,721.31	508,411,688.93

6.32 其他应付款

项 目	期末余额	上年年末余额
应付利息		352,637,655.83
应付股利	588,397.20	588,397.20
其他应付款	319,816,279.42	480,928,555.76
合 计	320,404,676.62	834,154,608.79

6.32.1 应付利息

项目	期末余额	上年年末余额
分期付息到期还本的长期借款利息		
企业债券利息		352,637,655.83
合计		352,637,655.83

6.32.2 应付股利

项目	期末余额	上年年末余额
普通股股利	587,210.00	587,210.00
限制性股票股利	1,187.20	1,187.20
合计	588,397.20	588,397.20

6.32.3 其他应付款

6.32.3.1 款项性质

项目	期末余额	上年年末余额
押金、保证金	54,382,128.87	21,865,860.75
往来款	255,982,955.94	441,779,231.55
其他	9,451,194.61	17,283,463.46
合计	319,816,279.42	480,928,555.76

6.32.3.2 账龄超过 1 年的重要其他应付款

项目	期末余额	未偿还或结转的原因
中铁四局集团有限公司市政工程分公司	65,154,930.71	往来款未结算
江西昌飞航空服务有限公司	64,076,131.00	往来款未结算
景德镇澳蓝亚特环境科技有限公司	35,000,000.00	往来款未结算
合计	164,231,061.71	—

6.33 一年内到期的非流动负债

项目	期末余额	上年年末余额
一年内到期的长期借款	2,140,975,409.33	1,614,973,950.08
一年内到期的应付债券	4,174,000,000.00	5,340,000,000.00
一年内到期的长期应付款	1,263,671,956.27	1,039,860,928.73
一年内到期的租赁负债	5,211,949.34	3,582,781.14
一年内到期的借款利息	189,652.83	61,448.54
一年内到期的债券利息	506,098,322.50	
合计	8,090,147,290.27	7,998,479,108.49

6.34 其他流动负债

项目	期末余额	期初余额
----	------	------

待转销项税额	217,119,794.15	527,381,196.19
设备售后回租借款	5,000,000.00	5,000,000.00
合计	222,119,794.15	532,381,196.19

6.35 长期借款

项目	期末余额	上年年末余额
质押借款	7,433,359,360.00	5,420,511,100.00
抵押借款	10,195,825,000.00	1,279,220,000.00
信用借款	621,000,000.00	333,800,000.00
保证借款	5,612,155,823.68	2,421,923,217.42
保证+抵押+质押借款	5,877,102,000.00	16,013,876,000.00
减：一年内到期的长期借款	2,140,975,409.33	1,614,973,950.08
合计	27,598,466,774.35	23,854,356,367.34

6.36 应付债券

6.36.1 应付债券

项目	期末余额	上年年末余额
18 景德镇专债 01 企业债	159,682,329.02	239,318,847.88
18 景旅 01 公司债		16,000,000.00
19 景德陶瓷 PPN001 债	120,000,000.00	120,000,000.00
19 景旅 01 公司债		46,962,211.87
20 景德陶瓷 MTN001		1,001,348,081.33
20 景陶专项债	636,795,914.77	795,782,505.53
20 景德陶瓷 MTN002		999,473,379.14
20 景旅 01	1,336,020,029.72	1,335,317,788.73
20 景德陶瓷 PPN001	108,000,000.00	108,000,000.00
21 景德镇陶瓷 MTN001	49,176,865.00	997,811,998.81
21 景旅 02 债		698,820,637.11
21 景旅 01 债		599,855,390.69
21 景旅 03 债		698,435,543.03
21 景旅 05 债		399,951,234.96
21 景陶债	998,614,879.15	996,854,991.17
21 景旅 06 债		698,452,908.28
22 陶文旅 PPN001 债		399,940,000.00
22 景陶债	399,122,347.94	398,467,307.54
22 景德镇陶 MTN001	599,690,247.14	600,040,741.44
22 景旅 02 债		299,150,943.40
22 景旅 D1		499,689,622.64
22 景陶 01 债	724,220,470.58	721,580,188.68

项 目	期末余额	上年年末余额
22 景旅 D2 债		499,689,622.64
22 陶文旅 PPN002 债	250,000,000.00	250,000,000.00
22 景旅 03 债	699,349,073.76	700,000,000.00
22 景德镇陶 MTN002 债	399,372,270.97	400,000,000.00
23 景旅 01 债	600,000,000.00	
23 景德镇陶 MTN001 债	999,891,981.13	
23 景德镇陶 CP001 债	500,000,000.00	
23 景旅 D2 债	699,347,169.82	
23 景德镇陶 MTN002 债	999,037,735.85	
23 景旅 D3 债	500,000,000.00	
23 景旅 02 债	700,000,000.00	
23 陶文旅 PPN002 债	300,000,000.00	
23 景旅 D4 债	345,000,000.00	
23 景德镇陶 CP002 债	500,000,000.00	
23 景旅 03 债	800,000,000.00	
23 陶文旅 PPN003 债	300,000,000.00	
23 景旅 D5 债	409,000,000.00	
23 景旅 04 债	400,000,000.00	
23 景旅 05 债	700,000,000.00	
23 陶文旅 PPN004 债	500,000,000.00	
23 景旅 06 债	1,000,000,000.00	
小 计	16,732,321,314.85	14,520,943,944.87
减：1 年内到期的应付债券	4,174,000,000.00	5,340,000,000.00
合 计	12,558,321,314.85	9,180,943,944.87

6.36.2 应付债券的增减变动

债券名称	面值	发行日期	债券期限	发行金额	上年年末余额
18 景德镇专债 01 企业债	400,000,000.00	2018/6/18	7 年	400,000,000.00	239,318,847.88
18 景旅 01 公司债	820,000,000.00	2018/9/1	3 年	820,000,000.00	16,000,000.00
19 景德陶瓷 PPN001 债	500,000,000.00	2019/5/23	3 年	500,000,000.00	120,000,000.00
19 景旅 01 公司债	430,000,000.00	2019/3/14	2+2+1 年	430,000,000.00	46,962,211.87
20 景德陶瓷 MTN001	1,000,000,000.00	2020/3/25	2+2+2 年	1,000,000,000.00	1,001,348,081.33
20 景陶专项债	800,000,000.00	2020/4/20	7 年	800,000,000.00	795,782,505.53
20 景德陶瓷 MTN002	1,000,000,000.00	2020/4/27	3 年	1,000,000,000.00	999,473,379.14

20 景旅 01	1,340,000,000.00	2020/8/10	2+2+1 年	1,340,000,000.00	1,335,317,788.73
20 景德陶瓷 PPN001	500,000,000.00	2020/9/25	2+2+2 年	500,000,000.00	108,000,000.00
21 景德镇陶瓷 MTN001	1,000,000,000.00	2021/7/27	2+1 年	1,000,000,000.00	997,811,998.81
21 景旅 02 债	700,000,000.00	2021/7/29	2+2+3 年	700,000,000.00	698,820,637.11
21 景旅 01 债	600,000,000.00	2021/2/2	2+2+3 年	600,000,000.00	599,855,390.69
21 景旅 03 债	700,000,000.00	2021/8/23	2+2+1 年	700,000,000.00	698,435,543.03
21 景旅 05 债	400,000,000.00	2021/9/15	1+1+1+ 1+1 年	400,000,000.00	399,951,234.96
21 景陶债	1,000,000,000.00	2021/10/19	3+4 年	1,000,000,000.00	996,854,991.17
21 景旅 06 债	700,000,000.00	2021/11/8	2+2+3 年	700,000,000.00	698,452,908.28
22 陶文旅 PPN001 债	399,940,000.00	2022/2/18	1 年	399,940,000.00	399,940,000.00
22 景陶债	398,467,307.54	2022/3/18	3+4 年	398,467,307.54	398,467,307.54
22 景德镇陶 MTN001	600,040,741.44	2022/3/30	2+1 年	600,040,741.44	600,040,741.44
22 景旅 02 债	299,150,943.40	2022/6/24	1+1 年	299,150,943.40	299,150,943.40
22 景旅 D1	499,689,622.64	2022/6/20	1 年	499,689,622.64	499,689,622.64
22 景陶 01 债	721,580,188.68	2022/6/2	2+1+2 年	721,580,188.68	721,580,188.68
22 景旅 D2 债	499,689,622.64	2022/7/15	1 年	499,689,622.64	499,689,622.64
22 陶文旅 PPN002 债	250,000,000.00	2022/8/30	2 年	250,000,000.00	250,000,000.00
22 景旅 03 债	700,000,000.00	2022/9/16	2+2+1 年	700,000,000.00	700,000,000.00
22 景德镇陶 MTN002 债	400,000,000.00	2022/11/7	2+1 年	400,000,000.00	400,000,000.00
小 计	16,658,558,426.34			16,658,558,426.34	14,520,943,944.87
减：1 年内到期的应 付债券					5,340,000,000.00
合 计	16,658,558,426.34			16,658,558,426.34	9,180,943,944.87

(续)

债券名称	本期发行	按面值 计提利息	溢折价 摊销	本期偿还	期末余额
18 景德镇专债 01 企 业债			363,481.14	80,000,000.00	159,682,329.02
18 景旅 01 公司债				16,000,000.00	

19 景德陶瓷 PPN001 债					120,000,000.00
19 景旅 01 公司债			37,788.13	47,000,000.00	
20 景德陶瓷 MTN001			-1,348,081.33	1,000,000,000.00	
20 景陶专项债			1,013,409.24	160,000,000.00	636,795,914.77
20 景德陶瓷 MTN002			526,620.86	1,000,000,000.00	
20 景旅 01			702,240.99		1,336,020,029.72
20 景德陶瓷 PPN001					108,000,000.00
21 景德镇陶瓷 MTN001			1,364,866.19	950,000,000.00	49,176,865.00
21 景旅 02 债			1,179,362.89	700,000,000.00	
21 景旅 01 债			144,609.31	600,000,000.00	
21 景旅 03 债			1,564,456.97	700,000,000.00	
21 景旅 05 债			48,765.04	400,000,000.00	
21 景陶债			1,759,887.98		998,614,879.15
21 景旅 06 债			1,547,091.72	700,000,000.00	
22 陶文旅 PPN001 债			60,000.00	400,000,000.00	
22 景陶债			655,040.40		399,122,347.94
22 景德镇陶 MTN001			-350,494.30		599,690,247.14
22 景旅 02 债			849,056.60	300,000,000.00	
22 景旅 D1			310,377.36	500,000,000.00	
22 景陶 01 债			2,640,281.90		724,220,470.58
22 景旅 D2 债			310,377.36	500,000,000.00	
22 陶文旅 PPN002 债					250,000,000.00
22 景旅 03 债			-650,926.24		699,349,073.76
22 景德镇陶 MTN002 债			-627,729.03		399,372,270.97
23 陶文旅 PPN001 债	500,000,000.00			500,000,000.00	
23 景旅 01 债	600,000,000.00				600,000,000.00
23 景德镇陶 MTN001 债	1,000,000,000.00		-108,018.87		999,891,981.13
23 景德镇陶 CP001 债	500,000,000.00				500,000,000.00
23 景旅 D2 债	700,000,000.00		-652,830.18		699,347,169.82
23 景德镇陶 MTN002 债	1,000,000,000.00		-962,264.15		999,037,735.85
23 景旅 D3 债	500,000,000.00				500,000,000.00
23 景旅 02 债	700,000,000.00				700,000,000.00
23 陶文旅 PPN002 债	300,000,000.00				300,000,000.00
23 景旅 D4 债	345,000,000.00				345,000,000.00

23 景德镇陶 CP002 债	500,000,000.00				500,000,000.00
23 景旅 03 债	800,000,000.00				800,000,000.00
23 陶文旅 PPN003 债	300,000,000.00				300,000,000.00
23 景旅 D5 债	409,000,000.00				409,000,000.00
23 景旅 04 债	400,000,000.00				400,000,000.00
23 景旅 05 债	700,000,000.00				700,000,000.00
23 陶文旅 PPN004 债	500,000,000.00				500,000,000.00
23 景旅 06 债	1,000,000,000.00				1,000,000,000.00
小 计	10,754,000,000.00		10,377,369.98	8,553,000,000.00	16,732,321,314.85
减：1 年内到期的应付债券					4,174,000,000.00
合 计	10,754,000,000.00		10,377,369.98	8,553,000,000.00	12,558,321,314.85

6.37 租赁负债

项 目	期末余额	上年年末余额
经营性租赁款	16,362,663.39	
减：未确认融资费用	257,513.47	
一年内到期的租赁负债	5,211,949.34	
合 计	10,893,200.58	

6.38 长期应付款

项 目	期末余额	上年年末余额
长期应付款	940,143,384.69	1,360,580,885.70
专项应付款	3,607,315,384.32	3,585,780,283.27
合 计	4,547,458,769.01	4,946,361,168.97

6.38.1 长期应付款

项 目	期末余额	期初余额
国开发展基金有限公司	34,450,000.00	118,700,000.00
江西金融租赁股份有限公司	147,567,946.89	100,008,492.18
远东国际租赁有限公司		19,342,860.42
前海兴邦金融租赁有限责任公司		83,078,790.82
江西省海济融资租赁股份有限公司		
平安国际融资租赁（天津）有限公司		19,999,595.41
招商局融资租赁（上海）有限公司	34,253,178.83	100,559,151.24
洛银金融租赁股份有限公司	13,557,217.20	65,783,741.26
徽银金融租赁有限公司	108,301,349.31	172,273,142.77

海通恒信国际融资租赁股份有限公司	58,966,720.81	125,940,554.75
华夏金融租赁有限公司	66,614,057.82	132,775,224.59
中铁信托有限责任公司	300,000,000.00	470,000,000.00
甘肃兰银金融租赁股份有限公司	100,120,284.42	150,000,000.00
海发宝诚融资租赁有限公司	46,398,250.56	110,971,000.00
海通恒运融资租赁（上海）有限公司	19,383,355.90	33,100,045.99
湖北金融租赁股份有限公司	25,951,669.38	42,186,536.78
冀银金融租赁股份有限公司	41,692,013.26	75,097,391.44
江苏金融租赁股份有限公司	91,306,852.82	138,669,061.85
江西省鄱阳湖融资租赁有限公司	86,272,156.13	127,543,230.62
深圳江铜融资租赁有限公司	83,506,006.75	163,858,388.87
渝农商金融租赁有限责任公司	79,961,248.95	58,276,841.00
浙江浙银金融租赁股份有限公司	60,313,182.64	92,277,764.44
中建投融资租赁（上海）有限公司	61,267,782.92	
青岛城乡建设融资租赁有限公司	167,848,114.40	
横琴华通金融租赁有限公司	38,610,539.10	
中旅融资租赁有限公司	46,087,335.92	
广州高新区融资租赁有限公司	61,449,781.21	
江西中盛融资租赁股份有限公司	30,477,881.80	
东盛（上海）融资租赁有限公司	46,245,740.82	
浙江国金融资租赁股份有限公司	66,047,919.92	
江苏华文融资租赁有限公司	100,000,000.00	
弘创融资租赁有限公司	94,364,753.20	
苏银金融租赁股份有限公司	92,800,000.00	
减：1 年内到期的长期应付款	1,263,671,956.27	1,039,860,928.73
合 计	940,143,384.69	1,360,580,885.70

6.38.2 专项应付款

项 目	上年年末余额	本期增加	本期减少	期末余额
保障性安居工程	190,982,000.00	22,931,022.00		213,913,022.00
城市基础配套设施及配套设施项目	1,325,364,529.34	1,093,436,607.01	707,206,630.21	1,711,594,506.14
文化旅游建设项目	2,069,433,753.93	416,100,000.00	803,725,897.75	1,681,807,856.18
合 计	3,585,780,283.27	1,532,467,629.01	1,510,932,527.96	3,607,315,384.32

6.39 预计负债

项目	上年年末余额	本期增加	本期减少	期末余额	形成原因
联营企业超额亏损	2,832,728.74		2,832,728.74		超额亏损
合计	2,832,728.74		2,832,728.74		

6.40 递延收益

项目	上年年末余额	本期增加	本期减少	期末余额	形成原因
政府补助	51,646,890.19	4,560,787.30	6,298,900.04	49,908,777.45	政府补助尚未摊销完毕
合计	51,646,890.19	4,560,787.30	6,298,900.04	49,908,777.45	

6.41 实收资本

投资者名称	上年年末余额		本期增加	本期减少	期末余额	
	投资金额	所占比例%			投资金额	所占比例%
景德镇市国有资产监督管理委员会	1,800,000,000.00	78.30			1,800,000,000.00	78.30
国开发展基金有限公司	99,000,000.00	4.30			99,000,000.00	4.30
景德镇市棚改项目投资中心	200,000,000.00	8.70			200,000,000.00	8.70
江西省行政事业资产集团有限公司	200,000,000.00	8.70			200,000,000.00	8.70
合计	2,299,000,000.00	100.00			2,299,000,000.00	100.00

6.42 资本公积

项目	上年年末余额	本期增加	本期减少	期末余额
资本溢价	31,311,608,959.73			31,311,608,959.73
其他资本公积	2,867,400,316.44	1,470,827,938.87	16,950,928.22	4,321,277,327.09
合计	34,179,009,276.17	1,470,827,938.87	16,950,928.22	35,632,886,286.82

注 1：根据景德镇市国有资产监督管理委员会文件，本期收到国有资本收益返还注资 60,437,000.00 元，增加资本公积。

注 2：根据景德镇市财政局文件，景德镇陶文旅控股集团有限公司 2023 年收到景德镇市财政局资本金投入增加资本公积 1,378,530,000.00 元。

注 3：根据景德镇市国有资产监督管理委员会景国资发[2023]31 号文件，将陶溪川国际旅行社八台大巴及相关设备无偿调拨至景德镇公交公司，减少资本公积 7,653,886.32 元。

6.43 其他综合收益

项目	期初余额	本期发生金额				期末余额
		本期所得税前发生额	减：前期计入其他综合收益当期转入损益	减：所得税费用	税后归属于母公司 税后归属于少数股东	
一、以后不能重分类进损益的其他综合收益						
二、以后将重分类进损益的其他综合收益	1,471,803,579.67	1,502,506,862.02		320,556,014.56		2,653,754,427.13
其中：投资性房地产公允价值计量产生的其他综合收益	1,471,803,579.67	1,502,506,862.02		320,556,014.56		2,653,754,427.13
其他综合收益合计	1,471,803,579.67	1,502,506,862.02		320,556,014.56		2,653,754,427.13

6.44 盈余公积

项目	上年年末余额	本期增加	本期减少	期末余额
法定盈余公积	170,279,705.11	10,084,134.07		180,363,839.18
任意盈余公积				
合计	170,279,705.11	10,084,134.07		180,363,839.18

6.45 未分配利润

项目	本年度	上年度
调整前上年末未分配利润	1,556,697,720.23	1,322,211,735.16
其他调整因素		
调整年初未分配利润合计数		
调整后年初未分配利润	1,556,697,720.23	1,322,211,735.16
加：本期归属于母公司股东的净利润	372,623,602.74	362,634,911.47
减：提取法定盈余公积	10,084,134.07	17,193,259.73
提取任意盈余公积		
提取一般风险准备		
应付普通股股利	111,674,166.67	110,955,666.67
转作股本的普通股股利		

项 目	本年度	上年度
其他	-11,274,256.27	
期末未分配利润	1,818,837,278.50	1,556,697,720.23

6.46 营业收入和营业成本

项 目	本期发生额		上期发生额	
	收入	成本	收入	成本
主营业务	8,994,536,850.48	8,163,158,640.94	6,939,022,402.85	6,334,020,061.86
其他业务	112,863,685.46	72,418,271.43	64,381,228.35	50,512,081.01
合 计	9,107,400,535.94	8,235,576,912.37	7,003,403,631.20	6,384,532,142.87

6.46.1 主营业务收入明细

项目	本期发生额		上期发生额	
	收入	成本	收入	成本
城市基础设施建设项目收入	2,601,293,009.13	2,370,452,478.36	1,669,543,151.15	1,452,321,496.06
保障房销售收入	731,271,083.49	866,429,842.47	548,722,463.69	657,666,533.10
商品房销售收入	914,551,150.84	937,585,027.65	951,534,718.23	972,812,059.62
酒店住宿餐饮收入	302,464,102.85	153,146,596.49	134,391,329.97	93,850,591.04
物业费收入	66,886,491.78	57,666,804.20	32,060,465.02	31,174,074.42
销售商品收入	2,363,192,917.67	2,342,085,037.29	1,701,902,698.69	1,679,897,274.70
资产管理收入	64,465,387.17	21,668,162.58	55,895,216.81	18,756,579.18
安保服务收入	1,603,598.67	1,440,436.95	3,817,570.69	3,802,167.71
建筑设计监理收入	78,209,738.52	60,156,579.36	121,931,072.36	94,025,301.01
货架	144,196,211.35	110,959,728.75	443,730,443.12	357,849,765.94
堆垛机	235,701,715.26	184,569,108.94	377,177,811.69	305,466,600.24
自动化系统集成	1,160,199,792.64	918,642,373.39	671,462,568.53	529,686,408.39
服务收入	330,501,651.11	138,356,464.51	226,852,892.90	136,711,210.45
合 计	8,994,536,850.48	8,163,158,640.94	6,939,022,402.85	6,334,020,061.86

6.46.2 其他业务收入明细

项目	本期发生额		上期发生额	
	收入	成本	收入	成本
租金收入	4,761,537.66	210,787.01	532,626.39	226,712.81
材料收入	10,300,788.46	2,133,842.71	28,329,377.48	27,455,789.63
资金占用费收入			4,058,647.79	
活动策划收入	64,710,172.68	49,999,998.25	29,645,030.58	22,393,954.15
其他	33,091,186.66	20,073,643.46	1,815,546.11	435,624.42
合 计	112,863,685.46	72,418,271.43	64,381,228.35	50,512,081.01

6.47 税金及附加

项 目	本期发生额	上期发生额
城市维护建设税	6,359,011.20	7,959,850.47
教育费附加	4,895,831.50	5,993,825.52
资源税	2,268.13	1,825.02
车船费	8,780.58	9,109.00
房产税	24,121,559.12	14,436,438.51
土地使用税	42,662,025.82	34,187,656.39
印花税	6,875,882.58	5,821,639.34
土地增值税	4,376,710.93	5,626,952.79
环境保护税	27,438.08	24,928.26
综合基金	353,826.07	154,490.56
合 计	89,683,334.01	74,216,715.86

6.48 销售费用

项 目	本期发生额	上期发生额
职工薪酬	97,732,965.84	99,669,076.92
业务招待费	4,691,050.50	4,035,547.12
广告宣传费	1,814,982.06	3,633,131.81
策划费	34,588,106.23	32,799,039.92
差旅费	7,656,053.33	4,449,962.62
低值易耗品	35,243,494.15	18,919,323.07
服务费	67,129,368.70	39,975,608.96
修理维护费	5,994,485.37	2,894,538.81
折旧及摊销	5,957,785.55	4,070,070.15
其他	3,308,213.77	2,151,743.28
合 计	264,116,505.50	212,598,042.66

6.49 管理费用

项 目	本期发生额	上期发生额
职工薪酬	141,768,800.60	108,462,183.27
办公费	15,418,363.20	8,482,734.50
服务费	31,851,294.79	30,863,927.84
折旧与摊销	80,096,900.95	76,535,513.28
车辆费用	1,770,673.55	1,300,719.18
咨询费	48,424,703.63	31,839,582.87
租赁费		108,115.63
广告宣传费	9,498,981.33	28,027,215.97
修理维护费	2,138,803.46	1,786,794.82
差旅费	5,965,215.53	2,874,552.25

项目	本期发生额	上期发生额
水电费	8,082,121.02	3,968,028.51
其他	1,900,843.34	1,450,035.67
合计	346,916,701.40	295,699,403.79

6.50 研发费用

项目	本期发生额	上期发生额
工薪项目	48,445,013.58	42,085,056.30
材料款	22,579,750.90	18,525,335.69
折旧及摊销	1,933,973.58	1,542,146.32
其他	1,522,949.08	3,864,612.17
合计	74,481,687.14	66,017,150.48

6.51 财务费用

项目	本期发生额	上期发生额
利息支出	180,787,593.43	166,209,920.64
减：利息收入	21,903,476.56	23,825,630.97
手续费	16,820,437.70	22,832,215.95
汇兑损益	-2,806,612.97	-3,096,122.54
合计	172,897,941.60	162,120,383.08

6.52 其他收益

项目	本期发生额	上期发生额
政府补贴	736,921,888.44	837,313,324.92
代扣个人所得税手续费返回	107,576.76	152,948.37
税费减免等	12,300,187.13	8,957,898.88
合计	749,329,652.33	846,424,172.17

6.53 投资收益

项目	本期发生额	上期发生额
权益法核算的长期股权投资收益	-28,121,051.23	-28,063,036.22
处置长期股权投资产生的投资收益	-881,497.22	
其他权益工具投资在持有期间取得的股利收入	1,473,824.00	
处置其他非流动金融资产取得的投资收益	-1,563,091.20	
理财产品投资收益	2,551,796.88	6,298,274.58
处置交易性金融资产产生的投资收益	-5,235,448.73	
处置交易性金融负债产生的投资收益	-4,413,291.82	
其他		-475,222.22
合计	-36,188,759.32	-22,239,983.86

6.54 公允价值变动收益

产生公允价值变动收益的来源	本期发生额	上期发生额
交易性金融资产	2,756,456.67	2,621,094.46
其他非流动金融资产	-5,269,429.35	18,743,136.31
交易性金融负债		-9,848,173.50
投资性房地产	-24,176,391.53	4,135,924.00
合计	-26,689,364.21	15,651,981.27

6.55 信用减值损失

项目	本期发生额	上期发生额
应收账款坏账损失	-53,316,574.28	-82,964,087.04
其他应收款坏账损失	-8,566,621.63	-3,798,129.19
合计	-61,883,195.91	-86,762,216.23

6.56 资产减值损失

项目	本期发生额	上期发生额
存货减值损失	-12,117,678.97	-3,177,229.22
合同资产减值损失	-1,972,856.04	-814,952.55
合计	-14,090,535.01	-3,992,181.77

6.57 资产处置收益

项目	本期发生额	上期发生额
处置非流动资产的利得	32,085,564.89	7,025.96
其中：固定资产处置收益	22,200,677.59	7,025.96
合计	32,085,564.89	7,025.96

6.58 营业外收入

项目	本期发生额	上期发生额
政府补助	115,557.71	1,660,678.74
罚款收入	1,752,695.66	5,021,792.87
盘盈利得	106,945.66	251,821.98
其他	2,699,204.53	3,476,277.66
合计	4,674,403.56	10,410,571.25

6.59 营业外支出

项目	本期发生额	上期发生额
对外捐赠支出	99,507.37	975,921.51
赔偿款、罚款、滞纳金	3,263,902.32	9,670,177.45
其他	2,756,522.45	3,093,229.70
报废损失	113,218.30	2,940,390.45

项目	本期发生额	上期发生额
合计	6,233,150.44	16,679,719.11

6.60 所得税费用

6.60.1 所得税费用表

项目	本期发生额	上期发生额
当期所得税费用	136,522,041.74	131,856,246.72
递延所得税费用	-26,462,008.33	-24,654,540.22
合计	110,060,033.41	107,201,706.50

6.61 现金流量表补充资料

6.61.1 现金流量表补充资料

补充资料	本期金额	上期金额
1、将净利润调节为经营活动现金流量：		
净利润	454,672,036.41	443,837,735.64
加：资产减值准备	14,090,535.01	3,992,181.77
信用减值准备	61,883,195.91	86,762,216.23
固定资产折旧、油气资产折耗、生产性生物资产折旧	109,094,166.20	85,649,180.51
使用权资产折旧	5,145,547.73	5,409,894.70
无形资产摊销	46,935,739.10	42,364,454.49
长期待摊费用摊销	18,321,448.48	10,841,720.52
处置固定资产、无形资产和其他长期资产的损失	-32,085,564.89	7,025.96
固定资产报废损失	113,218.30	2,940,390.45
公允价值变动损失	26,689,364.21	-15,651,981.27
财务费用	180,787,593.43	162,120,383.08
投资损失	36,188,759.32	22,239,983.86
递延所得税资产减少	-15,705,677.18	-24,055,628.64
递延所得税负债增加	383,386,593.18	275,725,242.84
存货的减少	572,569,568.95	-3,861,346,935.96
经营性应收项目的减少	-2,549,697,361.32	-1,063,314,008.71
经营性应付项目的增加	728,889,407.62	3,854,340,739.18
其他		
经营活动产生的现金流量净额	41,278,570.46	31,862,594.65
2、不涉及现金收支的重大投资和筹资活动：		
债务转为资本		
一年内到期的可转换公司债券		
融资租入固定资产		
3、现金及现金等价物净变动情况：		

补充资料	本期金额	上期金额
现金的期末余额	4,670,501,449.11	3,663,256,322.27
减：现金的期初余额	3,663,256,322.27	5,479,842,391.82
加：现金等价物的期末余额		
减：现金等价物的期初余额		
现金及现金等价物净增加额	1,007,245,126.84	-1,816,586,069.55

6.61.2 现金及现金等价物的构成

项目	期末余额	上年年末余额
一、现金	4,670,501,449.11	3,663,256,322.27
其中：库存现金	188,902.15	264,605.93
可随时用于支付的银行存款	4,670,312,546.96	3,662,991,716.34
可随时用于支付的其他货币资金		
二、现金等价物		
其中：三个月内到期的债券投资		
三、期末现金及现金等价物余额	4,670,501,449.11	3,663,256,322.27
其中：母公司或集团内子公司使用受限制的现金和现金等价物		

6.62 所有权或使用权受限制的资产

项目	期末账面价值	受限原因
银行存款	465,813,497.89	保证金
土地使用权	10,930,064,959.51	融资抵押
投资性房地产	7,239,316,800.00	融资抵押
无形资产-采矿权	3,523,844,700.00	融资抵押
音飞存储股权	233,251,640.00	融资抵押
在建工程	498,428,042.29	融资抵押
固定资产	988,081.38	担保
合计	22,891,707,721.07	

7、合并范围的变更

本期合并范围未发生变更。

8、在其他主体中的权益

8.1 在子公司中的权益

8.1.1 企业集团的构成

序号	企业名称	级次	企业类型	注册地	业务性质	实收资本 (万元)	持股比例 (%)	享有的表决权 (%)	取得方式
----	------	----	------	-----	------	--------------	-------------	---------------	------

序号	企业名称	级次	企业类型	注册地	业务性质	实收资本 (万元)	持股比例 (%)	享有的表决权 (%)	取得方式
1	景德镇陶邑文化发展有限公司	二级	有限责任公司	景德镇市	陶瓷及相关设施运作	10,953.49	100.00	100.00	1
2	景德镇陶源矿业有限公司	三级	有限责任公司	景德镇市	瓷土开采、销售	3,000.00	100.00	100.00	1
3	景德镇邑山瓷业有限公司	二级	有限责任公司	景德镇市	陶瓷制造及相关配套建设	20,000.00	100.00	100.00	1
4	景德镇陶阳置业有限公司	二级	有限责任公司	景德镇市	房地产开发、销售等	50,000.00	100.00	100.00	1
5	景德镇陶邑酒店管理有限公司	二级	有限责任公司	景德镇市	餐饮及酒店管理咨询	3300.4	100.00	100.00	1
6	景德镇陶欣资产管理有限公司	二级	有限责任公司	景德镇市	租赁和商务服务业	500.00	100.00	100.00	1
7	景德镇陶欣物业服务有限公司	二级	有限责任公司	景德镇市	物业管理服务	600.00	100.00	100.00	1
8	景德镇共兴商贸有限公司	二级	有限责任公司	景德镇市	陶瓷, 日用百货, 家电销售	219.65	96.22	96.22	4
9	浮梁荻湾乡村振兴有限公司	二级	有限责任公司	景德镇市	农业建设、农业综合开发	50,000.00	100.00	100.00	1
10	景德镇花朝科技文化发展有限公司	二级	有限责任公司	景德镇市	陶瓷科技研发、陶瓷制造; 房地产开发、销售		100.00	100.00	1
11	景德镇文旅基金管理有限公司	三级	有限责任公司	景德镇市	投资管理、资产管理	2,000.00	100.00	100.00	1
12	景德镇陶溪川产业运营有限公司	三级	有限责任公司	景德镇市	产业运营管理、策划及咨询	4,722.22	86.28	86.28	1
13	景德镇陶邑保安服务有限公司	三级	有限责任公司	景德镇市	保安服务	300.00	100.00	100.00	1
14	景德镇陶溪川国际旅行社有限公司	三级	有限责任公司	景德镇市	旅游服务	500.00	95.87	95.87	1
15	景德镇邑山陶瓷智造有限公司	三级	有限责任公司	景德镇市	陶瓷制品及配套产品的制造	2,655.81	100.00	100.00	1
16	景德镇文晟投资合伙企业	二级	有限责任公司	景德镇市	创业投资、企业管理	500.00	100.00	100.00	1
17	景德镇陶溪川教育发展有限公司	二级	有限责任公司	景德镇市	教育文化产业及配套产业投资	9873.91	100.00	100.00	1
18	景德镇市建筑设计院有限公司	二级	有限责任公司	景德镇市	建筑工程设计、管理、咨询、工程技术服务	302.9	100.00	100.00	4
19	景德镇市环中建设监理有限公司	三级	有限责任公司	景德镇市	建筑工程监理及咨询服务	300.00	100.00	100.00	1
20	景德镇市环景建筑设计审查所有有限公司	三级	有限责任公司	景德镇市	工程勘察活动	300.00	100.00	100.00	4

序号	企业名称	级次	企业类型	注册地	业务性质	实收资本 (万元)	持股比例 (%)	享有的表决权 (%)	取得方式
21	景德镇陶溪川创新投资有限责任公司	二级	有限责任公司	景德镇市	金融、非金融类机构股权投资；产业投资	5,600.00	100.00	100.00	1
22	景德镇厚陶供应链管理有限公司	三级	有限责任公司	景德镇市	建筑材料、日用百货等销售	10,000.00	100.00	100.00	1
23	龙泉望瓯文化发展有限公司	三级	有限责任公司	丽水市	组织文化艺术交流活动的活动	50,000.00	60.00	60.00	1
24	景德镇陶欣食品管理有限公司	三级	有限责任公司	景德镇市	食用农产品、百货配送及销售	500.00	100.00	100.00	1
25	景德镇市溪川德信职业技能培训学校有限公司	三级	有限责任公司	景德镇市	教育咨询服务、会议及展览经济咨询服务	250.00	51.00	51.00	1
26	景德镇陶溪川拍卖有限公司	三级	有限责任公司	景德镇市	拍卖（不含文物）	100.00	100.00	100.00	1
27	景德镇陶溪川创业融资担保有限责任公司	二级	有限责任公司	景德镇市	借款类、发行债券和其他融资担保业务	15,000.00	100.00	100.00	1
28	景德镇厚陶能源有限公司	四级	有限责任公司	景德镇市	燃气经营，石油制品销售	10,000.00	100.00	100.00	1
29	景德镇大乐为民演艺有限公司	三级	有限责任公司	景德镇市	演出场所经营	50.00	95.87	95.87	1
30	景德镇上邑科技有限公司	三级	有限责任公司	景德镇市	建设工程施工，房地产开发经营	450.00	100.00	100.00	1
31	景德镇陶欣农贸市场经营服务有限公司	三级	有限责任公司	景德镇市	市场经营服务，市场管理服务	100.00	100.00	100.00	1
32	景德镇观英农贸市场经营服务有限公司	三级	有限责任公司	景德镇市	市场经营服务，市场管理服务	100.00	100.00	100.00	1
33	景德镇陶邑人力资源服务有限公司	三级	有限责任公司	景德镇市	人力资源服务	500.00	100.00	100.00	1
34	景德镇陶溪川商业保理有限责任公司	二级	有限责任公司	景德镇市	商业保理业务	10,000.00	100.00	100.00	1
35	景德镇艺术职业大学	二级	民办非企业单位	景德镇市	高等教育、科学研究	20,000.00	100.00	100.00	1
36	景德镇砺陶投资合伙企业(有限合伙)	二级	有限合伙	景德镇市	创业投资、企业管理咨询	4,600.00	100.00	100.00	1
37	景德镇陶欣城市更新有限公司	二级	有限责任公司	景德镇市	建筑装饰、装修和其他建筑业		100.00	100.00	1

序号	企业名称	级次	企业类型	注册地	业务性质	实收资本 (万元)	持股比例 (%)	享有的表决权 (%)	取得方式
38	南京音飞储存设备(集团)股份有限公司	二级	有限责任公司	南京市	自动化系统集成、各类高精度货架产成品、仓储运营服务	30,070.29	29.99	29.99	3
39	南京音飞供应链管理有限公司	三级	有限责任公司	南京市	供应链管理及相关配套服务	1,000.00	100.00	100.00	3
40	安徽音飞智能物流设备有限公司	三级	有限责任公司	马鞍山市	物流及仓储设备的制造, 供应链管理	5,000.00	100.00	100.00	3
41	南京众飞自动化设备制造有限公司	三级	有限责任公司	南京市	金属成型制品、仓储设备制造、货架制造、销售、安装	290.00	100.00	100.00	3
42	南京音飞物流科技有限公司	三级	有限责任公司	南京市	物流技术开发; 仓储服务; 自动化设备系统集成	1,000.00	100.00	100.00	3
43	天津音飞自动化仓储设备有限公司	三级	有限责任公司	天津市	立体仓库系统及货架设备、自动化仓储设备、机械式停车设备	1,050.00	100.00	100.00	3
44	南京音飞货架有限公司	三级	有限责任公司	南京市	货架及仓储设备的设计、销售和安装	2,264.50	100.00	100.00	3
45	长春音飞四环自动化仓储设备有限公司	三级	有限责任公司	长春市	软件开发, 工业自动化控制系统装置销售	1,000.00	60.00	60.00	3
46	音飞物流(新加坡)有限公司	三级	有限责任公司	新加坡		100 万美元	100.00	100.00	1
47	音飞-UMH(泰国)有限公司	四级	有限责任公司	泰国		3.02 亿泰铢	90.00	90.00	1
48	江西音飞智能物流设备有限公司	三级	有限责任公司	景德镇市	物料搬运装备制造	10,000.00	100.00	100.00	1
49	景德镇音腾科技有限公司	四级	有限责任公司	景德镇市	道路货物运输	1,000.00	100.00	100.00	1
50	罗伯泰克自动化科技(苏州)有限公司	三级	有限责任公司	苏州市	自动化设备制造销售	5,000.00	100.00	100.00	3
51	罗伯泰克智能物流科技(苏州)有限公司	四级	有限责任公司	苏州市	技术服务及开发	1,050.00	100.00	100.00	3
52	罗伯泰克奥地利有限公司	四级	有限责任公司	奥地利	技术开发服务	5,000.00	100.00	100.00	3
53	优立泰克新加坡有限公司	四级	有限责任公司	新加坡	技术开发服务	1,000.00	100.00	100.00	3

序号	企业名称	级次	企业类型	注册地	业务性质	实收资本 (万元)	持股比例 (%)	享有的表决权 (%)	取得方式
54	优立泰克自动化系统(上海)有限公司	四级	有限责任公司	上海市	全自动化设备及集成系统的技术开发	30.00 万美元	100.00	100.00	3
55	重庆音飞自动化仓储设备有限公司	四级	有限责任公司	重庆市	有限责任公司	2,120.00	100.00	100.00	1
56	音飞(香港)有限公司	三级	有限责任公司	香港			100.00	100.00	1

取得方式：1.投资设立，2.同一控制下的企业合并，3.非同一控制下的企业合并，4.划拨，5 其他

9、关联方及关联交易

9.1 本公司的母公司情况

实际控制人名称	注册地	业务性质	实际控制人对本公司的持股比例(%)	实际控制人对本公司的表决权比例(%)
景德镇市国有资产监督管理委员会	江西省景德镇市	政府职能部门	78.29	78.29

9.2 本公司的子公司情况

详见附注“8.1 在子公司中的权益”。

10、承诺及或有事项

10.1 对外担保情况。

编号	担保单位	担保对象		担保期间	担保方式	担保种类	实际担保金额(万元)
		名称	性质				
1	景德镇陶文旅控股集团有限公司	景德镇川流环境建设有限公司	有限责任公司	2022.10.11-2047.10.10	保证	融资担保	140,000.00
2	景德镇陶文旅控股集团有限公司	景德镇川流环境建设有限公司	有限责任公司	2023.06.28-2024.06.28	保证	融资担保	9,800.00
合计							149,800.00

11、资产负债表日后事项

截止本财务报告批准报出日，本公司无重大资产负债表日后事项。

12、其他重要事项

截止本财务报告批准报出日，无其他说明事项。

13、母公司财务报表重要项目注释

13.1 应收账款

13.1.1 分类

类别	期末余额				账面价值
	账面余额		坏账准备		
	金额	比例 (%)	金额	计提比例 (%)	
按单项计提坏账准备					
按组合计提坏账准备	2,728,808,581.98	100.00	32,182.96	0.00	2,728,776,399.02
其中：合并范围内关联方	29,650,249.77	1.09			29,650,249.77
政府及其控制的公司	2,699,116,509.71	98.91			2,699,116,509.71
账龄分析组合	41,822.50	0.00	32,182.96	76.95	9,639.54
合计	2,728,808,581.98	100.00	32,182.96	0.00	2,728,776,399.02

(续)

类别	上年年末余额				账面价值
	账面余额		坏账准备		
	金额	比例 (%)	金额	计提比例 (%)	
按单项计提坏账准备					
按组合计提坏账准备	2,541,399,783.89	100.00	21,081.98	0.00	2,541,378,701.91
其中：合并范围内关联方	16,538,174.29	0.64			16,538,174.29
政府及其控制的公司	2,524,819,787.10	99.35			2,524,819,787.10
账龄分析组合	41,822.50	0.01	21,081.98	12.59	20,740.52
合计	2,541,399,783.89	100.00	21,081.98	0.00	2,541,378,701.91

13.1.2 组合中，按账龄分析法计提坏账准备的应收账款

账龄	期末余额	
	应收账款	坏账准备
1 年以内		
1 至 2 年		
2 至 3 年	14,175.80	4,536.26
3 年以上	27,646.70	27,646.70
合计	41,822.50	32,182.96

13.1.3 组合中，采用其他方法计提坏账准备的其他应收款

组合名称	期末余额		
	应收账款	坏账准备	计提比例 (%)

合并范围内关联方	29,650,249.77		
政府及其控制的公司	2,699,116,509.71		
合 计	2,728,766,759.48		

13.2 其他应收款

项 目	期末余额	上年年末余额
应收利息		
应收股利		
其他应收款	14,750,647,846.37	18,913,836,180.07
合 计	14,750,647,846.37	18,913,836,180.07

13.2.1 其他应收款

13.2.1.1 分类

类别	期末余额				账面价值
	账面余额		坏账准备		
	金额	比例 (%)	金额	计提比例 (%)	
按单项计提坏账准备					
按组合计提坏账准备	14,750,650,246.37	100.00	2,400.00	0.00	14,750,647,846.37
其中：合并范围内关联方	10,946,330,987.22	74.21			10,946,330,987.22
备用金及保证金等	4,462,102.04	0.03			4,462,102.04
政府及其控制的公司	3,799,854,757.11	25.76			3,799,854,757.11
账龄分析组合	2,400.00	0.00	2,400.00	100.00	
合计	14,750,650,246.37	100.00	2,400.00	0.00	14,750,647,846.37

(续)

类别	上年年末余额				账面价值
	账面余额		坏账准备		
	金额	比例 (%)	金额	计提比例 (%)	
按单项计提坏账准备					
按组合计提坏账准备	18,914,469,886.07	100.00	633,706.00		18,913,836,180.07
其中：合并范围内关联方	17,674,881,070.31	93.45			17,674,881,070.31
备用金及保证金等	5,222,213.29	0.03			5,222,213.29
政府及其控制的公司	1,233,616,896.47	6.51			1,233,616,896.47
账龄分析组合	749,706.00	0.01	633,706.00	0.85	116,000.00
合计	18,914,469,886.07	100.00	633,706.00		18,913,836,180.07

13.2.1.2 组合中，按账龄分析法计提坏账准备的应收账款

账 龄	期末余额
-----	------

	其他应收款	坏账准备
1 年以内		
1 至 2 年		
2 至 3 年		
3 年以上	2,400.00	2,400.00
合计	2,400.00	2,400.00

13.2.1.3 组合中，采用其他方法计提坏账准备的其他应收款

组合名称	期末余额		
	其他应收款	坏账准备	计提比例(%)
合并范围内关联方	10,946,330,987.22		
备用金及保证金等	4,462,102.04		
政府及其控制的公司	3,799,854,757.11		
合计	14,750,647,846.37		

13.2.1.4 坏账准备计提情况

坏账准备	第一阶段	第二阶段	第三阶段	合计
	未来 12 个月预期信用损失	整个存续期预期信用损失(未发生信用减值)	整个存续期预期信用损失(已发生信用减值)	
2023 年 1 月 1 日余额	633,706.00			633,706.00
2023 年 1 月 1 日余额在本期				
--转入第二阶段				
--转入第三阶段				
--转回第二阶段				
--转回第一阶段				
本期计提				
本期转回				
本期转销				
本期核销				
其他变动	-631,306.00			-631,306.00
2023 年 12 月 31 日余额	2,400.00			2,400.00

13.2.1.5 坏账准备的情况

类别	上年年末余额	本期变动金额				期末余额
		计提	收回或转回	转销或核销	其他	
账龄分析组合	633,706.00				-631,306.00	2,400.00
合计	633,706.00				-631,306.00	2,400.00

13.2.1.6 按欠款方归集的期末余额前五名的其他应收款情况

单位名称	款项性质	期末余额	占其他应收款 期末余额合计 数的比例(%)	坏账准备期末余额
景德镇陶邑文化发展有限公司	往来款	4,728,345,374.64	32.06	
景德镇陶阳置业有限公司	往来款	5,216,891,910.73	35.37	
景德镇市自然资源储备利用中心	往来款	1,404,705,820.00	9.52	
景德镇川流环境建设有限公司	往来款	1,325,484,534.44	8.99	
景德镇市国资运营投资控股集团有限公司	往来款	757,168,000.00	5.13	
合计		13,432,595,639.81	91.07	

13.3 长期股权投资

13.3.1 长期股权投资分类

项目	期末余额			上年年末余额		
	账面余额	减值准备	账面价值	账面余额	减值准备	账面价值
对子公司投资	28,923,469,144.48		28,923,469,144.48	22,446,326,200.35		22,446,326,200.35
对联营、合营企业投资	1,399,650.13		1,399,650.13	19,485,365.19		19,485,365.19
合计	28,924,868,794.61		28,924,868,794.61	22,465,811,565.54		22,465,811,565.54

13.3.2 对子公司投资

被投资单位	上年年末余额	本期增加	本期减少	期末余额	本期计提减值准备	减值准备期末余额
南京音飞储存设备(集团)股份有限公司	1,234,310,598.40			1,234,310,598.40		
景德镇大乐为民投资合伙企业(有限合伙)	294,000,000.00	300,000,000.00	563,900,000.00	30,100,000.00		
景德镇市建筑设计院有限公司	15,189,835.18			15,189,835.18		
景德镇共兴商贸有限公司	3,465,856.23			3,465,856.23		
景德镇陶邑文化发展有限公司	7,100,714,489.27	1,776,181,646.22		8,876,896,135.49		
景德镇陶阳置业有限公司	9,677,871,024.80	4,679,179,497.91		14,357,050,522.71		

景德镇陶欣资产管理 有限公司	5,000,000.00			5,000,000.00		
景德镇邑山瓷业 有限公司	845,406,800.00			845,406,800.00		
景德镇陶邑酒店 管理有限公司	43,344,000.00			43,344,000.00		
景德镇花朝科技 文化发展有限公 司	802,562,100.00			802,562,100.00		
浮梁荻湾乡村振 兴有限公司	1,068,002,444.47	435,681,800.00		1,503,684,244.47		
景德镇文晟投资 合伙企业	4,000,000.00			4,000,000.00		
景德镇陶溪川教 育发展有限公司	98,739,052.00			98,739,052.00		
景德镇陶欣物业 服务有限公司	9,000,000.00			9,000,000.00		
景德镇陶溪川创 新投资有限公司	56,000,000.00			56,000,000.00		
景德镇陶溪川创 业融资担保有限 责任公司	150,000,000.00		150,000,000.00			
景德镇艺术职业 大学	629,000,000.00			629,000,000.00		
景德镇陶溪川商 业保理有限责任 公司	100,000,000.00			100,000,000.00		
景德镇市陶阳里 景区旅游开发有 限责任公司	264,180,000.00			264,180,000.00		
景德镇砺陶投资 合伙企业（有限 合伙）	45,540,000.00			45,540,000.00		
合 计	22,446,326,200.35	7,191,042,944.13	713,900,000.00	28,923,469,144.48		

13.3.2 对联营及合营企业投资

被投资单位	期初余额	本期增减变动				
		追加投资	减少投资	权益法下确认 的投资损益	其他综合 收益调整	其他 权益变动
一、合营企业						
小计						
二、联营企业						
景德镇金绿能新材 科技有限公司	19,485,365.19			-18,085,715.06		
小计	19,485,365.19			-18,085,715.06		
合 计	19,485,365.19			-18,085,715.06		

(续)

被投资单位	本期增减变动			期末余额	减值准备 期末余额
	宣告发放现金 股利或利润	计提减值准备	其他		

一、合营企业				
小计				
二、联营企业				
景德镇金绿能新材料 科技有限公司				1,399,650.13
小计				1,399,650.13
合计				1,399,650.13

13.4 营业收入、营业成本

项 目	本期发生额		上期发生额	
	收入	成本	收入	成本
主营业务	1,014,986,144.23	918,285,016.82	436,492,736.17	388,345,151.21
其他业务	776,845.76	493,543.89	4,087,133.86	
合 计	1,015,762,989.99	918,778,560.71	440,579,870.03	388,345,151.21

13.4.1 主营业务收入明细

项 目	本期发生额		上期发生额	
	收入	成本	收入	成本
基础设施建设收入	899,788,100.94	797,748,205.93	411,781,537.24	358,070,901.95
资产管理收入			24,560,123.60	30,274,249.26
服务收入			151,075.33	
销售商品收入	102,058,274.16	102,142,831.84		
租金收入	12,450,947.41	150,000.00		
旅游业收入	665,236.81	18,243,979.05		
演艺收入	23,584.91	0.00		
合 计	1,014,986,144.23	918,285,016.82	436,492,736.17	388,345,151.21

13.4.2 其他业务收入明细

项 目	本期发生额		上期发生额	
	收入	成本	收入	成本
资金占用费收入			4,058,647.79	
活动策划收入	283,018.86			
其他	493,826.90	493,543.89	28,486.07	
合 计	776,845.76	493,543.89	4,087,133.86	

13.5 投资收益

项 目	本期发生额	上期发生额
其他权益工具投资在持有期间取得的股利收入	1,473,824.00	1,303,718.00
处置可供出售金融资产取得的投资收益		
权益法核算的长期股权投资收益	-18,085,715.06	-25,588,550.45

项 目	本期发生额	上期发生额
成本法核算的长期股权投资收益		7,755,548.80
其他	8,206,452.80	
合 计	-8,405,438.26	-16,529,283.65

本页无正文，为《景德镇陶文旅控股集团有限公司 2023 年度财务报表附注》之签章页。




第 16 页至第 96 页的财务报表附注由下列负责人签署：


法定代表人：

主管会计工作负责：

会计机构负责人：

签名： 

签名： 

签名： 

日期： 2024. 4. 26

日期： 2024. 4. 26

日期： 2024.4.26

仅供使用

仅供使用



营业执照

统一社会信用代码
91110108061301173Y

(副本)(1-1)

扫描二维码
了解更多信息
登记、备案、许可、
监管信息、更多位
市场主体身
份码



仅供报告使用

名称 中审亚太会计师事务所(特殊普通合伙)

类型 特殊普通合伙

执行事务合伙人 王增翠

经营范围 会计师事务所(特殊普通合伙) 代理记账 税务咨询 审计 验资 资产评估 清算 财务咨询 法律事务 企业管理咨询 其他经营活动 依法须经批准的项目 经相关部门批准后方可开展经营活动 依法须经批准的项目 经相关部门批准后方可开展经营活动 依法须经批准的项目 经相关部门批准后方可开展经营活动



出资额 3010万元

成立日期 2013年01月18日

主要经营场所 北京市海淀区复兴路47号天行建商务大厦20层2206

中审亚太会计师事务所(特殊普通合伙)



登记机关

2024年03月11日

仅供报告使用

仅供报告使用

仅供使用

国家市场监督管理总局监制

市场主体应当于每年1月1日至6月30日通过
国家企业信用信息公示系统报送公示年度报告。

国家企业信用信息公示系统网址: <http://www.gsxt.gov.cn>


证书序号: 0014490

说明

- 1、《会计师事务所执业证书》是证明持有人经财政部门依法审批，准予执行注册会计师法定业务的凭证。
- 2、《会计师事务所执业证书》记载事项发生变动的，应当向财政部门申请换发。
- 3、《会计师事务所执业证书》不得伪造、涂改、出租、出借、转让。
- 4、会计师事务所终止或执业许可注销的，应当向财政部门交回《会计师事务所执业证书》。



中华人民共和国财政部制



会计师事务所 执业证书

名称: 中审亚太会计师事务所(特殊普通合伙)

首席合伙人: 王增明

主任会计师:

经营场所: 北京市海淀区复兴路47号天行建商务大厦20层2206

组织形式: 特殊普通合伙

执业证书编号: 11010170

批准执业文号: 京财会许可[2012]0084号

批准执业日期: 2012年09月28日





证书编号: 120100114856
 批准注册协会: 湖南省注册会计师协会
 Authorized Institute of CPAs
 发证日期: 2016年05月06日
 Date of Issuance



姓名: 周志
 Full name
 性别: 男
 Sex
 出生日期: 1989-06-01
 Date of birth
 工作单位: 中审亚太会计师事务所(特殊普通合伙)湖南分所
 Working unit
 身份证号码: 430181198906014354
 Identity card No.

年度检验登记
 Annual Renewal Registration
 本证书按《注册会计师法》规定有效一年。
 This certificate is valid for one year after
 this renewal.



注册会计师工作单位变更事项登记
 Registration of the Change of Working Unit by a CPA

同意调出
 Agree the holder to be transferred from

中审华会计师事务所
 (特殊普通合伙)湖南分所
 转出协会盖章
 Stamp of the transfer-out Institute of CPAs
 2021年10月20日
 ly /m /d

同意调入
 Agree the holder to be transferred to

中审亚太会计师事务所
 (特殊普通合伙)湖南分所
 转入协会盖章
 Stamp of the transfer-in Institute of CPAs
 2021年10月20日
 ly /m /d

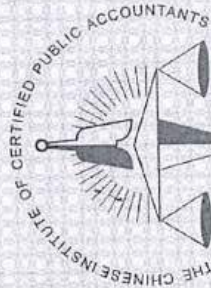
注册会计师工作单位变更事项登记
 Registration of the Change of Working Unit by a CPA

同意调出
 Agree the holder to be transferred from

转出协会盖章
 Stamp of the transfer-out Institute of CPAs
 年 月 日
 ly /m /d

同意调入
 Agree the holder to be transferred to

转入协会盖章
 Stamp of the transfer-in Institute of CPAs
 年 月 日
 ly /m /d



中国注册会计师协会

姓名 贺佳亮
 Full name _____
 性别 男
 Sex _____
 出生日期 1993-04-12
 Date of birth _____
 工作单位 中审亚太会计师事务所(特
 Working unit 殊普通合伙)湖南分所
 身份证号码 610404199304125534
 Identity card No. _____



年度检验登记
 Annual Renewal Registration

本证书经检验合格，继续有效一年。
 This certificate is valid for another year after
 this renewal.

证书编号: 110101700238
 No. of Certificate

批准注册协会: 湖南省注册会计师协会
 Authorized Institute of CPAs

发证日期: 2024 年 1 月 26 日
 Date of Issuance /y /m /d

年 月 日
 /y /m /d