

江苏宁沪高速公路股份有限公司

2024年3月31日止一季度
财务报表（未经审计）

江苏宁沪高速公路股份有限公司
合并资产负债表
2024年3月31日
(金额单位：人民币元)

	2024年3月31日	2023年12月31日
资产		
流动资产：		
货币资金	802,396,398.65	862,161,074.06
交易性金融资产	5,366,800,391.88	3,663,586,404.72
应收票据	12,175,632.07	8,663,103.00
应收账款	1,817,211,437.04	1,650,030,300.22
预付款项	5,725,109.43	6,112,638.02
其他应收款	259,308,452.05	61,589,717.54
存货	2,185,051,284.94	2,238,246,666.22
一年内到期的非流动资产	58,792,731.40	119,723,641.87
其他流动资产	105,338,097.87	126,659,049.37
流动资产合计	10,612,799,535.33	8,736,772,595.02
非流动资产：		
长期应收款	59,436,854.80	59,436,854.80
长期股权投资	12,127,856,824.22	11,882,583,176.73
其他权益工具投资	7,737,503,320.00	6,822,989,652.00
其他非流动金融资产	2,837,321,387.73	2,912,377,965.03
投资性房地产	290,679,478.14	288,986,713.80
固定资产	7,474,678,747.75	7,595,044,911.05
在建工程	88,460,890.80	87,693,849.80
使用权资产	24,784,793.98	26,887,608.43
无形资产	39,709,324,894.49	39,861,699,681.34
长期待摊费用	13,763,606.78	16,204,355.14
递延所得税资产	196,453,784.57	186,751,635.49
其他非流动资产	263,800,082.35	184,014,945.73
非流动资产合计	70,824,064,665.61	69,924,671,349.34
资产总计	81,436,864,200.94	78,661,443,944.36

江苏宁沪高速公路股份有限公司
合并资产负债表(续)
2024年3月31日
(金额单位:人民币元)

	2024年3月31日	2023年12月31日
负债和股东权益		
流动负债:		
短期借款	973,892,713.59	1,003,987,152.92
应付票据	204,550,000.00	252,900,000.00
应付账款	2,332,787,260.08	2,694,620,290.31
预收款项	17,965,226.28	21,398,050.68
合同负债	41,829,585.51	39,662,422.59
应付职工薪酬	6,384,274.23	7,906,215.55
应交税费	381,367,043.56	228,631,043.01
其他应付款	342,641,997.79	341,841,510.15
一年内到期的非流动负债	3,087,228,409.64	3,031,210,204.68
其他流动负债	2,540,808,358.02	1,927,281,542.83
流动负债合计	9,929,454,868.70	9,549,438,432.72
非流动负债:		
长期借款	19,628,754,097.49	19,449,100,982.09
应付债券	7,986,514,795.51	7,984,206,539.05
租赁负债	18,507,760.81	18,507,760.81
长期应付款	69,733,023.45	69,733,023.45
递延收益	59,193,033.73	61,767,427.74
递延所得税负债	867,685,182.84	640,181,902.82
其他非流动负债	-	-
非流动负债合计	28,630,387,893.83	28,223,497,635.96
负债合计	38,559,842,762.53	37,772,936,068.68

江苏宁沪高速公路股份有限公司
合并资产负债表(续)
2024年3月31日
(金额单位:人民币元)

	2024年3月31日	2023年12月31日
负债和股东权益(续)		
股东权益:		
股本	5,037,747,500.00	5,037,747,500.00
资本公积	9,801,241,684.91	9,801,241,684.91
其他综合收益	2,353,097,928.08	1,677,108,920.24
专项储备	3,122,804.71	2,090,207.92
盈余公积	4,183,280,243.52	4,183,280,243.52
一般风险准备		
未分配利润	14,532,654,905.77	13,285,818,750.47
归属于母公司股东权益合计	35,911,145,066.99	33,987,287,307.06
少数股东权益	6,965,876,371.42	6,901,220,568.62
股东权益合计	42,877,021,438.41	40,888,507,875.68
负债和股东权益总计	81,436,864,200.94	78,661,443,944.36

陈云江

陈云江
法定代表人

陈晋佳

陈晋佳
主管会计工作的
公司负责人

姚群芳

姚群芳
会计机构负责人



江苏宁沪高速公路股份有限公司
母公司资产负债表
2024年3月31日
(金额单位：人民币元)


	2024年3月31日	2023年12月31日
资产		
流动资产：		
货币资金	240,335,526.30	192,627,809.69
交易性金融资产	3,550,000,000.00	2,130,000,000.00
应收账款	440,164,467.01	434,330,569.71
预付款项	641,844.90	974,225.73
其他应收款	12,680,636.66	15,166,908.36
存货	18,579,247.93	18,087,503.75
其他流动资产	3,480,831,092.03	3,539,645,610.19
流动资产合计	7,743,232,814.83	6,330,832,627.43
非流动资产：		
长期股权投资	21,814,254,047.25	21,545,732,199.46
其他权益工具投资	5,696,569,920.00	4,824,057,312.00
固定资产	1,094,350,715.57	1,110,844,419.15
在建工程	61,626,805.18	60,623,989.64
无形资产	10,323,281,118.97	10,601,379,805.34
长期待摊费用	723,707.60	1,317,531.66
其他非流动资产	1,461,155,282.06	1,452,755,638.22
非流动资产合计	40,451,961,596.63	39,596,710,895.47
资产总计	48,195,194,411.46	45,927,543,522.90

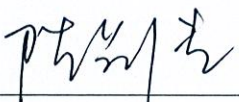
江苏宁沪高速公路股份有限公司
母公司资产负债表(续)
2024年3月31日
(金额单位:人民币元)


	2024年3月31日	2023年12月31日
负债和股东权益		
流动负债:		
短期借款	923,848,408.00	923,916,264.00
应付账款	541,516,841.53	817,528,290.64
预收款项	5,750,954.63	7,191,441.70
应付职工薪酬	804,891.31	1,928,094.04
应交税费	158,084,544.09	56,972,631.71
其他应付款	255,862,588.71	253,782,583.49
一年内到期的非流动负债	2,290,830,815.20	2,239,987,704.33
其他流动负债	2,511,276,807.00	1,898,631,291.00
流动负债合计	6,687,975,850.47	6,199,938,300.91
非流动负债:		
长期借款	4,225,795,384.01	4,226,689,268.61
应付债券	7,987,593,855.72	7,985,534,841.45
递延收益	51,180,983.73	53,755,377.74
递延所得税负债	356,213,739.26	138,085,587.26
非流动负债合计	12,620,783,962.72	12,404,065,075.06
负债合计	19,308,759,813.19	18,604,003,375.97

江苏宁沪高速公路股份有限公司
母公司资产负债表(续)
2024年3月31日
(金额单位:人民币元)

	2024年3月31日	2023年12月31日
股东和负债权益(续)		
股东权益:		
股本	5,037,747,500.00	5,037,747,500.00
资本公积	9,969,275,937.78	9,969,275,937.78
其他综合收益	1,456,093,031.99	815,290,319.15
盈余公积	2,518,873,750.00	2,518,873,750.00
未分配利润	9,904,444,378.50	8,982,352,640.00
股东权益合计	28,886,434,598.27	27,323,540,146.93
负债和股东权益总计	48,195,194,411.46	45,927,543,522.90


陈云江
法定代表人


陈晋佳
主管会计工作的
公司负责人


姚群芳
会计机构负责人




江苏宁沪高速公路股份有限公司
合并利润表
2024年一季度
(金额单位：人民币元)

	本期金额	上年同期金额
一、营业收入	3,473,393,457.30	3,629,503,688.10
减：营业成本	1,832,222,937.54	1,951,205,895.35
税金及附加	23,776,950.00	23,317,774.33
销售费用	953,200.71	4,065,359.41
管理费用	50,532,659.39	49,945,323.01
财务费用	246,435,277.03	264,708,569.35
其中：利息费用	250,439,590.86	269,550,098.19
利息收入	4,474,181.04	5,373,676.70
加：其他收益	3,252,530.28	6,877,639.70
投资收益	297,399,568.44	235,857,718.24
其中：对联营和合营企业的投资收益	248,055,390.65	208,932,473.39
公允价值变动(损失)/收益	-27,013,003.07	28,148,063.06
信用减值损失	-7,181,662.92	-4,188,527.04
资产减值损失	-	-
资产处置收益	66,725,186.00	-
二、营业利润	1,652,655,051.36	1,602,955,660.61
加：营业外收入	412,395.55	4,007,264.95
减：营业外支出	4,878,660.33	7,828,472.69
三、利润总额	1,648,188,786.58	1,599,134,452.87
减：所得税费用	333,415,915.53	326,522,905.42
四、净利润	1,314,772,871.05	1,272,611,547.45
(一)按经营持续性分类：		
1.持续经营净利润	1,314,772,871.05	1,272,611,547.45
2.终止经营净利润	-	-
(二)按所有权归属分类：		
1.归属于母公司所有者的净利润	1,246,836,155.30	1,227,071,673.50
2.少数股东损益	67,936,715.75	45,539,873.95

江苏宁沪高速公路股份有限公司
合并利润表(续)
2024年一季度
(金额单位:人民币元)

	本期金额	上年同期金额
五、其他综合收益的税后净额	672,303,507.84	-56,511,011.53
(一)归属于母公司所有者的其他综合收益的税后净额	675,989,007.84	-68,094,011.53
1.不能重分类进损益的其他综合收益	675,989,007.84	-68,094,011.53
(1) 权益法下不能转损益的其它综合收益	-13,581,743.16	24,800,325.47
(2) 其他权益工具投资公允价值变动	689,570,751.00	-92,894,337.00
2.将重分类进损益的其他综合收益	-	-
(二)归属于少数股东的其他综合收益的税后净额	-3,685,500.00	11,583,000.00
六、综合收益总额	1,987,076,378.89	1,216,100,535.92
(一)归属于母公司所有者的综合收益总额	1,922,825,163.14	1,158,977,661.97
(二)归属于少数股东的综合收益总额	64,251,215.75	57,122,873.95
七、每股收益		
(一)基本每股收益	0.2475	0.2436
(二)稀释每股收益	0.2475	0.2436


陈云江
法定代表人


陈晋佳
主管会计工作的
公司负责人


姚群芳
会计机构负责人



江苏宁沪高速公路股份有限公司
母公司利润表
2024年一季度
(金额单位：人民币元)

	本期金额	上年同期金额
一、营业收入	2,002,444,173.30	2,079,353,801.86
减：营业成本	886,617,187.53	914,357,511.92
税金及附加	13,024,559.60	6,970,673.10
管理费用	31,310,758.13	31,541,311.13
财务费用	112,554,538.42	114,822,338.65
其中：利息费用	114,591,926.33	118,581,273.17
利息收入	-2,173,608.73	-3,945,735.19
加：其他收益	2,994,342.63	5,706,528.96
投资收益	210,698,530.45	171,756,055.09
其中：对联营企业的投资收益	181,203,590.95	148,821,310.66
信用减值损失(计提)/转回	-	-
资产减值损失	-	-
资产处置收益	-	-
二、营业利润	1,172,630,002.70	1,189,124,551.11
加：营业外收入	339,575.73	1,759,676.26
减：营业外支出	3,846,845.27	7,601,250.61
三、利润总额	1,169,122,733.16	1,183,282,976.76
减：所得税费用	247,030,994.66	258,640,071.74
四、净利润	922,091,738.50	924,642,905.02
(一)持续经营净利润	922,091,738.50	924,642,905.02
(二)终止经营净利润	-	-

江苏宁沪高速公路股份有限公司
母公司利润表(续)
2024年一季度
(金额单位:人民币元)

	本期金额	上年同期金额
五、其他综合收益的税后净额	640,802,712.84	-121,219,346.53
(一)不能重分类进损益的其他综合收益	640,802,712.84	-121,219,346.53
1.权益法下不能转损益的其它综合收益	-13,581,743.16	24,800,325.47
2.其他权益工具投资公允价值变动	654,384,456.00	-146,019,672.00
(二)将重分类进损益的其他综合收益	-	-
六、综合收益总额	1,562,894,451.34	803,423,558.49

陈云江

陈云江
法定代表人

陈晋佳

陈晋佳
主管会计工作的
公司负责人

姚群芳

姚群芳
会计机构负责人

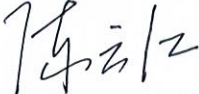



江苏宁沪高速公路股份有限公司
合并现金流量表
2024年一季度
(金额单位：人民币元)


	本期金额	上年同期金额
一、经营活动产生的现金流量：		
销售商品、提供劳务收到的现金	3,119,768,178.99	3,086,046,653.04
收到的税费返还	-	-
收到其他与经营活动有关的现金	39,807,567.41	312,860,753.18
经营活动现金流入小计	3,159,575,746.40	3,398,907,406.22
购买商品、接受劳务支付的现金	817,582,039.96	810,097,483.43
支付给职工以及为职工支付的现金	280,917,348.17	268,012,634.03
支付的各项税费	325,463,015.87	398,243,647.16
支付其他与经营活动有关的现金	95,940,758.72	299,284,433.95
经营活动现金流出小计	1,519,903,162.72	1,775,638,198.57
经营活动产生的现金流量净额	1,639,672,583.68	1,623,269,207.65
二、投资活动产生的现金流量：		
收回投资收到的现金	5,996,592,162.41	3,296,997,608.65
取得投资收益收到的现金	49,914,775.27	27,743,135.84
处置固定资产收回的现金净额	137,700.00	7,475.73
投资活动现金流入小计	6,046,644,637.68	3,324,748,220.22
购建固定资产、无形资产和其他长期资产支付的现金	623,095,049.17	674,751,790.28
投资支付的现金	7,661,800,000.00	4,710,075,557.18
取得子公司支付的现金净额	-	-
投资活动现金流出小计	8,284,895,049.17	5,384,827,347.46
投资活动使用的现金流量净额	-2,238,250,411.49	-2,060,079,127.24

江苏宁沪高速公路股份有限公司
合并现金流量表(续)
2024年一季度
(金额单位:人民币元)

	本期金额	上年同期金额
三、筹资活动产生的现金流量:		
吸收投资所收到现金	-	200,000,000.00
其中:子公司吸收少数股东投资收到的现金	-	200,000,000.00
取得借款收到的现金	4,741,695,000.00	6,187,000,000.00
筹资活动现金流入小计	4,741,695,000.00	6,387,000,000.00
偿还债务支付的现金	3,978,518,837.14	5,725,216,714.59
分配股利、利润或偿付利息支付的现金	210,138,989.23	212,709,500.22
其中:子公司支付给少数股东的利润	-	3,378,381.88
支付其他与筹资活动有关的现金	3,873,977.06	12,624,490.47
筹资活动现金流出小计	4,192,531,803.43	5,950,550,705.28
筹资活动产生的现金流量净额	549,163,196.57	436,449,294.72
四、汇率变动对现金及现金等价物的影响	-	-
五、现金及现金等价物净增加/(减少)额	-49,414,631.24	-360,624.87
加:年初现金及现金等价物余额	833,603,529.89	925,012,854.49
六、年末现金及现金等价物余额	784,188,898.65	924,652,229.62


陈云江
法定代表人


陈晋佳
主管会计工作的
公司负责人


姚群芳
会计机构负责人





江苏宁沪高速公路股份有限公司
母公司现金流量表
2024年一季度
(金额单位：人民币元)


	本期金额	上年同期金额
一、经营活动产生的现金流量：		
销售商品、提供劳务收到的现金	2,141,101,050.32	2,179,405,679.09
收到其他与经营活动有关的现金	15,335,123.19	14,662,145.63
经营活动现金流入小计	2,156,436,173.51	2,194,067,824.72
购买商品、接受劳务支付的现金	672,995,818.71	642,956,983.51
支付给职工以及为职工支付的现金	219,296,632.38	205,576,812.77
支付的各项税费	210,434,508.09	297,294,947.89
支付其他与经营活动有关的现金	84,021,935.92	32,074,829.75
经营活动现金流出小计	1,186,748,895.10	1,177,903,573.92
经营活动产生的现金流量净额	969,687,278.41	1,016,164,250.80
二、投资活动产生的现金流量：		
收回投资收到的现金	4,631,000,000.00	2,250,014,877.89
取得投资收益收到的现金	30,790,997.68	24,271,893.80
处置固定资产收回的现金净额	3,900.00	-
收到其他与投资活动有关的现金	2,478,000,000.00	2,132,463,721.88
投资活动现金流入小计	7,139,794,897.68	4,406,750,493.57
购建固定资产、无形资产和其他长期资产支付的现金	24,376,495.12	45,833,724.81
投资支付的现金	6,151,900,000.00	3,530,807,892.73
取得子公司及其他营业单位支付的现金净额		-
支付其他与投资活动有关的现金	2,427,006,050.00	2,188,000,000.00
投资活动现金流出小计	8,603,282,545.12	5,764,641,617.54
投资活动使用的现金流量净额	-1,463,487,647.44	-1,357,891,123.97

江苏宁沪高速公路股份有限公司
母公司现金流量表(续)
2024年一季度
(金额单位:人民币元)

	本期金额	上年同期金额
三、筹资活动产生的现金流量:		
取得借款收到的现金	100,000,000.00	300,000,000.00
发行债券收到的现金	2,500,000,000.00	3,870,000,000.00
筹资活动现金流入小计	2,600,000,000.00	4,170,000,000.00
偿还债务支付的现金	1,990,890,837.14	3,970,841,755.68
分配股利、利润或偿付利息支付的现金	67,041,795.56	69,610,501.49
支付其他与筹资活动有关的现金	559,281.66	183,551.68
筹资活动现金流出小计	2,058,491,914.36	4,040,635,808.85
筹资活动产生/(使用)的现金流量净额	541,508,085.64	129,364,191.15
四、汇率变动对现金及现金等价物的影响	-	-
五、现金及现金等价物净增加/(减少)额	47,707,716.61	-212,362,682.02
加:年初现金及现金等价物余额	192,627,809.69	457,256,666.75
六、年末现金及现金等价物余额	240,335,526.30	244,893,984.73


陈云江
法定代表人


陈晋佳
主管会计工作的
公司负责人


姚群芳
会计机构负责人

