

合并资产负债表

2024年3月31日

会合01表

单位：元

编制单位：江苏武进经济发展集团有限公司

| 资产 | 序号 | 期末余额 | 上年年末余额 | 负债和所有者权益 (或股东权益) | 序号 | 期末余额 | 上年年末余额 |
|-------------|----|--------------------|--------------------|---------------------|----|--------------------|--------------------|
| 流动资产： | 1 | | | 流动负债： | 1 | | |
| 货币资金 | 2 | 6,842,884,684.93 | 5,416,799,719.25 | 短期借款 | 2 | 14,709,655,818.59 | 13,648,695,610.59 |
| 交易性金融资产 | 3 | 463,662,843.45 | 944,537,503.26 | 交易性金融负债 | 3 | | |
| 衍生金融资产 | 4 | | | 衍生金融负债 | 4 | | |
| 应收票据 | 5 | 56,722,196.75 | 29,202,951.61 | 应付票据 | 5 | 639,481,580.31 | 537,047,697.39 |
| 应收账款 | 6 | 1,143,862,900.84 | 1,397,701,393.23 | 应付账款 | 6 | 906,919,491.18 | 1,270,554,258.49 |
| 应收款项融资 | 7 | | 814,612.56 | 预收款项 | 7 | 28,321,808.14 | 48,952,021.59 |
| 预付款项 | 8 | 402,503,424.81 | 210,775,461.04 | 合同负债 | 8 | 703,206,682.32 | 784,708,987.82 |
| 其他应收款 | 9 | 56,845,112,639.61 | 55,882,082,786.90 | 应付职工薪酬 | 9 | 41,766,845.37 | 98,513,562.19 |
| 存货 | 10 | 55,837,772,675.61 | 54,456,422,231.10 | 应交税费 | 10 | 47,673,165.49 | 133,998,234.95 |
| 合同资产 | 11 | | 15,146,904.53 | 其他应付款 | 11 | 10,526,914,896.58 | 10,391,243,614.78 |
| 持有待售资产 | 12 | | | 持有待售负债 | 12 | | |
| 一年内到期的非流动资产 | 13 | | | 一年内到期的非流动负债 | 13 | 25,759,207,828.91 | 25,052,377,978.24 |
| 其他流动资产 | 14 | 134,714,563.75 | 186,666,027.40 | 其他流动负债 | 14 | 17,119,003.69 | 44,555,039.79 |
| 流动资产合计 | 15 | 121,727,235,929.75 | 118,540,149,590.88 | 流动负债合计 | 15 | 53,380,267,120.58 | 52,010,647,005.83 |
| 非流动资产： | 16 | | | 非流动负债： | 16 | | |
| 债权投资 | 17 | | | 长期借款 | 17 | 17,973,010,774.82 | 16,373,532,627.49 |
| 其他债权投资 | 18 | | | 应付债券 | 18 | 21,630,000,000.00 | 21,990,000,000.00 |
| 长期应收款 | 19 | | | 其中：优先股 | 19 | | |
| 长期股权投资 | 20 | 413,036,668.71 | 415,036,668.71 | 永续债 | 20 | | |
| 其他权益工具投资 | 21 | | | 租赁负债 | 21 | | |
| 其他非流动金融资产 | 22 | 2,620,761,854.79 | 2,614,261,854.79 | 长期应付款 | 22 | 2,300,878,815.93 | 2,616,736,934.09 |
| 投资性房地产 | 23 | 1,897,106,293.15 | 1,901,325,775.34 | 预计负债 | 23 | | |
| 固定资产 | 24 | 8,250,152,815.38 | 8,320,762,473.30 | 递延收益 | 24 | 10,525,142.42 | 10,541,666.67 |
| 在建工程 | 25 | 1,024,213,390.19 | 871,958,715.33 | 递延所得税负债 | 25 | 5,217,281.76 | 6,319,085.33 |
| 生产性生物资产 | 26 | | | 其他非流动负债 | 26 | | |
| 油气资产 | 27 | | | 非流动负债合计 | 27 | 41,919,632,014.93 | 40,997,130,313.58 |
| 使用权资产 | 28 | | | 负债合计 | 28 | 95,299,899,135.51 | 93,007,777,319.41 |
| 无形资产 | 29 | 692,560,733.27 | 701,435,986.60 | 所有者权益(或股东权益)： | 29 | | |
| 开发支出 | 30 | | | 实收资本(或股本) | 30 | 1,000,000,000.00 | 1,000,000,000.00 |
| 商誉 | 31 | | | 其他权益工具 | 31 | | |
| 长期待摊费用 | 32 | 190,719,193.72 | 202,866,114.77 | 其中：优先股 | 32 | | |
| 递延所得税资产 | 33 | 169,554,342.93 | 172,093,432.46 | 永续债 | 33 | | |
| 其他非流动资产 | 34 | | | 资本公积 | 34 | 33,469,255,224.94 | 32,468,758,924.94 |
| 非流动资产合计 | 35 | 15,258,105,292.14 | 15,199,741,021.30 | 减：库存股 | 35 | | |
| | 36 | | | 其他综合收益 | 36 | | |
| | 37 | | | 专项储备 | 37 | 870,746.09 | |
| | 38 | | | 盈余公积 | 38 | 223,467,873.88 | 223,467,873.88 |
| | 39 | | | 一般风险准备 | 39 | | |
| | 40 | | | 未分配利润 | 40 | 4,905,566,952.12 | 4,971,283,675.80 |
| | 41 | | | 归属于母公司所有者权益合计 | 41 | 39,599,160,797.03 | 38,663,510,474.62 |
| | 42 | | | 少数股东权益 | 42 | 2,086,281,289.35 | 2,068,602,818.15 |
| | 43 | | | 所有者权益合计 | 43 | 41,685,442,086.38 | 40,732,113,292.77 |
| 资产总计 | 44 | 136,985,341,221.89 | 133,739,890,612.18 | 负债和所有者权益总计 | 44 | 136,985,341,221.89 | 133,739,890,612.18 |

法定代表人：

张

印 张
3204126130769

主管会计工作负责人：

周

华周
印文

会计机构负责人：

单

印 单
杨

合并利润表

2024年1-3月

会合02表

编制单位：江苏武进经济发展集团有限公司

单位：元

| 项目 | 序号 | 本期金额 | 上期金额 |
|-------------------------------|----|------------------|----------------|
| 一、营业收入 | 1 | 1,069,903,539.98 | 821,665,883.62 |
| 减：营业成本 | 2 | 964,886,604.61 | 722,506,878.74 |
| 税金及附加 | 3 | 15,632,902.13 | 15,243,115.87 |
| 销售费用 | 4 | 55,772,995.79 | 33,516,247.64 |
| 管理费用 | 5 | 121,390,293.52 | 108,732,012.12 |
| 研发费用 | 6 | 3,651,215.30 | 6,330,791.57 |
| 财务费用 | 7 | 73,599,363.91 | 88,617,898.49 |
| 其中：利息费用 | 8 | | |
| 利息收入 | 9 | | |
| 加：其他收益 | 10 | 194,538,471.37 | 208,137,828.09 |
| 投资收益（损失以“-”号填列） | 11 | 2,971,469.16 | 3,064,306.15 |
| 其中：对联营企业和合营企业的投资收益 | 12 | | |
| 以摊余成本计量的金融资产终止确认收益（损失以“-”号填列） | 13 | | |
| 净敞口套期收益（损失以“-”号填列） | 14 | | |
| 公允价值变动收益（损失以“-”号填列） | 15 | -235,667.34 | |
| 信用减值损失（损失以“-”号填列） | 16 | 187,086.52 | |
| 资产减值损失（损失以“-”号填列） | 17 | -458,062.31 | |
| 资产处置收益（损失以“-”号填列） | 18 | -7,934.78 | -488,980.15 |
| 二、营业利润（亏损以“-”号填列） | 19 | 31,965,527.34 | 57,432,093.28 |
| 加：营业外收入 | 20 | 12,877,141.17 | 4,126,616.01 |
| 减：营业外支出 | 21 | 3,138,318.43 | 5,604,375.01 |
| 三、利润总额（亏损总额以“-”号填列） | 22 | 41,704,350.08 | 55,954,334.28 |
| 减：所得税费用 | 23 | -3,261,097.44 | 19,488,876.66 |
| 四、净利润（净亏损以“-”号填列） | 24 | 44,965,447.52 | 36,465,457.62 |
| （一）按经营持续性分类 | 25 | 44,965,447.52 | 36,465,457.62 |
| 1. 持续经营净利润（净亏损以“-”号填列） | 26 | 44,965,447.52 | 36,465,457.62 |
| 2. 终止经营净利润（净亏损以“-”号填列） | 27 | | |
| （二）按所有权归属分类 | 28 | 44,965,447.52 | 36,465,457.62 |
| 1. 归属于母公司股东的净利润（净亏损以“-”号填列） | 29 | 34,283,276.32 | 21,919,103.02 |
| 2. 少数股东损益（净亏损以“-”号填列） | 30 | 10,682,171.20 | 14,546,354.60 |
| 五、其他综合收益的税后净额 | 31 | | |
| （一）归属于母公司所有者的其他综合收益的税后净额 | 32 | | |
| 1. 不能重分类进损益的其他综合收益 | 33 | | |
| （1）重新计量设定受益计划变动额 | 34 | | |
| （2）权益法下不能转损益的其他综合收益 | 35 | | |
| （3）其他权益工具投资公允价值变动 | 36 | | |
| （4）企业自身信用风险公允价值变动 | 37 | | |
| 2. 将重分类进损益的其他综合收益 | 38 | | |
| （1）权益法下可转损益的其他综合收益 | 39 | | |
| （2）其他债权投资公允价值变动 | 40 | | |
| （3）金融资产重分类计入其他综合收益的金额 | 41 | | |
| （4）其他债权投资信用减值准备 | 42 | | |
| （5）现金流量套期储备 | 43 | | |
| （6）外币财务报表折算差额 | 44 | | |
| （二）归属于少数股东的其他综合收益的税后净额 | 45 | | |
| 六、综合收益总额 | 46 | 44,965,447.52 | 36,465,457.62 |
| （一）归属于母公司所有者的综合收益总额 | 47 | 34,283,276.32 | 21,919,103.02 |
| （二）归属于少数股东的综合收益总额 | 48 | 10,682,171.20 | 14,546,354.60 |
| 七、每股收益 | 49 | | |
| （一）基本每股收益（元/股） | 50 | | |
| （二）稀释每股收益（元/股） | 51 | | |

法定代表人：

谈胜



主管会计工作负责人：

周文华



会计机构负责人：

单杨



合并现金流量表

2024年1-3月

会合03表

编制单位：江苏武进经济发展集团有限公司



单位：元

| 项目 | 序号 | 本期金额 | 上期金额 |
|---------------------------|----|-------------------|-------------------|
| 一、经营活动产生的现金流量 | 1 | | |
| 销售商品、提供劳务收到的现金 | 2 | 1,100,293,257.98 | 1,024,591,409.99 |
| 收到的税费返还 | 3 | 7,015,662.50 | 3,857,455.96 |
| 收到其他与经营活动有关的现金 | 4 | 103,840,499.80 | 16,784,999.26 |
| 经营活动现金流入小计 | 5 | 1,211,149,420.28 | 1,045,233,865.21 |
| 购买商品、接受劳务支付的现金 | 6 | 1,227,862,089.94 | 866,669,538.79 |
| 支付给职工以及为职工支付的现金 | 7 | 162,038,801.25 | 157,944,468.04 |
| 支付的各项税费 | 8 | 197,086,906.30 | 96,394,668.74 |
| 支付其他与经营活动有关的现金 | 9 | 173,488,662.81 | 58,394,699.28 |
| 经营活动现金流出小计 | 10 | 1,760,476,460.29 | 1,179,403,374.84 |
| 经营活动产生的现金流量净额 | 11 | -549,327,040.02 | -134,169,509.63 |
| 二、投资活动产生的现金流量： | 12 | | |
| 收回投资收到的现金 | 13 | 964,000,000.00 | 1,517,350,000.00 |
| 取得投资收益收到的现金 | 14 | 10,602,774.66 | 9,261,392.21 |
| 处置固定资产、无形资产和其他长期资产收回的现金净额 | 15 | 8,663,642.35 | 60,151,556.00 |
| 处置子公司及其他营业单位收到的现金净额 | 16 | | |
| 收到其他与投资活动有关的现金 | 17 | 56,209,008.16 | 1,196,286,705.31 |
| 投资活动现金流入小计 | 18 | 1,039,475,425.17 | 2,783,049,653.52 |
| 购建固定资产、无形资产和其他长期资产支付的现金 | 19 | 191,401,989.32 | 154,559,032.80 |
| 投资支付的现金 | 20 | 505,500,000.00 | 960,450,000.00 |
| 取得子公司及其他营业单位支付的现金净额 | 21 | | |
| 支付其他与投资活动有关的现金 | 22 | 409,438,126.12 | 2,167,564,917.16 |
| 投资活动现金流出小计 | 23 | 1,106,340,115.44 | 3,282,573,949.96 |
| 投资活动产生的现金流量净额 | 24 | -66,864,690.27 | -499,524,296.44 |
| 三、筹资活动产生的现金流量： | 25 | | |
| 吸收投资收到的现金 | 26 | 9,476,300.00 | |
| 其中：子公司吸收少数股东投资收到的现金 | 27 | 9,476,300.00 | |
| 取得借款收到的现金 | 28 | 13,505,730,544.00 | 15,515,990,934.37 |
| 收到其他与筹资活动有关的现金 | 29 | 1,290,096,136.06 | 2,642,375,578.03 |
| 筹资活动现金流入小计 | 30 | 14,805,302,980.06 | 18,158,366,512.40 |
| 偿还债务支付的现金 | 31 | 10,827,549,462.87 | 10,927,397,827.28 |
| 分配股利、利润或偿付利息支付的现金 | 32 | 1,288,527,678.66 | 957,254,288.86 |
| 其中：子公司支付给少数股东的股利、利润 | 33 | 2,480,000.00 | 3,600,000.00 |
| 支付其他与筹资活动有关的现金 | 34 | 327,674,954.11 | 3,672,326,594.69 |
| 筹资活动现金流出小计 | 35 | 12,443,752,095.64 | 15,556,978,710.83 |
| 筹资活动产生的现金流量净额 | 36 | 2,361,550,884.42 | 2,601,387,801.57 |
| 四、汇率变动对现金及现金等价物的影响 | 37 | | |
| 五、现金及现金等价物净增加额 | 38 | 1,745,359,154.14 | 1,967,693,995.50 |
| 加：期初现金及现金等价物余额 | 39 | 3,182,531,839.92 | 3,321,432,268.54 |
| 六、期末现金及现金等价物余额 | 40 | 4,927,890,994.06 | 5,289,126,264.04 |

法定代表人：

主管会计工作负责人：

会计机构负责人：



合并所有者权益变动表

2024年1-3月

会和04表
单位：元

本年金额

| 项 | 归属于母公司所有者权益 | | | | | | | | | | 少数股东权益 | 所有者权益合计 |
|-----------------------|------------------|--------|-----|-------------------|-------|--------|------------|----------------|--------|------------------|------------------|-------------------|
| | 实收资本 (或股本) | 其他权益工具 | | 资本公积 | 减：库存股 | 其他综合收益 | 专项储备 | 盈余公积 | 一般风险准备 | 未分配利润 | | |
| | | 优先股 | 永续债 | | | | | | | | | |
| 一、上年年末余额 | 1,000,000,000.00 | | | 32,468,758,924.94 | | | | 223,467,873.88 | | 4,971,283,675.80 | 2,068,602,818.15 | 40,732,113,292.77 |
| 加：会计政策变更 | | | | | | | | | | | | |
| 前期差错更正 | | | | | | | | | | | | |
| 同一控制下企业合并 | | | | | | | | | | | | |
| 其他 | | | | | | | | | | | | |
| 二、本年年初余额 | 1,000,000,000.00 | | | 32,468,758,924.94 | | | | 223,467,873.88 | | 4,971,283,675.80 | 2,068,602,818.15 | 40,732,113,292.77 |
| 三、本年增减变动金额(减少以“-”号填列) | | | | 1,000,496,300.00 | | | 870,746.09 | | | -65,716,723.68 | 17,678,471.20 | 953,328,793.61 |
| (一) 综合收益总额 | | | | | | | | | | | | |
| (二) 所有者投入和减少资本 | | | | 1,000,496,300.00 | | | | | | | | |
| 1. 所有者投入的普通股 | | | | | | | | | | | | |
| 2. 其他权益工具持有者投入资本 | | | | | | | | | | | | |
| 3. 股份支付计入所有者权益的金额 | | | | | | | | | | | | |
| 4. 其他 | | | | | | | | | | | | |
| (三) 利润分配 | | | | | | | | | | | | |
| 1. 提取盈余公积 | | | | | | | | | | | | |
| 2. 提取一般风险准备 | | | | | | | | | | | | |
| 3. 对所有者(或股东)的分配 | | | | | | | | | | | | |
| 4. 其他 | | | | | | | | | | | | |
| (四) 所有者权益内部结转 | | | | | | | | | | | | |
| 1. 资本公积转增资本(或股本) | | | | | | | | | | | | |
| 2. 盈余公积转增资本(或股本) | | | | | | | | | | | | |
| 3. 盈余公积弥补亏损 | | | | | | | | | | | | |
| 4. 设定受益计划变动额结转留存收益 | | | | | | | | | | | | |
| 5. 其他综合收益结转留存收益 | | | | | | | | | | | | |
| 6. 其他 | | | | | | | | | | | | |
| (五) 专项储备 | | | | | | | | | | | | |
| 1. 本期提取 | | | | | | | | | | | | |
| 2. 本期使用 | | | | | | | | | | | | |
| 四、本年年末余额 | 1,000,000,000.00 | | | 33,469,255,224.94 | | | 870,746.09 | 223,467,873.88 | | 4,905,566,952.12 | 2,086,281,289.35 | 41,685,442,086.38 |

主管会计工作负责人：

会计机构负责人：

周科

杨

周文

印

印

法定代表人：周科

3204126130769

资产负债表

2024年3月31日

会企01表
单位：元

编制单位：江苏武进经济发展集团有限公司


| 资产 | 序号 | 期末余额 | 上年年末余额 | 负债和所有者权益 (或股东权益) | 附注 | 期末余额 | 上年年末余额 |
|-------------|----|-------------------|-------------------|---------------------|----|-------------------|-------------------|
| 流动资产： | 1 | | | 流动负债： | 1 | | |
| 货币资金 | 2 | 1,288,888,591.01 | 427,201,750.48 | 短期借款 | 2 | 2,359,500,000.00 | 2,509,500,000.00 |
| 交易性金融资产 | 3 | 1,396,229.00 | 1,396,229.00 | 交易性金融负债 | 3 | | |
| 衍生金融资产 | 4 | | | 衍生金融负债 | 4 | | |
| 应收票据 | 5 | | | 应付票据 | 5 | | |
| 应收账款 | 6 | | | 应付账款 | 6 | | |
| 应收款项融资 | 7 | | | 预收款项 | 7 | | 19,125,036.70 |
| 预付款项 | 8 | | | 合同负债 | 8 | | |
| 其他应收款 | 9 | 30,050,330,341.66 | 29,999,397,469.56 | 应付职工薪酬 | 9 | 1,414,924.77 | 3,495,404.73 |
| 存货 | 10 | 11,290,297,388.54 | 11,144,988,597.67 | 应交税费 | 10 | 4,395,689.08 | 6,420,062.26 |
| 合同资产 | 11 | | | 其他应付款 | 11 | 9,714,612,745.35 | 8,981,997,627.36 |
| 持有待售资产 | 12 | | | 持有待售负债 | 12 | | |
| 一年内到期的非流动资产 | 13 | | | 一年内到期的非流动负债 | 13 | 11,335,361,100.00 | 11,210,445,350.00 |
| 其他流动资产 | 14 | 51,431,684.64 | 33,395,203.25 | 其他流动负债 | 14 | | |
| 流动资产合计 | 15 | 42,682,344,234.85 | 41,606,379,249.96 | 流动负债合计 | 15 | 23,415,284,459.20 | 22,730,983,481.05 |
| 非流动资产： | 16 | | | 非流动负债： | 16 | | |
| 债权投资 | 17 | | | 长期借款 | 17 | 4,637,968,584.40 | 5,212,384,334.40 |
| 其他债权投资 | 18 | | | 应付债券 | 18 | 13,780,000,000.00 | 12,730,000,000.00 |
| 长期应收款 | 19 | | | 其中：优先股 | 19 | | |
| 长期股权投资 | 20 | 6,971,483,892.39 | 6,971,483,892.39 | 永续债 | 20 | | |
| 其他权益工具投资 | 21 | | | 租赁负债 | 21 | | |
| 其他非流动金融资产 | 22 | 2,274,637,100.00 | 2,274,637,100.00 | 长期应付款 | 22 | 18,951,086.65 | 18,951,146.65 |
| 投资性房地产 | 23 | 1,145,786,700.04 | 1,147,797,214.72 | 预计负债 | 23 | | |
| 固定资产 | 24 | 461,631,619.71 | 461,661,721.99 | 递延收益 | 24 | | |
| 在建工程 | 25 | | | 递延所得税负债 | 25 | 38,685.45 | 38,685.45 |
| 生产性生物资产 | 26 | | | 其他非流动负债 | 26 | | |
| 油气资产 | 27 | | | 非流动负债合计 | 27 | 18,436,958,356.50 | 17,961,374,166.50 |
| 使用权资产 | 28 | | | 负债合计 | 28 | 41,852,242,815.70 | 40,692,357,647.55 |
| 无形资产 | 29 | 74,684.84 | 79,725.17 | 所有者权益(或股东权益)： | 29 | | |
| 开发支出 | 30 | | | 实收资本(或股本) | 30 | 1,000,000,000.00 | 1,000,000,000.00 |
| 商誉 | 31 | | | 其他权益工具 | 31 | | |
| 长期待摊费用 | 32 | 1,335,980.95 | 1,376,727.42 | 其中：优先股 | 32 | | |
| 递延所得税资产 | 33 | 985,733.24 | 985,733.24 | 永续债 | 33 | | |
| 其他非流动资产 | 34 | | | 资本公积 | 34 | 8,724,974,978.67 | 8,724,974,978.67 |
| 非流动资产合计 | 35 | 10,855,935,711.17 | 10,858,022,114.93 | 减：库存股 | 35 | | |
| | 36 | | | 其他综合收益 | 36 | | |
| | 37 | | | 专项储备 | 37 | | |
| | 38 | | | 盈余公积 | 38 | 223,467,873.88 | 223,467,873.88 |
| | 39 | | | 一般风险准备 | 39 | | |
| | 40 | | | 未分配利润 | 40 | 1,737,594,277.77 | 1,823,600,864.79 |
| | 41 | | | 所有者权益(或股东权益)合计 | 41 | 11,686,037,130.32 | 11,772,043,717.34 |
| 资产总计 | 42 | 53,538,279,946.02 | 52,464,401,364.89 | 负债和所有者权益(或股东权益)总计 | 42 | 53,538,279,946.02 | 52,464,401,364.89 |

法定代表人：






主管会计工作负责人：





会计机构负责人：





利润表

2024年1-3月

会企02表

单位：元

编制单位：江苏武进经济发展集团有限公司

| 项目 | 序号 | 本期金额 | 上期金额 |
|-------------------------------|----|----------------|---------------|
| 一、营业收入 | 1 | 115,611,912.94 | 15,140,616.85 |
| 减：营业成本 | 2 | 90,709,303.99 | 8,380,392.23 |
| 税金及附加 | 3 | 3,307,399.44 | 4,752,190.93 |
| 销售费用 | 4 | | |
| 管理费用 | 5 | 7,458,251.07 | 7,671,112.02 |
| 研发费用 | 6 | | |
| 财务费用 | 7 | 6,275.69 | 14,145.18 |
| 其中：利息费用 | 8 | | |
| 利息收入 | 9 | | |
| 加：其他收益 | 10 | | |
| 投资收益（损失以“-”号填列） | 11 | | |
| 其中：对联营企业和合营企业的投资收益 | 12 | | |
| 以摊余成本计量的金融资产终止确认收益（损失以“-”号填列） | 13 | | |
| 净敞口套期收益（损失以“-”号填列） | 14 | | |
| 公允价值变动收益（损失以“-”号填列） | 15 | | |
| 信用减值损失（损失以“-”号填列） | 16 | | |
| 资产减值损失（损失以“-”号填列） | 17 | | |
| 资产处置收益（损失以“-”号填列） | 18 | | |
| 二、营业利润（亏损以“-”号填列） | 19 | 14,130,682.75 | -5,677,223.51 |
| 加：营业外收入 | 20 | 17,163.28 | 32,716.00 |
| 减：营业外支出 | 21 | | |
| 三、利润总额（亏损总额以“-”号填列） | 22 | 14,147,846.03 | -5,644,507.51 |
| 减：所得税费用 | 23 | 154,433.05 | |
| 四、净利润（净亏损以“-”号填列） | 24 | 13,993,412.98 | -5,644,507.51 |
| （一）持续经营净利润（净亏损以“-”号填列） | 25 | 13,993,412.98 | -5,644,507.51 |
| （二）终止经营净利润（净亏损以“-”号填列） | 26 | | |
| 五、其他综合收益的税后净额 | 27 | | |
| （一）不能重分类进损益的其他综合收益 | 28 | | |
| 1. 重新计量设定受益计划变动额 | 29 | | |
| 2. 权益法下不能转损益的其他综合收益 | 30 | | |
| 3. 其他权益工具投资公允价值变动 | 31 | | |
| 4. 企业自身信用风险公允价值变动 | 32 | | |
| （二）将重分类进损益的其他综合收益 | 33 | | |
| 1. 权益法下可转损益的其他综合收益 | 34 | | |
| 2. 其他债权投资公允价值变动 | 35 | | |
| 3. 金融资产重分类计入其他综合收益的金额 | 36 | | |
| 4. 其他债权投资信用减值准备 | 37 | | |
| 5. 现金流量套期储备 | 38 | | |
| 6. 外币财务报表折算差额 | 39 | | |
| 六、综合收益总额 | 40 | 13,993,412.98 | -5,644,507.51 |
| 七、每股收益 | 41 | | |
| （一）基本每股收益 | 42 | | |
| （二）稀释每股收益 | 43 | | |


法定代表人：

主管会计工作负责人：

会计机构负责人：



周敬峰



现金流量表

2024年1-3月

会企03表

编制单位：江苏武进经济发展集团有限公司

单位：元

| 项 目 | 序号 | 本期金额 | 上期金额 |
|---------------------------|----|------------------|------------------|
| 一、经营活动产生的现金流量 | 1 | | |
| 销售商品、提供劳务收到的现金 | 2 | 675,618.74 | 22,804,192.00 |
| 收到的税费返还 | 3 | | |
| 收到其他与经营活动有关的现金 | 4 | 17,163.28 | 32,716.00 |
| 经营活动现金流入小计 | 5 | 692,782.02 | 22,836,908.00 |
| 购买商品、接受劳务支付的现金 | 6 | 121,506.40 | |
| 支付给职工以及为职工支付的现金 | 7 | 4,431,723.40 | 9,401,206.39 |
| 支付的各项税费 | 8 | 6,685,939.11 | 7,216,805.94 |
| 支付其他与经营活动有关的现金 | 9 | 1,392,490.62 | 2,026,907.26 |
| 经营活动现金流出小计 | 10 | 12,631,659.53 | 18,644,919.59 |
| 经营活动产生的现金流量净额 | 11 | -11,938,877.51 | 4,191,988.41 |
| 二、投资活动产生的现金流量： | 12 | | |
| 收回投资收到的现金 | 13 | | |
| 取得投资收益收到的现金 | 14 | | |
| 处置固定资产、无形资产和其他长期资产收回的现金净额 | 15 | | |
| 处置子公司及其他营业单位收到的现金净额 | 16 | | |
| 收到其他与投资活动有关的现金 | 17 | 789,500,000.00 | 1,910,414,975.40 |
| 投资活动现金流入小计 | 18 | 789,500,000.00 | 1,910,414,975.40 |
| 购建固定资产、无形资产和其他长期资产支付的现金 | 19 | 4,407.08 | 650,388.57 |
| 投资支付的现金 | 20 | | 16,600,000.00 |
| 取得子公司及其他营业单位支付的现金净额 | 21 | | |
| 支付其他与投资活动有关的现金 | 22 | 1,051,579,423.31 | 1,289,980,387.51 |
| 投资活动现金流出小计 | 23 | 1,051,583,830.39 | 1,307,230,776.08 |
| 投资活动产生的现金流量净额 | 24 | -262,083,830.39 | 603,184,199.32 |
| 三、筹资活动产生的现金流量： | 25 | | |
| 吸收投资收到的现金 | 26 | | |
| 取得借款收到的现金 | 27 | 2,928,800,000.00 | 5,800,000,000.00 |
| 收到其他与筹资活动有关的现金 | 28 | 1,250,000,000.00 | 1,904,550,000.00 |
| 筹资活动现金流入小计 | 29 | 4,178,800,000.00 | 7,704,550,000.00 |
| 偿还债务支付的现金 | 30 | 2,478,300,000.00 | 4,969,500,000.00 |
| 分配股利、利润或偿付利息支付的现金 | 31 | 444,790,451.57 | 328,321,561.76 |
| 支付其他与筹资活动有关的现金 | 32 | 120,000,000.00 | 3,000,000,000.00 |
| 筹资活动现金流出小计 | 33 | 3,043,090,451.57 | 8,297,821,561.76 |
| 筹资活动产生的现金流量净额 | 34 | 1,135,709,548.43 | -593,271,561.76 |
| 四、汇率变动对现金及现金等价物的影响 | 35 | | |
| 五、现金及现金等价物净增加额 | 36 | 861,686,840.53 | 14,104,625.97 |
| 加：期初现金及现金等价物余额 | 37 | 427,201,750.48 | 208,539,737.18 |
| 六、期末现金及现金等价物余额 | 38 | 1,288,888,591.01 | 222,644,363.15 |

法定代表人：

主管会计工作负责人：

会计机构负责人：



周华



单杨



所有者权益变动表

2024年1-3月

单位：元

| 项目 | 本年金额 | | | | | | | | | | | |
|-----------------------|------------------|--------|-----|----|------------------|-------|--------|------|----------------|--------|------------------|-------------------|
| | 实收资本 (或股本) | 其他权益工具 | | | 资本公积 | 减：库存股 | 其他综合收益 | 专项储备 | 盈余公积 | 一般风险准备 | 未分配利润 | 所有者权益合计 |
| | | 优先股 | 永续债 | 其他 | | | | | | | | |
| 一、上年年末余额 | 1,000,000,000.00 | | | | | | | | 223,467,873.88 | | 1,823,600,864.79 | 11,772,043,717.34 |
| 加：会计政策变更 | | | | | | | | | | | | |
| 前期差错更正 | | | | | | | | | | | | |
| 其他 | | | | | | | | | | | | |
| 二、本年初余额 | 1,000,000,000.00 | | | | | | | | 223,467,873.88 | | 1,823,600,864.79 | 11,772,043,717.34 |
| 三、本年增减变动金额（减少以“-”号填列） | | | | | | | | | | | | |
| （一）综合收益总额 | | | | | | | | | | | | |
| （二）所有者投入和减少资本 | | | | | | | | | | | | |
| 1. 所有者投入的普通股 | | | | | | | | | | | | |
| 2. 其他权益工具持有者投入资本 | | | | | | | | | | | | |
| 3. 股份支付计入所有者权益的金额 | | | | | | | | | | | | |
| 4. 其他 | | | | | | | | | | | | |
| （三）利润分配 | | | | | | | | | | | | |
| 1. 提取盈余公积 | | | | | | | | | | | | |
| 2. 提取一般风险准备 | | | | | | | | | | | | |
| 3. 对所有者（或股东）的分配 | | | | | | | | | | | | |
| 4. 其他 | | | | | | | | | | | | |
| （四）所有者权益内部结转 | | | | | | | | | | | | |
| 1. 资本公积转增资本（或股本） | | | | | | | | | | | | |
| 2. 盈余公积转增资本（或股本） | | | | | | | | | | | | |
| 3. 盈余公积弥补亏损 | | | | | | | | | | | | |
| 4. 设定受益计划变动额结转留存收益 | | | | | | | | | | | | |
| 5. 其他综合收益结转留存收益 | | | | | | | | | | | | |
| 6. 其他 | | | | | | | | | | | | |
| （五）专项储备 | | | | | | | | | | | | |
| 1. 本期提取 | | | | | | | | | | | | |
| 2. 本期使用 | | | | | | | | | | | | |
| 四、本年年末余额 | 1,000,000,000.00 | | | | 8,724,974,978.67 | | | | 223,467,873.88 | | 1,737,594,277.77 | 11,686,037,130.32 |

法定代表人：

印谈胜

主管会计工作负责人：

周文

会计机构负责人：

杨

