

信用评级报告声明

为正确理解和使用东方金诚国际信用评估有限公司（以下简称“东方金诚”）出具的信用评级报告（以下简称“本报告”），声明如下：

- 1.本次评级为委托评级，东方金诚与评级对象不存在任何影响本次评级行为独立、客观、公正的关联关系，本次项目评级人员与评级对象之间亦不存在任何影响本次评级行为独立、客观、公正的关联关系。
- 2.本次评级中，东方金诚及其评级人员遵照相关法律、法规及监管部门相关要求，充分履行了勤勉尽责和诚信义务，有充分理由保证本次评级遵循了真实、客观、公正的原则。
- 3.本评级报告的结论，是按照东方金诚的评级流程及评级标准做出的独立判断，未受评级对象和第三方组织或个人的干预和影响。
- 4.本次评级依据委托方提供的资料和/或已经正式对外公布的信息，相关信息的合法性、真实性、准确性、完整性均由资料提供方和/或发布方负责，东方金诚按照相关性、可靠性、及时性的原则对评级信息进行合理审慎的核查分析，但不资料提供方和/或发布方提供的信息合法性、真实性、准确性及完整性作任何形式的保证。
- 5.本报告仅为受评对象信用状况的第三方参考意见，并非是对某种决策的结论或建议。东方金诚不对发行人使用/引用本报告产生的任何后果承担责任，也不对任何投资者的投资行为和投资损失承担责任。
- 6.本报告自出具日起生效，在受评债项的存续期内有效；在评级结果有效期内，东方金诚有权作出跟踪评级、变更等级、撤销等级、中止评级、终止评级等决定，必要时予以公布。
- 7.本报告的著作权等相关知识产权均归东方金诚所有。除委托评级合同约定外，委托方、受评对象等任何使用者未经东方金诚书面授权，不得用于发行债务融资工具等证券业务活动或其他用途。使用者必须按照东方金诚授权确定的方式使用并注明评级结果有效期限。东方金诚对本报告的未授权使用、超越授权使用和不当使用行为所造成的一切后果均不承担任何责任。
- 8.本声明为本报告不可分割的内容，委托方、受评对象等任何使用者使用/引用本报告，应转载本声明。除因本次评级事项东方金诚国际信用评估有限公司（以下简称“东方金诚”）与安徽省人民政府构成委托评级关系外，东方金诚、评级人员与安徽省人民政府不存在任何影响评级行为独立、客观、公正的关联关系。

东方金诚国际信用评估有限公司
2024年11月28日

安徽省政府债券 2024 年度跟踪评级报告

债券类型	存续额度(亿元)	债券类型	存续额度(亿元)	跟踪评级结果	评级日期	评级组长
2015年一般债券	177.37	2015年专项债券	52.00	AAA	2024/11/28	白元宁
2016年一般债券	145.70					
2017年一般债券	70.00	2018年专项债券	154.33	上次评级结果		
2018年一般债券	224.45					
2019年一般债券	441.99	2019年专项债券	394.12	AAA		刘亚宁
2020年一般债券	772.79	2020年专项债券	1765.28			
2024年一般债券	355.35	2024年专项债券	2758.02			

主体概况

安徽省位于我国华东地区，是承接沿海发达地区经济辐射和产业转移的前沿地带，亦是我国实施中部崛起战略的重要区域。

安徽省形成了以材料、能源等为代表的传统工业和以电子信息和家用电器、汽车和装备制造等为代表的高新技术产业，经济总量处于全国中游水平。

安徽省财政收入结构较为均衡，政府债务余额处于全国中上游水平。

评级模型

1.基础评分模型

一级指标	二级指标	权重(%)	得分
经济实力	地区生产总值	50%	50.0
	GDP 增速	20%	14.0
	人均 GDP	30%	21.0
财政实力	一般公共预算收入	55%	55.0
	税收收入占比	15%	10.5
	政府性基金收入	15%	15.0
	财政自给率	15%	10.5
债务风险	政府债务率	-	一档
	债务管理能力	-	一档

调整因素

无

个体信用状况(BCA)

aaa

评级模型结果

AAA

外部支持调整子级

0

注：最终评级结果由信评委参考评级模型输出结果通过投票评定，可能与评级模型输出结果存在差异

评级观点

东方金诚认为，跟踪期内，安徽省经济财政实力仍很强，发展前景良好，政府债务风险总体可控；一般公共预算收入及政府性基金收入等可用财力对存续债券的保障程度很高。同时，东方金诚关注到，安徽省经济增长对投资依赖较大，政府性基金收入的实现存在一定不确定性。综合分析，安徽省人民政府债务偿还能力极强，东方金诚评级的各期存续债券到期不能偿付的风险极小。

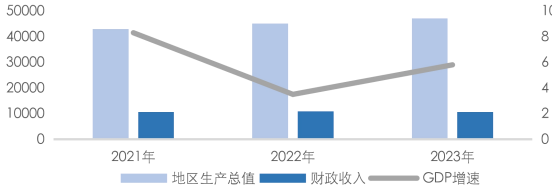
同业比较

项目	安徽省	湖北省	河南省	湖南省	江西省	山西省
GDP 总量(亿元)	47050.60	55803.6	59132.4	50012.9	32200.1	25698.18
GDP 增速(%)	5.8	6.0	4.1	4.6	4.1	5.0
一般公共预算收入(亿元)	3938.96	3692.8	4518.1	3360.5	3059.6	3479.15
上级补助收入(亿元)	4407.18	4899.5	5970.5	5073.6	3699.5	2610.70
政府性基金收入(亿元)	2305.25	2884.8	1932.2	2621.9	2114.6	610.77
地方政府债务余额(亿元)	15713.4	15625.7	17892.8	18216.3	12710.9	7082.52

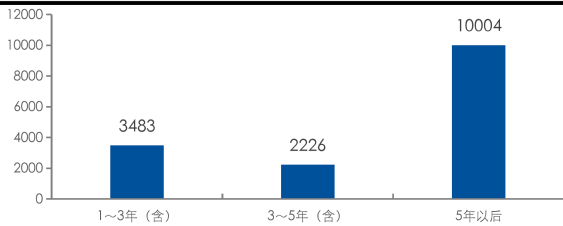
注：表中数据年份均为 2023 年，数据来自各省份统计公报、预决算报告等公开资料，东方金诚整理。

主要指标及依据

安徽省经济与财政指标 (单位: 亿元、%)



2023年末安徽省政府债务期限结构 (单位: 亿元)



主要数据和指标

项目	2021年	2022年	2023年
地区生产总值 (亿元)	42959.20	45045.00	47050.60
经济增长率 (%)	8.3	3.5	5.8
人均地区生产总值 (元)	70321	73603	76830
一般公共预算收入 (亿元)	3498.19	3589.05	3938.96
其中: 税收收入 (亿元)	2389.89	2246.62	2592.90
上级补助收入 (亿元)	3580.14	4109.13	4407.18
政府性基金收入 (亿元)	3516.18	3091.03	2305.25
地方政府债务余额 (亿元)	11576.3	13304.11	15713.4
政府债务率 (%)	26.95	29.54	33.40

资料来源: 安徽省统计公报、财政预算执行表、安徽省财政厅等。

优势

- 跟踪期内,安徽省经济总量处于全国中游水平,传统工业经济平稳增长、高新技术产业发展较快,综合经济实力依然很强;
- 随着皖江城市带、长江经济带、长江三角洲区域一体化等发展战略的不断推进,以及安徽自贸区的落地,安徽省经济发展前景良好;
- 安徽省一般公共预算收入持续增长,税收收入占比较为稳定,财政实力很强;
- 安徽省政府债务偿还期限分布较为合理,总体债务风险可控;
- 安徽省政府发行的一般债券偿债资金纳入其一般公共预算管理,专项债券偿债资金纳入政府性基金预算管理,一般公共预算收入及政府性基金收入等可用财力对存续债券的保障程度很高。

关注

- 安徽省经济增长对投资依赖较大,尤其是对房地产投资依赖较强;
- 安徽省财政收入中占比较高的政府性基金收入的实现易受土地政策、房地产市场波动等因素的影响而存在一定不确定性。

评级展望

预计安徽省经济和财政收入将保持增长,政府债务处于可控范围,评级展望为稳定。

评级方法及模型

《地方政府信用评级方法及模型 (RTFL001202404)》

历史评级信息

债项简称	债项信用等级	评级时间	项目组	评级方法及模型	评级报告
24 安徽 72	AAA	2024/9/9	白元宁 刘亚宁	《地方政府信用评级方法及模型 (RTFL001202404)》	阅读原文
15 安徽 01	AAA	2015/5/26	俞春江 高路 金大有	《东方金诚地方政府债券评级方法》	阅读原文

注: 以上为不完全列示。

跟踪评级说明

按照相关监管要求及东方金诚国际信用评估有限公司（以下简称“东方金诚”）对安徽省人民政府存续期内的各期一般债券和专项债券（详见附件一）的跟踪评级安排，东方金诚进行本次定期跟踪评级。

主体概况

安徽省位于我国华东地区，地处长江、淮河中下游，长江三角洲腹地，东连江苏、浙江，西接湖北、河南，南邻江西，北靠山东。安徽省下辖 16 个地级市、45 个市辖区、9 个县级市和 50 个县，省会设在合肥市，国土面积 14.01 万平方公里。截至 2023 年末，安徽省常住人口为 6121 万人，城镇化率 61.51%。

2023 年，安徽省实现地区生产总值 47050.6 亿元，同比增长 5.8%；人均地区生产总值 76830 元；一般公共预算收入 3938.96 亿元，同比增长 9.7%；政府性基金收入 2305.25 亿元；一般公共预算支出 8638.15 亿元。

截至 2023 年末，安徽省政府债务余额 15713.4 亿元，其中一般债务余额 4610.3 亿元，专项债务余额 11103.1 亿元。

宏观经济和政策环境

受房地产行业持续调整拖累，内需不足现象凸显，2024 年三季度经济延续下行，外需回暖及新质生产力较快发展是主要支撑点

三季度 GDP 同比增长 4.6%，增速较二季度回落 0.1 个百分点，基本符合市场预期。背后的主要原因有两个：一是房地产行业延续调整，楼市量价低迷，房地产投资继续处于两位数下滑状态。更为重要的是，在房价加速下跌影响下，居民消费信心下滑，民间投资转入负增长。这导致国内有效需求不足问题进一步凸显，并直接体现在三季度工业生产增速下行较快、物价水平偏低等方面。另外，二季度以来监管层实施金融“挤水分”，信贷、社融同比大幅少增，也对经济增长动能造成一定影响。三季度经济运行的亮点有两个：一是受外需回暖、电动汽车出口等外贸新动能增长强劲带动，三季度出口额同比增速达到 6.0%，较二季度进一步加快。二是在市场需求及政策支持推动下，三季度高技术制造业生产和投资增速保持较高水平，新质生产力发展势头较强。

整体上看，前三季度 GDP 累计同比增速为 4.8%，低于上半年的 5.0%，完成全年“5.0% 左右”增长目标的难度加大。这是 9 月末出台“一揽子增量政策”的主要原因。伴随“一揽子增量政策”发力显效，宏观经济供需两端都会有不同程度改善，四季度 GDP 增速将升至 5.3% 附近。这意味着全年 GDP 增速将在 4.9% 左右，能够基本完成年初制定的经济增长目标。往后看，2025 年经济走势仍将主要取决于房地产行业何时实现软着陆。

9 月末“一揽子增量政策”出台，以央行实施“有力度的降息”，加力支持地方债务风险化解，房地产和资本市场支持措施显著加码为代表，宏观政策重心转向稳增长，后续还有较大政策空间

在房地产市场加速调整，经济持续出现下行压力背景下，9 月 26 日召开中央政治局会议，

强调“当前经济运行出现一些新的情况和问题”，要求“加力推出增量政策”，首次提出“促进房地产市场止跌回稳”。由此，9月末央行宣布较大力度降息降准，下调房贷首付比及存量房贷利率，推出两个资本市场支持工具；财政政策部署“一次性增加较大规模债务限额置换地方政府存量隐性债务”，发行特别国债对6家国有大行进行注资，安排专项债资金收购保障房和回购房企闲置土地；年底前安排4万亿元房地产“白名单”项目信贷额度，较10月末额度接近翻一番，并要求资金拨付“能早尽早”。整体上看，本次“一揽子增量政策”规模较大，对房地产供需两端的支持力度显著加码，这些措施会在短期内显著改善经济增长动能，缓解房地产行业调整对宏观经济运行的拖累。预计后期在中央财政加杠杆、下调政策利率、特别是降低房贷利率等方面还有较大空间。

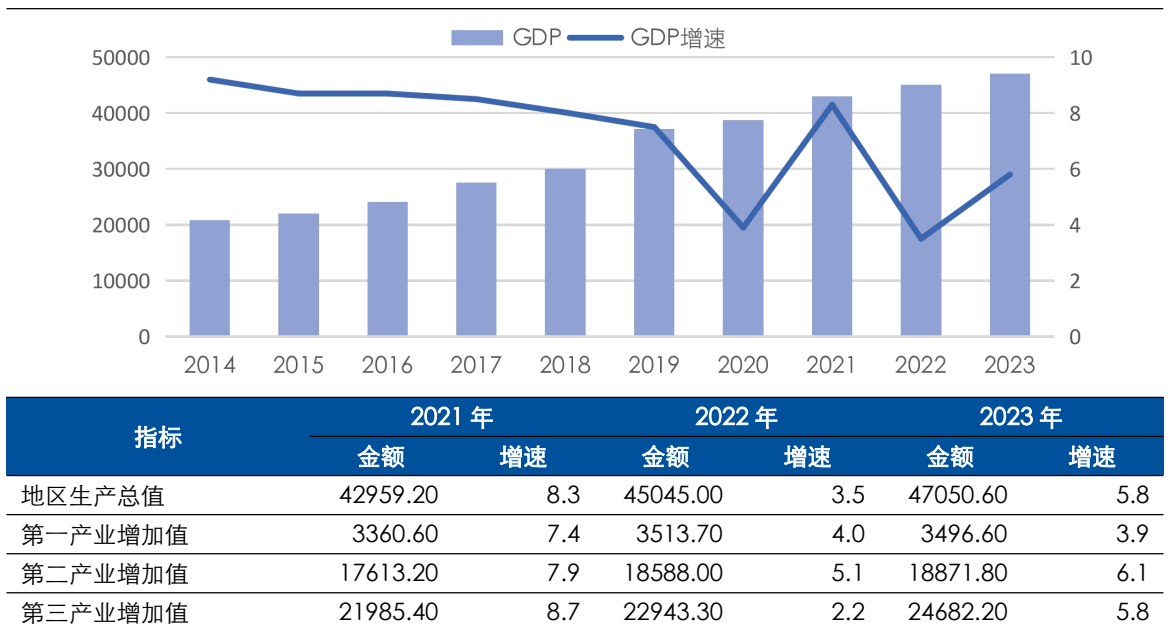
地区经济

经济总量

跟踪期内，安徽省经济总量仍处全国中游水平，经济增速高于全国平均水平，综合经济实力依然很强；但各地级市间的区域经济发展水平存在一定的不平衡

跟踪期内，安徽省经济保持平稳增长，综合经济实力很强。2023年，安徽省实现地区生产总值47050.60亿元，同比增长5.8%，经济总量在全国31个省级行政区中排名第11位，较上年排名下降1位，在中部六省¹中排名第4位；人均地区生产总值为76830元。同期，安徽省经济增速仍高于全国平均水平（5.2%）。据初步统计，2024年前三季度，全省地区生产总值完成37257亿元，同比增长5.4%。

图表1 安徽省主要经济指标、增速及对比情况²（单位：亿元、%）



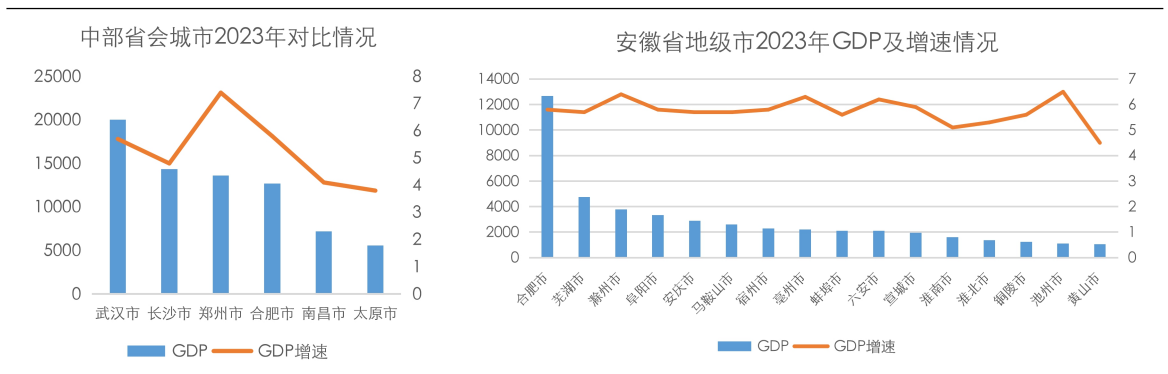
资料来源：安徽省2014年~2023年国民经济和社会发展统计公报、安徽省统计局，东方金诚整理

¹ 中部六省分别为河南省、山西省、安徽省、湖南省、湖北省和江西省。

² 根据第四次全国经济普查结果，国家统计局和各省（区、市）统计局共同对2018年各地区生产总值进行了修订。修订后安徽省生产总值为34010.9亿元，比初步核算数增加4004.1亿元。

东方金诚关注到，安徽省各区域之间的经济发展存在一定的不平衡。2023年，合肥市实现地区生产总值12672.8亿元，同比增长5.8%，经济总量大幅领先省内其他地市，持续在中部省会城市中位列第4位，经济实力很强。同年，皖江城市带承接转移示范区涉及的8个地级市（合肥市、芜湖市、马鞍山市、安庆市、滁州市、池州市、铜陵市、宣城市）地区生产总值合计30958.68亿元，占安徽省地区生产总值的比重达65.75%，而中原经济区³及淮河经济带所覆盖的皖北地区7个地级市（阜阳市、淮北市、亳州市、宿州市、六安市、蚌埠市、淮南市）以及以旅游业为主的黄山市经济总量相对较低。从人均GDP来看，2023年，合肥市、芜湖市、马鞍山市和铜陵市分居前四，且人均GDP远高于安徽省平均水平；滁州市、池州市、宣城市和黄山市人均GDP略高于安徽省平均水平；其余城市人均GDP水平较低。

图表2 2023年安徽省地级市地区生产总值及对比情况（单位：亿元、%）



资料来源：2023年各地市统计局及公开资料，东方金诚整理

投资、消费和进出口

跟踪期内，安徽省经济增长对投资依赖仍较大，经济增长对房地产投资的依赖性较强，易受宏观经济及房地产市场周期性影响

从投资来看，安徽省固定资产投资增速略有下降，固定资产投资对经济增长的贡献程度依旧较高。2023年，安徽省固定资产投资同比增长4.0%；分产业来看，2023年，安徽省工业投资增长22.7%，其中制造业投资增长20%。

从投资方向看，安徽省全社会固定资产投资主要集中于制造业投资及房地产开发投资。跟踪期内，安徽省工业投资持续增长，2023年安徽省采矿业、制造业、交通运输、仓储及邮政业投资增速较快，对经济恢复发挥着重要的拉动作用。此外，安徽省积极培育高技术产业，2023年高技术制造业投资增长24.4%。同期，受宏观经济及房地产市场大环境影响，安徽省房地产开发投资增速继续下滑；2023年安徽省全年房地产开发投资4659.36亿元，同比下降16.4%；房地产投资占地区生产总值的比重为9.90%。整体来看，经济增长对房地产投资的依赖性较强，易受宏观经济及房地产市场周期性影响。

³ 中原经济区是以郑汴洛都市区为核心，中原城市群为支撑，涵盖河南全省延及周边地区的经济区域，为全国主体功能区规划的重点开发区域，包括河南全省、山东西南部、河北南部、安徽西北部和山西东南部共5省30个地级市、10个直辖市（县）及3个县区。2012年11月，国务院正式批复《中原经济区规划》。

图表3 安徽省投资相关经济指标（单位：%）

项目	2021年增速	2022年增速	2023年增速
固定资产投资	9.4	9.0	4.0
第一产业投资	39.1	22.5	12.1
第二产业投资	13.5	21.8	22.7
第三产业投资	6.9	2.5	-5.2
工业投资	13.5	21.8	22.7
其中：制造业投资	14.6	21.5	20.0
房地产开发投资	3.1	-6.2	-16.4

资料来源：安徽省2021年~2023年国民经济和社会发展统计公报、安徽省统计局，东方金诚整理

2023年，全省重点项目开工共计4304个，代表性项目包括合肥亿帆生物医药大健康产业基地（总投资56亿元）、滁州超隆年产15GW太阳能光伏组件（总投资65亿元）、马鞍山瑞通新能源汽车变速箱体研发生产（总投资20亿元）、六安国际宝石钻石生产加工（总投资55亿元）、石台抽水蓄能电站（总投资78.9亿元）；竣工2806个，代表性项目包括合肥大众新能源汽车（总投资61.7亿元）、比亚迪（芜湖）新能源动力电池长三角制造中心二期（总投资52亿元）、安庆石化炼油结构调整及化工新材料（总投资85.9亿元）、G42S上海至武汉高速无为至岳西段（总投资190.5亿元）、淮南潘集电厂一期2×660MW超超临界燃煤机组工程（总投资51.8亿元）。上述重点项目的建设对优化安徽省的投资结构、产业结构起到了重要的支撑作用。

从消费来看，消费是拉动安徽省经济的第二大动力，有力支撑了安徽省经济的发展。2023年，安徽省社会消费品零售总额保持增长，增速有所回升；人均可支配收入为34893元，较上年增长6.6%，安徽省居民收入水平的不断提高带动了消费需求的增长。同时，随着网上零售新业态的逐步成熟，安徽省直播带货、社团购物、外卖送餐等线上经济保持良好发展态势，2023年完成网上零售额3985.4亿元，增长14.5%；其中实物商品网上零售额3406.9亿元，增长12%。

从进出口来看，随着对外开放水平的不断提升，安徽省进出口总额保持增长。2023年，安徽省外贸进出口总额同比增长7.8%；从进出口金额来看，安徽省完成出口5231.2亿元，增长11.3%；进口2821亿元，增长1.8%；从商品品类来看，电动载人汽车、锂电池、太阳能电池等“新三样”合计出口390.6亿元、增长11.6%；从进出口贸易区域来看，安徽省对共建“一带一路”国家进出口增长20.1%。

图表4 安徽省消费及进出口相关经济指标（单位：亿元、%）

指标	2021年		2022年		2023年	
	金额	增速	金额	增速	金额	增速
社会消费品零售总额	21471.2	17.1	21518.4	0.2	23008.3	6.9
居民人均可支配收入	30904	10.0	32745	6.0	34893	6.6
居民人均消费支出	21911	16.1	26832	1.3	23607	4.7
进出口总额	6920.2	26.9	7530.6	8.9	8052.2	7.8

资料来源：安徽省国民经济与社会发展统计公报、统计年鉴、安徽省统计局等，东方金诚整理

产业结构

安徽省材料、能源等传统工业经济平稳增长，以电子信息和家用电器、汽车和装备制造等为代表的高新技术产业快速发展，产业结构趋向优化

从产业结构来看，安徽省三次产业结构由 2022 年的 7.8:41.3:50.9 调整为 2023 年的 7.43:40.11:52.46，第二、三产业仍为安徽省经济发展的主要动力。

安徽省作为我国重要的农产品生产、能源、原材料和加工制造业基地，工业经济继续平稳发展，已形成材料、汽车及零部件制造、能源、农副产品深加工、化工及专用装备制造等传统优势产业。2023 年，安徽省规模以上工业增加值同比增长 7.5%。目前，安徽省传统优势产业形成了马钢（集团）控股有限公司、安徽海螺集团公司、铜陵有色金属集团股份有限公司、安徽江淮汽车集团有限公司、奇瑞汽车股份有限公司、淮南矿业（集团）有限责任公司、淮北矿业（集团）有限责任公司、安徽省能源集团有限公司、安徽丰原集团有限公司、中国石油化工股份有限公司安庆分公司及安徽叉车集团公司等代表性企业。

在长江三角洲区域一体化等发展战略的带动下，安徽省高新技术产业发展较快，带动了产业结构转型升级。安徽省形成了电子信息和智能家电、汽车和装备制造、食品医药、材料和新材料、轻工纺织、能源和新能源等六大高新技术主导产业。2023 年，安徽省高技术制造业增加值增长 20.4%。同年，安徽省新获批全国重点实验室 5 家、国家级制造业创新中心 1 家；高新技术企业数增长 28%，总量居全国第 8 位；科技型中小企业数增长 54%，总量居全国第 7 位；新增国家级专精特新“小巨人”企业 129 户，总量居全国第 8 位。

科技创新方面，近年来安徽省科技创新能力持续增强，高新技术产业蓬勃发展，多个高新技术制造业关键技术核心取得新突破。2023 年合肥综合性国家科学中心重大科技设施平台功能持续增强，量子信息、聚变能源、深空探测三大科创高地建设取得重大进展，合肥先进光源开工建设，深空探测实验室实质化运行。人才培养方面，安徽省人才队伍持续加强，年末每万人口有效发明专利拥有量 28.2 件、增长 19%。

在交通运输、金融和房地产等产业的拉动下，安徽省第三产业保持发展，仍为推动安徽省经济增长的重要增长引擎

跟踪期内，安徽省第三产业保持发展，对经济发展的贡献率较高。2023 年，安徽省实现第三产业增加值 24682.2 亿元，同比增长 5.8%。交通运输业方面，近年来，安徽省货物运输量呈上升趋势，2023 年完成货物运输量 42.3 亿吨，比上年增长 7.3%，其中水路货运量连续 10 年稳居全国第一名。截至 2023 年末，安徽省全省高速公路里程 5804 公里、一级公路 7098 公里，铁路营业里程 5501 公里、高速铁路营业里程 2537 公里，实现“市市通高铁”。

金融方面，2023 年，安徽省金融业增加值为 3035.6 亿元，增速为 9.4%，金融业保持稳定发展。截至 2024 年 10 月末，安徽省内 A 股上市公司共有 181 家，为中部六省中第 1 位、全国第 7 位；其中安徽科创板上市公司达到 24 家，居中部地区第 1 位、全国第 6 位。截至 2023 年末，安徽省金融机构人民币各项存款余额 8.3 万亿元，增长 10.8%；人民币贷款余额 7.8 万亿元，增长 15.8%；全年新增人民币贷款 1.1 万亿元，比上年多增 1681.8 亿元。

房地产方面，2023 年，安徽省房地产开发投资为 4659.36 亿元，投资规模持续下降；2023

年，受房地产市场遇冷及宏观调控等政策影响，安徽省商品房销售面积及销售额均有所下降，当年安徽省完成商品房销售面积 4677.64 万平方米，下降 28.5%，商品房销售额 3872.85 亿元，下降 22.8%。

经济增长潜力

随着皖江城市带、长江经济带、长江三角洲区域一体化等发展战略的不断推进，以及安徽自贸区的落地，安徽省经济发展前景良好

从产业发展前景来看，安徽省以合肥市为中心，滁州市、芜湖市、蚌埠市等区域中心城市为重点，辐射皖江、带动皖北“一核多极”的全省电子信息产业发展新格局正在逐步形成。根据安徽省经济和信息化厅于 2022 年发布的《安徽省“十四五”电子信息制造业发展规划》，未来安徽省将紧跟新型显示、集成电路、太阳能光伏等领域技术变革和演进方向，坚持应用牵引、整机带动，锻造产业强板，加速电子信息产品、服务迭代和应用场景创新，打造产业竞争新优势。

从国家政策环境的角度来看，皖江城市带、长江经济带、长江三角洲区域一体化发展战略的不断推进，为安徽省经济发展提供机遇。2019 年 12 月 1 日，国务院印发了《长江三角洲区域一体化发展规划纲要》，将长江三角洲区域一体化上升为国家战略。规划范围包括安徽省全域，合肥、芜湖、马鞍山、铜陵、安庆、滁州、池州、宣城被列为中心区，辐射带动长江三角洲地区高质量发展。规划要求安徽省发挥创新活跃强劲、制造特色鲜明、生态资源良好、内陆腹地广阔等优势，推进皖江城市带联动发展，加快合芜蚌自主创新示范区建设，打造具有重要影响力的科技创新策源地、新兴产业聚集地和绿色发展样板区。

实施“一带一路”战略，依托长江黄金水道打造中国经济新支撑带，是安徽省经济社会发展的重大历史机遇。根据《国务院关于依托黄金水道推动长江经济带发展的指导意见》，安徽省重点打造畅通高效的黄金水道，充分发挥长江黄金水道功能；建设快捷大运量综合立体交通走廊，成为长江流域和全国重要的综合交通枢纽；大力实施创新驱动发展战略，全面推动创新型省份建设；加快新型城镇化试点省建设；以巢湖流域和黄山市国家生态文明先行示范区建设为引领，大力推进生态文明建设。同时，安徽省积极建设皖江城市带，皖江城市带是实施促进中部地区崛起战略的重点开发区域，是长三角地区的重要组成部分，是东部沿海地区产业向中西部地区转移和辐射最接近的地区之一。

2020 年 9 月，中国（安徽）自由贸易试验区（以下简称“安徽自贸区”）在合肥揭牌，正式启动运行。安徽自贸区实施范围 119.86 平方公里，涵盖合肥、芜湖、蚌埠三个片区，合肥片区将打造成为具有全球影响力的综合性国家科学中心和产业创新中心引领区；芜湖片区将打造成为战略性新兴产业先导区、江海联运国际物流枢纽区；蚌埠片区将打造成为世界级硅基和生物基制造业中心、皖北地区科技创新和开放发展引领区。2022 年 2 月及 2022 年 4 月，经省政府批准，安徽自贸区先后在除合肥、芜湖、蚌埠三个片区外的 13 个地级市设立联动创新区。安徽省将通过安徽自贸区发挥在推进“一带一路”建设和长江经济带发展中的重要节点作用，推动科技创新和实体经济发展深度融合，加快推进科技创新策源地建设、先进制造业和战略性新兴产业集聚发展，促进安徽转型发展，形成内陆开放新高地。

皖江城市带、长江经济带、长江三角洲区域一体化发展战略的实施以及安徽自贸区的落地

给安徽省经济发展提供新的机遇，未来安徽省经济发展前景良好。

地方财政

财政收入

跟踪期内，安徽省一般公共预算收入保持增长，税收收入占比较为稳定，整体财政实力很强

跟踪期内，得益于一般公共预算收入的增长，安徽省财政收入⁴稳中有增，财政实力继续增强。2023年，安徽省财政收入完成10651.4亿元，整体财政实力很强。

图表6 安徽省财政收入构成情况（单位：亿元、%）

项目	2021年		2022年		2023年	
	金额	占比	金额	占比	金额	占比
一般公共预算收入	3498.2	33.0	3589.1	33.3	3939.0	37.0
其中：税收收入	2389.9	68.3	2246.6	62.6	2592.9	65.8
非税收入	1108.3	31.7	1342.4	37.4	1346.1	34.2
上级补助收入	3580.1	33.8	4109.1	38.1	4407.2	41.4
其中：返还性收入	317.5	8.9	317.5	7.7	317.5	7.20
一般性转移支付	2982.4	83.3	3537.8	86.1	3769.8	85.54
专项转移支付	280.3	7.8	253.9	6.2	319.9	7.26
政府性基金收入	3516.2	33.2	3091.0	28.6	2305.3	21.6
财政收入	10594.5	100.00	10789.2	100.00	10651.4	100.00

资料来源：安徽省2021年~2023年财政预算执行情况表，东方金诚整理

2023年，安徽省一般公共预算收入规模保持增长，同比增长9.7%，一般公共预算收入规模在全国31个省级行政区中仍居于第10位。

2023年，安徽省税收收入规模及占比均有所回升，整体水平维持在60%以上。从税种来看，安徽省税收收入主要由增值税、企业所得税及涉房涉地税等构成，其中增值税为最重要的组成部分，2023年上述税种收入合计占比上升至70.59%。从行业来看，材料、汽车及零部件制造、能源等传统优势产业对安徽省税收的支撑作用明显，电子信息、智能家电等高新技术产业对税收的贡献度逐步增强。

⁴ 财政收入=一般公共预算收入+上级补助收入+政府性基金收入，如无特殊说明报告中涉及的各项财政收入均为全口径收入。

图表7 安徽省主要税种情况(单位:亿元、%)

项目	2021年		2022年		2023年	
	金额	占比	金额	占比	金额	占比
税收收入	2389.89	100.00	2246.62	100.00	2592.90	100.0
主体税种收入	2174.85	91.00	1980.37	88.15	2313.01	89.21
增值税	1007.58	42.16	845.07	37.62	1232.93	47.6
企业所得税	392.42	16.42	392.44	17.47	379.46	14.6
契税	262.05	10.97	231.56	10.31	217.88	8.4
城镇土地使用税	112.92	4.72	113.39	5.05	104.26	4.0
城市维护建设税	163.38	6.84	163.43	7.27	171.89	6.6
土地增值税	142.97	5.98	129.29	5.75	99.24	3.8
个人所得税	93.53	3.91	105.18	4.68	107.37	4.1

资料来源:安徽省2021年~2023年财政预算执行情况表,东方金诚整理

跟踪期内,安徽省继续获得中央财政较大的支持,上级补助收入规模较大;政府性基金收入持续下降,且未来收入的稳定增长易受房地产市场波动及相关政策等影响而存在一定的不确定性

跟踪期内,安徽省继续获得中央财政较大的支持,上级补助收入规模较大,财政自给压力得到一定缓解。2023年,安徽省上级补助收入为4407.2亿元,较上期有所增长。

受宏观政策、土地交易、房地产市场等多方面因素的影响,跟踪期内安徽省政府性基金收入进一步下降,2023年完成2305.3亿元。东方金诚关注到,安徽省政府性基金收入在整体财力中的支撑作用明显,但未来收入的稳定增长易受房地产市场波动等因素的影响而存在一定不确定性。

2024年1~9月,安徽省实现一般公共预算收入3047亿元,较上年同期增长0.3%。

财政支出

跟踪期内,安徽省一般公共预算支出持续扩大,政府性基金支出变动较小,财政自给程度一般

跟踪期内,安徽省一般公共预算支出规模继续扩大。2023年,安徽省一般公共预算支出为8638.15亿元,其中刚性支出⁵为4427.3亿元,占一般公共预算支出的比例为51.3%,占比基本稳定。此外,安徽省一般公共预算支出中城乡社区支出、农林水支出规模较大,合计占比为20.8%。同期,安徽省政府性基金支出规模有所下降。2023年,安徽省财政自给率为45.60%,较上年有所增长,地方财政自给程度一般。

⁵ 刚性支出=一般公共预算支出+教育支出+社会保障和就业支出+医疗卫生支出。

图表 8 安徽省财政支出构成情况（单位：亿元）

项目	2021年	2022年	2023年
一般公共预算支出	7592.14	8378.89	8638.15
其中：一般公共服务	523.46	585.94	593.32
教育	1316.43	1420.75	1517.02
社会保障和就业	1230.09	1426.72	1502.76
医疗卫生	727.41	807.19	814.20
政府性基金支出	4687.52	4684.74	4064.34
财政自给率（%） ⁶	46.08	42.83	45.60

资料来源：安徽省 2021 年~2023 年财政预算执行情况表，东方金诚整理

2024 年 1~9 月，安徽省实现一般公共预算支出 6414 亿元，较上年同期下降 0.6%。

政府治理

在长江三角洲区域一体化国家发展战略带动下，安徽省经济结构不断优化升级，战略性新兴产业发展壮大，重大战略规划执行情况较好

2010 年，国务院正式批复《皖江城市带承接产业转移示范区规划》，安徽沿江城市带承接产业转移示范区⁷建设纳入国家发展战略，是我国批准设立的首个国家级承接产业转移示范区，主要负责承接长三角向中西部地区的产业转移和辐射；2019 年，国务院印发了《长江三角洲区域一体化发展规划纲要》，将长江三角洲区域一体化上升为国家战略，对安徽省构建现代产业体系，推进科技创新等产业转型，加快地区经济发展具有重要意义。

安徽省针对自身发展特点，先后制定了《安徽省区域发展规划》、《安徽省实施长江三角洲区域一体化发展规划纲要行动计划》、《安徽省国民经济和社会发展第十四个五年规划和 2035 年远景目标纲要》等战略性发展规划，明确提出安徽省未来必须把发展基点放在创新上，形成促进创新的体制架构，塑造更多依靠创新驱动、更多发挥先发优势的引领型发展，大力鼓励大众创业，推动传统产业优化升级，培育壮大战略性新兴产业，加快发展现代服务业，深化长三角一体化发展。

十三五期间，安徽省政府按上述规划目标重点支持战略性新兴产业发展和集聚试点、引导各市主导产业加快发展。以合芜蚌为依托，开展系统性、整体性、协同性改革创新试验，激发全社会创新活力与创造潜能，创建有重要影响力的综合性国家科学中心和产业创新中心，大力鼓励大众创业。

十四五期间，安徽省将持续发展壮大战略性新兴产业，推动战略性新兴产业融合化、集群化、生态化发展；加快传统制造业转型发展和优化升级，实施新型制造工程，加快制造业向智能制造、绿色制造、精品制造、服务型制造转型；进一步深化服务业供给侧结构性改革，推动生产性服务业向专业化和价值链高端延伸，培育服务业新业态新模式，不断提高服务效率和服务品质。

目前，安徽省在皖江城市带承接产业转移示范区国家发展战略带动下，经济结构不断优化

⁶ 财政自给率=一般公共预算收入/一般公共预算支出*100%。

⁷ 皖江城市带承接产业转移示范区规划范围为安徽省长江流域，成员包括合肥市、芜湖市、马鞍山市、铜陵市、安庆市、池州市、滁州市、宣城市 and 九江市（金安区、舒城县）共九市，共 59 个县（市、区），辐射安徽省，对接长三角地区。

升级，战略性新兴产业发展壮大，重大战略规划执行情况较好。

安徽省政府信息公开规范，政府信息透明度较高，政府债务管理较为规范

从政府信息透明度来看，安徽省政府信息披露水平总体较好，能够根据《中华人民共和国政府信息公开条例》的规定，较为及时地披露相关政务信息。

在政府信息公开形式方面，安徽省主要采取网站公开、新闻发布会、政府公报等形式。目前，安徽省政府工作报告、国民经济和社会发展统计公报和财政预算执行情况等相关信息均已在安徽省政府公开网站上公开披露，政府信息披露及时充分，政府透明度⁸、省级财政透明度⁹均较高。2017年，安徽省进一步扩大财政决算公开内容，首次公开政府债务决算，有力地保证了政府债务管理的透明性。

政府债务管理方面，安徽省政府不断完善政府债务风险防控机制，先后出台了《安徽省人民政府关于加强地方政府性债务管理的实施意见》（皖政〔2015〕25号）、《关于印发政府性债务风险应急处置预案的通知》（皖政办秘〔2017〕10号）等一系列规范性文件，构建了安徽省政府性债务管理的制度框架；并于2017年成立省政府性债务管理领导小组，各市县也成立了政府性债务管理领导小组，负责本地区政府性债务风险防控工作。根据《财政部关于对地方政府债务实行限额管理的实施意见》（财预〔2015〕225号）要求，安徽省对地方政府债务规模实行余额限额管理；同时，根据财政部相关要求和统一部署对债务进行分类管理。安徽省充分发挥地方政府债券融资的主渠道作用，全面完成存量债务置换，并在限额内积极发行政府债券。安徽省加强新增债券资金使用偿还管理，认真履行政府债券还本付息责任。安徽省严格政府债务风险监管，制定《安徽省地方政府债务风险评估和预警暂行办法》（财债〔2015〕2022号），对市、县（区）政府性债务风险进行动态监测、评估和预警，督促和约谈高风险的市本级和县市区制定风险化解应急预案，确保不发生系统性财政金融风险。2023年，安徽省下达市县各类转移支付资金3498.2亿元，持续增强市县财政保障能力；落实中央直达资金管理要求，建立省级直达资金项目清单管理机制，1719.6亿元资金直达市县基层。

政府债务及偿债能力

安徽省政府债务中专项债务占比较高，主要集中于各地级市及县区政府

截至2023年末，安徽省政府债务限额15974.6亿元，政府债务余额15713.4亿元，其中一般债务余额4610.3亿元，专项债务余额11103.1亿元。

从管理层级看，安徽省政府债务主要集中于各地级市及县区政府。截至2023年末，安徽省本级政府债务余额1133.40亿元，16个市本级债务余额5996.02亿元，105个县区政府债务余额8583.94亿元。

安徽省政府债务偿还期限分布较为合理，总体债务风险可控

截至2023年末，安徽省1~3年（含）到期债务为3483.45亿元、3~5年（含）到期债务为2226.21亿元、5年以后到期债务为10003.70亿元，安徽省现有政府债务偿还期限结构较

⁸ 根据中国社会科学院发布的《2015年法治蓝皮书》中的《中国政府透明度指数报告》，2015年安徽省政府信息透明度在全国31个省级政府中排名第8位。

⁹ 根据上海财经大学公共政策研究中心发布的《2016年中国财政透明度报告》，2016年安徽省省级财政透明度在全国31个省级政府中排名第3位。

为合理，集中性偿付压力不大。

从偿债资金来看，安徽省政府可用于偿还政府性债务的资金主要来自于一般公共预算收入、政府性基金收入和上级补助收入等。2023年，安徽省财政收入为10651.39亿元，对政府债务的覆盖倍数为0.68倍。

图表7 安徽省政府债务覆盖情况（单位：亿元）

项目	2021年	2022年	2023年
财政收入	10594.52	10789.21	10651.39
政府债务余额	11576.30	13304.11	15713.40
财政收入/政府债务余额（倍）	0.92	0.81	0.68

资料来源：安徽省2021年~2023年政府债务相关信息，东方金诚整理

此外，安徽省优质国有资产较多，省属国有企业运营较好，地方政府拥有固定资产、土地、自然资源等可变现资产较多，也为安徽省财政收入和可偿债资金提供了保障。鉴于安徽省政府可偿债资金规模很大，东方金诚认为安徽省政府偿债能力极强，总体债务风险可控。

存续债券偿还能力

安徽省政府存续期内的各期一般债券均纳入安徽省一般公共预算管理，一般公共预算收入对一般债券偿还保障程度很高

2015年~2020年及2024年，安徽省政府发行的且尚在存续期内¹⁰的各期一般债券（详见附件一）均纳入安徽省一般公共预算管理，以一般公共预算收入作为主要偿债来源。

截至2024年10月末，2015年~2020年及2024年安徽省存续期内的一般债务余额（不含定向置换）分别为177.37亿元、145.70亿元、70.00亿元、224.45亿元、441.99亿元、772.79亿元和355.35亿元；2015年~2020年一般公共预算收入分别为2454.30亿元、2672.79亿元、2812.45亿元、3048.67亿元、3182.71亿元和3215.96亿元；当期收入对债务的覆盖倍数分别为13.84倍、18.34倍、40.18倍、13.58倍、7.20倍和4.16倍。同时，在一般公共预算收入未来平稳增长的预期下，且考虑到上述存续债务偿还期限结构较为合理，东方金诚认为安徽省一般公共预算收入对一般债券偿还保障程度很高。

安徽省政府存续期内的各期专项债券纳入安徽省政府性基金预算管理，政府性基金收入对专项债券的保障程度很高

2015年~2020年，东方金诚评级的安徽省政府发行的且尚在存续期¹¹内的各期专项债券（详见附件一）均纳入安徽省政府性基金预算管理，以政府性基金收入作为主要偿债来源。

截至2023年10月末，2015年及2018年~2020年安徽省存续期内的专项债券余额（不含定向置换）分别为52.00亿元、154.33亿元、394.12亿元和1765.28亿元；2015年及2018年~2020年政府性基金收入分别为1725.83亿元、3031.52亿元、3374.19亿元和3144.58亿元；当期收入对债务的覆盖倍数分别为33.19倍、19.64倍、8.56倍和1.78倍。安徽省政府性基金收入规模较大，且考虑到上述存续债务偿还期限结构较为合理，东方金诚认为安徽省政府

¹⁰ 存续期时间节点按照2024年10月末计算，下同。

¹¹ 存续期时间节点按照2024年10月末计算，下同。

性基金收入对专项债券偿还保障程度很高。

图表 8 2015 年~2020 年及 2024 年安徽省政府发行的且尚在存续期内债券偿还保障 (单位: 亿元、倍)

债项分类	存续额度 (不含定向置换)	当期一般公共预算收入	当期覆盖倍数
2015 年一般债券	177.37	2454.30	13.84
2016 年一般债券	145.70	2672.79	18.34
2017 年一般债券	70.00	2812.45	40.18
2018 年一般债券	224.45	3048.67	13.58
2019 年一般债券	441.99	3182.71	7.20
2020 年一般债券	772.79	3215.96	4.16
2024 年一般债券	355.35	-	-

债项分类	存续额度 (不含定向置换)	当期政府性基金收入	当期覆盖倍数
2015 年专项债券	52.00	1725.83	33.19
2016 年专项债券	-	2450.88	-
2017 年专项债券	-	3191.79	-
2018 年专项债券	154.33	3031.52	19.64
2019 年专项债券	394.12	3374.19	8.56
2020 年专项债券	1765.28	3144.58	1.78
2024 年专项债券	2758.02	-	-

注: 2020 年一般债券中, 含“21 安徽债 01”; 2020 年专项债券, 含“21 安徽债 02”。

资料来源: 同花顺 iFind, 东方金诚整理

结论

东方金诚认为, 跟踪期内, 安徽省经济总量处于全国中游水平, 传统工业经济平稳增长、高新技术产业发展较快, 综合经济实力依然很强; 随着皖江城市带、长江经济带、长江三角洲区域一体化等发展战略的不断推进, 以及安徽自贸区的落地, 安徽省经济发展前景良好; 安徽省一般公共预算收入持续增长, 税收收入占比较为稳定, 财政实力很强; 安徽省政府债务偿还期限分布较为合理, 总体债务风险可控; 东方金诚评级的安徽省发行的地方政府一般债券偿债资金纳入其一般公共预算管理, 专项债券偿债资金纳入政府性基金预算管理, 一般公共预算收入及政府性基金收入等可用财力对存续债券的保障程度很高。

同时东方金诚也关注到, 安徽省经济增长对投资依赖较大, 尤其是对房地产投资依赖较强; 安徽省财政收入中占比较高的政府性基金收入的实现易受土地政策、房地产市场波动等因素的影响而存在一定不确定性。

综合分析, 安徽省人民政府偿还债务的能力极强, 东方金诚评级的各期存续债券 (详见附件一) 到期不能偿付的风险极低。

附件一：截至2024年10月末东方金诚评级的安徽省政府存续债券情况¹²

发行年份	债券简称	发行规模 (亿元)	票面利率 (%)	起息日	到期日	类型
2015年	15安徽债04	63.00	3.61	2015-06-08	2025-06-08	一般债券
2015年	15安徽债18	50.00	3.61	2015-08-21	2025-08-21	一般债券
2015年	15安徽债30	64.37	3.45	2015-10-28	2025-10-28	一般债券
2015年	15安徽债32	52.00	3.39	2015-10-28	2025-10-28	专项债券
2016年	16安徽债04	62.00	3.04	2016-04-01	2026-04-01	一般债券
2016年	16安徽债08	47.70	3.10	2016-07-01	2026-07-01	一般债券
2016年	16安徽债14	36.00	2.70	2016-10-12	2026-10-12	一般债券
2017年	17安徽09	70.00	4.15	2017-10-20	2027-10-20	一般债券
2018年	18安徽债03	100.00	4.15	2018-06-01	2025-06-01	一般债券
2018年	18安徽债05	72.81	4.23	2018-06-01	2025-06-01	专项债券
2018年	18安徽07	100.00	3.90	2018-07-23	2025-07-23	一般债券
2018年	18安徽债10	24.45	3.98	2018-08-30	2025-08-30	一般债券
2018年	18安徽债11	53.58	3.98	2018-08-30	2025-08-30	专项债券
2018年	18安徽债15	7.95	4.07	2018-09-28	2025-09-28	专项债券
2018年	18安徽债16	20.00	4.07	2018-09-28	2028-09-28	专项债券
2019年	19安徽债01	150.18	3.37	2019-01-31	2026-01-31	一般债券
2019年	19安徽03	70.20	3.41	2019-04-01	2026-04-01	专项债券
2019年	19安徽04	42.76	3.38	2019-04-01	2029-04-01	专项债券
2019年	19安徽05	43.98	4.11	2019-06-18	2049-06-18	一般债券
2019年	19安徽06	136.93	3.63	2019-06-18	2026-06-18	一般债券
2019年	19安徽07	12.24	3.60	2019-06-18	2029-06-18	专项债券
2019年	19安徽债08	62.16	3.47	2019-08-01	2029-08-01	一般债券
2019年	19安徽债10	25.01	3.48	2019-08-01	2026-08-01	专项债券
2019年	19安徽债11	124.57	3.47	2019-08-01	2029-08-01	专项债券
2019年	19安徽债12	48.74	3.31	2019-08-21	2029-08-21	一般债券
2019年	19安徽债14	119.34	3.35	2019-08-21	2026-08-21	专项债券
2020年	20安徽01	17.47	3.18	2020-01-17	2025-01-17	专项债券
2020年	20安徽02	29.04	3.35	2020-01-17	2027-01-17	专项债券
2020年	20安徽03	171.42	3.39	2020-01-17	2030-01-17	专项债券
2020年	20安徽04	29.80	3.68	2020-01-17	2035-01-17	专项债券
2020年	20安徽05	29.27	3.39	2020-01-17	2030-01-17	专项债券
2020年	20安徽06	119.00	3.35	2020-01-17	2027-01-17	一般债券
2020年	20安徽债07	17.01	2.87	2020-04-01	2027-04-01	一般债券
2020年	20安徽债08	29.73	2.66	2020-04-01	2025-04-01	专项债券

¹² 本表包含2015年~2020年及2024年安徽省政府发行的债券，不含定向置换债券；存续期时间节点为2024年10月末。

发行年份	债券简称	发行规模 (亿元)	票面利率 (%)	起息日	到期日	类型
2020年	20安徽债09	50.38	2.87	2020-04-01	2027-04-01	专项债券
2020年	20安徽债10	201.56	2.87	2020-04-01	2030-04-01	专项债券
2020年	20安徽债11	26.15	3.26	2020-04-01	2035-04-01	专项债券
2020年	20安徽债12	2.18	2.87	2020-04-01	2030-04-01	专项债券
2020年	20安徽债13	91.64	3.80	2020-06-01	2050-06-01	一般债券
2020年	20安徽债14	14.14	2.44	2020-06-01	2025-06-01	专项债券
2020年	20安徽债15	28.59	2.88	2020-06-01	2027-06-01	专项债券
2020年	20安徽债16	229.79	2.95	2020-06-01	2030-06-01	专项债券
2020年	20安徽债17	70.78	3.45	2020-06-01	2035-06-01	专项债券
2020年	20安徽债18	19.07	3.57	2020-06-01	2040-06-01	专项债券
2020年	20安徽债19	14.64	2.95	2020-06-01	2030-06-01	专项债券
2020年	20安徽债20	93.96	3.97	2020-07-10	2050-07-10	一般债券
2020年	20安徽债21	58.92	3.97	2020-07-10	2050-07-10	专项债券
2020年	20安徽债22	56.65	4.03	2020-08-17	2050-08-17	一般债券
2020年	20安徽债23	10.36	4.03	2020-08-17	2050-08-17	一般债券
2020年	20安徽债24	12.89	4.03	2020-08-17	2050-08-17	专项债券
2020年	20安徽债25	167.17	4.11	2020-09-11	2050-09-11	一般债券
2020年	20安徽债26	3.29	3.33	2020-09-11	2025-09-11	专项债券
2020年	20安徽债27	7.82	3.44	2020-09-11	2027-09-11	专项债券
2020年	20安徽债28	62.26	3.37	2020-09-11	2030-09-11	专项债券
2020年	20安徽债29	82.20	3.81	2020-09-11	2035-09-11	专项债券
2020年	20安徽债30	75.22	3.93	2020-09-11	2040-09-11	专项债券
2020年	20安徽债31	30.85	4.11	2020-09-11	2050-09-11	专项债券
2020年	20安徽债32	9.74	3.81	2020-09-11	2035-09-11	专项债券
2020年	20安徽债33	6.70	3.93	2020-09-11	2040-09-11	专项债券
2020年	20安徽债34	25.00	4.11	2020-09-11	2050-09-11	专项债券
2020年	20安徽债35	131.51	3.33	2020-09-11	2025-09-11	专项债券
2020年	20安徽债36	81.04	3.44	2020-09-11	2027-09-11	专项债券
2020年	20安徽债37	14.38	3.37	2020-09-11	2030-09-11	专项债券
2020年	20安徽债38	1.99	3.37	2020-09-11	2030-09-11	专项债券
2020年	20安徽债39	94.99	4.16	2020-10-14	2050-10-14	一般债券
2020年	20安徽债40	98.47	4.16	2020-10-14	2050-10-14	专项债券
2021年	21安徽债01	122.00	3.14	2021-01-29	2028-01-29	一般债券
2021年	21安徽债02	99.00	3.14	2021-01-29	2028-01-29	专项债券
2024年	24安徽10	45.29	2.42	2024-03-15	2031-03-15	一般债券
2024年	24安徽11	28.74	2.33	2024-03-15	2029-03-15	专项债券
2024年	24安徽12	71.40	2.42	2024-03-15	2031-03-15	专项债券
2024年	24安徽13	182.96	2.41	2024-03-15	2034-03-15	专项债券

发行年份	债券简称	发行规模 (亿元)	票面利率 (%)	起息日	到期日	类型
2024年	24安徽14	161.12	2.55	2024-03-15	2039-03-15	专项债券
2024年	24安徽41	21.98	2.36	2024-07-17	2034-07-17	专项债券
2024年	24安徽42	0.52	2.22	2024-07-17	2031-07-17	专项债券
2024年	24安徽43	2.38	2.36	2024-07-17	2034-07-17	专项债券
2024年	24安徽44	30.19	2.48	2024-07-17	2039-07-17	专项债券
2024年	24安徽45	24.44	2.54	2024-07-17	2044-07-17	专项债券
2024年	24安徽46	9.78	2.60	2024-07-17	2054-07-17	专项债券
2024年	24安徽73	73.00	1.88	2024-10-29	2029-10-29	一般债券
2024年	24安徽74	67.00	2.20	2024-10-29	2034-10-29	专项债券
2024年	24安徽债01	12.73	2.38	2024-02-06	2029-02-06	专项债券
2024年	24安徽债02	0.70	2.52	2024-02-06	2031-02-06	专项债券
2024年	24安徽债03	11.27	2.52	2024-02-06	2031-02-06	专项债券
2024年	24安徽债04	23.58	2.53	2024-02-06	2034-02-06	专项债券
2024年	24安徽债05	2.14	2.53	2024-02-06	2034-02-06	专项债券
2024年	24安徽债06	2.59	2.53	2024-02-06	2034-02-06	专项债券
2024年	24安徽债07	57.26	2.61	2024-02-06	2039-02-06	专项债券
2024年	24安徽债08	63.72	2.65	2024-02-06	2044-02-06	专项债券
2024年	24安徽债09	11.33	2.75	2024-02-06	2054-02-06	专项债券
2024年	24安徽债15	27.18	2.20	2024-05-29	2029-05-29	专项债券
2024年	24安徽债16	40.47	2.36	2024-05-29	2031-05-29	专项债券
2024年	24安徽债17	5.66	2.41	2024-05-29	2034-05-29	专项债券
2024年	24安徽债18	11.66	2.41	2024-05-29	2034-05-29	专项债券
2024年	24安徽债19	3.31	2.57	2024-05-29	2044-05-29	专项债券
2024年	24安徽债20	2.80	2.66	2024-05-29	2054-05-29	专项债券
2024年	24安徽债21	26.12	2.41	2024-05-29	2034-05-29	专项债券
2024年	24安徽债22	187.17	2.56	2024-05-29	2039-05-29	专项债券
2024年	24安徽债23	150.15	2.62	2024-05-29	2044-05-29	专项债券
2024年	24安徽债24	58.99	2.66	2024-05-29	2054-05-29	专项债券
2024年	24安徽债25	10.15	2.16	2024-06-19	2029-06-19	一般债券
2024年	24安徽债26	60.80	2.37	2024-06-19	2034-06-19	一般债券
2024年	24安徽债27	92.27	2.31	2024-06-19	2031-06-19	一般债券
2024年	24安徽债28	6.90	2.31	2024-06-19	2031-06-19	专项债券
2024年	24安徽债29	85.58	2.37	2024-06-19	2034-06-19	专项债券
2024年	24安徽债30	63.59	2.48	2024-06-19	2039-06-19	专项债券
2024年	24安徽债31	26.64	2.16	2024-06-19	2029-06-19	专项债券
2024年	24安徽债32	44.91	2.31	2024-06-19	2031-06-19	专项债券
2024年	24安徽债33	15.34	2.37	2024-06-19	2034-06-19	专项债券
2024年	24安徽债34	1.93	2.37	2024-06-19	2034-06-19	专项债券

发行年份	债券简称	发行规模 (亿元)	票面利率 (%)	起息日	到期日	类型
2024年	24安徽债35	1.40	2.48	2024-06-19	2039-06-19	专项债券
2024年	24安徽债36	4.38	2.53	2024-06-19	2044-06-19	专项债券
2024年	24安徽债37	18.79	2.37	2024-06-19	2034-06-19	专项债券
2024年	24安徽债38	107.83	2.48	2024-06-19	2039-06-19	专项债券
2024年	24安徽债39	89.84	2.53	2024-06-19	2044-06-19	专项债券
2024年	24安徽债40	2.90	2.61	2024-06-19	2054-06-19	专项债券
2024年	24安徽债47	17.21	2.01	2024-08-09	2031-08-09	一般债券
2024年	24安徽债48	88.10	1.87	2024-08-09	2029-08-09	专项债券
2024年	24安徽债49	65.97	2.01	2024-08-09	2031-08-09	专项债券
2024年	24安徽债50	131.63	2.19	2024-08-09	2034-08-09	专项债券
2024年	24安徽债51	89.05	2.27	2024-08-09	2039-08-09	专项债券
2024年	24安徽债52	8.04	1.87	2024-08-09	2029-08-09	专项债券
2024年	24安徽债53	0.70	2.01	2024-08-09	2031-08-09	专项债券
2024年	24安徽债54	1.27	2.19	2024-08-09	2034-08-09	专项债券
2024年	24安徽债55	1.50	2.27	2024-08-09	2039-08-09	专项债券
2024年	24安徽债56	3.00	2.34	2024-08-09	2044-08-09	专项债券
2024年	24安徽债57	4.40	2.40	2024-08-09	2054-08-09	专项债券
2024年	24安徽债58	4.48	2.19	2024-08-09	2034-08-09	专项债券
2024年	24安徽债59	21.06	2.27	2024-08-09	2039-08-09	专项债券
2024年	24安徽债60	20.08	2.34	2024-08-09	2044-08-09	专项债券
2024年	24安徽债61	21.30	2.40	2024-08-09	2054-08-09	专项债券
2024年	24安徽债62	56.63	1.98	2024-09-20	2031-09-20	一般债券
2024年	24安徽债63	17.90	1.77	2024-09-20	2029-09-20	专项债券
2024年	24安徽债64	10.18	1.98	2024-09-20	2031-09-20	专项债券
2024年	24安徽债65	4.76	2.12	2024-09-20	2034-09-20	专项债券
2024年	24安徽债66	1.40	2.12	2024-09-20	2034-09-20	专项债券
2024年	24安徽债67	4.53	2.12	2024-09-20	2034-09-20	专项债券
2024年	24安徽债68	40.39	2.20	2024-09-20	2039-09-20	专项债券
2024年	24安徽债69	49.61	2.26	2024-09-20	2044-09-20	专项债券
2024年	24安徽债70	8.30	2.27	2024-09-20	2054-09-20	专项债券
2024年	24安徽债71	141.17	1.98	2024-09-20	2031-09-20	专项债券
2024年	24安徽债72	249.83	2.12	2024-09-20	2034-09-20	专项债券

附件二：安徽省主要经济、财政及债务数据（单位：亿元、%）

经济指标	2021年	2022年	2023年
地区生产总值	42959.2	45045.0	47050.6
经济增长率	8.3	3.5	5.8
人均地区生产总值（元）	70321	73603	76830
三次产业结构	7.8: 41.0: 51.2	7.8: 41.3: 50.9	7.43: 40.11: 52.46
固定资产投资增速	9.4	9.0	4.0
社会消费品零售总额	21471.2	21518.4	23008.3
进出口总额	6920.2	7530.6	8052.2
城镇居民人均可支配收入（元）	43009	45133	47446
财政指标	2021年	2022年	2023年
一般公共预算收入	3498.19	3589.05	3938.96
其中：税收收入	2389.89	2246.62	2592.90
上级补助收入	3580.14	4109.13	4407.18
政府性基金收入	3516.18	3091.03	2305.25
一般公共预算支出	7592.14	8378.89	8638.15
债务指标	2021年	2022年	2023年
地方政府债务限额	12548.00	14370.99	15974.6
年末政府债务余额	11576.30	13304.11	15713.4
政府债务率	26.95	29.54	33.40

资料来源：安徽省统计公报、政府工作报告、财政预算执行表、安徽省财政厅等

附件三：地方政府债券信用等级符号和定义

根据财政部分别于 2015 年 3 月、4 月发布的《关于做好 2015 年地方政府一般债券发行工作的通知》（财库[2015]68 号）、《关于做好 2015 年地方政府专项债券发行工作的通知》（财库〔2015〕85 号），地方政府债券信用评级等级划分为三等九级，符号表示为：AAA、AA、A、BBB、BB、B、CCC、CC、C。其中，AAA 级可用“-”符号进行微调，表示信用等级略低于本等级；AA 级至 B 级可用“+”或“-”符号进行微调，表示信用等级略高于或低于本等级。符号含义如下：

符号	定义
AAA	偿还债务能力极强，基本不受不利经济环境的影响，违约风险极低
AA	偿还债务能力很强，受不利经济环境的影响不大，违约风险很低
A	偿还债务能力较强，较易受不利经济环境的影响，违约风险较低
BBB	偿还债务能力一般，受不利经济环境影响较大，违约风险一般
BB	偿还债务能力较弱，受不利经济环境影响很大，有较高违约风险
B	偿还债务的能力较大地依赖于良好的经济环境，违约风险很高
CCC	偿还债务的能力极度依赖于良好的经济环境，违约风险极高
CC	在破产或重组时可获得保护较小，基本不能保证偿还债务
C	不能偿还债务