



合并资产负债表

2024年9月30日

会合01表

编制单位：中国能源建设股份有限公司

单位：人民币千元

资产	期末数	上年年末数	负债和所有者权益 (或股东权益)	期末数	上年年末数
流动资产：			流动负债：		
货币资金	69,158,940	77,288,541	短期借款	52,086,336	35,014,887
结算备付金			向中央银行借款		
拆出资金			拆入资金		
交易性金融资产	4,637,191	421,629	交易性金融负债		
衍生金融资产			衍生金融负债		
应收票据	4,134,929	5,229,040	应付票据	16,971,221	14,387,077
应收账款	96,462,254	78,218,261	应付账款	201,142,303	203,325,386
应收款项融资	946,232	980,144	预收款项	198,515	21,280
预付款项	38,386,622	34,818,545	合同负债	86,708,996	70,089,061
应收保费			卖出回购金融资产款		
应收分保账款			吸收存款及同业存放	4,092,469	3,091,611
应收分保合同准备金			代理买卖证券款		
其他应收款	30,309,765	30,820,723	代理承销证券款		
买入返售金融资产	600,000		应付职工薪酬	2,401,736	2,646,100
存货	86,522,654	67,957,770	应交税费	5,981,819	6,856,792
合同资产	124,384,361	113,216,189	其他应付款	43,918,281	41,855,110
持有待售资产			应付手续费及佣金		
一年内到期的非流动资产	3,455,599	3,004,839	应付分保账款		
其他流动资产	16,827,111	14,114,289	持有待售负债		
流动资产合计	475,825,658	426,069,970	一年内到期的非流动负债	18,936,699	33,108,322
			其他流动负债	6,432,658	6,612,924
			流动负债合计	438,871,033	417,008,550
			非流动负债：		
非流动资产：			保险合同准备金		
发放贷款和垫款	2,911,367	3,191,045	长期借款	196,410,400	157,944,145
债权投资			应付债券	11,499,246	1,500,000
其他债权投资			租赁负债	2,832,607	3,121,594
长期应收款	31,846,230	34,303,656	长期应付款	5,495,285	4,682,761
长期股权投资	50,637,933	46,548,804	长期应付职工薪酬	6,764,791	7,182,125
其他权益工具投资	2,480,432	2,371,845	预计负债	197,839	158,213
其他非流动金融资产	11,925,809	10,726,518	递延收益	638,269	601,807
投资性房地产	864,655	784,644	递延所得税负债	2,365,859	2,272,998
固定资产	64,922,497	57,580,226	其他非流动负债	446,475	431,121
在建工程	32,058,930	25,484,577	非流动负债合计	226,650,771	177,894,764
生产性生物资产			负债合计	665,521,804	594,903,314
油气资产			所有者权益(或股东权益)：		
使用权资产	4,522,476	4,499,674	实收资本(或股本)	41,691,164	41,691,164
无形资产	94,560,729	82,464,208	其他权益工具	10,200,000	9,500,000
开发支出	233,156	183,214	其中：优先股		
商誉	2,631,708	2,626,544	永续债	10,200,000	9,500,000
长期待摊费用	621,754	829,511	资本公积	17,732,984	17,677,805
递延所得税资产	3,433,393	3,260,692	减：库存股		
其他非流动资产	78,650,119	82,231,065	其他综合收益	413,656	964,415
非流动资产合计	382,301,188	357,086,223	专项储备	1,741,032	1,257,717
资产总计	858,126,846	783,156,193	盈余公积	9,525,293	9,525,293
			一般风险准备		
			未分配利润	32,059,821	29,848,343
			归属于母公司所有者权益合计	113,363,950	110,464,737
			少数股东权益	79,241,092	77,788,142
			所有者权益合计	192,605,042	188,252,879
			负债和所有者权益总计	858,126,846	783,156,193

法定代表人：

主管会计工作的负责人：

会计机构负责人：

合并利润表

2024年1-9月

会合02表

编制单位：中国能源建设股份有限公司


单位：人民币千元


项 目	本期数	上年同期数
一、营业总收入	295,138,721	285,312,963
其中：营业收入	295,138,721	285,312,963
利息收入		
已赚保费		
手续费及佣金收入		
二、营业总成本	286,612,391	276,973,389
其中：营业成本	261,080,856	254,074,117
利息支出		
手续费及佣金支出		
退保金		
赔付支出净额		
提取保险责任准备金净额		
保单红利支出		
分保费用		
税金及附加	1,011,591	919,420
销售费用	1,521,502	1,289,342
管理费用	10,438,975	10,369,074
研发费用	8,255,419	6,919,773
财务费用	4,304,048	3,401,663
其中：利息费用	5,037,597	4,267,450
利息收入	987,861	786,016
加：其他收益	426,255	345,560
投资收益（损失以“-”号填列）	454,915	-116,242
其中：对联营企业和合营企业的投资收益	-494,164	-497,758
以摊余成本计量的金融资产终止确认收益	-454	-34,635
汇兑收益（损失以“-”号填列）		
净敞口套期收益（损失以“-”号填列）		
公允价值变动收益（损失以“-”号填列）	-1,593	29,465
信用减值损失（损失以“-”号填列）	-1,190,244	-620,771
资产减值损失（损失以“-”号填列）	-124,950	-115,225
资产处置收益（损失以“-”号填列）	260,030	85,821
三、营业利润（亏损以“-”号填列）	8,350,743	7,948,181
加：营业外收入	338,326	251,956
减：营业外支出	189,599	488,505
四、利润总额（亏损总额以“-”号填列）	8,499,470	7,711,632
减：所得税费用	2,393,997	1,983,506
五、净利润（净亏损以“-”号填列）	6,105,473	5,728,126
（一）按经营持续性分类：		
1. 持续经营净利润（净亏损以“-”号填列）	6,105,473	5,728,126
2. 终止经营净利润（净亏损以“-”号填列）		
（二）按所有权归属分类：		
1. 归属于母公司所有者的净利润（净亏损以“-”号填列）	3,604,277	3,073,299
2. 少数股东损益（净亏损以“-”号填列）	2,501,196	2,654,827
六、其他综合收益的税后净额	-588,281	-54,536
归属于母公司所有者的其他综合收益的税后净额	-532,814	-43,874
（一）不能重分类进损益的其他综合收益	-213,633	-233,100
1. 重新计量设定受益计划变动额	-218,438	-1,035
2. 权益法下不能转损益的其他综合收益		
3. 其他权益工具投资公允价值变动	4,805	-232,065
4. 企业自身信用风险公允价值变动		
5. 其他		
（二）将重分类进损益的其他综合收益	-319,181	189,226
1. 权益法下可转损益的其他综合收益		
2. 其他债权投资公允价值变动		
3. 金融资产重分类计入其他综合收益的金额		
4. 其他债权投资信用减值准备		
5. 现金流量套期储备		
6. 外币财务报表折算差额	-319,181	189,226
7. 其他		
归属于少数股东的其他综合收益的税后净额	-55,467	-10,662
七、综合收益总额	5,517,192	5,673,590
归属于母公司所有者的综合收益总额	3,071,463	3,029,425
归属于少数股东的综合收益总额	2,445,729	2,644,165
八、每股收益：		
（一）基本每股收益	0.08	0.07
（二）稀释每股收益	0.08	0.07


法定代表人：

主管会计工作的负责人：

会计机构负责人：



第 页，共 6 页




合并现金流量表

2024年1-9月

会合03表

编制单位：中国能源建设股份有限公司




单位：人民币千元

项目	本期数	上年同期数
一、经营活动产生的现金流量：		
销售商品、提供劳务收到的现金	274,461,555	247,518,409
客户存款和同业存放款项净增加额		
向中央银行借款净增加额		
向其他金融机构拆入资金净增加额		
收到原保险合同保费取得的现金		
收到再保业务现金净额		
保户储金及投资款净增加额		
收取利息、手续费及佣金的现金		
拆入资金净增加额		
回购业务资金净增加额		
代理买卖证券收到的现金净额		
收到的税费返还	906,565	869,171
收到其他与经营活动有关的现金	2,481,937	3,468,309
经营活动现金流入小计	277,850,057	251,855,890
购买商品、接受劳务支付的现金	254,284,180	231,571,635
客户贷款及垫款净增加额		
存放中央银行和同业款项净增加额		
支付原保险合同赔付款项的现金		
拆出资金净增加额		
支付利息、手续费及佣金的现金		
支付保单红利的现金		
支付给职工以及为职工支付的现金	22,629,284	22,327,782
支付的各项税费	8,896,398	8,662,460
支付其他与经营活动有关的现金	4,558,553	4,041,047
经营活动现金流出小计	290,368,415	266,602,924
经营活动产生的现金流量净额	-12,518,358	-14,747,034
二、投资活动产生的现金流量：		
收回投资收到的现金	6,969,756	6,415,456
取得投资收益收到的现金	377,419	271,965
处置固定资产、无形资产和其他长期资产收回的现金净额	421,820	252,781
处置子公司及其他营业单位收到的现金净额	217,706	
收到其他与投资活动有关的现金	9,540,114	8,314,003
投资活动现金流入小计	17,526,815	15,254,205
购建固定资产、无形资产和其他长期资产支付的现金	32,447,339	20,404,204
投资支付的现金	17,258,563	12,344,269
质押贷款净增加额		
取得子公司及其他营业单位支付的现金净额	68,620	
支付其他与投资活动有关的现金	7,639,775	5,710,114
投资活动现金流出小计	57,414,297	38,458,587
投资活动产生的现金流量净额	-39,887,482	-23,204,382
三、筹资活动产生的现金流量：		
吸收投资收到的现金	4,195,426	7,968,565
其中：子公司吸收少数股东投资收到的现金	4,195,426	7,968,565
取得借款收到的现金	129,898,836	90,923,269
收到其他与筹资活动有关的现金	2,543,429	4,133,635
筹资活动现金流入小计	136,637,691	103,025,469
偿还债务支付的现金	74,169,197	59,600,167
分配股利、利润或偿付利息支付的现金	9,855,887	8,601,063
其中：子公司支付给少数股东的股利、利润	2,561,253	2,958,434
支付其他与筹资活动有关的现金	7,281,179	6,045,345
筹资活动现金流出小计	91,306,263	74,246,575
筹资活动产生的现金流量净额	45,331,428	28,778,894
四、汇率变动对现金及现金等价物的影响	-172,045	262,564
五、现金及现金等价物净增加额	-7,246,457	-8,909,959
加：期初现金及现金等价物余额	68,136,020	64,008,701
六、期末现金及现金等价物余额	60,889,563	55,098,742

法定代表人：

主管会计工作的负责人：

会计机构负责人：



母公司资产负债表

2024年9月30日

会企01表
单位:人民币千元

编制单位: 中国能源建设股份有限公司

资产	期末数	上年年末数	负债和所有者权益	期末数	上年年末数
流动资产:			流动负债:		
货币资金	1,330,909	367,535	短期借款	7,200,000	3,500,000
交易性金融资产			交易性金融负债		
衍生金融资产			衍生金融负债		
应收票据			应付票据		
应收账款	1,321		应付账款	343,982	6,398
应收款项融资			预收款项		
预付款项	8,180	1,989	合同负债		
其他应收款	1,138,824	3,724,932	应付职工薪酬	48,890	48,943
存货	4,907		应交税费	3,175	2,223
合同资产	270,784		其他应付款	9,156,386	5,198,790
持有待售资产			持有待售负债		
一年内到期的非流动资产			一年内到期的非流动负债	3,527,929	22,701
其他流动资产	38,786	116	其他流动负债		
流动资产合计	2,793,711	4,094,572	流动负债合计	20,280,362	8,779,055
非流动资产:			非流动负债:		
债权投资	2,485,000		长期借款	100,000	2,100,000
其他债权投资			应付债券	2,000,000	1,500,000
长期应收款			租赁负债		
长期股权投资	102,453,939	94,016,499	长期应付款	84,259	95,536
其他权益工具投资	13,976	13,000	长期应付职工薪酬		
其他非流动金融资产	278,557	278,557	预计负债		
投资性房地产			递延收益	601	601
固定资产	61,356	45,891	递延所得税负债		
在建工程	11,778	7,737	其他非流动负债		
生产性生物资产			非流动负债合计	2,184,860	3,696,137
油气资产			负债合计	22,465,222	12,475,192
使用权资产			所有者权益(或股东权益):		
无形资产	66,205	64,538	实收资本(或股本)	41,691,164	41,691,164
开发支出	83,297	58,616	其他权益工具	10,200,000	9,500,000
商誉			其中: 优先股		
长期待摊费用	525	525	永续债	10,200,000	9,500,000
递延所得税资产			资本公积	32,087,877	32,087,877
其他非流动资产	160,655	64,507	减: 库存股		
非流动资产合计	105,615,288	94,549,870	其他综合收益		
资产总计	108,408,999	98,644,442	专项储备		
			盈余公积	1,312,009	1,312,009
			未分配利润	652,727	1,578,200
			所有者权益合计	85,943,777	86,169,250
			负债和所有者权益总计	108,408,999	98,644,442

法定代表人:

主管会计工作的负责人:

会计机构负责人:



母公司利润表

2024年1-9月

会企02表

编制单位：中国能源建设股份有限公司

单位：人民币千元

项目	本期数	上年同期数
一、营业收入	492,245	8,421
减：营业成本	459,617	4,873
税金及附加	504	585
销售费用		
管理费用	351,011	336,183
研发费用		
财务费用	160,985	76,258
其中：利息费用	160,343	107,246
利息收入	2,290	32,130
加：其他收益	1,133	480
投资收益（损失以“-”号填列）	888,230	403,269
其中：对联营企业和合营企业的投资收益	180	
以摊余成本计量的金融资产终止确认收益		
净敞口套期收益（损失以“-”号填列）		
公允价值变动收益（损失以“-”号填列）		
信用减值损失（损失以“-”号填列）		
资产减值损失（损失以“-”号填列）		
资产处置收益（损失以“-”号填列）		
二、营业利润（亏损以“-”号填列）	409,491	-5,729
加：营业外收入	6	
减：营业外支出		42
三、利润总额（亏损总额以“-”号填列）	409,497	-5,771
减：所得税费用	11	19
四、净利润（净亏损以“-”号填列）	409,486	-5,790
（一）持续经营净利润（净亏损以“-”号填列）	409,486	-5,790
（二）终止经营净利润（净亏损以“-”号填列）		
五、其他综合收益的税后净额		
（一）不能重分类进损益的其他综合收益		
1. 重新计量设定受益计划变动额		
2. 权益法下不能转损益的其他综合收益		
3. 其他权益工具投资公允价值变动		
4. 企业自身信用风险公允价值变动		
5. 其他		
（二）将重分类进损益的其他综合收益		
1. 权益法下可转损益的其他综合收益		
2. 其他债权投资公允价值变动		
3. 金融资产重分类计入其他综合收益的金额		
4. 其他债权投资信用减值准备		
5. 现金流量套期储备		
6. 外币财务报表折算差额		
7. 其他		
六、综合收益总额	409,486	-5,790
七、每股收益：		
（一）基本每股收益		
（二）稀释每股收益		

法定代表人：

主管会计工作的负责人：

会计机构负责人：

母公司现金流量表

2024年1-9月

会企03表

编制单位：中国能源建设股份有限公司

单位：人民币千元

项目	本期数	上年同期数
一、经营活动产生的现金流量：		
销售商品、提供劳务收到的现金	190,255	71,019
收到的税费返还	116	
收到其他与经营活动有关的现金	378,062	63,404
经营活动现金流入小计	568,433	134,423
购买商品、接受劳务支付的现金	138,029	
支付给职工以及为职工支付的现金	210,478	198,128
支付的各项税费	4,448	1,932
支付其他与经营活动有关的现金	642,087	275,907
经营活动现金流出小计	995,042	475,967
经营活动产生的现金流量净额	-426,609	-341,544
二、投资活动产生的现金流量：		
收回投资收到的现金	1,400,000	630,000
取得投资收益收到的现金	2,440,547	2,409,087
处置固定资产、无形资产和其他长期资产收回的现金净额		
处置子公司及其他营业单位收到的现金净额		
收到其他与投资活动有关的现金		3,586,000
投资活动现金流入小计	3,840,547	6,625,087
购建固定资产、无形资产和其他长期资产支付的现金	45,166	50,744
投资支付的现金	5,013,084	2,947,755
取得子公司及其他营业单位支付的现金净额		
支付其他与投资活动有关的现金	2,521,000	630,000
投资活动现金流出小计	7,579,250	3,628,499
投资活动产生的现金流量净额	-3,738,703	2,996,588
三、筹资活动产生的现金流量：		
吸收投资收到的现金	700,000	
取得借款收到的现金	11,700,000	4,500,000
收到其他与筹资活动有关的现金		
筹资活动现金流入小计	12,400,000	4,500,000
偿还债务支付的现金	6,000,000	5,500,000
分配股利、利润或偿付利息支付的现金	1,270,810	1,441,909
支付其他与筹资活动有关的现金		
筹资活动现金流出小计	7,270,810	6,941,909
筹资活动产生的现金流量净额	5,129,190	-2,441,909
四、汇率变动对现金及现金等价物的影响	-504	334
五、现金及现金等价物净增加额	963,374	213,469
加：期初现金及现金等价物余额	367,535	975,225
六、期末现金及现金等价物余额	1,330,909	1,188,694

法定代表人：

主管会计工作的负责人：

会计机构负责人：

第16页共6页