

证券代码：002340

证券简称：格林美

公告编号：2024-081

格林美股份有限公司 2024 年第三季度报告

本公司及董事会全体成员保证信息披露的内容真实、准确、完整，没有虚假记载、误导性陈述或重大遗漏。

重要内容提示：

1. 董事会、监事会及董事、监事、高级管理人员保证季度报告的真实、准确、完整，不存在虚假记载、误导性陈述或重大遗漏，并承担个别和连带的法律责任。
2. 公司负责人、主管会计工作负责人及会计机构负责人(会计主管人员)声明：保证季度报告中财务信息的真实、准确、完整。
3. 第三季度报告是否经过审计

是 否

一、主要财务数据

(一) 主要会计数据和财务指标

公司是否需追溯调整或重述以前年度会计数据

是 否

	本报告期	本报告期比上年同期 增减	年初至报告期末	年初至报告期末比上年 同期增减
营业收入（元）	7,534,279,820.59	3.37%	24,872,431,154.75	22.96%
归属于上市公司股东的 净利润（元）	202,393,620.20	50.75%	903,889,106.40	65.06%
归属于上市公司股东的 扣除非经常性损益 的净利润（元）	96,577,018.55	-17.66%	799,555,792.05	72.55%
经营活动产生的现金 流量净额（元）	—	—	2,052,391,886.84	282.19%
基本每股收益（元/ 股）	0.04	33.33%	0.18	63.64%
稀释每股收益（元/ 股）	0.04	33.33%	0.18	63.64%
加权平均净资产收益 率	1.04%	0.33%	4.67%	1.76%
	本报告期末	上年度末	本报告期末比上年度末增减	
总资产（元）	62,061,012,673.30	52,632,379,760.02	17.91%	
归属于上市公司股东 的所有者权益（元）	19,228,813,642.76	18,761,531,776.32	2.49%	

(二) 非经常性损益项目和金额

适用 不适用

单位：元

项目	本报告期金额	年初至报告期末金额	说明
非流动性资产处置损益（包 括已计提资产减值准备的冲 销部分）	-2,746,771.16	-13,670,104.57	
计入当期损益的政府补助 （与公司正常经营业务密切 相关、符合国家政策规定、 按照确定的标准享有、对公 司损益产生持续影响的政府 补助除外）	107,087,761.86	339,756,048.03	
除同公司正常经营业务相关 的有效套期保值业务外，非 金融企业持有金融资产和金 融负债产生的公允价值变动 损益以及处置金融资产和金 融负债产生的损益	16,932,409.09	-212,056,136.52	
除上述各项之外的其他营业 外收入和支出	-1,722,968.81	-321,612.34	
减：所得税影响额	10,814,270.55	1,429,828.17	
少数股东权益影响额	2,919,558.78	7,945,052.08	

(税后)			
合计	105,816,601.65	104,333,314.35	--

其他符合非经常性损益定义的损益项目的具体情况：

适用 不适用

公司不存在其他符合非经常性损益定义的损益项目的具体情况。

将《公开发行证券的公司信息披露解释性公告第 1 号——非经常性损益》中列举的非经常性损益项目界定为经常性损益项目的情况说明

适用 不适用

公司不存在将《公开发行证券的公司信息披露解释性公告第 1 号——非经常性损益》中列举的非经常性损益项目界定为经常性损益的项目的情形。

(三) 主要会计数据和财务指标发生变动的情况及原因

适用 不适用

- 1、其他流动资产较期初增加 190.40%，主要因为本期待抵扣增值税额增加。
- 2、在建工程较期初增加 233.05%，主要因为本期青美邦印尼红土镍矿生产新能源用镍钴中间品（MHP）6.5 万吨镍/年项目（二期工程 2.5 万吨镍/年）、印尼红土镍矿生产新能源用镍钴中间品（MHP）（2.5 万吨镍/年）项目及红土镍矿生产新能源用镍钴中间品（MHP）（2.0 万吨镍/年）进入建设竣工期导致投入大幅增加。
- 3、其他非流动资产较期初增加 98.72%，主要因为本期预付的设备等长期资产款增加。
- 4、应付票据较期初增加 39.36%，主要因为本期以票据方式支付的款项增加。
- 5、合同负债较期初增加 125.35%，主要因为本期预收货款增加。
- 6、其他应付款较期初增加 53.96%，主要因为本期应付工程设备款增加。
- 7、财务费用较去年同期增加 58.58%，主要因为本期汇兑收益减少。
- 8、其他收益较去年同期增加 204.71%，主要因为增值税加计抵减确认的其他收益增加。
- 9、经营活动产生的现金流量净额较去年同期增加 282.19%，主要因为本期销售规模大幅扩大且客户结构质量优化，收到货款增加，同时优化营运资金管理从而减少对流动资金的占用。
- 10、投资活动产生的现金流量净额较去年同期减少 120.72%，主要因为本期购建固定资产、无形资产和其他长期资产增加。
- 11、筹资活动产生的现金流量净额较去年同期增加 173.20%，主要因为本期收到的借款增加。

二、股东信息

(一) 普通股股东总数和表决权恢复的优先股股东数量及前十名股东持股情况表

单位：股

报告期末普通股股东总数	439,102	报告期末表决权恢复的优先股股东总数（如有）	0
前 10 名股东持股情况（不含通过转融通出借股份）			

股东名称	股东性质	持股比例	持股数量	持有有限售条件的股份数量	质押、标记或冻结情况	
					股份状态	数量
深圳市汇丰源投资有限公司	境内非国有法人	8.44%	432,840,263	0	质押	74,900,000
香港中央结算有限公司	境外法人	3.35%	171,816,945	0	不适用	0
中国农业银行股份有限公司—中证 500 交易型开放式指数证券投资基金	其他	1.76%	90,104,270	0	不适用	0
北京京能同鑫投资管理有限公司—北京京能能源科技并购投资基金（有限合伙）	其他	0.93%	47,730,036	0	不适用	0
中国国有企业混合所有制改革基金有限公司	国有法人	0.79%	40,710,000	0	不适用	0
中国工商银行股份有限公司—汇添富中证新能源汽车产业指数型发起式证券投资基金（LOF）	其他	0.79%	40,514,578	0	不适用	0
Citibank, National Association	境外法人	0.77%	39,690,100	0	不适用	0
中国建设银行股份有限公司—富国中证新能源汽车指数型证券投资基金	其他	0.62%	31,605,738	0	不适用	0
王爱军	境内自然人	0.55%	28,138,490	0	不适用	0
广东省科技风险投资有限公司	国有法人	0.52%	26,723,555	0	不适用	0

前 10 名无限售条件股东持股情况（不含通过转融通出借股份、高管锁定股）

股东名称	持有无限售条件股份数量	股份种类及数量	
		股份种类	数量
深圳市汇丰源投资有限公司	432,840,263	人民币普通股	432,840,263
香港中央结算有限公司	171,816,945	人民币普通股	171,816,945
中国农业银行股份有限公司—中证 500 交易型开放式指数证券投资基金	90,104,270	人民币普通股	90,104,270
北京京能同鑫投资管理有限公司—北京京能能源科技并购投资基金（有限合伙）	47,730,036	人民币普通股	47,730,036
中国国有企业混合所有制改革基金有限公司	40,710,000	人民币普通股	40,710,000
中国工商银行股份有限公司—汇添富中证新能源汽车产业指数型	40,514,578	人民币普通股	40,514,578

发起式证券投资基金（LOF）			
Citibank, National Association	39,690,100	人民币普通股	39,690,100
中国建设银行股份有限公司－富国中证新能源汽车指数型证券投资基金	31,605,738	人民币普通股	31,605,738
王爱军	28,138,490	人民币普通股	28,138,490
广东省科技风险投资有限公司	26,723,555	人民币普通股	26,723,555
上述股东关联关系或一致行动的说明	无		
前 10 名股东参与融资融券业务情况说明（如有）	王爱军通过投资者信用证券账户持有股票数量 19,005,600 股。		

持股 5%以上股东、前 10 名股东及前 10 名无限售流通股股东参与转融通业务出借股份情况

适用 不适用

单位：股

持股 5%以上股东、前 10 名股东及前 10 名无限售流通股股东参与转融通业务出借股份情况								
股东名称 （全称）	期初普通账户、信用账户持股		期初转融通出借股份且尚未归还		期末普通账户、信用账户持股		期末转融通出借股份且尚未归还	
	数量合计	占总股本的比例	数量合计	占总股本的比例	数量合计	占总股本的比例	数量合计	占总股本的比例
中国工商银行股份有限公司－汇添富中证新能源汽车产业指数型发起式证券投资基金（LOF）	33,753,978	0.66%	64,700	0.00%	40,514,578	0.79%	0	0.00%
中国建设银行股份有限公司－富国中证新能源汽车指数型证券投资基金	32,249,628	0.63%	238,000	0.00%	31,605,738	0.62%	0	0.00%
中国农业银行股份有限公司－中证 500 交易型开放式指数证券投资基金	28,032,200	0.55%	8,318,800	0.16%	90,104,270	1.76%	0	0.00%

前 10 名股东及前 10 名无限售流通股股东因转融通出借/归还原因导致较上期发生变化

适用 不适用

（二）公司优先股股东总数及前 10 名优先股股东持股情况表

适用 不适用

三、其他重要事项

适用 不适用

1、核心产品产能大释放，产销两旺，经营业绩创新高

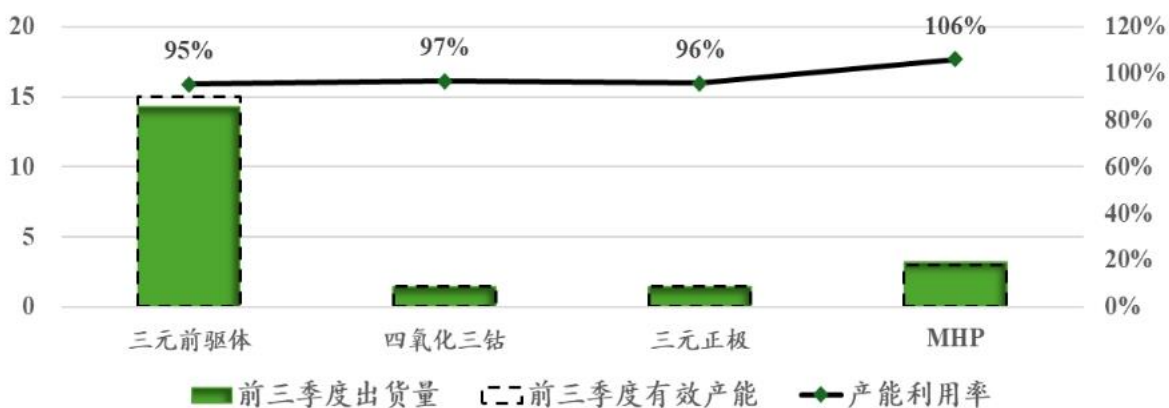
2024年前三季度，公司勇敢应对全球行业竞争的各种挑战，苦练内功，提升价值，突围全球产业链合作，并乘国家“大规模设备更新和消费品以旧换新”的世纪东风，产能大释放，产销两旺，实现营业收入 248.72 亿元，同比增长 22.96%；实现净利润 9.04 亿元，同比增长 65.06%，实现经营性现金流 20.52 亿元，同比增长 282.19%；公司整体营业收入创历史新高，净利润大幅增长，经营质量提升，各项核心产品出货数量大幅增长，核心产品毛利率稳中有升，公司经营迈入可持续放量增长新通道，成功打赢全球行业竞争保卫战！

公司前三季度营业收入创历史新高，净利润大幅增长



2024年前三季度，核心产品的产能开工率均在 95% 以上，各项核心产品大幅增长，毛利率稳中有升，进一步彰显在本轮全球行业产能竞争中，公司持续精准预判行业需求，理性推动产能扩张，产能利用率高，成为公司在新一轮全球行业竞争中的强大优势。

2024年前三季度接近满产满销



2024 年前三季度，公司三元前驱体出货量 14.30 万吨，同比大幅增长 18.94%。受益于下游高端前驱体产品需求坚挺，公司在全球前驱体市场维持强大竞争力，前三季度三元前驱体产能利用率超过 95%，中镍高电压、高镍、超高镍等高端产品占总出货量的 90% 以上。

公司三氧化三钴出货量 1.45 万吨，同比大幅增长 93.33%。三季度电子消费品市场旺盛，三氧化三钴产品跟上今年智能化电子产品以旧换新潮对下游 3C 需求增长，前三季度三氧化三钴接近满产满销。

公司印尼镍资源项目产销 3.18 万吨的金属镍 MHP，同比大幅增长 83.43%。2024 年前三季度，公司 MHP 产能利用率达到 106%，一期 4 万金吨镍的 MHP 产线维持超产运转。2024 年 9 月，公司在建二期 MHP 产能从建设冲刺转向投料调试冲刺新阶段，已正式产出产品，全力冲刺年产 6 万金吨镍的 MHP 年度目标。

公司三元正极出货量 1.44 万吨，同比大幅增长 116.02%。公司已建成定向循环生产三元材料的市场体系，打通电池厂——电池废料——材料再造的定向循环体系。2024 年前三季度，公司定向循环三元正极的产能利用率接近满产满销，已导入全球主流客户，定向循环材料需求旺盛。

公司回收拆解动力电池 2.30 万吨（2.63GWh），同比增长 16.78%。

公司钨回收业务实现销售收入 11.16 亿元，同比增长 47.35%。

公司将全力冲刺年度经营目标的有效实施。


2024 年前三季度核心产品出货量 VS 2023 年前三季度核心产品出货量



2、青美邦镍资源二期产线开通，再创中国湿法冶金工程技术巨大成就

2024 年 9 月 10 日，印尼青美邦镍资源二期湿法冶炼（1,168m³ 反应器）（HPAL）产线

开通仪式在 IMIP 园区成功举行。至此，公司出海团队经过 16 个月的顽强拼搏，攻坚克难，完成青美邦镍资源二期工程建设与调试的全部任务，全线开通，工艺运行指标与产品质量指标达到世界先进水平。标志公司印尼红土镍矿湿法冶金项目在二期成功运行基础上，再次以自主设计、自主技术挑战 1,168 立方米超高压技术（HPAL）反应器在低品位红土镍矿湿法冶金领域的成功应用，成为世界第一例 1,168 立方米超高压反应器成功处理低品位红土镍矿的湿法冶金工程技术案例，单反应器产能超过 2.5 万金吨镍/年产能（以含镍 1.12% 品位的低品位镍矿计量），创造红土镍矿湿法冶金项目建设周期（含调试）仅用 16 个月的案例，再次证明中国湿法冶金工程技术的巨大成就。青美邦项目的成功开通，打开了公司其它在建镍资源项目走向成功的坚实基础，再次表明公司在全球红土镍矿湿法冶金工程技术领域的技术先进地位，是公司在印尼与 ECOPRO 合作建设“镍湿法冶炼—前驱体—正极材料”全产业链全球领先战略联盟的坚实基础。



目前公司已建成及在建的镍冶炼产能共 15 万金吨镍/年，其中，青美邦总产能 6.5 万金吨镍/年，公司控股的美明项目总产能 2.5 万金吨镍/年、控股的格林爱科项目总产能 2.0 万金吨镍/年以及参股的 ESG 项目总产能 4.0 万金吨镍/年建设均在稳步推进。


3、积极响应“设备更新与以旧换新”政策，将绿色循环进行到底

2024 年 10 月 18 日，习近平总书记作出重要指示，强调“健全低碳循环发展经济体系，全面推进美丽中国建设”。新华社、人民日报、经济日报、光明日报等 141 家媒体再次报道习近平总书记 11 年前视察格林美武汉分公司的情景与“循环利用，变废为宝”的重要指示，

为格林美循环发展再次带来新时代的强大东风。2013 年 7 月 22 日，总书记视察格林美武汉分公司电子废弃物绿色处理车间，高度赞扬了格林美的废物循环模式，并指出：“变废为宝、循环利用是朝阳产业。垃圾是放错位置的资源，把垃圾资源化，这是化腐朽为神奇，既是科学，也是艺术，希望企业再接再厉。”时隔 11 年，习近平总书记就组建中国资环集团作出重要指示为绿色低碳发展指明方向，再次指示“全面节约，循环利用、变废为宝”。国家成立资环产业集团，央企下场收废物，是一个循环经济新时代的开始，是资源循环产业从无序走向规范、是由试点模式走向产业化的开始，将提升中国资源循环产业的规范门槛、技术水平与产业水平，尤其是推动动力电池回收产业提高门槛标准、促进退役动力电池往小作坊流向规范企业，保障规范企业的回收数量与产业化规模，促进规范企业循环产业竞争力提升与效益提升。

过去 11 年，公司乘着“朝阳产业”东风，坚守深耕绿色循环产业，实现了裂变式发展：废物循环与新能源产业基地由 3 个增加到 19 个，提升 6.3 倍；营业收入从 34.86 亿元增长至 305.29 亿元，提升 776%；年废物处理总量从 40 万吨扩大到 1,000 万吨，提升 25 倍；电子废弃物回收处理数量从占全国总量的 2% 提升到占全国总量的 10% 以上，回收的镍资源达到中国原镍开采数量的 20% 以上，回收的钴资源达到中国原钴开采数量的 350%，并发展了动力电池回收业务，在中国、韩国、印尼建设了 7 个动力电池回收处理中心，回收处理的退役动力电池占全球的 10% 以上，循环回收从服务中国到服务全球。同时，格林美出海印尼，在印尼投资建设镍资源高技术产业园，在解决关键矿产资源紧缺矛盾情况下，还在万隆投资建设了中印尼“新能源材料与冶金工程技术联合研究实验室”，是“一带一路”倡议的第一个联合科学研究实验室，架起中国技术服务“一带一路”的桥梁，让中国技术造福印尼，以绿色技术推动履行人类命运共同体。

过去 11 年，公司平均把当期利润的 85% 以上投入研发，累计投入研发资金 67.57 亿元，成功攻克三元动力电池用超高镍三元前驱体核心技术，高镍三元前驱体材料装配全球 20% 的三元动力新能源汽车，由回收拆解废物卖破铜烂铁走向循环制造新能源材料，搭上新能源发展的高铁，成为全球新能源产业链的核心供应商，让循环之路越走越宽迈，兑现了习总书记的嘱托。



今年来，格林美积极融入“大规模设备更新和消费品以旧换新工作”浪潮，发挥行业龙头企业的引领作用，在行业率先推出“格林回收（ECO RECYCLING）数字化平台”，与 20 余家国内外大型装备公司联手推动设备更新再制造，与京东集团开启物流合作，打造全流程设备更新供应链大市场体系，打通设备更新与以旧换新的堵点。与九号、雅迪、爱玛、立马、圣宝龙等近 20 家电动自行车品牌签订废旧电动自行车、锂电池回收战略合作协议，连接销售端、回收端、处理端，共同建立更加高效和可持续的废旧电动自行车回收利用系统，通过集中处理和再利用，提高资源利用效率，从源头上减少废旧电动自行车等废旧物品对环境的污染。

格林美报废汽车、废家电等六大类回收量月均增长率约 138%，效果显著。

4、与合作伙伴深化全产业链战略合作

2024 年 8 月，公司与 ECOPRO BM CO., LTD.（以下简称“ECOPRO BM”）签署了《二次电池原材料全产业链战略合作谅解备忘录》，双方承诺将各自的资源、技术、制造、资本和客户深度结合起来，以印度尼西亚和韩国为制造基地，共同努力，以确保获得具有全球竞争力的原材料和前驱体制造，从而通过生产具有竞争力的正极材料来优先确保客户的需求，打造具备全球竞争力的“镍资源—前驱体—正极材料”的全产业链。为满足美国和欧洲等市场的新增需求，从 2025 年到 2028 年，ECOPRO BM 将向公司采购 26.5 万吨的前驱体。2024 年 9 月，公司与 ECOPRO 的双方实际控制人以“友谊十载，同行百年—构建全球领先的战略联盟”

为主题，以满足欧美市场与亚洲新兴市场为目标，就在印尼建设“镍资源—前驱体—正极材料”全产业链战略展开战略研讨，确定双方将共同打造涵盖镍资源湿法冶炼（HPAL）、前驱体、正极材料等环节的全产业链制造体系，提升合作产业链在全球领先的竞争力，以有效应对全球行业竞争的各种挑战，促进双方在全球新一轮产业竞争中乘风破浪、永葆业绩增长的强大动力，共同保护双方在全球市场的核心利益。



5、承载万隆精神，让中国技术造福印尼，促进民心相通

2024年8月28日，由格林美投资3,000万美元，联合万隆理工学院与中南大学合作建设的世界一流的中国—印尼新能源材料与冶金工程技术联合研究实验室（以下简称“中印尼联合研究实验室”）揭牌典礼在万隆理工学院隆重举行，再次创造中国印尼科技文化合作新历史。中印尼联合研究实验室的建设创造了中印尼合作的“三个第一”：中企在印尼建设的第一个科学研究实验室，实现了从签订合作协议到实验室正式落成仅用时8个月的速度第一，以及拥有全球最先进设计、最先进设备的科技第一。中印尼联合研究实验室能有效完成各种矿产资源提取、新能源材料合成、资源循环利用、环境治理的全产业链关键技术研究，具备培养高水平硕士与博士研究生的条件与能力，促进印尼在冶金技术领域的创新水平迅速进入世界一流。中印尼联合研究实验室顺应中印尼友好合作的历史潮流，将架起中国技术造福印尼的桥梁，以绿色技术打造“一带一路”2.0版的模式引领，实现中国和印尼互相成就、共同成长、民心相通。



6、推出股权激励计划，引进全球精英人才，鼓励出海奋斗

为应对全球行业的新一轮竞争与挑战，引进全球精英人才，鼓励出海，公司推出 2024 年限制性股票激励计划。公司将向 177 名激励对象授予限制性股票 9,205,000 股，以充分调动公司领军人才、创新人物、尖刀人才、青年骨干人才、出海员工及其他工程技术人员的积极性，提升战斗精神，打造能够打赢全球行业竞争战斗的世界超一流高端人才队伍，推动公司全球化发展战略有效实施，全面提升公司核心业务的全球核心竞争力。

7、坚守全球 ESG 理念，打造绿色矿山、绿色制造、绿色产品的 ESG 标杆

公司以青美邦海外园区为主体，全面实施 ESG 提升计划，开展尊重人权、职业健康、文化融合、尊重理解、安全行动、绿色整治的 ESG 大行动，走进印尼员工一线，倾听印尼员工心声，发放调查问卷 1,000 余份，扩容新建印尼员工洗手间、祷告室、休息室、食堂、宿舍达 20,000 余平方米，全面升级扩容印尼员工的生活设施、文化设施，全面提升印尼员工的职业环境。走进社区，开展印尼当地绿色社区的共建活动。开展绿色矿山、绿色制造、安全实施倍增的提升行动，已通过矿产供应链尽责管理评估，取得 RCI 尽责管理审核镍、钴矿产供应链 A 级证书，展现了格林美解决供应链的深层次风险，构建起负责任、有韧性、可持续的关键矿产供应链的实力与雄心。并且，青美邦成功通过负责任矿产保证流程（RMAP）审核，成为印度尼西亚首家同时对镍、钴金属供应链开展矿产供应链尽责管理并通过 RMAP 审核的冶炼企业。青美邦携手全球合作伙伴，致力于打造一个绿色、稳定、可持续的矿产供应链。未来，公司将继续秉持可持续发展理念，积极促进全球负责任的绿色矿山、绿色制造、绿色产品的 ESG 标杆。

四、季度财务报表

（一）财务报表

1、合并资产负债表

编制单位：格林美股份有限公司

2024 年 09 月 30 日

单位：元

项目	期末余额	期初余额
流动资产：		
货币资金	3,323,183,696.32	5,543,512,089.84
结算备付金		
拆出资金		
交易性金融资产	106,562.60	
衍生金融资产		
应收票据	298,731,418.64	807,659,401.96
应收账款	6,046,465,080.96	6,923,189,481.43
应收款项融资	225,155,205.04	63,068,153.23
预付款项	2,495,726,308.41	2,100,826,212.90

应收保费		
应收分保账款		
应收分保合同准备金		
其他应收款	376,965,876.25	394,863,243.93
其中：应收利息		
应收股利		
买入返售金融资产		
存货	8,498,202,968.47	8,296,814,255.17
其中：数据资源		
合同资产		
持有待售资产		
一年内到期的非流动资产		
其他流动资产	1,306,999,875.37	450,063,503.56
流动资产合计	22,571,536,992.06	24,579,996,342.02
非流动资产：		
发放贷款和垫款		
债权投资		
其他债权投资		
长期应收款		
长期股权投资	1,833,653,763.27	1,650,689,719.86
其他权益工具投资	180,302,862.98	164,892,621.29
其他非流动金融资产	1,283,648,293.31	1,496,215,736.95
投资性房地产		
固定资产	21,093,231,507.83	17,684,962,123.89
在建工程	9,093,872,170.43	2,730,457,521.40
生产性生物资产		
油气资产		
使用权资产	6,412,077.77	7,838,395.55
无形资产	2,280,361,749.25	2,335,935,587.93
其中：数据资源		
开发支出	166,601,549.09	59,087,786.84
其中：数据资源		
商誉	53,355,959.94	59,711,031.69
长期待摊费用	79,871,730.05	73,943,523.11
递延所得税资产	107,510,913.10	122,658,240.48
其他非流动资产	3,310,653,104.22	1,665,991,129.01
非流动资产合计	39,489,475,681.24	28,052,383,418.00
资产总计	62,061,012,673.30	52,632,379,760.02
流动负债：		
短期借款	7,667,415,814.93	6,603,789,674.56
向中央银行借款		
拆入资金		
交易性金融负债		194,551.03
衍生金融负债		
应付票据	5,176,986,947.42	3,714,777,030.65
应付账款	1,608,703,807.19	1,714,374,117.33
预收款项		
合同负债	2,388,174,517.49	1,059,752,250.41
卖出回购金融资产款		
吸收存款及同业存放		
代理买卖证券款		
代理承销证券款		
应付职工薪酬	90,605,433.09	110,319,405.28
应交税费	59,407,147.93	62,993,991.79
其他应付款	5,399,033,531.52	3,506,862,124.59

其中：应付利息		
应付股利	164,323,530.00	263,754,600.00
应付手续费及佣金		
应付分保账款		
持有待售负债		
一年内到期的非流动负债	5,520,886,852.13	5,025,347,602.47
其他流动负债	443,784,197.95	409,880,938.27
流动负债合计	28,354,998,249.65	22,208,291,686.38
非流动负债：		
保险合同准备金		
长期借款	9,214,653,816.34	7,862,633,067.16
应付债券	308,204,851.13	298,544,784.33
其中：优先股		
永续债		
租赁负债	4,651,926.06	6,131,661.83
长期应付款	649,290,724.03	183,168,784.29
长期应付职工薪酬		
预计负债	18,110,000.00	
递延收益	258,612,692.73	271,275,943.42
递延所得税负债	188,857,548.03	99,192,107.58
其他非流动负债		
非流动负债合计	10,642,381,558.32	8,720,946,348.61
负债合计	38,997,379,807.97	30,929,238,034.99
所有者权益：		
股本	5,131,291,557.00	5,135,586,557.00
其他权益工具		
其中：优先股		
永续债		
资本公积	8,426,336,097.75	8,403,275,363.90
减：库存股	210,755,383.70	226,178,728.70
其他综合收益	-193,528,191.72	-121,293,784.66
专项储备	35,727,525.38	25,323,696.57
盈余公积	153,259,702.30	153,259,702.30
一般风险准备		
未分配利润	5,886,482,335.75	5,391,558,969.91
归属于母公司所有者权益合计	19,228,813,642.76	18,761,531,776.32
少数股东权益	3,834,819,222.57	2,941,609,948.71
所有者权益合计	23,063,632,865.33	21,703,141,725.03
负债和所有者权益总计	62,061,012,673.30	52,632,379,760.02

法定代表人：许开华 主管会计工作负责人：穆猛刚 会计机构负责人：穆猛刚

2、合并年初到报告期末利润表

单位：元

项目	本期发生额	上期发生额
一、营业总收入	24,872,431,154.75	20,228,256,037.36
其中：营业收入	24,872,431,154.75	20,228,256,037.36
利息收入		
已赚保费		
手续费及佣金收入		
二、营业总成本	23,632,808,738.69	19,358,043,951.38
其中：营业成本	21,499,555,140.60	17,468,119,170.27
利息支出		
手续费及佣金支出		

退保金		
赔付支出净额		
提取保险责任准备金净额		
保单红利支出		
分保费用		
税金及附加	70,707,822.10	71,578,555.14
销售费用	77,624,872.99	63,842,535.94
管理费用	659,688,804.45	650,622,215.58
研发费用	782,776,129.73	761,810,961.74
财务费用	542,455,968.82	342,070,512.71
其中：利息费用	510,956,439.70	561,698,585.99
利息收入	50,952,870.39	49,652,440.26
加：其他收益	339,756,048.03	111,503,247.46
投资收益（损失以“－”号填列）	4,056,454.96	66,265,778.90
其中：对联营企业和合营企业的投资收益	-7,172,668.06	4,344,231.82
以摊余成本计量的金融资产终止确认收益		
汇兑收益（损失以“-”号填列）		
净敞口套期收益（损失以“－”号填列）		
公允价值变动收益（损失以“－”号填列）	-212,266,330.01	-314,861.83
信用减值损失（损失以“-”号填列）	31,507,974.73	-28,951,584.83
资产减值损失（损失以“-”号填列）	-50,170,816.75	-62,169,257.63
资产处置收益（损失以“-”号填列）	-19,569,568.63	-65,929,716.78
三、营业利润（亏损以“－”号填列）	1,332,936,178.39	890,615,691.27
加：营业外收入	5,531,961.73	16,152,908.15
减：营业外支出	5,989,398.75	14,124,865.56
四、利润总额（亏损总额以“－”号填列）	1,332,478,741.37	892,643,733.86
减：所得税费用	270,426,917.96	143,515,237.93
五、净利润（净亏损以“－”号填列）	1,062,051,823.41	749,128,495.93
（一）按经营持续性分类		
1.持续经营净利润（净亏损以“－”号填列）	1,062,051,823.41	749,128,495.93
2.终止经营净利润（净亏损以“－”号填列）		
（二）按所有权归属分类		
1.归属于母公司股东的净利润（净亏损以“-”号填列）	903,889,106.40	547,618,969.66
2.少数股东损益（净亏损以“-”号填列）	158,162,717.01	201,509,526.27
六、其他综合收益的税后净额	-84,211,598.19	-121,247,790.25
归属母公司所有者的其他综合收益的税后净额	-72,234,407.06	-146,516,428.89
（一）不能重分类进损益的其他	16,986,473.88	-145,957,915.99

综合收益		
1.重新计量设定受益计划变动额		
2.权益法下不能转损益的其他综合收益		
3.其他权益工具投资公允价值变动	16,986,473.88	-145,957,915.99
4.企业自身信用风险公允价值变动		
5.其他		
(二) 将重分类进损益的其他综合收益	-89,220,880.94	-558,512.90
1.权益法下可转损益的其他综合收益	6,991,056.64	-1,440,921.03
2.其他债权投资公允价值变动		
3.金融资产重分类计入其他综合收益的金额		
4.其他债权投资信用减值准备		
5.现金流量套期储备		
6.外币财务报表折算差额	-96,211,937.58	882,408.13
7.其他		
归属于少数股东的其他综合收益的税后净额	-11,977,191.13	25,268,638.64
七、综合收益总额	977,840,225.22	627,880,705.68
(一) 归属于母公司所有者的综合收益总额	831,654,699.34	401,102,540.77
(二) 归属于少数股东的综合收益总额	146,185,525.88	226,778,164.91
八、每股收益：		
(一) 基本每股收益	0.18	0.11
(二) 稀释每股收益	0.18	0.11

本期发生同一控制下企业合并的，被合并方在合并前实现的净利润为：元，上期被合并方实现的净利润为：元。

法定代表人：许开华 主管会计工作负责人：穆猛刚 会计机构负责人：穆猛刚

3、合并年初到报告期末现金流量表

单位：元

项目	本期发生额	上期发生额
一、经营活动产生的现金流量：		
销售商品、提供劳务收到的现金	29,289,127,746.01	22,136,266,727.38
客户存款和同业存放款项净增加额		
向中央银行借款净增加额		
向其他金融机构拆入资金净增加额		
收到原保险合同保费取得的现金		
收到再保业务现金净额		
保户储金及投资款净增加额		
收取利息、手续费及佣金的现金		
拆入资金净增加额		
回购业务资金净增加额		
代理买卖证券收到的现金净额		
收到的税费返还	707,180,798.84	1,053,258,906.63
收到其他与经营活动有关的现金	231,101,534.14	200,060,009.82
经营活动现金流入小计	30,227,410,078.99	23,389,585,643.83

购买商品、接受劳务支付的现金	26,813,034,941.97	21,557,401,071.91
客户贷款及垫款净增加额		
存放中央银行和同业款项净增加额		
支付原保险合同赔付款项的现金		
拆出资金净增加额		
支付利息、手续费及佣金的现金		
支付保单红利的现金		
支付给职工及为职工支付的现金	794,366,575.05	768,192,914.49
支付的各项税费	249,421,513.50	301,541,115.07
支付其他与经营活动有关的现金	318,195,161.63	225,444,698.37
经营活动现金流出小计	28,175,018,192.15	22,852,579,799.84
经营活动产生的现金流量净额	2,052,391,886.84	537,005,843.99
二、投资活动产生的现金流量：		
收回投资收到的现金	10,720,061.02	101,708,889.00
取得投资收益收到的现金	22,503,707.98	19,716,348.01
处置固定资产、无形资产和其他长期资产收回的现金净额	297,953,426.25	6,900,083.51
处置子公司及其他营业单位收到的现金净额	27,664,854.64	
收到其他与投资活动有关的现金	16,210,193.49	
投资活动现金流入小计	375,052,243.38	128,325,320.52
购建固定资产、无形资产和其他长期资产支付的现金	8,736,153,838.15	3,659,257,870.78
投资支付的现金	218,135,275.00	322,895,013.71
质押贷款净增加额		
取得子公司及其他营业单位支付的现金净额		
支付其他与投资活动有关的现金	140,508.37	33,191,026.87
投资活动现金流出小计	8,954,429,621.52	4,015,343,911.36
投资活动产生的现金流量净额	-8,579,377,378.14	-3,887,018,590.84
三、筹资活动产生的现金流量：		
吸收投资收到的现金	736,575,794.45	445,302,556.97
其中：子公司吸收少数股东投资收到的现金	736,575,794.45	445,302,556.97
取得借款收到的现金	10,590,299,518.19	8,397,328,846.87
收到其他与筹资活动有关的现金	1,952,547,635.38	228,232,176.88
筹资活动现金流入小计	13,279,422,948.02	9,070,863,580.72
偿还债务支付的现金	7,710,228,078.11	5,260,805,082.51
分配股利、利润或偿付利息支付的现金	1,115,050,900.40	819,384,068.90
其中：子公司支付给少数股东的股利、利润	96,203,645.00	16,342,707.00
支付其他与筹资活动有关的现金	39,276,825.65	1,374,711,186.72
筹资活动现金流出小计	8,864,555,804.16	7,454,900,338.13
筹资活动产生的现金流量净额	4,414,867,143.86	1,615,963,242.59
四、汇率变动对现金及现金等价物的影响	-80,140,434.28	13,697,861.84
五、现金及现金等价物净增加额	-2,192,258,781.72	-1,720,351,642.42
加：期初现金及现金等价物余额	5,442,351,985.83	5,217,800,787.80
六、期末现金及现金等价物余额	3,250,093,204.11	3,497,449,145.38

(二) 2024 年起首次执行新会计准则调整首次执行当年年初财务报表相关项目情况

适用 不适用

(三) 审计报告

第三季度报告是否经过审计

是 否

公司第三季度报告未经审计。

格林美股份有限公司董事会

2024 年 10 月 29 日