


中燃投资有限公司

2023 年半年度报告



2023 年 8 月

重要提示

中燃投资有限公司（以下简称“中燃投资”、“本公司”）承诺将及时、公平地履行信息披露义务，本公司及全体董事、监事、高级管理人员或履行同等职责的人员保证定期报告信息披露的真实、准确、完整，不存在虚假记载、误导性陈述或重大遗漏。

全体董事、监事、高级管理人员已按照《公司信用类债券信息披露管理办法》及银行间市场相关自律管理要求履行了相关内部程序。

目录

第一章 企业基本情况.....	3
第二章 债务融资工具存续情况.....	4
第三章 报告期内重要事项.....	7
第四章 财务报告.....	9
第五章 备查文件.....	10

第一章 企业基本情况

一、公司基本信息

中文名称	中燃投资有限公司
中文简称	中燃投资
外文名称	Zhongran Investment Limited Company
法定代表人	黄勇
注册资本	25,000 万美元
实缴资本	25,000 万美元
注册地址	广东省深圳市罗湖区笋岗街道田心社区梅园路 188 号中国燃气大厦 30 层 3001
办公地址	广东省深圳市罗湖区笋岗街道梅园路 188 号中国燃气大厦
邮政编码	518023
企业网址	www.chinagasholdings.com
电子信箱	luohma@chinagasholdings.com

二、信息披露事务负责人

姓名	高志远
职位	首席财务官（CFO）
联系地址	深圳市罗湖区笋岗街道梅园路 188 号中国燃气大厦
电话	0755-82940080
传真	0755-82900900
电子信箱	gaozyc@chinagasholdings.com

第二章 债务融资工具存续情况

一、存续的债务融资工具基本情况

截至本期报告批准报出日，发行人所有存续的债务融资工具基本情况如下：

单位：亿元、%

序号	债券名称	简称	代码	发行日	起息日	到期日	债券余额	利率	付息兑付方式	交易场所	主承销商	存续期管理机构	受托管理人
1	中燃投资有限公司 2022 年度第一期绿色中期票据	22 中燃投资 MTN001	102200247	2022-10-19	2022-10-21	2027-10-21	10	3.00	每年付息，到期还本付息	银行间	中信证券股份有限公司，中国工商银行股份有限公司	中信证券股份有限公司	无
2	中燃投资有限公司 2023 年度第二期超短期融资券	23 中燃投资 SCP002	012381015	2023-03-15	2023-03-16	2023-12-11	5	2.55	到期还本付息	银行间	上海浦东发展银行股份有限公司	上海浦东发展银行股份有限公司	无
3	中燃投资有限公司 2023 年度第三期超短期融资券	23 中燃投资 SCP003	012381394	2023-04-06	2023-04-07	2024-01-02	5	2.50	到期还本付息	银行间	上海银行股份有限公司	上海银行股份有限公司	无
4	中燃投资有限公司 2023 年度第四期超短期融资券	23 中燃投资 SCP004	012381815	2023-04-28	2023-05-04	2024-01-29	10	2.53	到期还本付息	银行间	交通银行股份有限公司	交通银行股份有限公司	无
5	中燃投资有限公司 2023 年度第六期超短期融资券	23 中燃投资 SCP006	012382408	2023-06-26	2023-06-27	2024-03-22	5	2.31	到期还本付息	银行间	上海浦东发展银行股份有限公司	上海浦东发展银行股份有限公司	无

序号	债券名称	简称	代码	发行日	起息日	到期日	债券余额	利率	付息兑付方式	交易场所	主承销商	存续期管理机构	受托管理人
6	中燃投资有限公司2023年度第七期超短期融资券	23中燃投资SCP007	012382419	2023-06-27	2023-06-28	2024-03-22	10	2.38	到期还本付息	银行间	华夏银行股份有限公司	华夏银行股份有限公司	无

截至本期报告批准报出日，发行人不涉及逾期未偿还债券。

二、报告期内信用评级结果调整情况

报告期内，信用评级机构未对本公司或债务融资工具作出的信用评级结果进行调整。

三、报告期内发行人或投资者选择权条款、投资人保护条款等特殊条款的触发和执行情况

报告期末，发行人存续债务融资工具 22 中燃投资 MTN001 之调整票面利率选择权、回售选择权未触发。

四、报告期内存续债务融资工具增信机制、偿债计划及其他偿债保障措施的现状、执行情况和变化情况

截至本报告批准报出日，公司存续期债务融资工具均无增信。公司存续期债务融资工具偿债计划与募集说明书披露无变化，本金及利息均按时支付，通过登记托管机构和有关机构办理。报告期内，公司债务融资工具的其他偿债保障措施未发生变更。

报告期内，发行人经营情况正常，对债务融资工具投资者权益无影响。

第三章 报告期内重要事项

一、报告期内会计政策、会计估计变更或会计差错更正情况

无。

二、报告期内是否存在被出具非标准意见审计报告的情形

无。

三、报告期内合并报表范围是否存在重大变化

无。

四、报告期内是否发生合并报表范围亏损超过上年末净资产10%的情形

无。

五、报告期末受限资产情况

报告期末，发行人资产抵押、质押、被查封、扣押、冻结不存在超过上年末经审计净资产百分之五十的情况。

六、报告期末对外担保和重大未决诉讼情况

（一）对外担保情况

报告期初，公司尚未履行及未履行完毕的对外担保余额为 86,788.48 万元，截至报告期末，公司尚未履行及未履行完毕的对外担保总额为 112,409.37 万元，占报告期末净资产比例为 4%。其中，为控股股东、实际控制人及其他关联方提供担保的金额为 18,578.31 万元。

公司不存在单笔对外担保金额或对同一担保对象的对外担保金额超过报告期末净资产 10%的情形。

（二）重大未决诉讼情况

报告期末，发行人无重大未决诉讼。

七、信息披露事务管理制度变更情况

报告期内，本公司信息披露事务管理制度未发生变更。

第四章 财务报告

详见后文。

第五章 备查文件

一、备查文件

（一）载有公司负责人、主管会计工作负责人、会计机构负责人（会计主管人员）签名并盖章的财务报表；

（二）报告期内在交易商协会指定网站上公开披露过的所有公司文件的正本及公告的原稿；

（三）按照境内外其他监管机构、交易场所等的要求公开披露的半年度报告、半年度财务信息。

二、查询地址

地址：深圳市罗湖区梅园路 188 号中国燃气大厦

联系人：刘钊沅

电话：0755-8294 0080

传真：0755-8290 0900

三、查询网站

投资者可通过中国货币网（www.chinamoney.com.cn）或上海清算所（www.shclearing.com）等中国银行间市场交易商协会认可的网站下载本报告，或在工作的一般办公时间到上述地点查阅上述备查文件。

（以下无正文）

(本页无正文，为《中燃投资有限公司 2023 年半年度报告》之盖章页)



合并资产负债表

2023年6月30日

编制单位：中燃投资有限公司

(除特别注明外，金额单位均为人民币元)

资产	期末余额	上期期末余额
流动资产：		
货币资金	5,456,534,648.75	5,578,745,398.10
交易性金融资产		200,000,000.00
衍生金融资产		
应收票据	132,772,830.44	118,099,576.24
应收账款	2,752,747,589.88	2,688,402,899.95
应收款项融资		
预付款项	2,314,400,544.53	3,318,618,706.14
其他应收款	22,415,601,361.41	14,344,338,143.69
存货	2,091,526,917.60	1,821,128,198.20
合同资产	1,250,267,106.21	1,488,584,371.13
持有待售资产		
一年内到期的非流动资产		
其他流动资产	104,722,226.68	128,780,292.94
流动资产合计	36,518,573,225.50	29,686,697,586.39
非流动资产：		
债权投资	23,924,901.19	22,924,901.19
其他债权投资		
长期应收款		
长期股权投资	7,700,540,808.02	7,526,640,163.26
其他权益工具投资	152,000,000.00	152,000,000.00
其他非流动金融资产		
投资性房地产	19,945,563.32	19,945,563.32
固定资产	15,636,848,779.40	15,408,857,577.93
在建工程	4,894,417,345.59	4,572,401,375.01
生产性生物资产		
油气资产		
使用权资产	22,185,270.66	21,753,031.87
无形资产	707,702,755.38	727,086,986.59
开发支出	24,751,372.66	24,668,708.84
商誉	61,763,221.88	61,763,221.88
长期待摊费用	75,572,048.66	70,987,749.78
递延所得税资产	52,498,531.95	52,462,766.00
其他非流动资产		1,500,647,299.59
非流动资产合计	29,372,150,598.72	30,162,139,345.26
资产总计	65,890,723,824.22	59,848,836,931.65

(后附财务报表附注为财务报表的组成部分)

企业法定代表人：



主管会计工作负责人：

高志远

会计机构负责人：

张新

合并资产负债表（续）

2023年6月30日

编制单位：中燃投资有限公司

（除特别注明外，金额单位均为人民币元）

负债和股东权益	期末余额	上期期末余额
流动负债：		
短期借款	6,086,625,978.14	6,618,114,618.76
交易性金融负债		
衍生金融负债		
应付票据		1,910,000.00
应付账款	5,584,600,337.26	6,243,029,811.16
预收款项		
合同负债	3,466,948,003.47	4,048,514,055.59
应付职工薪酬	67,206,400.11	44,198,946.02
应交税费	271,812,608.29	295,270,214.37
其他应付款	8,889,445,710.59	1,164,039,657.76
持有待售负债		
一年内到期的非流动负债	4,470,055,582.30	3,146,880,975.29
其他流动负债	204,455,984.36	368,621,031.55
流动负债合计	29,041,150,604.52	21,930,579,310.50
非流动负债：		
长期借款	6,452,816,177.09	6,357,200,471.98
应付债券	1,403,000,000.00	1,403,000,000.00
其中：优先股		
永续债		
租赁负债	12,533,963.80	11,932,193.02
长期应付款	637,487,479.12	704,924,866.02
长期应付职工薪酬		
预计负债		
递延收益	197,590,880.06	154,814,213.61
递延所得税负债	63,442,346.07	71,159,557.99
其他非流动负债		
非流动负债合计	8,766,870,846.13	8,703,031,302.62
负债合计	37,808,021,450.65	30,633,610,613.12
股东权益：		
实收资本	1,811,433,839.62	1,811,433,839.62
资本公积		247,134,115.97
减：库存股		
其他综合收益	2,576,902.87	2,576,902.87
专项储备	58,290,128.48	15,815,300.30
盈余公积	311,420,240.02	905,716,919.81
一般风险准备	8,900,000.00	6,000,000.00
未分配利润	22,743,340,851.73	22,100,181,530.27
归属于母公司股东权益合计	24,935,961,962.72	25,088,858,608.84
少数股东权益	3,146,740,410.85	4,126,367,709.69
股东权益合计	28,082,702,373.57	29,215,226,318.53
负债和股东权益总计	65,890,723,824.22	59,848,836,931.65

（后附财务报表附注为财务报表的组成部分）

企业法定代表人：



主管会计工作负责人：

高志远

会计机构负责人：

江志

合并利润表

2023年1-6月

编制单位：中燃投资有限公司

(除特别注明外，金额单位均为人民币元)

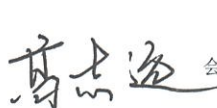
项目	本期金额	上期金额
一、营业总收入	11,858,940,683.22	11,263,924,981.27
减：营业成本	10,053,098,795.01	9,550,100,940.99
税金及附加	28,429,350.31	37,252,145.70
销售费用	335,257,166.03	265,634,793.68
管理费用	380,855,849.74	310,144,923.64
研发费用	27,736,281.65	38,418,503.92
财务费用	133,096,335.67	-56,945,372.26
其中：利息费用	368,274,983.04	240,436,740.11
利息收入	-233,386,941.43	-255,883,040.16
加：其他收益	34,029,594.60	37,851,755.20
投资收益（损失以“-”号填列）	34,149,202.89	355,865,295.50
其中：对联营企业和合营企业的投资收益		
以摊余成本计量的金融资产终止确认收益		
净敞口套期收益（损失以“-”号填列）		
公允价值变动收益（损失以“-”号填列）		3,108,256.22
信用减值损失（损失以“-”号填列）		
资产减值损失（损失以“-”号填列）	2,923,839.22	
资产处置收益（损失以“-”号填列）	-589,709.34	-759,586.78
二、营业利润（亏损以“-”号填列）	970,979,832.18	1,515,384,765.74
加：营业外收入	55,617,696.22	51,270,352.91
减：营业外支出	59,398,648.39	16,388,386.38
三、利润总额（亏损总额以“-”号填列）	967,198,880.01	1,550,266,732.27
减：所得税费用	221,262,716.44	243,168,746.01
四、净利润（净亏损以“-”号填列）	745,936,163.57	1,307,097,986.26
其中：同一控制下企业合并被合并方在合并前实现的净利润		
（一）按经营持续性分类		
持续经营净利润（净亏损以“-”号填列）	745,936,163.57	1,307,097,986.26
终止经营净利润（净亏损以“-”号填列）		
（二）按所有权归属分类		
归属于母公司所有者的净利润（净亏损以“-”号填列）	646,059,321.45	1,127,091,546.48
少数股东损益（净亏损以“-”号填列）	99,876,842.12	180,006,439.78
五、其他综合收益的税后净额		
归属于母公司所有者的其他综合收益的税后净额		
（一）不能重分类进损益的其他综合收益		
1. 重新计量设定受益计划净变动额		
2. 权益法下不能转损益的其他综合收益		
3. 其他权益工具投资公允价值变动		
4. 企业自身信用风险公允价值变动		
5. 其他		
（二）将重分类进损益的其他综合收益		
1. 权益法下可转损益的其他综合收益		
2. 其他债权投资公允价值变动		
3. 金融资产重分类计入其他综合收益的金额		
4. 其他债权投资信用减值准备		
5. 现金流量套期储备		
6. 外币财务报表折算差额		
7. 一揽子处置子公司在丧失控制权之前产生的投资收益		
8. 其他资产转换为公允价值模式计量的投资性房地产		
9. 其他		
归属于少数股东的其他综合收益的税后净额		
六、综合收益总额	745,936,163.57	1,307,097,986.26
归属于母公司所有者的综合收益总额	646,059,321.45	1,127,091,546.48
归属于少数股东的综合收益总额	99,876,842.12	180,006,439.78

(后附财务报表附注为财务报表的组成部分)

企业法定代表人：



主管会计工作负责人：



会计机构负责人：



合并现金流量表

2023年1-6月

编制单位：中燃投资有限公司

(除特别注明外，金额单位均为人民币元)

项目	本期金额	上期金额
一、经营活动产生的现金流量：		
销售商品、提供劳务收到的现金	12,127,930,473.98	11,761,339,205.96
收到的税费返还	43,289,659.23	107,763,919.91
收到其他与经营活动有关的现金	562,785,681.79	1,020,922,448.27
经营活动现金流入小计	12,734,005,815.00	12,890,025,574.14
购买商品、接受劳务支付的现金	10,109,130,415.40	9,456,068,010.60
支付给职工以及为职工支付的现金	662,824,373.84	653,936,890.54
支付的各项税费	393,349,760.23	550,685,565.05
支付其他与经营活动有关的现金	596,677,346.71	1,123,657,757.86
经营活动现金流出小计	11,761,981,896.18	11,784,348,224.05
经营活动产生的现金流量净额	972,023,918.82	1,105,677,350.09
二、投资活动产生的现金流量：		
收回投资所收到的现金		
取得投资收益收到的现金	271,491,846.47	50,793,099.32
处置固定资产、无形资产和其他长期资产收回的现金净额	1,119,266.52	663,720.62
处置子公司及其他营业单位收到的现金净额		14,186,070.00
收到其他与投资活动有关的现金		
投资活动现金流入小计	272,611,112.99	65,642,889.94
购建固定资产、无形资产和其他长期资产支付的现金	1,015,472,193.85	967,399,115.53
投资支付的现金	140,080,000.00	37,370,199.50
取得子公司及其他营业单位支付的现金净额		
支付其他与投资活动有关的现金	0.00	5,457,332.01
投资活动现金流出小计	1,155,552,193.85	1,010,226,647.04
投资活动产生的现金流量净额	-882,941,080.86	-944,583,757.10
三、筹资活动产生的现金流量：		
吸收投资收到的现金		
其中：子公司吸收少数股东投资收到的现金		
取得借款收到的现金	6,759,571,190.80	6,660,229,443.91
收到其他与筹资活动有关的现金	17,033,195,708.51	7,020,716,238.99
筹资活动现金流入小计	23,792,766,899.31	13,680,945,682.90
偿还债务支付的现金	5,880,143,510.43	4,391,605,624.03
分配股利、利润或偿付利息支付的现金	395,843,596.15	296,263,590.79
其中：子公司支付给少数股东的股利、利润		
支付其他与筹资活动有关的现金	17,689,800,537.59	10,816,600,779.91
筹资活动现金流出小计	23,965,787,644.17	15,504,469,994.73
筹资活动产生的现金流量净额	-173,020,744.86	-1,823,524,311.83
四、汇率变动对现金及现金等价物的影响	-128,900.53	-766,339.22
五、现金及现金等价物净增加额	-84,066,807.43	-1,663,197,058.06
加：期初现金及现金等价物余额	5,447,385,144.69	3,425,456,759.10
六、期末现金及现金等价物余额	5,363,318,337.26	1,762,259,701.04

(后附财务报表附注为财务报表的组成部分)

企业法定代表人：



主管会计工作负责人：

高志远

会计机构负责人：

汪嘉

合并所有者权益变动表

2023年1-6月

(除特别注明外, 金额单位均为人民币元)

项目	本期金额							所有者权益合计				
	实收资本	其他权益工具 永续债	优先股	资本公积	减: 库存股	其他综合收益	专项储备		盈余公积	一般风险准备	未分配利润	少数所有者权益
一、上年年末余额	1,811,433,839.62			247,134,115.97		2,576,802.87	15,815,300.30	995,716,919.81	6,000,000.00	22,100,181,530.27	4,126,367,709.69	29,215,226,318.53
加: 会计政策变更												
前期差错更正												
同一控制下企业合并												
其他												
二、本年年初余额	1,811,433,839.62			247,134,115.97		2,576,802.87	15,815,300.30	995,716,919.81	6,000,000.00	22,100,181,530.27	4,126,367,709.69	29,215,226,318.53
三、本年增减变动金额				-247,134,115.97		-2,576,802.87	-42,474,828.18	-594,256,679.79	-2,900,000.00	-643,159,321.45	-879,627,288.84	-1,132,523,844.96
(一) 综合收益总额										646,058,321.45	99,876,842.12	746,935,163.57
1. 所有者投入和减少资本												
2. 所有者投入的普通股												
3. 其他权益工具持有者投入资本												
4. 其他												
(二) 利润分配												
1. 提取盈余公积												
2. 对所有者分配的分配												
3. 其他												
(四) 所有者权益内部结转												
1. 资本公积转增股本												
2. 盈余公积转增股本												
3. 盈余公积弥补亏损												
4. 设定受益计划变动额结转留存收益												
5. 其他综合收益结转留存收益												
6. 其他												
(五) 专项储备												
1. 本期提取												
2. 本期使用												
(六) 其他												
四、本年年末余额	1,811,433,839.62					2,576,802.87	58,280,728.48	311,420,240.02	8,900,000.00	22,743,340,851.72	3,146,740,410.85	28,982,702,373.57

(后附财务报表附注为财务报表的组成部分)

企业法定代表人:



主管会计工作负责人:

高志远

会计机构负责人:

江江

合并所有者权益变动表

2024年1-6月

(除特别注明外, 金额单位均为人民币元)

项目	上期金额											
	实收资本	优先股	其他权益工具 永续债	其他	资本公积	减: 库存股	其他综合收益	专项储备	盈余公积	未分配利润	少数所有者权益	所有者权益合计
一、上年年末余额	1,811,433,839.62				255,106,941.55			13,814,771.39	842,865,583.28	20,165,952,948.15	4,166,619,157.79	27,255,793,241.78
加: 会计政策变更												
前期差错更正												
同一控制下企业合并												
其他												
二、本年初余额	1,811,433,839.62				255,106,941.55			13,814,771.39	842,865,583.28	20,165,952,948.15	4,166,619,157.79	27,255,793,241.78
三、本年增减变动金额								11,397,390.39		1,127,091,546.48	11,200,431.14	1,149,689,368.02
(一) 综合收益总额								11,397,390.39		1,127,091,546.48	180,006,439.78	1,307,997,986.26
(二) 所有者投入和减少资本												
1. 所有者投入的普通股												
2. 其他权益工具持有者投入资本												
3. 股份支付计入所有者权益的金额												
4. 其他												
(三) 利润分配												
1. 提取盈余公积												
2. 对所有者的分配												
3. 其他												
(四) 所有者权益内部结转												
1. 资本公积转增股本												
2. 盈余公积转增股本												
3. 盈余公积弥补亏损												
4. 设定受益计划变动额结转留存收益												
5. 其他综合收益结转留存收益												
6. 其他												
(五) 专项储备												
1. 本期提取								11,397,390.39				11,397,390.39
2. 本期使用								79,438,235.42				79,438,235.42
(六) 其他								-68,040,845.03				-68,040,845.03
四、本期末余额	1,811,433,839.62				255,106,941.55			25,212,161.78	842,865,583.28	21,293,044,494.64	4,177,819,588.93	28,405,482,608.80

(后附财务报表附注为财务报表的组成部分)

企业法定代表人:

主管会计工作负责人:

会计机构负责人:



高志远

张

母公司资产负债表

2023年6月30日

编制单位：中燃投资有限公司

(除特别注明外，金额单位均为人民币元)

资产	期末余额	上期期末余额
流动资产：		
货币资金	4,508,076,204.07	4,299,615,700.74
交易性金融资产		200,000,000.00
衍生金融资产		
应收票据		
应收账款	67,199,872.60	70,789,872.60
应收款项融资		
预付款项	14,973,044.04	20,383,681.25
其他应收款	29,392,899,678.85	23,758,063,135.39
存货		
合同资产		
持有待售资产		
一年内到期的非流动资产		
其他流动资产	856,881.23	
流动资产合计	33,984,005,680.79	28,348,852,389.98
非流动资产：		
债权投资	23,924,901.19	22,924,901.19
其他债权投资		
长期应收款		
长期股权投资	12,733,910,765.49	11,129,057,760.75
其他权益工具投资	23,000,000.00	23,000,000.00
其他非流动金融资产		
投资性房地产		
固定资产	42,454,821.73	43,430,612.86
在建工程		
生产性生物资产		
油气资产		
使用权资产		
无形资产	232,300.85	250,884.95
开发支出		
商誉		
长期待摊费用	2,502,115.72	2,633,604.04
递延所得税资产		
其他非流动资产		
非流动资产合计	12,826,024,904.98	11,221,297,763.79
资产总计	46,810,030,585.77	39,570,150,153.77

(后附财务报表附注为财务报表的组成部分)

企业法定代表人：



主管会计工作负责人：

葛志远

会计机构负责人：

成昆

母公司资产负债表（续）

2023年6月30日

编制单位：中燃投资有限公司

（除特别注明外，金额单位均为人民币元）

负债和股东权益	期末余额	上期期末余额
流动负债：		
短期借款	5,590,000,000.00	6,290,000,000.00
交易性金融负债		
衍生金融负债		
应付票据		
应付账款	11,774.75	65,174.75
预收款项		
合同负债		
应付职工薪酬		
应交税费	81,870.48	1,028,793.39
其他应付款	12,220,814,569.50	6,828,574,351.48
持有待售负债		
一年内到期的非流动负债	4,010,600,000.00	2,769,550,000.00
其他流动负债		
流动负债合计	21,821,508,214.73	15,889,218,319.62
非流动负债：		
长期借款	5,423,600,904.17	5,180,911,683.03
应付债券	1,403,000,000.00	1,403,000,000.00
其中：优先股		
永续债		
租赁负债		
长期应付款		
长期应付职工薪酬		
预计负债		
递延收益		
递延所得税负债		
其他非流动负债		
非流动负债合计	6,826,600,904.17	6,583,911,683.03
负债合计	28,648,109,118.90	22,473,130,002.65
股东权益：		
实收资本	1,811,433,839.62	1,811,433,839.62
资本公积	280,980,485.29	280,980,485.29
减：库存股		
其他综合收益		
专项储备		
盈余公积	905,716,919.81	905,716,919.81
未分配利润	15,163,790,222.15	14,098,888,906.40
股东权益合计	18,161,921,466.87	17,097,020,151.12
负债和股东权益总计	46,810,030,585.77	39,570,150,153.77

（后附财务报表附注为财务报表的组成部分）

企业法定代表人：




主管会计工作负责人：

高志远

会计机构负责人：

张昆



母公司利润表

2023年1-6月

(除特别注明外, 金额单位均为人民币元)

编制单位: 中燃投资有限公司

项目	本期金额	上期金额
一、营业收入	137,636.70	111,491.75
减: 营业成本		
税金及附加	846,102.58	71,873.47
销售费用		
管理费用	31,460,001.35	24,713,782.15
研发费用		
财务费用	81,337,470.11	-28,728,726.58
加: 其他收益	197,812.56	123,506.41
投资收益(损失以“-”号填列)	1,178,209,440.53	436,128,489.33
其中: 对联营企业和合营企业的投资收益		
以摊余成本计量的金融资产终止确认收益		
净敞口套期收益(损失以“-”号填列)		
公允价值变动收益(损失以“-”号填列)		
信用减值损失(损失以“-”号填列)		
资产减值损失(损失以“-”号填列)		5,840.00
资产处置收益(损失以“-”号填列)		
二、营业利润(亏损以“-”号填列)	1,064,901,315.75	440,312,398.45
加: 营业外收入		
减: 营业外支出		1,000,000.00
三、利润总额(亏损总额以“-”号填列)	1,064,901,315.75	439,312,398.45
减: 所得税费用		11,948,514.12
四、净利润(净亏损以“-”号填列)	1,064,901,315.75	427,363,884.33
(一) 持续经营净利润(净亏损以“-”号填列)	1,064,901,315.75	427,363,884.33
(二) 终止经营净利润(净亏损以“-”号填列)		
五、其他综合收益的税后净额		
(一) 不能重分类进损益的其他综合收益		
1. 重新计量设定受益计划净变动额		
2. 权益法下不能转损益的其他综合收益		
3. 其他权益工具投资公允价值变动		
4. 企业自身信用风险公允价值变动		
5. 其他		
(二) 将重分类进损益的其他综合收益		
1. 权益法下可转损益的其他综合收益		
2. 其他债权投资公允价值变动		
3. 金融资产重分类计入其他综合收益的金额		
4. 其他债权投资信用减值准备		
5. 现金流量套期储备		
6. 外币财务报表折算差额		
7. 一揽子处置子公司在丧失控制权之前产生的投资收益		
8. 其他资产转换为公允价值模式计量的投资性房地产		
9. 其他		
六、综合收益总额	1,064,901,315.75	427,363,884.33
七、每股收益:		
(一) 基本每股收益		
(二) 稀释每股收益		

(后附财务报表附注为财务报表的组成部分)

企业法定代表人:



主管会计工作负责人:

高志远

会计机构负责人:

陈昆



母公司现金流量表

2023年1-6月

(除特别注明外，金额单位均为人民币元)

项目	本期金额	上期金额
一、经营活动产生的现金流量：		
销售商品、提供劳务收到的现金		
收到的税费返还	33,721.31	438,186.17
收到其他与经营活动有关的现金	44,299,054.68	50,578,267.08
经营活动现金流入小计	44,332,775.99	51,016,453.25
购买商品、接受劳务支付的现金		
支付给职工以及为职工支付的现金	17,741,253.11	27,809,990.82
支付的各项税费	1,491,080.80	30,422,749.84
支付其他与经营活动有关的现金	37,400,973.41	27,415,601.84
经营活动现金流出小计	56,633,307.32	85,648,342.50
经营活动产生的现金流量净额	-12,300,531.33	-34,631,889.25
二、投资活动产生的现金流量：		
收回投资所收到的现金		11,857,707.51
取得投资收益收到的现金	4,080,465,098.19	327,740,483.45
处置固定资产、无形资产和其他长期资产收回的现金净额		
处置子公司及其他营业单位收到的现金净额	99,989,066.48	14,400,208.03
收到其他与投资活动有关的现金		
投资活动现金流入小计	4,180,454,164.67	353,998,398.99
购建固定资产、无形资产和其他长期资产支付的现金	104,507.50	175,698.77
投资支付的现金	215,456,653.42	195,752,000.00
取得子公司及其他营业单位支付的现金净额	500,000.00	
支付其他与投资活动有关的现金		176,816.34
投资活动现金流出小计	216,061,160.92	196,104,515.11
投资活动产生的现金流量净额	3,964,393,003.75	157,893,883.88
三、筹资活动产生的现金流量：		
吸收投资收到的现金		
取得借款收到的现金	6,585,000,000.00	6,608,000,000.00
收到其他与筹资活动有关的现金	50,205,663,974.46	34,084,680,103.96
筹资活动现金流入小计	56,790,663,974.46	40,692,680,103.96
偿还债务支付的现金	5,832,556,320.56	4,296,676,857.83
分配股利、利润或偿付利息支付的现金	186,240,235.52	225,192,800.73
支付其他与筹资活动有关的现金	54,715,370,486.93	37,374,690,634.52
筹资活动现金流出小计	60,734,167,043.01	41,896,560,293.08
筹资活动产生的现金流量净额	-3,943,503,068.55	-1,203,880,189.12
四、汇率变动对现金及现金等价物的影响	-128,900.54	-34,024.93
五、现金及现金等价物净增加额	8,460,503.33	-1,080,652,219.42
加：期初现金及现金等价物余额	4,416,115,700.74	1,801,951,719.86
六、期末现金及现金等价物余额	4,424,576,204.07	721,299,500.44

(后附财务报表附注为财务报表的组成部分)

企业法定代表人：



主管会计工作负责人：

葛志远

会计机构负责人：

张昆

母公司所有者权益变动表

2023年1-6月

(除特别注明外, 金额单位均为人民币元)

项目	本期金额					所有者权益合计			
	实收资本	其他权益工具 优先股 永续债 其他	资本公积	减: 库存股	其他综合收益		专项储备	盈余公积	未分配利润
一、上年年末余额	1,811,433,839.62		280,980,485.29				905,716,919.81	14,098,888,906.40	17,097,020,151.12
加: 会计政策变更									
前期差错更正									
其他									
二、本年期初余额	1,811,433,839.62		280,980,485.29				905,716,919.81	14,098,888,906.40	17,097,020,151.12
三、本年增减变动金额								1,064,901,315.75	1,064,901,315.75
(一) 综合收益总额								1,064,901,315.75	1,064,901,315.75
(二) 所有者投入和减少资本									
1. 所有者投入的普通股									
2. 其他权益工具持有者投入资本									
3. 股份支付计入所有者权益的金额									
4. 其他									
(三) 利润分配									
1. 提取盈余公积									
2. 对所有者的分配									
3. 其他									
(四) 所有者权益内部结转									
1. 资本公积转增股本									
2. 盈余公积转增股本									
3. 盈余公积弥补亏损									
4. 设定受益计划变动额结转留存收益									
5. 其他综合收益结转留存收益									
6. 其他									
(五) 专项储备									
1. 本期提取									
2. 本期使用									
(六) 其他									
四、本年年末余额	1,811,433,839.62		280,980,485.29				905,716,919.81	15,163,790,222.15	18,161,921,466.87



编制单位: 中燃投资有限公司

(后附财务报表附注为财务报表的组成部分)

企业法定代表人:



主管会计工作负责人:

高志远

会计机构负责人:

成昆

母公司所有者权益变动表

2023年1-6月

(除特别注明外, 金额单位均为人民币元)

项目	上期金额										
	实收资本	优先股	其他权益工具 永续债	其他	资本公积	减: 库存股	其他综合收益	专项储备	盈余公积	未分配利润	所有者权益合计
一、上年年末余额	1,811,433,839.62				280,980,485.29				842,865,583.28	12,703,304,321.29	15,638,584,229.48
加: 会计政策变更											
前期差错更正											
其他											
二、本年年初余额	1,811,433,839.62				280,980,485.29				842,865,583.28	12,703,304,321.29	15,638,584,229.48
三、本年增减变动金额											
(一) 综合收益总额											
(二) 所有者投入和减少资本											
1. 所有者投入的普通股											
2. 其他权益工具持有者投入资本											
3. 股份支付计入所有者权益的金额											
4. 其他											
(三) 利润分配											
1. 提取盈余公积											
2. 对所有者的分配											
3. 其他											
(四) 所有者权益内部结转											
1. 资本公积转增股本											
2. 盈余公积转增股本											
3. 盈余公积弥补亏损											
4. 设定受益计划变动额结转留存收益											
5. 其他综合收益结转留存收益											
6. 其他											
(五) 专项储备											
1. 本期提取											
2. 本期使用											
(六) 其他											
四、本年年末余额	1,811,433,839.62				280,980,485.29				842,865,583.28	13,130,668,205.62	16,065,948,113.81

(后附财务报表附注为财务报表的组成部分)

企业法定代表人:



主管会计工作负责人:

高志远

会计机构负责人:

成昆