

湖北交通投资集团有限公司公司债券半年度报告 (2023 年)

2023 年 08 月

重要提示

本公司董事、高级管理人员或履行同等职责的人员已对本报告签署书面确认意见。

本公司监事会已对本报告提出书面审核意见，监事已签署书面确认意见。

公司承诺将及时、公平地履行信息披露义务，公司及其全体董事、监事、高级管理人员或履行同等职责的人员保证本报告信息披露的真实、准确、完整，不存在虚假记载、误导性陈述或重大遗漏。

本公司 2023 年半年度财务报告未经审计。

重大风险提示

投资者参与投资本公司发行的公司债券时，应认真考虑各项可能对公司债券的偿付、价值判断和投资者权益保护产生重大不利影响的风险因素。

截至本报告期末，公司面临的风险因素与募集说明书所披露的重大风险相比无重大变化，请投资者仔细阅读募集说明书中的“风险因素”等有关章节。

目录

重要提示.....	2
重大风险提示.....	3
释义.....	5
第一节 公司基本情况.....	6
一、公司基本信息.....	6
二、信息披露事务负责人基本信息.....	6
三、报告期内控股股东、实际控制人及变更情况.....	7
四、董事、监事、高级管理人员及变更情况.....	8
五、公司独立性情况.....	9
六、公司合规性情况.....	10
七、公司业务及经营情况.....	10
第二节 公司信用类债券基本情况.....	14
一、公司债券基本信息.....	14
二、公司债券募集资金使用和整改情况.....	36
三、报告期内公司债券募集资金用途变更情况.....	46
四、报告期内公司信用类债券评级调整情况.....	46
五、增信措施情况.....	46
第三节 重大事项.....	47
一、审计情况.....	47
二、会计政策、会计估计变更和重大会计差错更正情况.....	47
三、合并报表范围变化情况.....	47

四、资产情况.....	47
五、非经营性往来占款和资金拆借情况.....	49
六、负债情况.....	49
七、重要子公司或参股公司情况.....	51
八、报告期内亏损情况.....	52
九、对外担保情况.....	52
十、信息披露事务管理制度变更情况.....	52
第四节 向普通投资者披露的信息.....	53
第五节 财务报告.....	54
一、财务报表.....	54
第六节 发行人认为应当披露的其他事项.....	72
第七节 备查文件.....	73
附件一、其他附件.....	75

释义

释义项	指	释义内容
发行人/公司/湖北交投	指	湖北交通投资集团有限公司
中央国债登记公司	指	中央国债登记结算有限责任公司
中国证券登记公司上海分公司	指	中国证券登记结算有限责任公司上海分公司
上交所	指	上海证券交易所
深交所	指	深圳证券交易所
交易商协会	指	中国银行间市场交易商协会
上清所	指	银行间市场清算所股份有限公司
银行间市场	指	全国银行间债券市场
《公司法》	指	《中华人民共和国公司法》
《证券法》	指	《中华人民共和国证券法》
《债券管理条例》	指	《企业债券管理条例》（中华人民共和国国务院令 第 121 号）
《公司章程》	指	《湖北交通投资集团有限公司章程》
工作日	指	中华人民共和国境内商业银行的对公营业日（不包括法定假日或休息日）
法定假日	指	中华人民共和国的法定假日（不包括香港特别行政区、澳门特别行政区和台湾地区的法定假日）
报告期	指	2023 年 1 月 1 日至 2023 年 6 月 30 日
本期末	指	2023 年 6 月末
上年同期	指	2022 年 1 月 1 日至 2022 年 6 月 30 日
元、万元、亿元	指	人民币元、人民币万元、人民币亿元

注：本报告中，部分合计数与各加数直接相加之和因四舍五入在尾数上略有差异，并非计算错误。

第一节 公司基本情况

一、公司基本信息

币种：人民币

中文名称	湖北交通投资集团有限公司
中文简称	湖北交投
外文名称（如有）	Hubei Communications Investment Group Co., Ltd
外文名称缩写（如有）	Hubei Communications Investment Group
法定代表人	卢军
注册资本（万元）	1,000,000
实缴资本（万元）	2,093,323.6
注册地址	湖北省武汉市汉阳区四新大道 26 号
办公地址	湖北省武汉市汉阳区四新大道 26 号湖北国展中心广场东塔 37 楼
邮政编码	430050
公司网址（如有）	http://www.hbjttz.com/
电子信箱	无

二、信息披露事务负责人基本信息

姓名	卢军
在公司所任职务类型	<input checked="" type="checkbox"/> 董事 <input type="checkbox"/> 高级管理人员
信息披露事务负责人具体职位	党委书记、董事长
联系地址	湖北省武汉市汉阳区四新大道 26 号湖北国展中心广场东塔湖北交投大厦
电话	027-87574883
传真	027-87574990

电子信箱	81386896@qq.com
------	-----------------

三、报告期内控股股东、实际控制人及变更情况

(一) 报告期末控股股东、实际控制人

1. 控股股东基本信息

币种：人民币

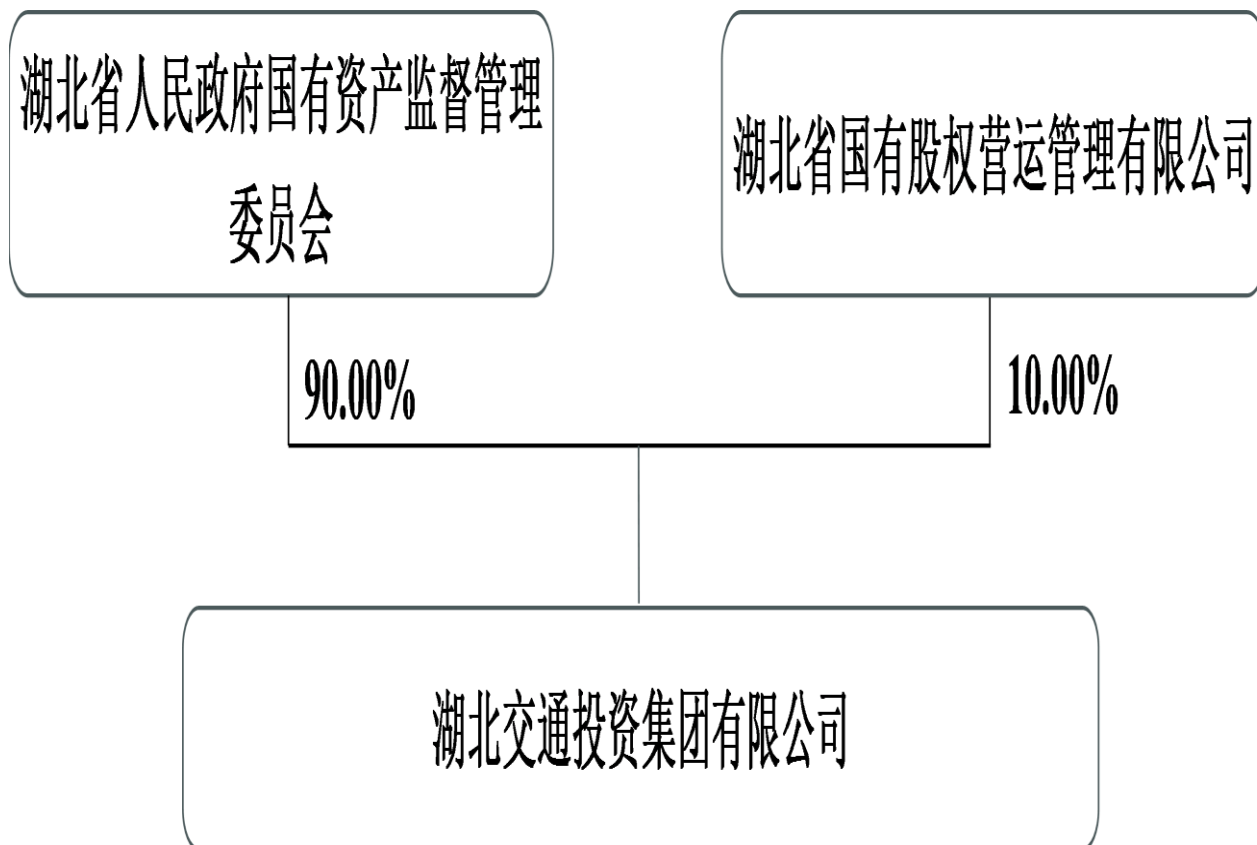
名称	湖北省人民政府国有资产监督管理委员会
成立日期	2003年09月01日
注册资本（万元）	0
主要业务	-
资产规模（万元）	0
资信情况	良好
持股比例（%）	90%
相应股权（股份）受限情况	截止报告期末，湖北省人民政府国有资产监督管理委员会持有本公司的股权不存在受限的情况
所持有的除发行人股权（股份）外的其他主要资产及其受限情况	-

2. 实际控制人基本信息

币种：人民币

名称	湖北省人民政府国有资产监督管理委员会
成立日期	2003年09月01日
注册资本（万元）	0
主要业务	-
资产规模（万元）	0
资信情况	良好
持股比例（%）	90%
相应股权（股份）受限情况	截止报告期末，湖北省人民政府国有资产监督管理委员会持有本公司的股权不存在受限的情况
所持有的除发行人股权（股份）外的其他主要资产及其受限情况	-

发行人与控股股东、实际控制人之间的产权及控制关系的方框图



(二) 控股股东、实际控制人的变更情况

1. 控股股东变更情况

报告期内，本公司控股股东未发生变更。

2. 实际控制人变更情况

报告期内，本公司实际控制人未发生变更。

四、董事、监事、高级管理人员及变更情况

截至报告批准报出日董事、监事、高级管理人员情况

人员姓名	职务
卢军	党委书记、董事长
罗泽华	党委副书记、董事
何大春	党委委员、专职外部董事
谭慧农	职工董事
杨治	外部董事
胡宏兵	外部董事
毕梅	外部董事
孙晋	外部董事

兰国光	职工监事
杨志波	党委委员、副总经理
余彬	党委委员、总会计师
雷承	副总经理
张世飏	总工程师
罗寿龙	总法律顾问

报告期内，本公司董事、监事、高级管理人员发生的变更情况：

变更人员类型	变更人员名称	变更人员职务	变更类型	决定（议）时间或辞任生效时间	工商登记完成时间
监事	兰国光	职工监事	就任	2023年01月12日	2023年01月12日

报告期内董事、监事、高级管理人员的离任（含变更）人数：1人，离任人数占报告期初全体董事、监事、高级管理人员总人数的 6.67%。

五、公司独立性情况

发行人具有独立的企业法人资格，在国家宏观调控和行业监管下，自主经营，独立核算，自负盈亏，自主做出业务经营、战略规划和投资等决策。

1、业务方面

发行人与子公司均具有法人地位，在各自经营范围内实行自主经营、独立核算、自负盈亏，并依法独立承担民事责任；根据国家产业政策及其经济发展战略，审批全资和控股子公司的发展战略、经营方针和投融资计划，建立资产经营责任制，确保公司发展战略的实施。

2、人员方面

发行人已建立劳动、人事、工资及社保等人事管理制度并具备独立的人事管理部门，独立履行人事管理职责。公司的董事、监事及其他高级管理人员均严格按照《公司法》、《公司章程》等有关规定产生。

3、资产方面

发行人依照相关法律和公司章程对子公司实施产权管理、资本运营、战略管理、资源配置、运营监控、技术研发和专业服务，保障国有资产保值增值。

发行人是子公司的出资人，与子公司是以资产联结为纽带的关系，依法行使出资人权利；发行人依据产权关系，依法享有资产收益、参与重大决策和选择管理者等权利。

发行人的资产与控股股东明确分开，不存在控股股东占用公司资产或干预资产经营管理的情况。

4、机构方面

发行人根据中国法律法规及相关规定建立了董事会、监事会、经营管理层等决策、监督及经营管理机构，明确了职权范围，建立了规范的法人治理结构。

公司已建立适合自身业务特点的组织结构，运作正常有序，能独立行使经营管理职权。

5、财务方面

发行人拥有独立的财务部门、完善的会计核算体系及财务管理制度，并依法开设了独立的银行账户，不存在与控股股东及其控制的其他企业共用银行账户的情况，不存在控股股东或其他关联方占用公司货币资金或其他资产的情形，也未有为控股股东提供担保的情况。

6、资金方面

为加强集团资金集中管理和提高集团资金使用效率，发行人下设湖北交投集团财务有限公司，按照《资金集中管理办法》将发行人的资金归集到交投财务公司，由集团统一授权调度、管理和使用（其中，专项资金由下属单位自行管理）。发行人按照《资金集中管理办法》的相关要求，合理支配自有资金，发行人所执行的资金归集及支取政策不会对自身偿债能力带来重大不利影响。

六、公司合规性情况

报告期内，本公司不存在违反法律法规、公司章程、信息披露事务管理制度等规定的情况以及债券募集说明书约定或承诺的情况。

七、公司业务及经营情况

（一）公司业务情况

公司是湖北省资产规模最大的省属国有企业，经营业务范围是全省公路、铁路、港航、航空等交通基础项目、客货运输业、现代物流业等相关产业及其他政策性建设项目的投资；公路、桥梁等交通基础设施的科研、设计、施工、监理及运营管理；智能交通开发与应用；项目评估、咨询；资产经营及管理；金融、股权投资及企业并购；项目代建代管；土地综合开发；风险投资；国际经济及技术合作（需审批方可经营）。（涉及许可经营项目，应取得相关部门许可后方可经营）

（1）高速公路业务

根据《省人民政府办公厅关于印发全省省级部分交通资产划转实施方案的通知》（鄂政办函〔2011〕81号）精神，以2011年8月31日为节点，公司承接了湖北省交通运输厅高速公路管理局管理的政府还贷公路资产（含在建项目）及相应的债权债务，行使相应高速公路收费管理权。

按照《收费公路管理条例》（国务院令 第417号）（下称417号令）及《关于开展收费公路专项清理工作的通知》（交公路发〔2011〕283号）（下称283号文）等文件精神要求，发行人将承接的政府还贷公路与经营性公路项目严格分开管理，实行财务独立。具体如下：

公司承接的政府还贷公路由发行人本部建设管理，继续严格执行经批复的政府还贷公路通行费收费期限和标准，在项目贷款还清或者在法定最长收费期届满时即停止收费。政府还贷公路项目通行费收入实行独立建账，继续使用财政票据，通行费收入全部存入财政专户，严格实行收支两条线管理。

公司全资及控股的经营性收费公路，现由发行人下属的楚天高速、湖北黄黄高速公路经营有限公司等子公司建设、经营和管理，严格执行经批复的经营性公路通行费收费期限及收费标准。发行人建设管理政府还贷高速公路及经营性高速公路符合417号令和283号文的相关规定。

（2）建造服务业务

公司于2021年新增建造服务业务。建造服务收入系发行人投资建设、运营、维护的经营性高速公路项目，根据财政部发布的《企业会计准则解释第14号》，发行人对于公司参与公共基础设施建设业务，公司于项目建造阶段，按照收入准则确定公司身份是主要责任人进行会计处理，并在考虑市场情况、行

业平均毛利水平等因素之后，估计项目建造的合理毛利率来确认收入。基于谨慎性原则，估计该业务的合理毛利率是 0，因此该业务收入等于业务成本，无业务利润。

（3）成品油销售业务

公司成品油销售由控股子公司湖北交投石化能源发展有限公司经营。该公司是湖北省交通投资集团有限公司与中国石化销售有限公司共同出资成立的合资公司，是湖北省内大型能源批发零售商之一。公司成品油销售业务的盈利模式，主要是通过中国石化销售股份有限公司湖北石油分公司采购成品油，然后通过湖北高路油站经营有限责任公司向省内高速公路各加油站对外销售成品油，赚取中间差价。

（4）施工业务

施工业务主要由发行人三级子公司湖北长江路桥有限公司经营，施工业务主要运营模式主要是承接各项高速公路路面、路基、桥梁等施工作业。

（5）建材销售业务

公司建材销售业务由全资子公司湖北交投物流集团有限公司经营，主要进货渠道为国内各大钢铁公司及其代理商和国内各大水泥公司及其代理商，钢材和水泥销售的主要对象为湖北省内各家项目指挥部。

（6）公路监理检测检评测试和监理咨询

公路监理检测检评测试和监理咨询业务主要由湖北省公路工程咨询监理中心于 2010 年正式经营。湖北省公路工程咨询监理中心依据国家批准的工程项目建设文件、有关工程建设的法律、法规和工程施工监理合同，代表发包人对承包方承担的施工任务进行监控的服务活动。主要合作单位包括新余市交通运输局等。

（7）房地产业务

房地产业务主要由二级子公司湖北交投产城控股集团有限公司和湖北交投鄂西生态小镇投资有限公司经营。湖北交投产城控股集团有限公司拥有房地产开发二级资质，湖北交投鄂西生态小镇投资有限公司拥有房地产开发四级资质。发行人房地产业务经营模式主要为：以合作开发为主，自主开发少量优质地产项目。

（8）其他商品销售业务

其他商品销售业务主要由二级子公司湖北交投物流集团有限公司经营，包括用于修建高速公路的沥青等辅助材料。

（二）公司业务经营情况

1. 各业务板块收入与成本情况

单位：万元 币种：人民币

业务板	收入	收入同	收入占	成本	成本同	成本占	毛利率	毛利率	毛利占
-----	----	-----	-----	----	-----	-----	-----	-----	-----

块		比变动比例 (%)	比 (%)		比变动比例 (%)	比 (%)	(%)	同比变动比例 (%)	比 (%)
车辆通行费	1,035,101.83	10.3%	23.81%	366,910.04	3.21%	10.49%	64.55%	3.92%	78.6%
建造服务	1,163,124.88	58.47%	26.76%	1,163,124.88	58.47%	33.26%	0%	0%	0%
建材销售业务	743,582.88	110.88%	17.1%	697,306.42	109.95%	19.94%	6.22%	7.18%	5.44%
油品销售业务	593,891.8	48.21%	13.66%	586,698.2	48.97%	16.78%	1.21%	-29.49%	0.85%
施工业务	286,296.86	90.72%	6.59%	250,771.36	89.46%	7.17%	12.41%	4.92%	4.18%
商品房销售业务	288,782.32	108.7%	6.64%	262,399.48	155.23%	7.5%	9.14%	-64.45%	3.1%
公路监理检测检测评测试养护交安	35,133.5	-61.84%	0.81%	24,144.72	-61%	0.69%	31.28%	-4.51%	1.29%
其他商品销售业务	94,115.12	-47.48%	2.16%	77,833.75	-53.32%	2.23%	17.3%	148.4%	1.92%
其他收入	107,284.17	12.01%	2.47%	68,014.44	-3.84%	1.94%	36.6%	39.94%	4.62%
合计	4,347,313.36	41.09%	100%	3,497,203.29	48.82%	100%	19.55%	-17.6%	100%

业务收入、成本等指标同比变动达 30% 以上的情况说明：

(1) 2023 年 1-6 月，公司建造服务业务收入较上年同期增加 58.47%，建造服务业务成本较上年同期增加 58.47%，主要是由于经营性高速公路项目累计投资额增加所致。

(2) 2023 年 1-6 月，公司建材销售业务收入较上年同期增加 110.88%，建材销售业务成本较上年同期增加 109.95%，主要是由于建材供应量增加，同时发行人持续做深建材供应链业务，市场化业务进一步深化拓展。

(3) 2023 年 1-6 月，公司油品销售业务收入较上年同期增加 48.21%，油品销售业务成本较上年同期增加 48.97%，主要是由于能源化工多渠道加强资源整合力度，新增合同金额显著增长，经营的油品品类增加。

(4) 2023 年 1-6 月，公司施工业务收入较上年同期增加 90.72%，施工业务成本较上年同期增加 89.46%，主要是由于施工业务规模扩大，外部市场承接项目建设增加。

(5) 2023 年 1-6 月，公司商品房销售业务收入较上年同期增加 108.70%，商品房销售业务成本较上年同期增加 155.23%，主要是由于部分房地产项目于 2023 年上半年交房确认收入。

(6) 2023 年 1-6 月，公司公路监理检测检测评测试养护交安业务收入较上年同期减少 61.84%，公路监理检测检测评测试养护交安业务成本较上年同期减少 61.00%，主要是由于 2023 年上半年公路监理检测等业务以内部单位的往来业务为主，合并抵消较多。

(7) 2023 年 1-6 月，公司其他商品销售业务收入较上年同期减少 47.48%，其他商品销售业务成本较上年同期减少 53.32%，主要是由于 2023 年上半年其他商品销售业务以内部单位的往来业务为主，合并抵消较多。

2. 非主要经营业务情况

报告期内，本公司无非主要经营业务收入占合并报表范围营业收入 30%以上的情况。

第二节 公司信用类债券基本情况

一、公司债券基本信息

币种：人民币

债券简称	20 鄂交 Y2
债券代码	175276.SH
债券名称	湖北省交通投资集团有限公司面向专业投资者公开发行 2020 年可续期公司债券(第一期)
发行日	2020 年 10 月 16 日
起息日	2020 年 10 月 20 日
最近回售日	
到期日	2023 年 10 月 20 日
债券余额 (亿元)	15
票面利率 (%)	4.50
还本付息方式	在发行人不行使递延支付利息权的情况下, 每年付息一次; 在发行人依据发行条款的约定赎回时偿还本金
最新主体评级	AAA
最新债项评级	AAA
最新评级展望	稳定
是否列入信用观察名单	否
交易场所	上海证券交易所
主承销商	海通证券股份有限公司, 国泰君安证券股份有限公司, 国开证券股份有限公司, 开源证券股份有限公司
受托管理人/债权代理人	海通证券股份有限公司
投资者适当性安排	专业机构投资者
报告期内发行人调整票面利率选择权的触发及执行情况	是否触发: <input type="checkbox"/> 是 <input type="checkbox"/> 否 <input checked="" type="checkbox"/> 无此选择权条款

报告期内投资者回售选择权的触发及执行情况	是否触发： <input type="checkbox"/> 是 <input type="checkbox"/> 否 <input checked="" type="checkbox"/> 无此选择权条款
报告期内发行人赎回选择权的触发及执行情况	是否触发： <input type="checkbox"/> 是 <input checked="" type="checkbox"/> 否 <input type="checkbox"/> 无此选择权条款
报告期内可交换债券相关选择权的触发和执行情况	是否触发： <input type="checkbox"/> 是 <input type="checkbox"/> 否 <input checked="" type="checkbox"/> 无此选择权条款
报告期内投资者保护条款的触发及执行情况	是否触发： <input type="checkbox"/> 是 <input type="checkbox"/> 否 <input checked="" type="checkbox"/> 无投资者保护条款
报告期内其他特殊条款的触发及执行情况	是否触发： <input type="checkbox"/> 是 <input checked="" type="checkbox"/> 否 <input type="checkbox"/> 无其他特殊条款
报告期内可续期公司债券续期、利率跳升、利息递延、强制付息情况，以及是否仍计入权益及相关会计处理等情况说明	是否为可续期债： <input checked="" type="checkbox"/> 是 <input type="checkbox"/> 否 报告期内未触发续期、利率跳升、利息递延、强制付息情况，截至报告期末仍计入权益。
适用的交易机制	协商成交、竞买成交、询价成交、点击成交、匹配成交
是否存在终止上市或者挂牌转让的风险和应对措施	否

币种：人民币

债券简称	20 鄂交 Y3
债券代码	149286.SZ
债券名称	湖北省交通投资集团有限公司 2020 年面向专业投资者公开发行可续期公司债券(第一期)
发行日	2020 年 11 月 09 日
起息日	2020 年 11 月 12 日
最近回售日	
到期日	2023 年 11 月 12 日
债券余额(亿元)	30
票面利率(%)	4.47

还本付息方式	在发行人不行使递延支付利息权的情况下，每年付息一次；在发行人依据发行条款的约定赎回时偿还本金
最新主体评级	AAA
最新债项评级	AAA
最新评级展望	稳定
是否列入信用观察名单	否
交易场所	深圳证券交易所
主承销商	中信建投证券股份有限公司, 中国国际金融股份有限公司, 五矿证券有限公司, 中天国富证券有限公司
受托管理人/债权代理人	中信建投证券股份有限公司
投资者适当性安排	专业机构投资者
报告期内发行人调整票面利率选择权的触发及执行情况	是否触发： <input type="checkbox"/> 是 <input type="checkbox"/> 否 <input checked="" type="checkbox"/> 无此选择权条款
报告期内投资者回售选择权的触发及执行情况	是否触发： <input type="checkbox"/> 是 <input type="checkbox"/> 否 <input checked="" type="checkbox"/> 无此选择权条款
报告期内发行人赎回选择权的触发及执行情况	是否触发： <input type="checkbox"/> 是 <input checked="" type="checkbox"/> 否 <input type="checkbox"/> 无此选择权条款
报告期内可交换债券相关选择权的触发和执行情况	是否触发： <input type="checkbox"/> 是 <input type="checkbox"/> 否 <input checked="" type="checkbox"/> 无此选择权条款
报告期内投资者保护条款的触发及执行情况	是否触发： <input type="checkbox"/> 是 <input type="checkbox"/> 否 <input checked="" type="checkbox"/> 无投资者保护条款
报告期内其他特殊条款的触发及执行情况	是否触发： <input type="checkbox"/> 是 <input checked="" type="checkbox"/> 否 <input type="checkbox"/> 无其他特殊条款
报告期内可续期公司债券续期、利率跳升、利息递延、强制付息情况，以及是否仍计入权益及相关会计处理等情况说明	是否为可续期债： <input checked="" type="checkbox"/> 是 <input type="checkbox"/> 否 报告期内未触发利率跳升、利息递延、强制付息等情况，截至报告期末仍计入权益。
适用的交易机制	协商成交、竞买成交、匹配成交、点击成交、询价成交
是否存在终止上市或者挂牌转让的风险和应对措施	否

币种：人民币

债券简称	21 鄂交 Y1
债券代码	188271.SH
债券名称	湖北省交通投资集团有限公司面向专业投资者公开发行 2021 年可续期公司债券(第一期)
发行日	2021 年 06 月 21 日
起息日	2021 年 06 月 23 日
最近回售日	
到期日	2024 年 06 月 23 日
债券余额(亿元)	20
票面利率(%)	3.89
还本付息方式	在发行人不行使递延支付利息权的情况下,每年付息一次;在发行人依据发行条款的约定赎回时偿还本金
最新主体评级	AAA
最新债项评级	AAA
最新评级展望	稳定
是否列入信用观察名单	否
交易场所	上海证券交易所
主承销商	海通证券股份有限公司,国泰君安证券股份有限公司,国开证券股份有限公司,开源证券股份有限公司
受托管理人/债权代理人	海通证券股份有限公司
投资者适当性安排	专业机构投资者
报告期内发行人调整票面利率选择权的触发及执行情况	是否触发: <input type="checkbox"/> 是 <input type="checkbox"/> 否 <input checked="" type="checkbox"/> 无此选择权条款
报告期内投资者回售选择权的触发及执行情况	是否触发: <input type="checkbox"/> 是 <input type="checkbox"/> 否 <input checked="" type="checkbox"/> 无此选择权条款
报告期内发行人赎回选择权的触发及执行情况	是否触发: <input type="checkbox"/> 是 <input checked="" type="checkbox"/> 否 <input type="checkbox"/> 无此选择权条款
报告期内可交换债券相关选择权的触发和执行情况	是否触发: <input type="checkbox"/> 是 <input type="checkbox"/> 否 <input checked="" type="checkbox"/> 无此选择权条款

报告期内投资者保护条款的触发及执行情况	是否触发： <input type="checkbox"/> 是 <input type="checkbox"/> 否 <input checked="" type="checkbox"/> 无投资者保护条款
报告期内其他特殊条款的触发及执行情况	是否触发： <input type="checkbox"/> 是 <input checked="" type="checkbox"/> 否 <input type="checkbox"/> 无其他特殊条款
报告期内可续期公司债券续期、利率跳升、利息递延、强制付息情况，以及是否仍计入权益及相关会计处理等情况说明	是否为可续期债： <input checked="" type="checkbox"/> 是 <input type="checkbox"/> 否 报告期内未触发利率跳升、利息递延、强制付息等情况，截至报告期末仍计入权益。
适用的交易机制	协商成交、竞买成交、询价成交、点击成交、匹配成交
是否存在终止上市或者挂牌转让的风险和应对措施	否

币种：人民币

债券简称	21 鄂交 Y4
债券代码	149731.SZ
债券名称	湖北省交通投资集团有限公司 2021 年面向专业投资者公开发行可续期公司债券(第一期)(品种一)
发行日	2021 年 12 月 01 日
起息日	2021 年 12 月 03 日
最近回售日	
到期日	2024 年 12 月 03 日
债券余额(亿元)	10
票面利率(%)	3.30
还本付息方式	在发行人不行使递延支付利息权的情况下，每年付息一次；在发行人依据发行条款的约定赎回时偿还本金
最新主体评级	AAA
最新债项评级	AAA
最新评级展望	稳定

是否列入信用观察名单	否
交易场所	深圳证券交易所
主承销商	中信建投证券股份有限公司, 中国国际金融股份有限公司, 五矿证券有限公司, 中天国富证券有限公司
受托管理人/债权代理人	中信建投证券股份有限公司
投资者适当性安排	专业机构投资者
报告期内发行人调整票面利率选择权的触发及执行情况	是否触发: <input type="checkbox"/> 是 <input type="checkbox"/> 否 <input checked="" type="checkbox"/> 无此选择权条款
报告期内投资者回售选择权的触发及执行情况	是否触发: <input type="checkbox"/> 是 <input type="checkbox"/> 否 <input checked="" type="checkbox"/> 无此选择权条款
报告期内发行人赎回选择权的触发及执行情况	是否触发: <input type="checkbox"/> 是 <input checked="" type="checkbox"/> 否 <input type="checkbox"/> 无此选择权条款
报告期内可交换债券相关选择权的触发和执行情况	是否触发: <input type="checkbox"/> 是 <input type="checkbox"/> 否 <input checked="" type="checkbox"/> 无此选择权条款
报告期内投资者保护条款的触发及执行情况	是否触发: <input type="checkbox"/> 是 <input type="checkbox"/> 否 <input checked="" type="checkbox"/> 无投资者保护条款
报告期内其他特殊条款的触发及执行情况	是否触发: <input type="checkbox"/> 是 <input checked="" type="checkbox"/> 否 <input type="checkbox"/> 无其他特殊条款
报告期内可续期公司债券续期、利率跳升、利息递延、强制付息情况, 以及是否仍计入权益及相关会计处理等情况说明	是否为可续期债: <input checked="" type="checkbox"/> 是 <input type="checkbox"/> 否 报告期内未触发利率跳升、利息递延、强制付息等情况, 截至报告期末仍计入权益。
适用的交易机制	协商成交、竞买成交、点击成交、匹配成交、询价成交
是否存在终止上市或者挂牌转让的风险和应对措施	否

币种: 人民币

债券简称	22 鄂交 Y3
债券代码	185686.SH
债券名称	湖北交通投资集团有限公司面向专业投资者公开发行 2022 年可续期公司债券(第二期)

发行日	2022 年 04 月 19 日
起息日	2023 年 04 月 21 日
最近回售日	
到期日	2025 年 04 月 21 日
债券余额（亿元）	20
票面利率（%）	3.41
还本付息方式	在发行人不行使递延支付利息权的情况下，每年付息一次；在发行人依据发行条款的约定赎回时偿还本金
最新主体评级	AAA
最新债项评级	AAA
最新评级展望	稳定
是否列入信用观察名单	否
交易场所	上海证券交易所
主承销商	海通证券股份有限公司, 国泰君安证券股份有限公司, 国开证券股份有限公司, 开源证券股份有限公司
受托管理人/债权代理人	海通证券股份有限公司
投资者适当性安排	专业机构投资者
报告期内发行人调整票面利率选择权的触发及执行情况	是否触发： <input type="checkbox"/> 是 <input type="checkbox"/> 否 <input checked="" type="checkbox"/> 无此选择权条款
报告期内投资者回售选择权的触发及执行情况	是否触发： <input type="checkbox"/> 是 <input type="checkbox"/> 否 <input checked="" type="checkbox"/> 无此选择权条款
报告期内发行人赎回选择权的触发及执行情况	是否触发： <input type="checkbox"/> 是 <input checked="" type="checkbox"/> 否 <input type="checkbox"/> 无此选择权条款
报告期内可交换债券相关选择权的触发和执行情况	是否触发： <input type="checkbox"/> 是 <input type="checkbox"/> 否 <input checked="" type="checkbox"/> 无此选择权条款
报告期内投资者保护条款的触发及执行情况	是否触发： <input type="checkbox"/> 是 <input type="checkbox"/> 否 <input checked="" type="checkbox"/> 无投资者保护条款
报告期内其他特殊条款的触发及执行情况	是否触发： <input type="checkbox"/> 是 <input checked="" type="checkbox"/> 否 <input type="checkbox"/> 无其他特殊条款

报告期内可续期公司债券续期、利率跳升、利息递延、强制付息情况，以及是否仍计入权益及相关会计处理等情况说明	是否为可续期债： <input checked="" type="checkbox"/> 是 <input type="checkbox"/> 否 报告期内未触发利率跳升、利息递延、强制付息等情况，截至报告期末仍计入权益。
适用的交易机制	协商成交、竞买成交、询价成交、匹配成交、点击成交
是否存在终止上市或者挂牌转让的风险和应对措施	否

币种：人民币

债券简称	22 鄂交 Y4
债券代码	149905.SZ
债券名称	湖北交通投资集团有限公司 2022 年面向专业投资者公开发行可续期公司债券(第二期)品种一
发行日	2022 年 04 月 25 日
起息日	2023 年 04 月 27 日
最近回售日	
到期日	2025 年 04 月 27 日
债券余额 (亿元)	20
票面利率 (%)	3.32
还本付息方式	在发行人不行使递延支付利息权的情况下，每年付息一次；在发行人依据发行条款的约定赎回时偿还本金
最新主体评级	AAA
最新债项评级	AAA
最新评级展望	稳定
是否列入信用观察名单	否
交易场所	深圳证券交易所
主承销商	中信建投证券股份有限公司, 中国国际金融股份有限公司, 五矿证券有限公司, 中天国富证券有限公司
受托管理人/债权代理人	中信建投证券股份有限公司

投资者适当性安排	专业机构投资者
报告期内发行人调整票面利率选择权的触发及执行情况	是否触发： <input type="checkbox"/> 是 <input type="checkbox"/> 否 <input checked="" type="checkbox"/> 无此选择权条款
报告期内投资者回售选择权的触发及执行情况	是否触发： <input type="checkbox"/> 是 <input type="checkbox"/> 否 <input checked="" type="checkbox"/> 无此选择权条款
报告期内发行人赎回选择权的触发及执行情况	是否触发： <input type="checkbox"/> 是 <input checked="" type="checkbox"/> 否 <input type="checkbox"/> 无此选择权条款
报告期内可交换债券相关选择权的触发和执行情况	是否触发： <input type="checkbox"/> 是 <input type="checkbox"/> 否 <input checked="" type="checkbox"/> 无此选择权条款
报告期内投资者保护条款的触发及执行情况	是否触发： <input type="checkbox"/> 是 <input type="checkbox"/> 否 <input checked="" type="checkbox"/> 无投资者保护条款
报告期内其他特殊条款的触发及执行情况	是否触发： <input type="checkbox"/> 是 <input checked="" type="checkbox"/> 否 <input type="checkbox"/> 无其他特殊条款
报告期内可续期公司债券续期、利率跳升、利息递延、强制付息情况，以及是否仍计入权益及相关会计处理等情况说明	是否为可续期债： <input checked="" type="checkbox"/> 是 <input type="checkbox"/> 否 报告期内未触发利率跳升、利息递延、强制付息等情况，截至报告期末仍计入权益。
适用的交易机制	点击成交、匹配成交、询价成交、竞买成交、协商成交
是否存在终止上市或者挂牌转让的风险和应对措施	否

币种：人民币

债券简称	鄂交 YK01
债券代码	138950.SH
债券名称	湖北交通投资集团有限公司面向专业投资者公开发行 2023 年科技创新可续期公司债券(第一期)(品种一)
发行日	2023 年 02 月 20 日
起息日	2023 年 02 月 22 日
最近回售日	
到期日	2026 年 02 月 22 日

债券余额（亿元）	15
票面利率（%）	3.80
还本付息方式	在发行人不行使递延支付利息权的情况下，每年付息一次；在发行人依据发行条款的约定赎回时偿还本金
最新主体评级	AAA
最新债项评级	AAA
最新评级展望	稳定
是否列入信用观察名单	否
交易场所	上海证券交易所
主承销商	海通证券股份有限公司, 中国国际金融股份有限公司, 中信证券股份有限公司, 申万宏源证券有限公司, 招商证券股份有限公司
受托管理人/债权代理人	海通证券股份有限公司
投资者适当性安排	专业机构投资者
报告期内发行人调整票面利率选择权的触发及执行情况	是否触发： <input type="checkbox"/> 是 <input type="checkbox"/> 否 <input checked="" type="checkbox"/> 无此选择权条款
报告期内投资者回售选择权的触发及执行情况	是否触发： <input type="checkbox"/> 是 <input type="checkbox"/> 否 <input checked="" type="checkbox"/> 无此选择权条款
报告期内发行人赎回选择权的触发及执行情况	是否触发： <input type="checkbox"/> 是 <input checked="" type="checkbox"/> 否 <input type="checkbox"/> 无此选择权条款
报告期内可交换债券相关选择权的触发和执行情况	是否触发： <input type="checkbox"/> 是 <input type="checkbox"/> 否 <input checked="" type="checkbox"/> 无此选择权条款
报告期内投资者保护条款的触发及执行情况	是否触发： <input type="checkbox"/> 是 <input type="checkbox"/> 否 <input checked="" type="checkbox"/> 无投资者保护条款
报告期内其他特殊条款的触发及执行情况	是否触发： <input type="checkbox"/> 是 <input checked="" type="checkbox"/> 否 <input type="checkbox"/> 无其他特殊条款
报告期内可续期公司债券续期、利率跳升、利息递延、强制付息情况，以及是否仍计入权益及相关会计处理等情况说明	是否为可续期债： <input checked="" type="checkbox"/> 是 <input type="checkbox"/> 否 报告期内未触发利率跳升、利息递延、强制付息等情况，截至报告期末仍计入权益。
适用的交易机制	点击成交、匹配成交、询价成交、竞买成交、协商成交
是否存在终止上市或者挂牌转让的风险和	否

应对措施	
	币种：人民币
债券简称	21 鄂交 Y5
债券代码	149732.SZ
债券名称	湖北省交通投资集团有限公司 2021 年面向专业投资者公开发行可续期公司债券(第一期)(品种二)
发行日	2021 年 12 月 01 日
起息日	2021 年 12 月 03 日
最近回售日	
到期日	2026 年 12 月 03 日
债券余额(亿元)	10
票面利率(%)	3.80
还本付息方式	在发行人不行使递延支付利息权的情况下, 每年付息一次; 在发行人依据发行条款的约定赎回时偿还本金
最新主体评级	AAA
最新债项评级	AAA
最新评级展望	稳定
是否列入信用观察名单	否
交易场所	深圳证券交易所
主承销商	中信建投证券股份有限公司, 中国国际金融股份有限公司, 五矿证券有限公司, 中天国富证券有限公司
受托管理人/债权代理人	中信建投证券股份有限公司
投资者适当性安排	专业机构投资者
报告期内发行人调整票面利率选择权的触发及执行情况	是否触发: <input type="checkbox"/> 是 <input type="checkbox"/> 否 <input checked="" type="checkbox"/> 无此选择权条款
报告期内投资者回售选择权的触发及执行情况	是否触发: <input type="checkbox"/> 是 <input type="checkbox"/> 否 <input checked="" type="checkbox"/> 无此选择权条款

报告期内发行人赎回选择权的触发及执行情况	是否触发： <input type="checkbox"/> 是 <input checked="" type="checkbox"/> 否 <input type="checkbox"/> 无此选择权条款
报告期内可交换债券相关选择权的触发和执行情况	是否触发： <input type="checkbox"/> 是 <input type="checkbox"/> 否 <input checked="" type="checkbox"/> 无此选择权条款
报告期内投资者保护条款的触发及执行情况	是否触发： <input type="checkbox"/> 是 <input type="checkbox"/> 否 <input checked="" type="checkbox"/> 无投资者保护条款
报告期内其他特殊条款的触发及执行情况	是否触发： <input type="checkbox"/> 是 <input checked="" type="checkbox"/> 否 <input type="checkbox"/> 无其他特殊条款
报告期内可续期公司债券续期、利率跳升、利息递延、强制付息情况，以及是否仍计入权益及相关会计处理等情况说明	是否为可续期债： <input checked="" type="checkbox"/> 是 <input type="checkbox"/> 否 报告期内未触发利率跳升、利息递延、强制付息等情况，截至报告期末仍计入权益。
适用的交易机制	协商成交、竞买成交、询价成交、点击成交、匹配成交
是否存在终止上市或者挂牌转让的风险和应对措施	否

币种：人民币

债券简称	22 鄂交 Y1
债券代码	149804.SZ
债券名称	湖北交通投资集团有限公司 2022 年面向专业投资者公开发行可续期公司债券(第一期)
发行日	2022 年 02 月 17 日
起息日	2022 年 02 月 21 日
最近回售日	
到期日	2027 年 02 月 21 日
债券余额(亿元)	20
票面利率(%)	3.68
还本付息方式	在发行人不行使递延支付利息权的情况下，每年付息一次；在发行人依据发行条款的约定赎回时偿还本金
最新主体评级	AAA

最新债项评级	AAA
最新评级展望	稳定
是否列入信用观察名单	否
交易场所	深圳证券交易所
主承销商	中信建投证券股份有限公司, 中国国际金融股份有限公司, 五矿证券有限公司, 中天国富证券有限公司
受托管理人/债权代理人	中信建投证券股份有限公司
投资者适当性安排	专业机构投资者
报告期内发行人调整票面利率选择权的触发及执行情况	是否触发: <input type="checkbox"/> 是 <input type="checkbox"/> 否 <input checked="" type="checkbox"/> 无此选择权条款
报告期内投资者回售选择权的触发及执行情况	是否触发: <input type="checkbox"/> 是 <input type="checkbox"/> 否 <input checked="" type="checkbox"/> 无此选择权条款
报告期内发行人赎回选择权的触发及执行情况	是否触发: <input type="checkbox"/> 是 <input checked="" type="checkbox"/> 否 <input type="checkbox"/> 无此选择权条款
报告期内可交换债券相关选择权的触发和执行情况	是否触发: <input type="checkbox"/> 是 <input type="checkbox"/> 否 <input checked="" type="checkbox"/> 无此选择权条款
报告期内投资者保护条款的触发及执行情况	是否触发: <input type="checkbox"/> 是 <input type="checkbox"/> 否 <input checked="" type="checkbox"/> 无投资者保护条款
报告期内其他特殊条款的触发及执行情况	是否触发: <input type="checkbox"/> 是 <input checked="" type="checkbox"/> 否 <input type="checkbox"/> 无其他特殊条款
报告期内可续期公司债券续期、利率跳升、利息递延、强制付息情况, 以及是否仍计入权益及相关会计处理等情况说明	是否为可续期债: <input checked="" type="checkbox"/> 是 <input type="checkbox"/> 否 报告期内未触发利率跳升、利息递延、强制付息等情况, 截至报告期末仍计入权益。
适用的交易机制	协商成交、竞买成交、询价成交、点击成交、匹配成交
是否存在终止上市或者挂牌转让的风险和应对措施	否

币种: 人民币

债券简称	22 鄂交 Y2
------	----------

债券代码	185438.SH
债券名称	湖北交通投资集团有限公司面向专业投资者公开发行 2022 年可续期公司债券(第一期)
发行日	2022 年 02 月 24 日
起息日	2022 年 02 月 28 日
最近回售日	
到期日	2027 年 02 月 28 日
债券余额(亿元)	20
票面利率(%)	3.81
还本付息方式	在发行人不行使递延支付利息权的情况下,每年付息一次;在发行人依据发行条款的约定赎回时偿还本金
最新主体评级	AAA
最新债项评级	AAA
最新评级展望	稳定
是否列入信用观察名单	否
交易场所	上海证券交易所
主承销商	海通证券股份有限公司,国泰君安证券股份有限公司,国开证券股份有限公司,开源证券股份有限公司
受托管理人/债权代理人	海通证券股份有限公司
投资者适当性安排	专业机构投资者
报告期内发行人调整票面利率选择权的触发及执行情况	是否触发: <input type="checkbox"/> 是 <input type="checkbox"/> 否 <input checked="" type="checkbox"/> 无此选择权条款
报告期内投资者回售选择权的触发及执行情况	是否触发: <input type="checkbox"/> 是 <input type="checkbox"/> 否 <input checked="" type="checkbox"/> 无此选择权条款
报告期内发行人赎回选择权的触发及执行情况	是否触发: <input type="checkbox"/> 是 <input checked="" type="checkbox"/> 否 <input type="checkbox"/> 无此选择权条款
报告期内可交换债券相关选择权的触发和执行情况	是否触发: <input type="checkbox"/> 是 <input type="checkbox"/> 否 <input checked="" type="checkbox"/> 无此选择权条款
报告期内投资者保护条款的触发及执行情况	是否触发: <input type="checkbox"/> 是 <input type="checkbox"/> 否 <input checked="" type="checkbox"/> 无投资者保护条款

报告期内其他特殊条款的触发及执行情况	是否触发： <input type="checkbox"/> 是 <input checked="" type="checkbox"/> 否 <input type="checkbox"/> 无其他特殊条款
报告期内永续期公司债券续期、利率跳升、利息递延、强制付息情况，以及是否仍计入权益及相关会计处理等情况说明	是否为永续期债： <input checked="" type="checkbox"/> 是 <input type="checkbox"/> 否 报告期内未触发利率跳升、利息递延、强制付息等情况，截至报告期末仍计入权益。
适用的交易机制	协商成交、竞买成交、询价成交、点击成交、匹配成交
是否存在终止上市或者挂牌转让的风险和应对措施	否

币种：人民币

债券简称	22 鄂交 Y5
债券代码	149906.SZ
债券名称	湖北交通投资集团有限公司 2022 年面向专业投资者公开发行永续期公司债券(第二期)品种二
发行日	2022 年 04 月 25 日
起息日	2022 年 04 月 27 日
最近回售日	
到期日	2027 年 04 月 27 日
债券余额 (亿元)	10
票面利率 (%)	3.86
还本付息方式	在发行人不行使递延支付利息权的情况下，每年付息一次；在发行人依据发行条款的约定赎回时偿还本金
最新主体评级	AAA
最新债项评级	AAA
最新评级展望	稳定
是否列入信用观察名单	否
交易场所	深圳证券交易所

主承销商	中信建投证券股份有限公司, 中国国际金融股份有限公司, 五矿证券有限公司, 中天国富证券有限公司
受托管理人/债权代理人	中信建投证券股份有限公司
投资者适当性安排	专业机构投资者
报告期内发行人调整票面利率选择权的触发及执行情况	是否触发: <input type="checkbox"/> 是 <input type="checkbox"/> 否 <input checked="" type="checkbox"/> 无此选择权条款
报告期内投资者回售选择权的触发及执行情况	是否触发: <input type="checkbox"/> 是 <input type="checkbox"/> 否 <input checked="" type="checkbox"/> 无此选择权条款
报告期内发行人赎回选择权的触发及执行情况	是否触发: <input type="checkbox"/> 是 <input checked="" type="checkbox"/> 否 <input type="checkbox"/> 无此选择权条款
报告期内可交换债券相关选择权的触发和执行情况	是否触发: <input type="checkbox"/> 是 <input type="checkbox"/> 否 <input checked="" type="checkbox"/> 无此选择权条款
报告期内投资者保护条款的触发及执行情况	是否触发: <input type="checkbox"/> 是 <input type="checkbox"/> 否 <input checked="" type="checkbox"/> 无投资者保护条款
报告期内其他特殊条款的触发及执行情况	是否触发: <input type="checkbox"/> 是 <input checked="" type="checkbox"/> 否 <input type="checkbox"/> 无其他特殊条款
报告期内可续期公司债券续期、利率跳升、利息递延、强制付息情况, 以及是否仍计入权益及相关会计处理等情况说明	是否为可续期债: <input checked="" type="checkbox"/> 是 <input type="checkbox"/> 否 报告期内未触发利率跳升、利息递延、强制付息等情况, 截至报告期末仍计入权益。
适用的交易机制	协商成交、竞买成交、询价成交、点击成交、匹配成交
是否存在终止上市或者挂牌转让的风险和应对措施	否

币种: 人民币

债券简称	22 鄂交 Y6
债券代码	137588.SH
债券名称	湖北交通投资集团有限公司面向专业投资者公开发行 2022 年可续期公司债券(第三期)
发行日	2022 年 07 月 28 日
起息日	2022 年 08 月 01 日

最近回售日	
到期日	2027 年 08 月 01 日
债券余额（亿元）	25
票面利率（%）	3.53
还本付息方式	在发行人不行使递延支付利息权的情况下，每年付息一次；在发行人依据发行条款的约定赎回时偿还本金
最新主体评级	AAA
最新债项评级	AAA
最新评级展望	稳定
是否列入信用观察名单	否
交易场所	上海证券交易所
主承销商	海通证券股份有限公司, 国泰君安证券股份有限公司, 国开证券股份有限公司, 开源证券股份有限公司
受托管理人/债权代理人	海通证券股份有限公司
投资者适当性安排	专业机构投资者
报告期内发行人调整票面利率选择权的触发及执行情况	是否触发： <input type="checkbox"/> 是 <input type="checkbox"/> 否 <input checked="" type="checkbox"/> 无此选择权条款
报告期内投资者回售选择权的触发及执行情况	是否触发： <input type="checkbox"/> 是 <input type="checkbox"/> 否 <input checked="" type="checkbox"/> 无此选择权条款
报告期内发行人赎回选择权的触发及执行情况	是否触发： <input type="checkbox"/> 是 <input checked="" type="checkbox"/> 否 <input type="checkbox"/> 无此选择权条款
报告期内可交换债券相关选择权的触发和执行情况	是否触发： <input type="checkbox"/> 是 <input type="checkbox"/> 否 <input checked="" type="checkbox"/> 无此选择权条款
报告期内投资者保护条款的触发及执行情况	是否触发： <input type="checkbox"/> 是 <input type="checkbox"/> 否 <input checked="" type="checkbox"/> 无投资者保护条款
报告期内其他特殊条款的触发及执行情况	是否触发： <input type="checkbox"/> 是 <input checked="" type="checkbox"/> 否 <input type="checkbox"/> 无其他特殊条款
报告期内可续期公司债券续期、利率跳升、利息递延、强制付息情况，以及是否仍计入权益及相关会计处理等情况说明	是否为可续期债： <input checked="" type="checkbox"/> 是 <input type="checkbox"/> 否 报告期内未触发利率跳升、利息递延、强制付息等情况，截至报告期末仍计入权益。

适用的交易机制	协商成交、竞买成交、询价成交、点击成交、匹配成交
是否存在终止上市或者挂牌转让的风险和应对措施	否

币种：人民币

债券简称	23 鄂交 K2
债券代码	148201.SZ
债券名称	湖北交通投资集团有限公司 2023 年面向专业投资者公开发行科技创新公司债券(第一期)(品种二)
发行日	2023 年 03 月 07 日
起息日	2023 年 03 月 09 日
最近回售日	
到期日	2028 年 03 月 09 日
债券余额(亿元)	20
票面利率(%)	3.50
还本付息方式	每年付息 1 次, 到期一次还本, 最后一期利息随本金的兑付一起支付
最新主体评级	AAA
最新债项评级	AAA
最新评级展望	稳定
是否列入信用观察名单	否
交易场所	深圳证券交易所
主承销商	中信建投证券股份有限公司, 国泰君安证券股份有限公司, 华泰联合证券有限责任公司, 平安证券股份有限公司, 国信证券股份有限公司
受托管理人/债权代理人	中信建投证券股份有限公司
投资者适当性安排	专业机构投资者
报告期内发行人调整票面利率选择权的触发及执行情况	是否触发: <input type="checkbox"/> 是 <input type="checkbox"/> 否 <input checked="" type="checkbox"/> 无此选择权条款

报告期内投资者回售选择权的触发及执行情况	是否触发： <input type="checkbox"/> 是 <input type="checkbox"/> 否 <input checked="" type="checkbox"/> 无此选择权条款
报告期内发行人赎回选择权的触发及执行情况	是否触发： <input type="checkbox"/> 是 <input type="checkbox"/> 否 <input checked="" type="checkbox"/> 无此选择权条款
报告期内可交换债券相关选择权的触发和执行情况	是否触发： <input type="checkbox"/> 是 <input type="checkbox"/> 否 <input checked="" type="checkbox"/> 无此选择权条款
报告期内投资者保护条款的触发及执行情况	是否触发： <input type="checkbox"/> 是 <input type="checkbox"/> 否 <input checked="" type="checkbox"/> 无投资者保护条款
报告期内其他特殊条款的触发及执行情况	是否触发： <input type="checkbox"/> 是 <input type="checkbox"/> 否 <input checked="" type="checkbox"/> 无其他特殊条款
报告期内可续期公司债券续期、利率跳升、利息递延、强制付息情况，以及是否仍计入权益及相关会计处理等情况说明	是否为可续期债： <input type="checkbox"/> 是 <input checked="" type="checkbox"/> 否
适用的交易机制	询价成交、竞买成交、协商成交、点击成交、匹配成交
是否存在终止上市或者挂牌转让的风险和应对措施	否

币种：人民币

债券简称	23 鄂交 K4
债券代码	148308.SZ
债券名称	湖北交通投资集团有限公司 2023 年面向专业投资者公开发行科技创新公司债券(第二期)(品种二)
发行日	2023 年 06 月 01 日
起息日	2023 年 06 月 05 日
最近回售日	
到期日	2028 年 06 月 05 日
债券余额(亿元)	11
票面利率(%)	3.24

还本付息方式	每年付息 1 次，到期一次还本，最后一期利息随本金的兑付一起支付
最新主体评级	AAA
最新债项评级	AAA
最新评级展望	稳定
是否列入信用观察名单	否
交易场所	深圳证券交易所
主承销商	中信建投证券股份有限公司, 国泰君安证券股份有限公司, 华泰联合证券有限责任公司, 平安证券股份有限公司, 国信证券股份有限公司
受托管理人/债权代理人	中信建投证券股份有限公司
投资者适当性安排	专业机构投资者
报告期内发行人调整票面利率选择权的触发及执行情况	是否触发： <input type="checkbox"/> 是 <input type="checkbox"/> 否 <input checked="" type="checkbox"/> 无此选择权条款
报告期内投资者回售选择权的触发及执行情况	是否触发： <input type="checkbox"/> 是 <input type="checkbox"/> 否 <input checked="" type="checkbox"/> 无此选择权条款
报告期内发行人赎回选择权的触发及执行情况	是否触发： <input type="checkbox"/> 是 <input type="checkbox"/> 否 <input checked="" type="checkbox"/> 无此选择权条款
报告期内可交换债券相关选择权的触发和执行情况	是否触发： <input type="checkbox"/> 是 <input type="checkbox"/> 否 <input checked="" type="checkbox"/> 无此选择权条款
报告期内投资者保护条款的触发及执行情况	是否触发： <input type="checkbox"/> 是 <input type="checkbox"/> 否 <input checked="" type="checkbox"/> 无投资者保护条款
报告期内其他特殊条款的触发及执行情况	是否触发： <input type="checkbox"/> 是 <input type="checkbox"/> 否 <input checked="" type="checkbox"/> 无其他特殊条款
报告期内可续期公司债券续期、利率跳升、利息递延、强制付息情况，以及是否仍计入权益及相关会计处理等情况说明	是否为可续期债： <input type="checkbox"/> 是 <input checked="" type="checkbox"/> 否
适用的交易机制	匹配成交、点击成交、询价成交、竞买成交、协商成交
是否存在终止上市或者挂牌转让的风险和应对措施	否

币种：人民币

债券简称	23 鄂交 01
债券代码	115216.SH
债券名称	湖北交通投资集团有限公司面向专业机构投资者公开发行 2023 年公司债券(第一期)
发行日	2023 年 04 月 11 日
起息日	2023 年 04 月 11 日
最近回售日	
到期日	2033 年 04 月 11 日
债券余额 (亿元)	20
票面利率 (%)	3.70
还本付息方式	每年付息 1 次, 到期一次还本, 最后一期利息随本金的兑付一起支付
最新主体评级	AAA
最新债项评级	AAA
最新评级展望	稳定
是否列入信用观察名单	否
交易场所	上海证券交易所
主承销商	海通证券股份有限公司, 中国国际金融股份有限公司, 中信证券股份有限公司, 申万宏源证券有限公司, 招商证券股份有限公司
受托管理人/债权代理人	海通证券股份有限公司
投资者适当性安排	专业机构投资者
报告期内发行人调整票面利率选择权的触发及执行情况	是否触发: <input type="checkbox"/> 是 <input type="checkbox"/> 否 <input checked="" type="checkbox"/> 无此选择权条款
报告期内投资者回售选择权的触发及执行情况	是否触发: <input type="checkbox"/> 是 <input type="checkbox"/> 否 <input checked="" type="checkbox"/> 无此选择权条款
报告期内发行人赎回选择权的触发及执行情况	是否触发: <input type="checkbox"/> 是 <input type="checkbox"/> 否 <input checked="" type="checkbox"/> 无此选择权条款

报告期内可交换债券相关选择权的触发和执行情况	是否触发： <input type="checkbox"/> 是 <input type="checkbox"/> 否 <input checked="" type="checkbox"/> 无此选择权条款
报告期内投资者保护条款的触发及执行情况	是否触发： <input type="checkbox"/> 是 <input type="checkbox"/> 否 <input checked="" type="checkbox"/> 无投资者保护条款
报告期内其他特殊条款的触发及执行情况	是否触发： <input type="checkbox"/> 是 <input type="checkbox"/> 否 <input checked="" type="checkbox"/> 无其他特殊条款
报告期内可续期公司债券续期、利率跳升、利息递延、强制付息情况，以及是否仍计入权益及相关会计处理等情况说明	是否为可续期债： <input type="checkbox"/> 是 <input checked="" type="checkbox"/> 否
适用的交易机制	协商成交、竞买成交、询价成交、点击成交、匹配成交
是否存在终止上市或者挂牌转让的风险和应对措施	否

币种：人民币

债券简称	23 鄂交 K3
债券代码	148307.SZ
债券名称	湖北交通投资集团有限公司 2023 年面向专业投资者公开发行科技创新公司债券(第二期)(品种一)
发行日	2023 年 06 月 01 日
起息日	2023 年 06 月 05 日
最近回售日	
到期日	2033 年 06 月 05 日
债券余额(亿元)	9
票面利率(%)	3.57
还本付息方式	每年付息 1 次，到期一次还本，最后一期利息随本金的兑付一起支付
最新主体评级	AAA
最新债项评级	AAA
最新评级展望	稳定

是否列入信用观察名单	否
交易场所	深圳证券交易所
主承销商	中信建投证券股份有限公司, 国泰君安证券股份有限公司, 华泰联合证券有限责任公司, 平安证券股份有限公司, 国信证券股份有限公司
受托管理人/债权代理人	中信建投证券股份有限公司
投资者适当性安排	专业机构投资者
报告期内发行人调整票面利率选择权的触发及执行情况	是否触发: <input type="checkbox"/> 是 <input type="checkbox"/> 否 <input checked="" type="checkbox"/> 无此选择权条款
报告期内投资者回售选择权的触发及执行情况	是否触发: <input type="checkbox"/> 是 <input type="checkbox"/> 否 <input checked="" type="checkbox"/> 无此选择权条款
报告期内发行人赎回选择权的触发及执行情况	是否触发: <input type="checkbox"/> 是 <input type="checkbox"/> 否 <input checked="" type="checkbox"/> 无此选择权条款
报告期内可交换债券相关选择权的触发和执行情况	是否触发: <input type="checkbox"/> 是 <input type="checkbox"/> 否 <input checked="" type="checkbox"/> 无此选择权条款
报告期内投资者保护条款的触发及执行情况	是否触发: <input type="checkbox"/> 是 <input type="checkbox"/> 否 <input checked="" type="checkbox"/> 无投资者保护条款
报告期内其他特殊条款的触发及执行情况	是否触发: <input type="checkbox"/> 是 <input type="checkbox"/> 否 <input checked="" type="checkbox"/> 无其他特殊条款
报告期内可续期公司债券续期、利率跳升、利息递延、强制付息情况, 以及是否仍计入权益及相关会计处理等情况说明	是否为可续期债: <input type="checkbox"/> 是 <input checked="" type="checkbox"/> 否
适用的交易机制	匹配成交、点击成交、询价成交、竞买成交、协商成交
是否存在终止上市或者挂牌转让的风险和应对措施	否

二、公司债券募集资金使用和整改情况

币种: 人民币

债券简称	20 鄂交 Y2
债券代码	175276.SH
募集资金总额 (亿元)	15
募集资金计划用途	本期债券的募集资金在扣除发行费用后, 募集资金拟用于偿还公司债务。

已使用金额（亿元）	15
未使用金额（亿元）	0
募集资金专项账户运作情况	是否存在： <input checked="" type="checkbox"/> 是 <input type="checkbox"/> 否 募集资金专项账户运作规范
项目的进展情况及运营效益	募集资金是否用于项目建设： <input type="checkbox"/> 是 <input checked="" type="checkbox"/> 否
是否与募集说明书承诺的用途、使用计划及其他约定一致	是否一致： <input checked="" type="checkbox"/> 是 <input type="checkbox"/> 否
募集资金违规使用的整改情况	是否存在： <input type="checkbox"/> 是 <input checked="" type="checkbox"/> 否
募集资金使用是否符合地方政府债务管理规定	<input checked="" type="checkbox"/> 是 <input type="checkbox"/> 否 <input type="checkbox"/> 不适用

币种：人民币

债券简称	20 鄂交 Y3
债券代码	149286.SZ
募集资金总额（亿元）	30
募集资金计划用途	本期债券的募集资金在扣除发行费用后，募集资金拟用于偿还公司债务、补充营运资金及适用的法律法规允许的其他用途。
已使用金额（亿元）	30
未使用金额（亿元）	0
募集资金专项账户运作情况	是否存在： <input checked="" type="checkbox"/> 是 <input type="checkbox"/> 否 募集资金专项账户运作规范
项目的进展情况及运营效益	募集资金是否用于项目建设： <input type="checkbox"/> 是 <input checked="" type="checkbox"/> 否
是否与募集说明书承诺的用途、使用计划及其他约定一致	是否一致： <input checked="" type="checkbox"/> 是 <input type="checkbox"/> 否
募集资金违规使用的整改情况	是否存在： <input type="checkbox"/> 是 <input checked="" type="checkbox"/> 否
募集资金使用是否符合地方政府债务管理规定	<input checked="" type="checkbox"/> 是 <input type="checkbox"/> 否 <input type="checkbox"/> 不适用

币种：人民币

债券简称	21 鄂交 Y1
债券代码	188271. SH
募集资金总额（亿元）	20
募集资金计划用途	本期债券募集资金在扣除发行费用后,拟用于偿还公司债务。
已使用金额（亿元）	20
未使用金额（亿元）	0
募集资金专项账户运作情况	是否存在： <input checked="" type="checkbox"/> 是 <input type="checkbox"/> 否 募集资金专项账户运作规范
项目的进展情况及运营效益	募集资金是否用于项目建设： <input type="checkbox"/> 是 <input checked="" type="checkbox"/> 否
是否与募集说明书承诺的用途、使用计划及其他约定一致	是否一致： <input checked="" type="checkbox"/> 是 <input type="checkbox"/> 否
募集资金违规使用的整改情况	是否存在： <input type="checkbox"/> 是 <input checked="" type="checkbox"/> 否
募集资金使用是否符合地方政府债务管理规定	<input checked="" type="checkbox"/> 是 <input type="checkbox"/> 否 <input type="checkbox"/> 不适用

币种：人民币

债券简称	21 鄂交 Y4
债券代码	149731. SZ
募集资金总额（亿元）	10
募集资金计划用途	本期债券募集资金扣除发行费用后,拟用于偿还发行人已发行的债务融资工具“21 鄂交投 SCP007”。
已使用金额（亿元）	10
未使用金额（亿元）	0
募集资金专项账户运作情况	是否存在： <input checked="" type="checkbox"/> 是 <input type="checkbox"/> 否 募集资金专项账户运作规范
项目的进展情况及运营效益	募集资金是否用于项目建设： <input type="checkbox"/> 是 <input checked="" type="checkbox"/> 否

是否与募集说明书承诺的用途、使用计划及其他约定一致	是否一致： <input checked="" type="checkbox"/> 是 <input type="checkbox"/> 否
募集资金违规使用的整改情况	是否存在： <input type="checkbox"/> 是 <input checked="" type="checkbox"/> 否
募集资金使用是否符合地方政府债务管理规定	<input checked="" type="checkbox"/> 是 <input type="checkbox"/> 否 <input type="checkbox"/> 不适用

币种：人民币

债券简称	22 鄂交 Y3
债券代码	185686. SH
募集资金总额（亿元）	20
募集资金计划用途	本期债券募集资金扣除发行费用后拟用于偿还公司债务。
已使用金额（亿元）	20
未使用金额（亿元）	0
募集资金专项账户运作情况	是否存在： <input checked="" type="checkbox"/> 是 <input type="checkbox"/> 否 募集资金专项账户运作规范
项目的进展情况及运营效益	募集资金是否用于项目建设： <input type="checkbox"/> 是 <input checked="" type="checkbox"/> 否
是否与募集说明书承诺的用途、使用计划及其他约定一致	是否一致： <input checked="" type="checkbox"/> 是 <input type="checkbox"/> 否
募集资金违规使用的整改情况	是否存在： <input type="checkbox"/> 是 <input checked="" type="checkbox"/> 否
募集资金使用是否符合地方政府债务管理规定	<input checked="" type="checkbox"/> 是 <input type="checkbox"/> 否 <input type="checkbox"/> 不适用

币种：人民币

债券简称	22 鄂交 Y4
债券代码	149905. SZ
募集资金总额（亿元）	20
募集资金计划用途	本期债券的募集资金在扣除发行费用后，将用于偿还公司有息债务。

已使用金额（亿元）	20
未使用金额（亿元）	0
募集资金专项账户运作情况	是否存在： <input checked="" type="checkbox"/> 是 <input type="checkbox"/> 否 募集资金专项账户运作规范
项目的进展情况及运营效益	募集资金是否用于项目建设： <input type="checkbox"/> 是 <input checked="" type="checkbox"/> 否
是否与募集说明书承诺的用途、使用计划及其他约定一致	是否一致： <input checked="" type="checkbox"/> 是 <input type="checkbox"/> 否
募集资金违规使用的整改情况	是否存在： <input type="checkbox"/> 是 <input checked="" type="checkbox"/> 否
募集资金使用是否符合地方政府债务管理规定	<input checked="" type="checkbox"/> 是 <input type="checkbox"/> 否 <input type="checkbox"/> 不适用

币种：人民币

债券简称	鄂交 YK01
债券代码	138950.SH
募集资金总额（亿元）	15
募集资金计划用途	本期债券募集资金扣除发行费用后，拟用于偿还有息债务。
已使用金额（亿元）	7.49
未使用金额（亿元）	7.51
募集资金专项账户运作情况	是否存在： <input checked="" type="checkbox"/> 是 <input type="checkbox"/> 否 募集资金专项账户运作规范
项目的进展情况及运营效益	募集资金是否用于项目建设： <input type="checkbox"/> 是 <input checked="" type="checkbox"/> 否
是否与募集说明书承诺的用途、使用计划及其他约定一致	是否一致： <input checked="" type="checkbox"/> 是 <input type="checkbox"/> 否
募集资金违规使用的整改情况	是否存在： <input type="checkbox"/> 是 <input checked="" type="checkbox"/> 否
募集资金使用是否符合地方政府债务管理规定	<input checked="" type="checkbox"/> 是 <input type="checkbox"/> 否 <input type="checkbox"/> 不适用

币种：人民币

债券简称	21 鄂交 Y5
债券代码	149732. SZ
募集资金总额（亿元）	10
募集资金计划用途	本期债券募集资金扣除发行费用后,拟用于偿还发行人已发行的债务融资工具“21 鄂交投 SCP007”。
已使用金额（亿元）	10
未使用金额（亿元）	0
募集资金专项账户运作情况	是否存在： <input checked="" type="checkbox"/> 是 <input type="checkbox"/> 否 募集资金专项账户运作规范
项目的进展情况及运营效益	募集资金是否用于项目建设： <input type="checkbox"/> 是 <input checked="" type="checkbox"/> 否
是否与募集说明书承诺的用途、使用计划及其他约定一致	是否一致： <input checked="" type="checkbox"/> 是 <input type="checkbox"/> 否
募集资金违规使用的整改情况	是否存在： <input type="checkbox"/> 是 <input checked="" type="checkbox"/> 否
募集资金使用是否符合地方政府债务管理规定	<input checked="" type="checkbox"/> 是 <input type="checkbox"/> 否 <input type="checkbox"/> 不适用

币种：人民币

债券简称	22 鄂交 Y1
债券代码	149804. SZ
募集资金总额（亿元）	20
募集资金计划用途	本期债券募集资金扣除发行费用后拟用于偿还发行人有息债务。
已使用金额（亿元）	20
未使用金额（亿元）	0
募集资金专项账户运作情况	是否存在： <input checked="" type="checkbox"/> 是 <input type="checkbox"/> 否 募集资金专项账户运作规范
项目的进展情况及运营效益	募集资金是否用于项目建设： <input type="checkbox"/> 是 <input checked="" type="checkbox"/> 否

是否与募集说明书承诺的用途、使用计划及其他约定一致	是否一致： <input checked="" type="checkbox"/> 是 <input type="checkbox"/> 否
募集资金违规使用的整改情况	是否存在： <input type="checkbox"/> 是 <input checked="" type="checkbox"/> 否
募集资金使用是否符合地方政府债务管理规定	<input checked="" type="checkbox"/> 是 <input type="checkbox"/> 否 <input type="checkbox"/> 不适用

币种：人民币

债券简称	22 鄂交 Y2
债券代码	185438. SH
募集资金总额（亿元）	20
募集资金计划用途	本期债券募集资金扣除发行费用后拟用于偿还公司债务。
已使用金额（亿元）	20
未使用金额（亿元）	0
募集资金专项账户运作情况	是否存在： <input checked="" type="checkbox"/> 是 <input type="checkbox"/> 否 募集资金专项账户运作规范
项目的进展情况及运营效益	募集资金是否用于项目建设： <input type="checkbox"/> 是 <input checked="" type="checkbox"/> 否
是否与募集说明书承诺的用途、使用计划及其他约定一致	是否一致： <input checked="" type="checkbox"/> 是 <input type="checkbox"/> 否
募集资金违规使用的整改情况	是否存在： <input type="checkbox"/> 是 <input checked="" type="checkbox"/> 否
募集资金使用是否符合地方政府债务管理规定	<input checked="" type="checkbox"/> 是 <input type="checkbox"/> 否 <input type="checkbox"/> 不适用

币种：人民币

债券简称	22 鄂交 Y5
债券代码	149906. SZ
募集资金总额（亿元）	30
募集资金计划用途	本期债券的募集资金在扣除发行费用后，将用于偿还公司有息债务。

已使用金额（亿元）	30
未使用金额（亿元）	0
募集资金专项账户运作情况	是否存在： <input checked="" type="checkbox"/> 是 <input type="checkbox"/> 否 募集资金专项账户运作规范
项目的进展情况及运营效益	募集资金是否用于项目建设： <input type="checkbox"/> 是 <input checked="" type="checkbox"/> 否
是否与募集说明书承诺的用途、使用计划及其他约定一致	是否一致： <input checked="" type="checkbox"/> 是 <input type="checkbox"/> 否
募集资金违规使用的整改情况	是否存在： <input type="checkbox"/> 是 <input checked="" type="checkbox"/> 否
募集资金使用是否符合地方政府债务管理规定	<input checked="" type="checkbox"/> 是 <input type="checkbox"/> 否 <input type="checkbox"/> 不适用

币种：人民币

债券简称	22 鄂交 Y6
债券代码	137588.SH
募集资金总额（亿元）	25
募集资金计划用途	本期债券募集资金扣除发行费用后拟用于偿还公司债务。
已使用金额（亿元）	25
未使用金额（亿元）	0
募集资金专项账户运作情况	是否存在： <input checked="" type="checkbox"/> 是 <input type="checkbox"/> 否 募集资金专项账户运作规范
项目的进展情况及运营效益	募集资金是否用于项目建设： <input type="checkbox"/> 是 <input checked="" type="checkbox"/> 否
是否与募集说明书承诺的用途、使用计划及其他约定一致	是否一致： <input checked="" type="checkbox"/> 是 <input type="checkbox"/> 否
募集资金违规使用的整改情况	是否存在： <input type="checkbox"/> 是 <input checked="" type="checkbox"/> 否
募集资金使用是否符合地方政府债务管理规定	<input checked="" type="checkbox"/> 是 <input type="checkbox"/> 否 <input type="checkbox"/> 不适用

币种：人民币

债券简称	23 鄂交 K2
债券代码	148201. SZ
募集资金总额（亿元）	20
募集资金计划用途	本期债券的募集资金扣除发行费用后，拟用于偿还有息债务。
已使用金额（亿元）	10
未使用金额（亿元）	10
募集资金专项账户运作情况	是否存在： <input checked="" type="checkbox"/> 是 <input type="checkbox"/> 否 募集资金专项账户运作规范
项目的进展情况及运营效益	募集资金是否用于项目建设： <input type="checkbox"/> 是 <input checked="" type="checkbox"/> 否
是否与募集说明书承诺的用途、使用计划及其他约定一致	是否一致： <input checked="" type="checkbox"/> 是 <input type="checkbox"/> 否
募集资金违规使用的整改情况	是否存在： <input type="checkbox"/> 是 <input checked="" type="checkbox"/> 否
募集资金使用是否符合地方政府债务管理规定	<input checked="" type="checkbox"/> 是 <input type="checkbox"/> 否 <input type="checkbox"/> 不适用

币种：人民币

债券简称	23 鄂交 K4
债券代码	148308. SZ
募集资金总额（亿元）	11
募集资金计划用途	本期债券的募集资金扣除发行费用后，拟用于偿还有息债务。
已使用金额（亿元）	0
未使用金额（亿元）	11
募集资金专项账户运作情况	是否存在： <input checked="" type="checkbox"/> 是 <input type="checkbox"/> 否 募集资金专项账户运作规范
项目的进展情况及运营效益	募集资金是否用于项目建设： <input type="checkbox"/> 是 <input checked="" type="checkbox"/> 否

是否与募集说明书承诺的用途、使用计划及其他约定一致	是否一致： <input checked="" type="checkbox"/> 是 <input type="checkbox"/> 否
募集资金违规使用的整改情况	是否存在： <input type="checkbox"/> 是 <input checked="" type="checkbox"/> 否
募集资金使用是否符合地方政府债务管理规定	<input checked="" type="checkbox"/> 是 <input type="checkbox"/> 否 <input type="checkbox"/> 不适用

币种：人民币

债券简称	23 鄂交 01
债券代码	115216.SH
募集资金总额（亿元）	20
募集资金计划用途	本期债券募集资金扣除发行费用后，拟用于偿还有息债务。
已使用金额（亿元）	0.78
未使用金额（亿元）	19.22
募集资金专项账户运作情况	是否存在： <input checked="" type="checkbox"/> 是 <input type="checkbox"/> 否 募集资金专项账户运作规范
项目的进展情况及运营效益	募集资金是否用于项目建设： <input type="checkbox"/> 是 <input checked="" type="checkbox"/> 否
是否与募集说明书承诺的用途、使用计划及其他约定一致	是否一致： <input checked="" type="checkbox"/> 是 <input type="checkbox"/> 否
募集资金违规使用的整改情况	是否存在： <input type="checkbox"/> 是 <input checked="" type="checkbox"/> 否
募集资金使用是否符合地方政府债务管理规定	<input checked="" type="checkbox"/> 是 <input type="checkbox"/> 否 <input type="checkbox"/> 不适用

币种：人民币

债券简称	23 鄂交 K3
债券代码	148307.SZ
募集资金总额（亿元）	9
募集资金计划用途	本期债券的募集资金扣除发行费用后，拟用于偿还有息债务。

已使用金额（亿元）	0
未使用金额（亿元）	9
募集资金专项账户运作情况	是否存在： <input checked="" type="checkbox"/> 是 <input type="checkbox"/> 否 募集资金专项账户运作规范
项目的进展情况及运营效益	募集资金是否用于项目建设： <input type="checkbox"/> 是 <input checked="" type="checkbox"/> 否
是否与募集说明书承诺的用途、使用计划及其他约定一致	是否一致： <input checked="" type="checkbox"/> 是 <input type="checkbox"/> 否
募集资金违规使用的整改情况	是否存在： <input type="checkbox"/> 是 <input checked="" type="checkbox"/> 否
募集资金使用是否符合地方政府债务管理规定	<input checked="" type="checkbox"/> 是 <input type="checkbox"/> 否 <input type="checkbox"/> 不适用

三、报告期内公司债券募集资金用途变更情况

适用 不适用

四、报告期内公司信用类债券评级调整情况

（一）主体评级变更情况

报告期内，发行人主体评级变更情况

适用 不适用

（二）债券评级变更情况

报告期内，公司信用类债券评级调整情况

适用 不适用

五、增信措施情况

适用 不适用

第三节 重大事项

一、审计情况

二、会计政策、会计估计变更和重大会计差错更正情况

报告期内，公司未发生会计政策、会计估计变更或重大会计差错更正事项。

三、合并报表范围变化情况

报告期内，公司合并报表范围未发生重大变化。

四、资产情况

(一) 资产及变动情况

占发行人合并报表范围总资产 10%以上的资产类报表项目的资产：

项目名称	主要构成
固定资产	主要由高速公路业务相关的公路及构筑物构成
在建工程	主要为在建高速公路项目
无形资产	主要为土地使用权和高速公路收费权

发行人合并报表范围期末余额变动比例超过 30%的资产项目：

单位：万元 币种：人民币

资产项目	本期末金额	占本期末资产总额的比例 (%)	上期末余额	变动比例 (%)
交易性金融资产	57,783.22	0.09%	9,550.95	505%
应收账款	1,605,460.95	2.44%	1,108,479.51	44.83%
预付款项	126,518.14	0.19%	197,075.75	-35.8%
买入返售金融资产	0	0%	119,969.54	-100%
其他债权投资	65,000	0.1%	0	100%
开发支出	83.59	0%	27.27	206.48%

发生变动的原因：

1. 交易性金融资产：2023 年 6 月末，发行人交易性金融资产较 2022 年末增加 505%，主要系发行人子公司湖北交投集团财务有限公司货币基金业务根据市场行情变化及存量资金情况，择期办理相关投资业务增加所致。
2. 应收账款：2023 年 6 月末，公司应收账款较 2022 年末增加 44.83%，主要系车流量和工程施工业务量增加，应收车辆通行费和应收工程款增加所致。
3. 预付款项：2023 年 6 月末，公司预付款项较 2022 年末减少 35.8%，主要系土地取得后将前期支付的土地出让金转入了开发成本中所致。
4. 买入返售金融资产：2023 年 6 月末，公司买入返售金融资产较 2022 年末减少 100%，主要系国债逆回购业务赎回所致。
5. 其他债权投资：2023 年 6 月末，公司其他债权投资较 2022 年末增加 100%，主要系子公司楚天高速新增大额银行存单所致。
6. 开发支出：2023 年 6 月末，公司开发支出较 2022 年末增加 206.48%，主要系楚道云租平台开发项目预计可资本化的研发费用增加所致。

（二）资产受限情况

资产受限情况概述

单位：亿元 币种：人民币

受限资产类别	受限资产账面价值	资产受限金额	受限资产评估价值 (如有)	资产受限金额占该类别资产账面价值的比例 (%)
货币资金	298.05	19.33		6.48%
应收账款	160.55	63.33		39.45%
存货	285.1	34.13		11.97%
固定资产	1,761.04	1,606.58		91.23%
无形资产	2,557	807.07		31.56%
长期股权投资	169.13	8.64		5.11%
投资性房地产	4.92	0.79		16.09%
合计	5,235.79	2,539.87	——	——

对于受限金额超过报告期末净资产百分之十的单项资产的说明：

单位：亿元 币种：人民币

受限资产名称	账面价值	评估价值 (如有)	受限金额	受限原因	对发行人可能产生的影响
固定资产	1,761.04		1,606.58	主要系用于通过抵押方式取	公司固定资产抵押对公司的

				得银行贷款以及融资租赁模式下的债务融资。	生产经营无重大影响，对公司的偿债能力无重大影响。
无形资产	2,557		807.07	主要系用于质押借款。	公司无形资产质押对公司的生产经营无重大影响，对公司的偿债能力无重大影响。

五、非经营性往来占款和资金拆借情况

报告期初，公司未收回的非经营性往来占款或资金拆借余额为 187,244.34 万元，报告期内，非经营性往来占款和资金拆借新增 2,481.46 万，回收 27,837.25 万，截至报告期末，公司未收回的非经营性往来占款或资金拆借总额为 161,888.55 万元，占报告期末公司净资产比例为 0.87%，未超过 10%，其中控股股东、实际控制人及其他关联方占款或资金拆借总额为 3,675 万。

报告期内，本公司不存在违反募集说明书相关约定或承诺的情况。

六、负债情况

（一）有息债务及其变动情况

1. 发行人有息债务结构情况

报告期初和报告期末，发行人口径（非发行人合并范围口径）有息债务余额分别为 35,186,647.34 万元 和 37,319,625.7 万元，报告期内有息债务余额同比变动 6.06%。

具体情况如下：

单位：亿元 币种：人民币

有息债务类	到期时间	金额合计	金额占有息债务的占比
-------	------	------	------------

别	已逾期	6 个月以内 (含)	6 个月 (不 含) 至 1 年 (含)	超过 1 年 (不含)		
银行贷款	0	41.09	198.45	2,749.49	2,989.03	80.09%
公司信用类 债券	0	68.24	97.47	266.4	432.11	11.58%
非银行金融 机构贷款	0	1.03	22.9	286.88	310.82	8.33%
其他有息债 务	0	0	0	0		0%

报告期末，发行人口径存续的公司信用类债券中，公司债券余额 602,909.48 万元，企业债券余额 1,682,676.67 万元，非金融企业债务融资工具余额 2,035,515.41 万元，且共有 1,551,555.89 万元公司信用类债券在 2023 年 8 月至 2024 年 4 月内到期或回售偿付。

2. 发行人合并口径有息债务结构情况

报告期初和报告期末，发行人合并报表范围内公司有息债务余额分别为 40,027,335.28 万元 和 42,423,487.27 万元，报告期内有息债务余额同比变动 5.99%。

具体情况如下：

单位：亿元 币种：人民币

有息债务类 别	到期时间				金额合计	金额占有息 债务的占比
	已逾期	6 个月以内 (含)	6 个月 (不 含) 至 1 年 (含)	超过 1 年 (不含)		
银行贷款	0	46.37	223.95	3,102.74	3,373.06	79.51%
公司信用类 债券	0	80.42	107.51	302.13	490.06	11.55%
非银行金融 机构贷款	0	1.16	25.63	321.04	347.82	8.2%

其他有息债务	0	5.74	4.06	21.6	31.41	0.74%
--------	---	------	------	------	-------	-------

报告期末，发行人合并口径存续的公司信用类债券中，公司债券余额 810,830.03 万元，企业债券余额 1,682,676.67 万元，非金融企业债务融资工具余额 2,407,108.01 万元，且共有 1,773,338.13 万元公司信用类债券在 2023 年 8 月至 2024 年 4 月内到期或回售偿付。

3. 境外债券情况

截至报告期末，发行人合并报表范围内发行的境外债券余额 0 万元，且在 2023 年 8 月至 2024 年 4 月内到期的境外债券余额 0 万元。

(二) 公司信用类债券或其他有息债务重大逾期逾期情况

截至报告期末，公司合并报表范围内不存在公司信用类债券逾期和逾期金额超过 1000 万元的有息债务逾期情况。

(三) 负债变动情况

单位：万元 币种：人民币

负债项目	本期末余额	占本期末负债总额的比例 (%)	上年末余额	变动比例 (%)
一年内到期的非流动负债	3,316,483.43	7%	2,016,337.63	64.48%
长期应付款	22,926.49	0.05%	37,655.21	-39.11%

发生变动的原因：

1. 一年内到期的非流动负债：2023 年 6 月末，公司一年内到期的非流动负债较 2022 年末增加 64.48%，主要系一年内到期的长期借款和一年内到期的应付债券增加所致。
2. 长期应付款：2023 年 6 月末，公司长期应付款较 2022 年末减少 39.11%，主要系偿还部分政府专项债所致。

(四) 可对抗第三人的优先偿付负债情况

截至报告期末，发行人及其子公司不存在可对抗第三人的优先偿付负债。

七、重要子公司或参股公司情况

单位：亿元 币种：人民币

公司名称	湖北楚天智能交通股份有限公司	
发行人持股比例 (%)	37.64%	
主营业务运营情况	公路管理与养护	
	期末余额/本期发生额	年初余额/上年同期发生额
主营业务收入	14.91	14.4
主营业务利润	5.99	4.59
净资产	88.14	84.41
总资产	188.18	180.4

八、报告期内亏损情况

报告期内，公司合并报表范围内未发生亏损。

九、对外担保情况

报告期初，公司尚未履行及未履行完毕的对外担保余额为 666,540.38 万元，截至报告期末，公司尚未履行及未履行完毕的对外担保总额为 759,511.03 万元，占报告期末净资产比例为 4.1%。其中，为控股股东、实际控制人及其他关联方提供担保的金额为 304,445.25 万元。

公司不存在单笔对外担保金额或对同一担保对象的对外担保金额超过报告期末净资产 10% 的情形。

十、信息披露事务管理制度变更情况

报告期内，本公司信息披露事务管理制度未发生变更。

第四节 向普通投资者披露的信息

适用 不适用

第五节 财务报告

一、财务报表

(一) 合并资产负债表

单位：元 币种：人民币

项目	2023年06月30日	2022年12月31日
流动资产：		
货币资金	29,804,564,706	26,326,300,509.84
结算备付金		
拆出资金	900,000,000	
交易性金融资产	577,832,176.43	95,509,467.99
衍生金融资产		
应收票据	303,683,918.59	315,121,015.24
应收账款	16,054,609,494.6	11,084,795,062.08
应收款项融资	367,602,915.04	296,422,970.42
预付款项	1,265,181,394.07	1,970,757,450.98
应收保费		
应收分保账款		
应收分保合同准备金		
其他应收款	3,462,251,291.21	4,148,437,494.42
其中：应收利息		
应收股利		1,992,600
买入返售金融资产		1,199,695,385.25
存货	28,510,213,175.72	28,755,484,116.6
合同资产	4,014,832,315.43	3,978,362,644.39

持有待售资产		
一年内到期的非流动资产	26,176,935.37	26,176,935.37
其他流动资产	2,001,983,496.75	1,697,075,464.47
流动资产合计	87,288,931,819.21	79,894,138,517.05
非流动资产：		
发放贷款和垫款		
债权投资	571,985,623.59	596,286,793.17
其他债权投资	650,000,000	
长期应收款	277,068,191.3	333,803,523.32
长期股权投资	16,912,899,242.04	16,315,204,728.67
其他权益工具投资	2,821,607,106.79	2,380,504,128.19
其他非流动金融资产	6,830,383,035.06	6,905,104,267.09
投资性房地产	492,213,790.04	388,532,044.06
固定资产	176,103,957,811.35	176,275,339,785.89
在建工程	96,602,376,696.77	95,379,468,926.83
生产性生物资产		
油气资产		
使用权资产	55,675,348.51	46,137,935.51
无形资产	255,700,341,293.47	236,513,989,724.37
开发支出	835,887.72	272,736.3
商誉	475,900,621.67	494,718,743.33
长期待摊费用	1,223,594,337.69	1,281,347,838.92
递延所得税资产	433,931,081.17	475,180,909.67
其他非流动资产	12,454,109,753.7	11,949,914,383.33

非流动资产合计	571,606,879,820.87	549,335,806,468.65
资产总计	658,895,811,640.08	629,229,944,985.7
流动负债：		
短期借款	7,191,248,261.94	6,165,576,166.39
向中央银行借款		
拆入资金		
交易性金融负债		
衍生金融负债		
应付票据	4,280,178,751.43	3,349,873,191.77
应付账款	19,478,349,585.41	17,139,918,578.94
预收款项	602,916,084.69	553,039,316.39
合同负债	3,927,866,588.07	5,399,075,866.7
卖出回购金融资产款		
吸收存款及同业存放	1,175,138.7	
代理买卖证券款		
代理承销证券款		
应付职工薪酬	201,457,758.07	220,245,695.22
应交税费	927,434,587.52	1,161,857,073.96
其他应付款	6,295,999,650.25	5,735,590,508.98
其中：应付利息		
应付股利	21,339,762.23	3,950,701.09
应付手续费及佣金		
应付分保账款		
持有待售负债		

一年内到期的非流动负债	33,164,834,289.4	20,163,376,270.63
其他流动负债	9,167,451,595.55	8,450,426,527.28
流动负债合计	85,238,912,291.03	68,338,979,196.26
非流动负债：		
保险合同准备金		
长期借款	342,377,573,621.48	327,820,454,539.51
应付债券	30,386,917,968.56	33,965,622,814.78
其中：优先股		
永续债		
租赁负债	43,324,332.61	38,819,684.25
长期应付款	229,264,902.11	376,552,110.59
长期应付职工薪酬		
预计负债	10,134,135.13	11,212,719.38
递延收益	4,600,636,477.28	4,865,090,886.99
递延所得税负债	31,369,857.23	31,529,560.15
其他非流动负债	10,767,891,816.08	12,187,180,266.18
非流动负债合计	388,447,113,110.48	379,296,462,581.83
负债合计	473,686,025,401.51	447,635,441,778.09
所有者权益：		
实收资本（或股本）	20,933,235,965	20,933,235,965
其他权益工具	52,011,319,814.77	49,514,934,814.77
其中：优先股		
永续债	52,011,319,814.77	49,514,934,814.77
资本公积	87,199,243,047.39	87,244,430,501.35

减：库存股		
其他综合收益	87,552,632.35	87,421,015.7
专项储备	305,118,242.9	293,903,006.88
盈余公积	1,751,283,028.11	1,614,782,766.46
一般风险准备		
未分配利润	9,732,412,861.16	9,236,103,966.13
归属于母公司所有者权益合计	172,020,165,591.68	168,924,812,036.29
少数股东权益	13,189,620,646.89	12,669,691,171.32
所有者权益合计	185,209,786,238.57	181,594,503,207.61
负债和所有者权益总计	658,895,811,640.08	629,229,944,985.7

法定代表人：卢军主管会计工作负责人：余彬会计机构负责人：兰国光

（二） 母公司资产负债表

单位：元 币种：人民币

项目	2023年06月30日	2022年12月31日
流动资产：		
货币资金	17,313,102,631.65	14,695,002,025.52
交易性金融资产		
衍生金融资产		
应收票据		
应收账款	6,706,898,563.92	4,940,473,942.27
应收款项融资		
预付款项	28,817,929.54	78,591,525.42
其他应收款	115,005,295,285.62	99,300,114,648.68
其中：应收利息		

应收股利	21,048,220.14	134,465,006.96
存货		
合同资产		
持有待售资产		
一年内到期的非流动资产	348,994,818.61	
其他流动资产	679,180,093.1	723,103,956.66
流动资产合计	140,082,289,322.44	119,737,286,098.55
非流动资产：		
债权投资		
其他债权投资		
长期应收款	133,622,941.59	133,622,941.59
长期股权投资	79,699,500,650.11	75,089,652,593.91
其他权益工具投资	2,367,894,618.66	1,779,894,618.66
其他非流动金融资产	6,144,416,756.47	6,214,186,483.05
投资性房地产		12,962,871.01
固定资产	163,703,438,359.32	163,567,354,792.86
在建工程	58,269,007,810.51	57,736,809,262.81
生产性生物资产		
油气资产		
使用权资产		
无形资产	142,365,625,605.35	135,790,278,329.02
开发支出		
商誉		
长期待摊费用	692,634,028.07	736,337,497.46

递延所得税资产		
其他非流动资产	312,457,926.43	640,676,420.22
非流动资产合计	453,688,598,696.51	441,701,775,810.59
资产总计	593,770,888,018.95	561,439,061,909.14
流动负债：		
短期借款	5,567,000,000	9,167,000,000
交易性金融负债		
衍生金融负债		
应付票据		
应付账款	496,737,810.56	527,109,198.18
预收款项	431,836,525	478,587,518
合同负债		
应付职工薪酬	8,739,070.2	10,730,633.07
应交税费	54,244,292.35	57,125,389.29
其他应付款	57,136,859,397.02	49,605,163,251.61
其中：应付利息		
应付股利		
持有待售负债		
一年内到期的非流动负债	26,678,072,984.61	14,917,722,859.32
其他流动负债	6,000,000,000	7,000,000,000
流动负债合计	96,373,490,079.74	81,763,438,849.47
非流动负债：		
长期借款	310,342,022,709.26	290,653,892,242.05
应付债券	26,639,808,217.14	30,127,858,256.47

其中：优先股		
永续债		
租赁负债		
长期应付款	745,000	745,000
长期应付职工薪酬		
预计负债	11,646,263.38	9,807,042.64
递延收益	2,919,877,011.68	2,957,818,579.54
递延所得税负债		
其他非流动负债		
非流动负债合计	339,914,099,201.46	323,750,121,120.7
负债合计	436,287,589,281.2	405,513,559,970.17
所有者权益：		
实收资本（或股本）	20,933,235,965	20,933,235,965
其他权益工具	52,011,319,814.77	49,514,934,814.77
其中：优先股		
永续债	52,011,319,814.77	49,514,934,814.77
资本公积	81,336,455,748.8	82,074,918,255.43
减：库存股		
其他综合收益	73,954,482.23	73,954,482.23
专项储备		
盈余公积	1,751,283,028.11	1,614,782,766.46
未分配利润	1,377,049,698.84	1,713,675,655.08
所有者权益合计	157,483,298,737.75	155,925,501,938.97
负债和所有者权益总计	593,770,888,018.95	561,439,061,909.14

(三) 合并利润表

单位：元 币种：人民币

项目	2023 年半年度	2022 年半年度
一、营业总收入	43,473,133,628.05	30,812,147,408.32
其中：营业收入	43,391,912,219.72	30,756,536,305.38
利息收入	81,221,408.33	55,611,102.94
已赚保费		
手续费及佣金收入		
二、营业总成本	40,815,618,073.91	28,390,978,716.92
其中：营业成本	34,962,750,771.29	23,495,566,032.02
利息支出	8,627,693.14	3,616,801.61
手续费及佣金支出	654,408.55	346,766.46
退保金		
赔付支出净额		
提取保险责任合同准备金净额		
保单红利支出		
分保费用		
税金及附加	140,350,874.16	138,096,069.74
销售费用	172,372,106.91	80,410,874
管理费用	433,665,165.78	440,434,100.78
研发费用	286,018,654.31	95,969,407.44
财务费用	4,811,178,399.77	4,136,538,664.88
其中：利息费用		
利息收入		

加：其他收益	187,756,554.17	108,334,827.96
投资收益（损失以“-”号填列）	574,334,273.54	394,264,387.8
其中：对联营企业和合营企业的投资收益	493,308,421.4	
以摊余成本计量的金融资产终止确认收益		
汇兑收益（损失以“-”号填列）		
净敞口套期收益（损失以“-”号填列）		
公允价值变动收益（损失以“-”号填列）	10,818,133.49	78,139,112.47
信用减值损失（损失以“-”号填列）	135,904,692.27	13,284,484.14
资产减值损失（损失以“-”号填列）	-20,249,515.02	102,661.27
资产处置收益（损失以“-”号填列）	-5,778,605.02	80,756.56
三、营业利润（亏损以“-”号填列）	3,540,301,087.57	3,015,374,921.6
加：营业外收入	6,047,119.89	11,281,034.37
减：营业外支出	16,112,909.02	7,308,524.95
四、利润总额（亏损总额以“-”号填列）	3,530,235,298.44	3,019,347,431.02
减：所得税费用	642,341,146.05	486,122,919.51
五、净利润（净亏损以“-”号填列）	2,887,894,152.39	2,533,224,511.51
（一）按经营持续性分类		
1. 持续经营净利润（净亏损以“-”号填列）	2,629,285,765.54	2,533,224,511.51
2. 终止经营净利润（净亏损以“-”号填列）	258,608,386.85	
（二）按所有权归属分类		
1. 归属于母公司所有者的净利润	2,254,253,043.68	2,055,788,918.29
2. 少数股东损益	633,641,108.71	477,435,593.22
六、其他综合收益的税后净额	-958,638.99	21,979,481.52
归属母公司所有者的其他综合收益的税后净额	131,616.65	10,016,417.73

（一）不能重分类进损益的其他综合收益	266,326.08	11,275,285.22
1. 重新计量设定受益计划变动额		
2. 权益法下不能转损益的其他综合收益		
3. 其他权益工具投资公允价值变动	266,326.08	11,275,285.22
4. 企业自身信用风险公允价值变动		
5. 其他		
（二）将重分类进损益的其他综合收益	-134,709.43	-1,258,867.49
1. 权益法下可转损益的其他综合收益		
2. 其他债权投资公允价值变动		
3. 金融资产重分类计入其他综合收益的金额		
4. 其他债权投资信用减值准备		
5. 现金流量套期储备		
6. 外币财务报表折算差额	-134,709.43	
7. 其他		
归属于少数股东的其他综合收益的税后净额	-1,090,255.64	11,963,063.79
七、综合收益总额	2,886,935,513.4	2,555,203,993.03
归属于母公司所有者的综合收益总额	2,254,384,660.33	2,065,805,336.02
归属于少数股东的综合收益总额	632,550,853.07	489,398,657.01
八、每股收益：		
（一）基本每股收益		
（二）稀释每股收益		

本期发生同一控制下企业合并的，被合并方在合并前实现的净利润为：0 元，上期被合并方实现的净利润为：0 元。

法定代表人：卢军主管会计工作负责人：余彬会计机构负责人：兰国光

(四) 母公司利润表

单位：元 币种：人民币

项目	2023 年半年度	2022 年半年度
一、营业收入	19,475,877,927.21	14,244,149,646.89
减：营业成本	14,671,176,293.71	10,018,972,171.51
税金及附加	6,063,886.8	8,381,538.45
销售费用		
管理费用	35,179,548.31	24,902,703.27
研发费用		
财务费用	4,290,369,655.06	3,480,091,622.74
其中：利息费用		
利息收入		
加：其他收益	85,478,788.52	82,250,641.98
投资收益（损失以“-”号填列）	815,557,096.74	630,121,944.17
其中：对联营企业和合营企业的投资收益	336,293,468.64	
以摊余成本计量的金融资产终止确认收益（损失以“-”号填列）		
净敞口套期收益（损失以“-”号填列）		
公允价值变动收益（损失以“-”号填列）	9,564,972.26	75,767,315.14
信用减值损失（损失以“-”号填列）	-18,954,522.33	-5,052,810.43
资产减值损失（损失以“-”号填列）		
资产处置收益（损失以“-”号填列）	117,738	
二、营业利润（亏损以“-”号填列）	1,364,852,616.52	1,494,888,701.78
加：营业外收入	150,000	256,522.25
减：营业外支出		

三、利润总额（亏损总额以“-”号填列）	1,365,002,616.52	1,495,145,224.03
减：所得税费用		
四、净利润（净亏损以“-”号填列）	1,365,002,616.52	1,495,145,224.03
（一）持续经营净利润（净亏损以“-”号填列）	1,106,394,229.67	1,495,145,224.03
（二）终止经营净利润（净亏损以“-”号填列）	258,608,386.85	
五、其他综合收益的税后净额		
（一）不能重分类进损益的其他综合收益		
1. 重新计量设定受益计划变动额		
2. 权益法下不能转损益的其他综合收益		
3. 其他权益工具投资公允价值变动		
4. 企业自身信用风险公允价值变动		
5. 其他		
（二）将重分类进损益的其他综合收益		
1. 权益法下可转损益的其他综合收益		
2. 其他债权投资公允价值变动		
3. 金融资产重分类计入其他综合收益的金额		
4. 其他债权投资信用减值准备		
5. 现金流量套期储备		
6. 外币财务报表折算差额		
7. 其他		
六、综合收益总额	1,365,002,616.52	1,495,145,224.03
七、每股收益：		
（一）基本每股收益		
（二）稀释每股收益		

(五) 合并现金流量表

单位：元 币种：人民币

项目	2023 年半年度	2022 年半年度
一、经营活动产生的现金流量：		
销售商品、提供劳务收到的现金	27,086,348,115.56	22,373,743,146.71
客户存款和同业存放款项净增加额	1,175,138.7	-6,391,226.7
向中央银行借款净增加额		
向其他金融机构拆入资金净增加额		
收到原保险合同保费取得的现金		
收到再保业务现金净额		
保户储金及投资款净增加额		
收取利息、手续费及佣金的现金	87,516,059.18	78,560,760.07
拆入资金净增加额		
回购业务资金净增加额		
代理买卖证券收到的现金净额		
收到的税费返还	16,854,119.01	223,223,376.41
收到其他与经营活动有关的现金	2,921,372,216.37	2,063,296,751.33
经营活动现金流入小计	30,113,265,648.82	24,732,432,807.82
购买商品、接受劳务支付的现金	22,513,243,978.16	17,617,472,131.94
客户贷款及垫款净增加额		-267,744,162.88
存放中央银行和同业款项净增加额	-5,933,057.07	94,824,345.23
支付原保险合同赔付款项的现金		
拆出资金净增加额	900,000,000	
支付利息、手续费及佣金的现金	7,744,601.69	3,963,568.07

支付保单红利的现金		
支付给职工以及为职工支付的现金	1,716,600,879.94	1,532,085,028.81
支付的各项税费	1,539,393,767.9	1,338,354,823.52
支付其他与经营活动有关的现金	1,413,311,007.13	1,349,788,066
经营活动现金流出小计	28,084,361,177.75	21,668,743,800.69
经营活动产生的现金流量净额	2,028,904,471.07	3,063,689,007.13
二、投资活动产生的现金流量：		
收回投资收到的现金	251,774,505.69	46,326,681.81
取得投资收益收到的现金	98,658,729.16	178,543,978.75
处置固定资产、无形资产和其他长期资产收回的现金净额	412,621.25	21,808.87
处置子公司及其他营业单位收到的现金净额		
收到其他与投资活动有关的现金	63,644,352.16	174,927,298.98
投资活动现金流入小计	414,490,208.26	399,819,768.41
购建固定资产、无形资产和其他长期资产支付的现金	14,239,448,669.8	10,141,808,445.03
投资支付的现金	2,867,382,778	2,877,940,855.6
质押贷款净增加额		
取得子公司及其他营业单位支付的现金净额		
支付其他与投资活动有关的现金	549,996,153.68	328,604,101.46
投资活动现金流出小计	17,656,827,601.48	13,348,353,402.09
投资活动产生的现金流量净额	-17,242,337,393.22	-12,948,533,633.68
三、筹资活动产生的现金流量：		
吸收投资收到的现金	2,606,870,280	16,000,000,000
其中：子公司吸收少数股东投资收到的现金	106,870,280	1,000,000,000
取得借款收到的现金	51,381,104,132.56	40,171,634,612.71

收到其他与筹资活动有关的现金	1,151,068,028.57	1,130,360,797.85
筹资活动现金流入小计	55,139,042,441.13	57,301,995,410.56
偿还债务支付的现金	26,772,628,399.88	20,317,180,409.74
分配股利、利润或偿付利息支付的现金	10,655,571,640.18	8,844,962,653.15
其中：子公司支付给少数股东的股利、利润	203,061,039.95	140,567,691.46
支付其他与筹资活动有关的现金	359,317,689.89	12,172,627,916.2
筹资活动现金流出小计	37,787,517,729.95	41,334,770,979.09
筹资活动产生的现金流量净额	17,351,524,711.18	15,967,224,431.47
四、汇率变动对现金及现金等价物的影响	-128,670.4	1,138,801.09
五、现金及现金等价物净增加额	2,137,963,118.63	6,083,518,606.01
加：期初现金及现金等价物余额	25,734,455,862.26	25,365,100,820.34
六、期末现金及现金等价物余额	27,872,418,980.89	31,448,619,426.35

(六) 母公司现金流量表

单位：元 币种：人民币

项目	2023 年半年度	2022 年半年度
一、经营活动产生的现金流量：		
销售商品、提供劳务收到的现金	6,007,820,831.56	6,401,120,117.88
收到的税费返还		
收到其他与经营活动有关的现金	801,790,732.21	1,637,625,368.52
经营活动现金流入小计	6,809,611,563.77	8,038,745,486.4
购买商品、接受劳务支付的现金	979,253,344.24	688,400,000
支付给职工以及为职工支付的现金	30,667,624.87	20,809,213.11
支付的各项税费	38,373,415.62	40,995,288.39
支付其他与经营活动有关的现金	221,976,375.32	744,487,101.45

经营活动现金流出小计	1,270,270,760.05	1,494,691,602.95
经营活动产生的现金流量净额	5,539,340,803.72	6,544,053,883.45
二、投资活动产生的现金流量：		
收回投资收到的现金	87,239,837.18	
取得投资收益收到的现金	592,680,414.92	548,044,553.61
处置固定资产、无形资产和其他长期资产收回的现金净额	117,738	
处置子公司及其他营业单位收到的现金净额		
收到其他与投资活动有关的现金	410,734,680.5	329,165,615.03
投资活动现金流入小计	1,090,772,670.6	877,210,168.64
购建固定资产、无形资产和其他长期资产支付的现金	571,996,483.52	547,435,826.23
投资支付的现金	4,613,580,595.81	3,286,595,237
取得子公司及其他营业单位支付的现金净额		
支付其他与投资活动有关的现金	15,992,849,434.03	10,782,858,785.5
投资活动现金流出小计	21,178,426,513.36	14,616,889,848.73
投资活动产生的现金流量净额	-20,087,653,842.76	-13,739,679,680.09
三、筹资活动产生的现金流量：		
吸收投资收到的现金	2,500,000,000	15,000,000,000
取得借款收到的现金	44,368,013,795.39	34,672,240,000
收到其他与筹资活动有关的现金		
筹资活动现金流入小计	46,868,013,795.39	49,672,240,000
偿还债务支付的现金	21,860,319,992.65	18,651,944,633.02
分配股利、利润或偿付利息支付的现金	7,821,146,410.16	6,466,527,155.62
支付其他与筹资活动有关的现金	12,943,034.11	12,075,836,558.57
筹资活动现金流出小计	29,694,409,436.92	37,194,308,347.21

筹资活动产生的现金流量净额	17,173,604,358.47	12,477,931,652.79
四、汇率变动对现金及现金等价物的影响	156.11	
五、现金及现金等价物净增加额	2,625,291,475.54	5,282,305,856.15
加：期初现金及现金等价物余额	14,686,683,441.26	17,035,311,244.85
六、期末现金及现金等价物余额	17,311,974,916.8	22,317,617,101

第六节 发行人认为应当披露的其他事项

适用 不适用

(一) 发行人是否属于应当履行环境信息披露义务的主体
发行人不属于应当履行环境信息披露义务的主体。

第七节 备查文件

备查文件目录

序号	文件名称
1	载有公司负责人、主管会计工作负责人、会计机构负责人（会计主管人员）签名并盖章的财务报表
2	报告期内在中国证监会指定网站上公开披露过的所有公司文件的正本及公告的原稿
3	按照境内外其他监管机构、交易场所等的要求公开披露的半年度报告、半年度财务信息

备查文件查阅

备查文件置备地点	湖北交通投资集团有限公司
具体地址	武汉市汉阳区四新大道 26 号湖北国展中心广场东塔 37 楼
查阅网站	http://www.szse.cn/ http://www.sse.com.cn/

(本页无正文，为《湖北交通投资集团有限公司公司债券半年度报告(2023 年)》盖章页)



湖北交通投资集团有限公司

2023 年 8 月 31 日

附件一、其他附件

合并资产负债表
2023年6月30日

编制单位：湖北交通投资集团有限公司

金额单位：元

项	附注	2023-6-30	2022-12-31
流动资产：			
货币资金	八、（一）	29,804,564,706.00	26,326,300,509.84
△结算备付金			
△拆出资金	八、（二）	900,000,000.00	
交易性金融资产	八、（三）	577,832,176.43	95,509,467.99
衍生金融资产			
应收票据	八、（四）	303,683,918.59	315,121,015.24
应收账款	八、（五）	16,054,609,494.60	11,084,795,062.08
应收款项融资	八、（六）	367,602,915.04	296,422,970.42
预付款项	八、（七）	1,265,181,394.07	1,970,757,450.98
△应收保费			
△应收分保账款			
△应收分保准备金			
应收资金集中管理款			
其他应收款	八、（八）	3,462,251,291.21	4,148,437,494.42
其中：应收股利	八、（八）		1,992,600.00
△买入返售金融资产	八、（九）		1,199,695,385.25
存货	八、（十）	28,510,213,175.72	28,755,484,116.60
其中：原材料	八、（十）	156,517,590.85	86,781,551.05
库存商品(产成品)	八、（十）	6,354,406,382.31	2,483,246,905.70
合同资产	八、（十一）	4,014,832,315.43	3,978,362,644.39
持有待售资产			
一年内到期的非流动资产	八、（十二）	26,176,935.37	26,176,935.37
其他流动资产	八、（十三）	2,001,983,496.75	1,697,075,464.47
流动资产合计		87,288,931,819.21	79,894,138,517.05
非流动资产：			
△发放贷款及垫款			
债权投资	八、（十四）	571,985,623.59	596,286,793.17
其他债权投资	八、（十五）	650,000,000.00	
长期应收款	八、（十六）	277,068,191.30	333,803,523.32
长期股权投资	八、（十七）	16,912,899,242.04	16,315,204,728.67
其他权益工具投资	八、（十八）	2,821,607,106.79	2,380,504,128.19
其他非流动金融资产	八、（十九）	6,830,383,035.06	6,905,104,267.09
投资性房地产	八、（二十）	492,213,790.04	388,532,044.06
固定资产	八、（二十一）	176,103,957,811.35	176,275,339,785.89
其中：固定资产原价	八、（二十一）	182,849,301,291.21	182,817,239,353.46
累计折旧	八、（二十一）	6,743,395,120.04	6,542,326,290.95
固定资产减值准备	八、（二十一）	2,755,628.19	2,755,628.19
在建工程	八、（二十二）	96,602,376,696.77	95,379,468,926.83
生产性生物资产			
油气资产			
使用权资产	八、（二十三）	55,675,348.51	46,137,935.51
无形资产	八、（二十四）	255,700,341,293.47	236,513,989,724.37
开发支出	八、（二十五）	835,887.72	272,736.30
商誉	八、（二十六）	475,900,621.67	494,718,743.33
长期待摊费用	八、（二十七）	1,223,594,337.69	1,281,347,838.92
递延所得税资产	八、（二十八）	433,931,081.17	475,180,909.67
其他非流动资产	八、（二十九）	12,454,109,753.70	11,949,914,383.33
非流动资产合计		571,606,879,820.87	549,335,806,468.65
资产总计		658,895,811,640.08	629,229,944,985.70

注：表中带*科目为合并会计报表专用；带△楷体科目为金融类企业专用。

法定代表人：



主管会计工作负责人：



会计机构负责人：



合并资产负债表（续）

2023年6月30日

金额单位：元

项	附注	2023-6-30	2022-12-31
流动负债：			
短期借款	八、（三十）	7,191,248,261.94	6,165,576,166.39
△向中央银行借款			
△拆入资金			
交易性金融负债			
衍生金融负债			
应付票据	八、（三十一）	4,280,178,751.43	3,349,873,191.77
应付账款	八、（三十二）	19,478,349,585.41	17,139,918,578.94
预收款项	八、（三十三）	602,916,084.69	553,039,316.39
合同负债	八、（三十四）	3,927,866,588.07	5,399,075,866.70
△卖出回购金融资产款			
△吸收存款及同业存放		1,175,138.70	
△代理买卖证券款			
△代理承销证券款			
应付职工薪酬	八、（三十五）	201,457,758.07	220,245,695.22
其中：应付工资	八、（三十五）	104,396,740.77	114,199,973.22
应付福利费	八、（三十五）	3,447,742.52	3,457,091.32
应交税费	八、（三十六）	927,434,587.52	1,161,857,073.96
其他应付款	八、（三十七）	6,295,999,650.25	5,735,590,508.98
其中：应付股利	八、（三十七）	21,339,762.23	3,950,701.09
△应付手续费及佣金			
△应付分保账款			
持有待售负债			
一年内到期的非流动负债	八、（三十八）	33,164,834,289.40	20,163,376,270.63
其他流动负债	八、（三十九）	9,167,451,595.55	8,450,426,527.28
流动负债合计		85,238,912,291.03	68,338,979,196.26
非流动负债：			
△保险合同准备金			
长期借款	八、（四十）	342,377,573,621.48	327,820,454,539.51
应付债券	八、（四十一）	30,386,917,968.56	33,965,622,814.78
其中：优先股			
永续债			
租赁负债	八、（四十二）	43,324,332.61	38,819,684.25
长期应付款	八、（四十三）	229,264,902.11	376,552,110.59
长期应付职工薪酬			
预计负债	八、（四十四）	10,134,135.13	11,212,719.38
递延收益	八、（四十五）	4,600,636,477.28	4,865,090,886.99
递延所得税负债	八、（二十八）	31,369,857.23	31,529,560.15
其他非流动负债	八、（四十六）	10,767,891,816.08	12,187,180,266.18
非流动负债合计		388,447,113,110.48	379,296,462,581.83
负债合计		473,686,025,401.51	447,635,441,778.09
所有者权益（或股东权益）：			
实收资本	八、（四十七）	20,933,235,965.00	20,933,235,965.00
其他权益工具	八、（四十八）	52,011,319,814.77	49,514,934,814.77
其中：优先股			
永续债	八、（四十八）	52,011,319,814.77	49,514,934,814.77
资本公积	八、（四十九）	87,199,243,047.39	87,244,430,501.35
减：库存股			
其他综合收益		87,552,632.35	87,421,015.70
专项储备	八、（五十）	305,118,242.90	293,903,006.88
盈余公积	八、（五十一）	1,751,283,028.11	1,614,782,766.46
其中：法定公积金	八、（五十一）	1,751,283,028.11	1,614,782,766.46
任意公积金			
△一般风险准备			
未分配利润	八、（五十二）	9,732,412,861.16	9,236,103,966.13
归属于母公司所有者权益（或股东权益）合计		172,020,165,591.68	168,924,812,036.29
*少数股东权益		13,189,620,646.89	12,669,691,171.32
所有者权益（或股东权益）合计		185,209,786,238.57	181,594,503,207.61
负债和所有者权益（或股东权益）总计		658,895,811,640.08	629,229,944,985.70

注：表中带*科目为合并会计报表专用；带△科目为金融类企业专用。

法定代表人：



主管会计工作负责人：



会计机构负责人：



资产负债表

2023年6月30日

编制单位：湖北交通投资集团有限公司

金额单位：元

项 目	附注	2023-6-30	2022-12-31
流动资产：			
货币资金		17,313,102,631.65	14,695,002,025.52
交易性金融资产			
衍生金融资产			
应收票据			
应收账款		6,706,898,563.92	4,940,473,942.27
应收款项融资			
预付款项		28,817,929.54	78,591,525.42
应收资金集中管理款			
其他应收款		115,005,295,285.62	99,300,114,648.68
其中：应收股利		21,048,220.14	134,465,006.96
存货			
其中：原材料			
库存商品(产成品)			
合同资产			
持有待售资产			
一年内到期的非流动资产		348,994,818.61	
其他流动资产		679,180,093.10	723,103,956.66
流动资产合计		140,082,289,322.44	119,737,286,098.55
非流动资产：			
债权投资			
其他债权投资			
长期应收款		133,622,941.59	133,622,941.59
长期股权投资	十二、(一)	79,699,500,650.11	75,089,652,593.91
其他权益工具投资		2,367,894,618.66	1,779,894,618.66
其他非流动金融资产		6,144,416,756.47	6,214,186,483.05
投资性房地产			12,962,871.01
固定资产		163,703,438,359.32	163,567,354,792.86
其中：固定资产原价		164,877,827,564.03	164,692,257,784.81
累计折旧		1,174,389,204.71	1,124,902,991.95
固定资产减值准备			
在建工程		58,269,007,810.51	57,736,809,262.81
生产性生物资产			
油气资产			
使用权资产			
无形资产		142,365,625,605.35	135,790,278,329.02
开发支出			
商誉			
长期待摊费用		692,634,028.07	736,337,497.46
递延所得税资产			
其他非流动资产		312,457,926.43	640,676,420.22
非流动资产合计		453,688,598,696.51	441,701,775,810.59
资产总计		593,770,888,018.95	561,439,061,909.14

法定代表人：



主管会计工作负责人：



会计机构负责人：



资产负债表（续）

2023年6月30日

金额单位：元

编制单位：湖北交通投资集团有限公司	附注	2023-6-30	2022-12-31
流动负债：			
短期借款		5,567,000,000.00	9,167,000,000.00
交易性金融负债			
衍生金融负债			
应付票据			
应付账款		496,737,810.56	527,109,198.18
预收款项		431,836,525.00	478,587,518.00
合同负债			
应付职工薪酬		8,739,070.20	10,730,633.07
应交税费		54,244,292.35	57,125,389.29
其他应付款		57,136,859,397.02	49,605,163,251.61
其中：应付股利			
持有待售负债			
一年内到期的非流动负债		26,678,072,984.61	14,917,722,859.32
其他流动负债		6,000,000,000.00	7,000,000,000.00
流动负债合计		96,373,490,079.74	81,763,438,849.47
非流动负债：			
长期借款		310,342,022,709.26	290,653,892,242.05
应付债券		26,639,808,217.14	30,127,858,256.47
其中：优先股			
永续债			
租赁负债			
长期应付款		745,000.00	745,000.00
长期应付职工薪酬			
预计负债		11,646,263.38	9,807,042.64
递延收益		2,919,877,011.68	2,957,818,579.54
递延所得税负债			
其他非流动负债			
非流动负债合计		339,914,099,201.46	323,750,121,120.70
负债合计		436,287,589,281.20	405,513,559,970.17
所有者权益（或股东权益）：			
实收资本		20,933,235,965.00	20,933,235,965.00
其他权益工具		52,011,319,814.77	49,514,934,814.77
其中：优先股			
永续债		52,011,319,814.77	49,514,934,814.77
资本公积		81,336,455,748.80	82,074,918,255.43
减：库存股			
其他综合收益		73,954,482.23	73,954,482.23
专项储备			
盈余公积		1,751,283,028.11	1,614,782,766.46
未分配利润		1,377,049,698.84	1,713,675,655.08
所有者权益（或股东权益）合计		157,483,298,737.75	155,925,501,938.97
负债和所有者权益（或股东权益）总计		593,770,888,018.95	561,439,061,909.14

法定代表人：



主管会计工作负责人：



会计机构负责人：



合并利润表
2023年1-6月

金额单位：元

编制单位：湖北交通投资集团有限公司	附注	2023年1-6月	2022年1-6月
一、营业总收入	八、(五十三)	43,473,133,628.05	30,812,147,408.32
其中：营业收入	八、(五十三)	43,391,912,219.72	30,756,536,305.38
利息收入	八、(五十三)	81,221,408.33	55,611,102.94
△手续费及佣金收入	八、(五十三)		
二、营业总成本		40,815,618,073.91	28,390,978,716.92
其中：营业成本	八、(五十三)	34,962,750,771.29	23,495,566,032.02
△利息支出	八、(五十三)	8,627,693.14	3,616,801.61
△手续费及佣金支出	八、(五十三)	654,408.55	346,766.46
△退保金			
△赔付支出净额			
△提取保险合同准备金净额			
△保单红利支出			
△分保费用			
税金及附加		140,350,874.16	138,096,069.74
销售费用		172,372,106.91	80,410,874.00
管理费用		433,665,165.78	440,434,100.77
研发费用		286,018,654.31	95,969,407.44
财务费用	八、(五十四)	4,811,178,399.77	4,136,538,664.88
其他			
加：其他收益		187,756,554.17	108,334,827.96
投资收益（损失以“-”号填列）	八、(五十五)	574,334,273.54	394,264,387.80
其中：对联营企业和合营企业的投资收益	八、(五十五)	493,308,421.40	336,992,178.48
以摊余成本计量的金融资产终止确认收益			
△汇兑收益（损失以“-”号填列）			
净敞口套期收益（损失以“-”号填列）			
公允价值变动收益（损失以“-”号填列）	八、(五十六)	10,818,133.49	78,139,112.47
信用减值损失（损失以“-”号填列）		135,904,692.27	13,284,484.14
资产减值损失（损失以“-”号填列）		-20,249,515.02	102,661.27
资产处置收益（损失以“-”号填列）		-5,778,605.02	80,756.56
三、营业利润（亏损以“-”号填列）		3,540,301,087.57	3,015,374,921.60
加：营业外收入	八、(五十七)	6,047,119.89	11,281,034.37
其中：政府补助	八、(五十七)	512,936.04	2,602,604.00
减：营业外支出	八、(五十八)	16,112,909.02	7,308,524.95
四、利润总额（亏损总额以“-”号填列）		3,530,235,298.44	3,019,347,431.02
减：所得税费用	八、(五十九)	642,341,146.05	486,122,919.51
五、净利润（净亏损以“-”号填列）		2,887,894,152.39	2,533,224,511.51
(一) 按所有权归属分类：			
归属于母公司所有者的净利润		2,254,253,043.68	2,055,788,918.29
*少数股东损益		633,641,108.71	477,435,593.22
(二) 按经营持续性分类：			
持续经营净利润（净亏损以“-”号填列）		2,629,285,765.54	2,533,224,511.51
终止经营净利润（净亏损以“-”号填列）	八、(六十)	258,608,386.85	
六、其他综合收益的税后净额		-958,638.99	21,979,481.52
归属于母公司所有者的其他综合收益的税后净额		131,616.65	10,016,417.73
(一) 不能重分类进损益的其他综合收益		266,326.08	11,275,285.22
1. 重新计量设定受益计划变动额			
2. 权益法下不能转损益的其他综合收益			
3. 其他权益工具投资公允价值变动		266,326.08	11,275,285.22
4. 企业自身信用风险公允价值变动			
5. 其他			
(二) 将重分类进损益的其他综合收益		-134,709.43	-1,258,867.49
1. 权益法下可转损益的其他综合收益			
2. 其他债权投资公允价值变动			
3. 金融资产重分类计入其他综合收益的金额			
4. 其他债权投资信用减值准备			
5. 现金流量套期储备（现金流量套期损益的有效部分）			
6. 外币财务报表折算差额		-134,709.43	-1,258,867.49
7. 其他			
*归属于少数股东的其他综合收益的税后净额		-1,090,255.64	11,963,063.79
七、综合收益总额		2,886,935,513.40	2,555,203,993.03
归属于母公司所有者的综合收益总额		2,254,384,660.33	2,065,805,336.02
*归属于少数股东的综合收益总额		632,550,853.07	489,398,657.01
八、每股收益：			
基本每股收益			
稀释每股收益			

注：带△标志科目为金融类企业专用。

法定代表人：



主管会计工作负责人：



会计机构负责人：



利润表

2023年1-6月

编制单位：湖北交通投资集团有限公司

金额单位：元

	附注	2023年1-6月	2022年1-6月
一、营业总收入		19,475,877,927.21	14,244,625,952.27
其中：营业收入	十二、（一）	19,475,877,927.21	14,244,625,952.27
二、营业总成本		19,002,789,383.88	13,532,824,341.35
其中：营业成本	十二、（一）	14,671,176,293.71	10,019,448,476.89
税金及附加		6,063,886.80	8,381,538.45
销售费用			
管理费用		35,179,548.31	24,902,703.27
研发费用			
财务费用		4,290,369,655.06	3,480,091,622.74
其他			
加：其他收益		85,478,788.52	82,250,641.98
投资收益（损失以“-”号填列）		815,557,096.74	630,121,944.17
净敞口套期收益（损失以“-”号填列）			
公允价值变动收益（损失以“-”号填列）		9,564,972.26	75,767,315.14
信用减值损失（损失以“-”号填列）		-18,954,522.33	-5,052,810.43
资产减值损失（损失以“-”号填列）			
资产处置收益（损失以“-”号填列）		117,738.00	
三、营业利润（亏损以“-”号填列）		1,364,852,616.52	1,494,888,701.78
加：营业外收入		150,000.00	256,522.25
减：营业外支出			
四、利润总额（亏损总额以“-”号填列）		1,365,002,616.52	1,495,145,224.03
减：所得税费用			
五、净利润（净亏损以“-”号填列）		1,365,002,616.52	1,495,145,224.03
（一）按经营持续性分类：			
持续经营净利润（净亏损以“-”号填列）		1,106,394,229.67	1,495,145,224.03
终止经营净利润（净亏损以“-”号填列）		258,608,386.85	
六、其他综合收益的税后净额			
（一）不能重分类进损益的其他综合收益			
1.重新计量设定受益计划变动额			
2.权益法下不能转损益的其他综合收益			
3.其他权益工具投资公允价值变动			
4.企业自身信用风险公允价值变动			
5.其他			
（二）将重分类进损益的其他综合收益			
1.权益法下可转损益的其他综合收益			
2.其他债权投资公允价值变动			
3.金融资产重分类计入其他综合收益的金额			
4.其他债权投资信用减值准备			
5.现金流量套期储备（现金流量套期损益的有效部分）			
6.外币财务报表折算差额			
7.其他			
七、综合收益总额		1,365,002,616.52	1,495,145,224.03
八、每股收益：			
基本每股收益			
稀释每股收益			

法定代表人：



主管会计工作负责人：



会计机构负责人：



合并现金流量表
2023年1-6月

编制单位：湖北交通投资集团有限公司 金额单位：元

	附注	2023年1-6月	2022年1-6月
一、经营活动产生的现金流量：			
销售商品、提供劳务收到的现金		27,086,348,115.56	22,373,743,146.71
△客户存款和同业存放款项净增加额		1,175,138.70	-6,391,226.70
△向中央银行借款净增加额			
△向其他金融机构拆入资金净增加额			
△收到原保险合同保费取得的现金			
△收到再保险业务现金净额			
△保户储金及投资款净增加额			
△处置以公允价值计量且其变动计入当期损益的金融资产净增加额			
△收取利息、手续费及佣金的现金		87,516,059.18	78,560,760.07
△拆入资金净增加额			
△回购业务资金净增加额			
△代理买卖证券收到的现金净额			
收到的税费返还		16,854,119.01	223,223,376.41
收到其他与经营活动有关的现金		2,921,372,216.37	2,063,296,751.33
经营活动现金流入小计		30,113,265,648.82	24,732,432,807.82
购买商品、接受劳务支付的现金		22,513,243,978.16	17,617,472,131.94
△客户贷款及垫款净增加额			-267,744,162.88
△存放中央银行和同业款项净增加额		-5,933,057.07	94,824,345.23
△支付原保险合同赔付款项的现金			
△拆出资金净增加额		900,000,000.00	
△支付利息、手续费及佣金的现金		7,744,601.69	3,963,568.07
△支付保单红利的现金			
支付给职工以及为职工支付的现金		1,716,600,879.94	1,532,085,028.81
支付的各项税费		1,539,393,767.90	1,338,354,823.52
支付其他与经营活动有关的现金		1,413,311,007.13	1,349,788,066.00
经营活动现金流出小计		28,084,361,177.75	21,668,743,800.69
经营活动产生的现金流量净额	八、(六十一)	2,028,904,471.07	3,063,689,007.13
二、投资活动产生的现金流量：			
收回投资收到的现金		251,774,505.69	46,326,681.81
取得投资收益收到的现金		98,658,729.16	178,543,978.75
处置固定资产、无形资产和其他长期资产所收回的现金净额		412,621.25	21,808.87
处置子公司及其他营业单位收回的现金净额			
收到其他与投资活动有关的现金		63,644,352.16	174,927,298.98
投资活动现金流入小计		414,490,208.26	399,819,768.41
购建固定资产、无形资产和其他长期资产所支付的现金		14,239,448,669.80	10,141,808,445.03
投资支付的现金		2,867,382,778.00	2,877,940,855.60
△质押贷款净增加额			
取得子公司及其他营业单位支付的现金净额			
支付其他与投资活动有关的现金		549,996,153.68	328,604,101.46
投资活动现金流出小计		17,656,827,601.48	13,348,353,402.09
投资活动产生的现金流量净额		-17,242,337,393.22	-12,948,533,633.68
三、筹资活动产生的现金流量：			
吸收投资收到的现金		2,606,870,280.00	16,000,000,000.00
其中：子公司吸收少数股东投资收到的现金		106,870,280.00	1,000,000,000.00
取得借款收到的现金		51,381,104,132.56	40,171,634,612.71
收到其他与筹资活动有关的现金		1,151,068,028.57	1,130,360,797.85
筹资活动现金流入小计		55,139,042,441.13	57,301,995,410.56
偿还债务支付的现金		26,772,628,399.88	20,317,180,409.74
分配股利、利润或偿付利息支付的现金		10,655,571,640.18	8,844,962,653.15
其中：子公司支付给少数股东的股利、利润		203,061,039.95	140,567,691.46
支付其他与筹资活动有关的现金		359,317,689.89	12,172,627,916.20
筹资活动现金流出小计		37,787,517,729.95	41,334,770,979.09
筹资活动产生的现金流量净额		17,351,524,711.18	15,967,224,431.47
四、汇率变动对现金及现金等价物的影响		-128,670.40	1,138,801.09
五、现金及现金等价物净增加额	八、(六十一)	2,137,963,118.63	6,083,518,606.01
加：期初现金及现金等价物余额	八、(六十一)	25,734,455,862.26	25,365,100,820.34
六、期末现金及现金等价物余额	八、(六十一)	27,872,418,980.89	31,448,619,426.35

注：如表格项目为金融类企业专用。

法定代表人：



主管会计工作负责人：



会计机构负责人：



现金流量表
2023年1-6月

编制单位：湖北交通投资集团有限公司

金额单位：元

项 目	附注	2023年1-6月	2022年1-6月
一、经营活动产生的现金流量：			
销售商品、提供劳务收到的现金		6,007,820,831.56	6,401,120,117.88
收到的税费返还			
收到其他与经营活动有关的现金		801,790,732.21	1,637,625,368.52
经营活动现金流入小计		6,809,611,563.77	8,038,745,486.40
购买商品、接受劳务支付的现金		979,253,344.24	688,400,000.00
支付给职工以及为职工支付的现金		30,667,624.87	20,809,213.11
支付的各项税费		38,373,415.62	40,995,288.39
支付其他与经营活动有关的现金		221,976,375.32	744,487,101.45
经营活动现金流出小计		1,270,270,760.05	1,494,691,602.95
经营活动产生的现金流量净额		5,539,340,803.72	6,544,053,883.45
二、投资活动产生的现金流量：			
收回投资收到的现金		87,239,837.18	
取得投资收益收到的现金		592,680,414.92	548,044,553.61
处置固定资产、无形资产和其他长期资产所收回的现金净额		117,738.00	
处置子公司及其他营业单位收回的现金净额			
收到其他与投资活动有关的现金		410,734,680.50	329,165,615.03
投资活动现金流入小计		1,090,772,670.60	877,210,168.64
购建固定资产、无形资产和其他长期资产所支付的现金		571,996,483.52	547,435,826.23
投资支付的现金		4,613,580,595.81	3,286,595,237.00
取得子公司及其他营业单位支付的现金净额			
支付其他与投资活动有关的现金		15,992,849,434.03	10,782,858,785.50
投资活动现金流出小计		21,178,426,513.36	14,616,889,848.73
投资活动产生的现金流量净额		-20,087,653,842.76	-13,739,679,680.09
三、筹资活动产生的现金流量：			
吸收投资收到的现金		2,500,000,000.00	15,000,000,000.00
取得借款收到的现金		44,368,013,795.39	34,672,240,000.00
收到其他与筹资活动有关的现金			
筹资活动现金流入小计		46,868,013,795.39	49,672,240,000.00
偿还债务支付的现金		21,860,319,992.65	18,651,944,633.02
分配股利、利润或偿付利息支付的现金		7,821,146,410.16	6,466,527,155.62
支付其他与筹资活动有关的现金		12,943,034.11	12,075,836,558.57
筹资活动现金流出小计		29,694,409,436.92	37,194,308,347.21
筹资活动产生的现金流量净额		17,173,604,358.47	12,477,931,652.79
四、汇率变动对现金及现金等价物的影响		156.11	
五、现金及现金等价物净增加额		2,625,291,475.54	5,282,305,856.15
加：期初现金及现金等价物余额		14,686,683,441.26	17,035,311,244.85
六、期末现金及现金等价物余额		17,311,974,916.80	22,317,617,101.00



法定代表人：



主管会计工作负责人：



会计机构负责人：



合并所有者权益变动表

2023年1-6月

项 目	本 期 金 额										所有者权益合计
	归属于母公司所有者权益					小计	少数股东权益	所有者权益合计	所有者权益合计	所有者权益合计	
	股本	资本公积	其他综合收益	专项储备	盈余公积						
一、上年年末余额	20,933,235.96	87,244,430.50	87,421,015.70	293,903,006.88	1,014,762,766.46	1,696,924,812.03	12,669,691.17	1,811,594,503.20	1,811,594,503.20	1,811,594,503.20	
二、本年年初余额	20,933,235.96	87,244,430.50	87,421,015.70	293,903,006.88	1,014,762,766.46	1,696,924,812.03	12,669,691.17	1,811,594,503.20	1,811,594,503.20	1,811,594,503.20	
三、本年年末余额	20,933,235.96	87,244,430.50	87,421,015.70	293,903,006.88	1,014,762,766.46	1,696,924,812.03	12,669,691.17	1,811,594,503.20	1,811,594,503.20	1,811,594,503.20	
四、本年年末余额	20,933,235.96	87,244,430.50	87,421,015.70	293,903,006.88	1,014,762,766.46	1,696,924,812.03	12,669,691.17	1,811,594,503.20	1,811,594,503.20	1,811,594,503.20	
五、所有者权益变动表项目及其金额											
1. 所有者投入和减少资本											
2. 其他权益工具持有者投入资本											
3. 股份支付计入所有者权益的金额											
4. 其他											
5. 专项储备提取和使用											
6. 其他综合收益结转											
7. 利润分配											
8. 其他											
六、所有者权益变动表项目及其金额											
1. 所有者投入和减少资本											
2. 其他权益工具持有者投入资本											
3. 股份支付计入所有者权益的金额											
4. 其他											
5. 专项储备提取和使用											
6. 其他综合收益结转											
7. 利润分配											
8. 其他											



会计机构负责人

主任会计工作负责人

法定代表人

合并所有者权益变动表(续)

金额单位:元

	上年金额										所有者权益合计
	归属于母公司的所有者权益										
	优先股	其他权益工具	资本公积	其他综合收益	专项储备	盈余公积	未分配利润	小计	少数股东权益		
一、上年年末余额	20,933,235.95	49,636,039.15	85,794,987.06	80,618,016.86	228,118,212.00	1,265,208,318.87	9,316,634,666.29	167,254,841,602.57	11,935,062,450.92	179,189,904,053.49	
加:会计政策变更											
前期差错更正											
其他											
二、本年年初余额	20,933,235.95	49,636,039.15	85,794,987.06	80,618,016.86	228,118,212.00	1,265,208,318.87	9,316,634,666.29	167,254,841,602.57	11,935,062,450.92	179,189,904,053.49	
三、本年期初余额(减少以“-”号填列)											
(一)综合收益总额		-121,104,339.63	1,449,443,432.20	6,802,998.84	65,784,794.88	349,574,247.59	-80,530,100.16	3,813,437,480.66	767,890,197.78	4,381,237,678.41	
(二)所有者投入和减少资本		-121,104,339.63	1,449,443,432.20	6,802,998.84						1,277,625,946.69	
1.所有者投入的普通股										686,242,100.00	
2.其他权益工具持有者投入资本											
3.股份支付计入所有者权益的金额											
4.其他										-71,177,338.49	
(三)专项储备提取和使用											
1.提取专项储备										398,565.59	
2.使用专项储备											
(四)利润分配											
1.提取盈余公积											
其中:法定盈余公积											
任意盈余公积											
2.提取一般风险准备											
3.对所有者(或股东)的分配											
4.其他											
(五)所有者权益内部结转											
1.资本公积转增资本(或股本)											
2.盈余公积转增资本(或股本)											
3.盈余公积弥补亏损											
4.设定受益计划变动额结转留存收益											
5.其他综合收益结转留存收益											
6.其他											
四、本年年末余额	20,933,235.95	49,514,934.84	87,244,430,501.35	87,421,015.70	293,903,006.88	1,614,782,766.46	9,236,103,966.13	168,924,812,036.29	12,669,691,171.32	181,594,503,207.61	



会计机构负责人:

主管会计工作负责人:

法定代表人:

所有者权益变动表

2023年1-6月

金额单位：元

	实收资本(或股本)		其他权益工具		资本公积	减：库存股	其他综合收益	专项储备	盈余公积	未分配利润	所有者权益合计
	优先股	永续债	其他	其他							
一、上年年末余额	20,933,235,965.00	49,514,934,814.77		82,074,918,255.43			73,954,482.23		1,614,782,766.46	1,713,675,655.08	155,925,501,939.97
加：会计政策变更											
前期差错更正											
其他											
二、本年初余额	20,933,235,965.00	49,514,934,814.77		82,074,918,255.43			73,954,482.23		1,614,782,766.46	1,713,675,655.08	155,925,501,939.97
三、本年增减变动金额（减少以“-”号填列）				-738,462,506.63					136,500,261.65	-336,625,356.24	1,557,796,798.78
（一）综合收益总额										1,365,002,616.52	1,365,002,616.52
（二）所有者投入和减少资本											
1.所有者投入的普通股											
2.其他权益工具持有者投入资本											
3.股份支付计入所有者权益的金额											
4.其他											
（三）专项储备提取和使用											
1.提取专项储备											
2.使用专项储备											
（四）利润分配											
1.提取盈余公积											
其中：法定公积金											
任意公积金											
2.提取一般风险准备											
3.对所有者（或股东）的分配											
4.其他											
（五）所有者权益内部结转											
1.资本公积转增资本（或股本）											
2.盈余公积转增资本（或股本）											
3.盈余公积弥补亏损											
4.设定受益计划变动额结转留存收益											
5.其他综合收益结转留存收益											
6.其他											
四、本年年末余额	20,933,235,965.00	52,011,319,814.77		81,336,455,748.80			73,954,482.23		1,751,283,028.11	1,377,049,696.84	157,483,298,737.75

注：如△前体项目为金额类企业专用。

法定代表人：

主管会计工作负责人：

会计机构负责人：



所有者权益变动表(续)

2023年1-6月

编制单位:湖北交通投资集团有限公司
 42010510065367

金额单位:元

	上年金额				其他综合收益	专项储备	盈余公积	未分配利润	小计
	实收资本(或股本)	其他权益工具 优先股 永续债 其他	资本公积	减:库存股					
一、上年年末余额	20,933,235,965.00	49,636,039,154.40	77,775,169,578.93		78,260,624.28		1,265,208,518.87	1,867,310,326.78	151,555,224,168.26
加:会计政策变更									
前期差错更正									
其他									
二、本年期初余额	20,933,235,965.00	49,636,039,154.40	77,775,169,578.93		78,260,624.28		1,265,208,518.87	1,867,310,326.78	151,555,224,168.26
三、本年增减变动金额(减少以“-”号填列)		-121,104,339.63	4,299,748,676.50		-4,306,142.05		349,574,247.59	-153,634,671.70	4,370,277,770.71
(一)综合收益总额									
(二)所有者投入和减少资本									
1.所有者投入的普通股									
2.其他权益工具持有者投入资本									
3.股份支付计入所有者权益的金额									
4.其他									
(三)专项储备提取和使用									
1.提取专项储备									
2.使用专项储备									
(四)利润分配									
1.提取盈余公积									
其中:法定盈余公积									
任意盈余公积									
2.提取一般风险准备									
3.对所有者(或股东)的分配									
4.其他									
(五)所有者权益内部结转									
1.资本公积转增资本(或股本)									
2.盈余公积转增资本(或股本)									
3.盈余公积弥补亏损									
4.设定受益计划变动额结转留存收益									
5.其他综合收益结转留存收益									
6.其他									
四、本年年末余额	20,933,235,965.00	49,514,934,814.77	82,074,918,255.43		73,954,482.23		1,614,782,766.46	1,713,675,655.08	155,925,501,938.97

注:加△新办项目与金融类企业专用。

法定代表人:

主管会计工作负责人:

会计机构负责人:



湖北交通投资集团有限公司 2023 年 1-6 月财务报表附注

一、公司的基本情况

（一）企业历史沿革、注册地、组织形式和总部地址

湖北交通投资集团有限公司（曾用名湖北省交通投资有限公司、湖北省交通投资集团有限公司，以下简称本公司，在包含子公司时统称本集团）成立于 2010 年。本公司注册资本为 1,000,000 万元。本公司统一社会信用代码 91420000562707438F，法定代表人：卢军，注册地址：湖北省武汉市汉阳区四新大道 26 号。

1. 公司成立

根据 2010 年 6 月 18 日《省人民政府关于组建湖北省交通投资有限公司的通知》（鄂政发〔2010〕42 号），湖北省人民政府决定组建湖北省交通投资有限公司，本公司于 2010 年 9 月 30 日经原湖北省工商行政管理局登记注册成立，设立之初注册资本金 200,000 万元，本公司股东湖北省人民政府国有资产监督管理委员会（以下简称省国资委）认缴出资 200,000.00 万元，持有本公司 100% 股权。

2. 注册资本金变更

2012 年 12 月 24 日经在公司登记管理部门办理变更登记手续，本公司注册资本金增加到 1,000,000 万元。

3. 第一次公司名称变更

2015 年 3 月 16 日经在公司登记管理部门办理变更登记手续，本公司名称变更为“湖北省交通投资集团有限公司”。

4. 第二次公司名称变更

2021 年 12 月 17 日经在公司登记管理部门办理变更登记手续，本公司名称变更为“湖北交通投资集团有限公司”。

5. 股东变更

根据 2021 年 4 月 2 日湖北省财政厅、湖北省人力资源和社会保障厅、湖北省人民政府国有资产监督管理委员会《关于划转省出资企业部分国有资本充实社保基金的通知》（鄂财产发〔2021〕14 号），本公司出资人湖北省人民政府国有资产监督管理委员会所持本公司 10% 国有股权，无偿划转至湖北省国有股权营运管理公司持有并进行专户管理。

2022 年 3 月 29 日经在公司登记管理部门办理变更登记手续，变更后股东省国资委持有本公司 90% 股权，湖北省国有股权营运管理公司持有本公司 10% 股权。

（二）企业的业务性质和主要经营活动

本公司经营范围主要包括：全省公路、铁路、港航、航空等交通基础项目、客货运输业、现代物流业等相关产业及其他政策性建设项目的投资；公路、桥梁等交通基础设施的科研、设计、施工、监理及运营管理；智能交通开发与应用；项目评估、咨询；资产经营及管理；金融、股权投资及企业并购；项目代建代管；土地综合开发；风险投资；

湖北交通投资集团有限公司 2023 年 1-6 月财务报表附注

国际经济及技术合作（需审批方可经营）。（涉及许可经营项目，应取得相关部门许可后方可经营）

（三）母公司以及集团总部的名称

本公司的控股股东及最终控制人为湖北省人民政府国有资产监督管理委员会。本公司下设综合办公室、党委组织部、党建工作部、纪委办公室、党委巡查办公室、融资财务部、科技和信息化部、战略研究部、投资部、经营管理部、安全环保部、审计部、法律合规部、产业发展部、资本运营部、建设事业部、运营事业部等职能管理部门。

本集团设有董事会，对公司重大决策和日常工作实施管理和控制。

（四）财务报告的批准报出

本集团财务报告的批准报出者为本公司董事会，批准报出日为 2023 年 8 月 31 日。

（五）营业期限

本公司营业期限自 2010 年 9 月 30 日至长期。

二、财务报表的编制基础

本集团财务报表以持续经营为基础，根据实际发生的交易和事项，按照财政部颁布的《企业会计准则》及相关规定，并基于本附注四“重要会计政策和会计估计”所述会计政策和估计编制。

本集团不存在导致对报告期末起 12 个月的持续经营能力产生重大疑虑的事项或情况。

本集团依据湖北省人民政府国有资产监督管理委员会相关批复，根据政府收费还贷高速公路资产的性质，本集团对所属收费还贷高速公路资产暂不计提折旧，待国家相关政策出台后逐步加以完善。

三、遵循企业会计准则的声明

本集团编制的财务报表符合企业会计准则的要求，真实、完整地反映了本集团的财务状况、经营成果和现金流量等有关信息。

四、重要会计政策和会计估计

（一）会计期间

本集团会计期间为公历 1 月 1 日至 12 月 31 日。

（二）记账本位币

本集团以人民币为记账本位币。

湖北交通投资集团有限公司 2023 年 1-6 月财务报表附注

(三) 记账基础和计价原则

本集团会计核算以权责发生制为记账基础，除交易性金融资产等以公允价值计量外，以历史成本为计价原则。

(四) 企业合并

本集团作为合并方，在同一控制下企业合并中取得的资产和负债，在合并日按被合并方在最终控制方合并报表中的账面价值计量。取得的净资产账面价值与支付的合并对价账面价值的差额，调整资本公积；资本公积不足冲减的，调整留存收益。

在非同一控制下企业合并中取得的被购买方可辨认资产、负债及或有负债在收购日以公允价值计量。合并成本为本集团在购买日为取得对被购买方的控制权而支付的现金或非现金资产、发行或承担的负债、发行的权益性证券等的公允价值以及在企业合并中发生的各项直接相关费用之和（通过多次交易分步实现的企业合并，其合并成本为每一单项交易的成本之和）。合并成本大于合并中取得的被购买方可辨认净资产公允价值份额的差额，确认为商誉；合并成本小于合并中取得的被购买方可辨认净资产公允价值份额的，首先对合并中取得的各项可辨认资产、负债及或有负债的公允价值、以及合并对价的非现金资产或发行的权益性证券等的公允价值进行复核，经复核后，合并成本仍小于合并中取得的被购买方可辨认净资产公允价值份额的，将其差额计入合并当期营业外收入。

(五) 合并财务报表的编制方法

1. 合并范围的确定原则

本集团将所有控制的子公司纳入合并财务报表范围。

2. 合并财务报表编制的原则、程序及方法

在编制合并财务报表时，子公司与本公司采用的会计政策或会计期间不一致的，按照本公司的会计政策或会计期间对子公司财务报表进行必要的调整。

合并范围内的所有重大内部交易、往来余额及未实现利润在合并报表编制时予以抵销。子公司的所有者权益中不属于母公司的份额以及当期净损益、其他综合收益及综合收益总额中属于少数股东权益的份额，分别在合并财务报表“少数股东权益、少数股东损益、归属于少数股东的其他综合收益及归属于少数股东的综合收益总额”项目列示。

对于同一控制下企业合并取得的子公司，其经营成果和现金流量自合并当期期初纳入合并财务报表。编制比较合并财务报表时，对上期财务报表的相关项目进行调整，视同合并后形成的报告主体自最终控制方开始控制时点起一直存在。

通过多次交易分步取得同一控制下被投资单位的股权，最终形成企业合并，编制合并报表时，视同在最终控制方开始控制时即以目前的状态存在进行调整，在编制比较报表时，以不早于本集团和被合并方同处于最终控制方的控制之下的时点为限，将被合并方的有关资产、负债并入本集团合并财务报表的比较报表中，并将合并而增加的净资产

湖北交通投资集团有限公司 2023 年 1-6 月财务报表附注

在比较报表中调整所有者权益项下的相关项目。为避免对被合并方净资产的价值进行重复计算，本集团在达到合并之前持有的长期股权投资，在取得原股权之日与本集团和被合并方处于同一方最终控制之日孰晚日起至合并日之间已确认有关损益、其他综合收益和其他净资产变动，分别冲减比较报表期间的期初留存收益和当期损益。

对于非同一控制下企业合并取得子公司，经营成果和现金流量自本集团取得控制权之日起纳入合并财务报表。在编制合并财务报表时，以购买日确定的各项可辨认资产、负债及或有负债的公允价值为基础对子公司的财务报表进行调整。

通过多次交易分步取得非同一控制下被投资单位的股权，最终形成企业合并，编制合并报表时，对于购买日之前持有的被购买方的股权，按照该股权在购买日的公允价值进行重新计量，公允价值与其账面价值的差额计入当期投资收益；与其相关的购买日之前持有的被购买方的股权涉及权益法核算下的其他综合收益以及除净损益、其他综合收益和利润分配外的其他所有者权益变动，在购买日所属当期转为投资损益，由于被投资方重新计量设定受益计划净负债或净资产变动而产生的其他综合收益除外。

本集团在不丧失控制权的情况下部分处置对子公司的长期股权投资，在合并财务报表中，处置价款与处置长期股权投资相对应享有子公司自购买日或合并日开始持续计算的净资产份额之间的差额，调整资本溢价或股本溢价，资本公积不足冲减的，调整留存收益。

本集团因处置部分股权投资等原因丧失了对被投资方的控制权的，在编制合并财务报表时，对于剩余股权，按照其在丧失控制权日的公允价值进行重新计量。处置股权取得的对价与剩余股权公允价值之和，减去按原持股比例计算应享有原有子公司自购买日或合并日开始持续计算的净资产的份额之间的差额，计入丧失控制权当期的投资损益，同时冲减商誉。与原有子公司股权投资相关的其他综合收益等，在丧失控制权时转为当期投资损益。

本集团通过多次交易分步处置对子公司股权投资直至丧失控制权的，如果处置对子公司股权投资直至丧失控制权的各项交易属于一揽子交易的，将各项交易作为一项处置子公司并丧失控制权的交易进行会计处理；但是，在丧失控制权之前每一次处置价款与处置投资对应的享有该子公司净资产份额的差额，在合并财务报表中确认为其他综合收益，在丧失控制权时一并转入丧失控制权当期的投资损益。

（六）合营安排分类及共同经营的会计处理方法

本集团的合营安排包括共同经营和合营企业。对于共同经营项目，本集团作为共同经营中的合营方确认单独持有的资产和承担的负债，以及按份额确认持有的资产和承担的负债，根据相关约定单独或按份额确认相关的收入和费用。与共同经营发生购买、销售不构成业务的资产交易的，仅确认因该交易产生的损益中归属于共同经营其他参与方的部分。

湖北交通投资集团有限公司 2023 年 1-6 月财务报表附注

(七) 现金及现金等价物的确定标准

本集团现金流量表之现金指库存现金以及可以随时用于支付的存款，现金流量表之现金等价物系指持有期限不超过 3 个月、流动性强、易于转换为已知金额现金且价值变动风险很小的投资。

(八) 外币业务

本集团外币交易按交易发生日的即期汇率将外币金额折算为人民币金额。于资产负债表日，外币货币性项目采用资产负债表日的即期汇率折算为人民币，所产生的折算差额除了为购建或生产符合资本化条件的资产而借入的外币专门借款产生的汇兑差额按资本化的原则处理外，直接计入当期损益。

外币资产负债表中资产、负债类项目采用资产负债表日的即期汇率折算；所有者权益类项目除“未分配利润”外，均按业务发生时的即期汇率折算；利润表中的收入与费用项目，采用交易发生日的即期汇率折算。上述折算产生的外币报表折算差额，在所有者权益“其他综合收益”项目中列示。外币现金流量采用现金流量发生日的即期汇率折算。汇率变动对现金的影响额，在现金流量表中单独列示。

(九) 金融资产和金融负债

1. 金融资产

(1) 金融资产分类、确认依据和计量方法

本集团根据管理金融资产的业务模式和金融资产的合同现金流特征，将金融资产分类为以摊余成本计量的金融资产、以公允价值计量且其变动计入其他综合收益的金融资产、以公允价值计量且其变动计入当期损益的金融资产。

本集团将同时符合下列条件的金融资产分类为以摊余成本计量的金融资产：①管理该金融资产的业务模式是以收取合同现金流量为目标；②该金融资产的合同条款规定，在特定日期产生的现金流量，仅为对本金和以未偿付本金金额为基础的利息的支付。此类金融资产按照公允价值进行初始计量，相关交易费用计入初始确认金额；以摊余成本进行后续计量。不属于任何套期关系的一部分的该类金融资产，按照实际利率法摊销、减值、汇兑损益以及终止确认时产生的利得或损失，计入当期损益。

本集团将同时符合下列条件的金融资产分类为以公允价值计量且其变动计入其他综合收益的金融资产：①管理该金融资产的业务模式既以收取合同现金流量为目标又以出售该金融资产为目标；②该金融资产的合同条款规定，在特定日期产生的现金流量，仅为对本金和以未偿付本金金额为基础的利息的支付。此类金融资产按照公允价值进行初始计量，相关交易费用计入初始确认金额。不属于任何套期关系的一部分的该类金融资产所产生的所有利得或损失，除信用减值损失或利得、汇兑损益和按照实际利率法计算的该金融资产利息之外，均计入其他综合收益；金融资产终止确认时，之前计入其他综合收益的累计利得或损失应当从其他综合收益中转出，计入当期损益。

湖北交通投资集团有限公司 2023 年 1-6 月财务报表附注

本集团按照实际利率法确认利息收入。该利息收入根据金融资产账面余额（未扣减减值准备）乘以实际利率计算确定，但下列情况除外：①对于购入或源生的已发生信用减值的金融资产，自初始确认起，按照该金融资产的摊余成本（账面余额减已计提减值准备，也即账面价值）和经信用调整的实际利率计算确定其利息收入。②对于购入或源生的未发生信用减值、但在后续期间成为已发生信用减值的金融资产，在后续期间，按照该金融资产的摊余成本和实际利率计算确定其利息收入。

本集团将非交易性权益工具投资指定为以公允价值计量且其变动计入其他综合收益的金融资产。该指定一经作出，不得撤销。本集团指定的以公允价值计量且其变动计入其他综合收益的非交易性权益工具投资，按照公允价值进行初始计量，相关交易费用计入初始确认金额；除了获得股利（属于投资成本收回部分的除外）计入当期损益外，其他相关的利得和损失（包括汇兑损益）均计入其他综合收益，且后续不得转入当期损益。当其终止确认时，之前计入其他综合收益的累计利得或损失从其他综合收益中转出，计入留存收益。

除上述分类为以摊余成本计量的金融资产和分类为以公允价值计量且其变动计入其他综合收益的金融资产之外的金融资产，本集团将其分类为以公允价值计量且其变动计入当期损益的金融资产。此类金融资产按照公允价值进行初始计量，相关交易费用直接计入当期损益。此类金融资产产生的利得或损失，计入当期损益。

本集团在非同一控制下的企业合并中确认的或有对价构成金融资产的，该金融资产分类为以公允价值计量且其变动计入当期损益的金融资产。

（2）金融资产转移的确认依据和计量方法

本集团将满足下列条件之一的金融资产予以终止确认：①收取该金融资产现金流量的合同权利终止；②金融资产发生转移，本集团转移了金融资产所有权上几乎所有风险和报酬；③金融资产发生转移，本集团既没有转移也没有保留金融资产所有权上几乎所有风险和报酬，且未保留对该金融资产控制的。

金融资产整体转移满足终止确认条件的，将所转移金融资产在终止确认日的账面价值，与因转移而收到的对价及原直接计入其他综合收益的公允价值变动累计额中对应终止确认部分的金额之和的差额计入当期损益。

金融资产部分转移满足终止确认条件的，将所转移金融资产整体的账面价值，在终止确认部分和未终止确认部分之间，按照各自的相对公允价值进行分摊，并将因转移而收到的对价及应分摊至终止确认部分的原计入其他综合收益的公允价值变动累计额中对应终止确认部分的金额之和，与分摊的前述金融资产整体账面价值的差额计入当期损益。

（3）预期信用损失

1) 适用范围

本集团以预期信用损失为基础，对下列项目进行减值会计处理并确认损失准备：以摊余成本计量的金融资产、以公允价值计量且其变动计入其他综合收益的金融资产、租

湖北交通投资集团有限公司 2023 年 1-6 月财务报表附注

赁应收款、《企业会计准则第 14 号—收入》定义合同资产，以公允价值计量且其变动计入当期损益的金融负债除外和适用《企业会计准则第 22 号—金融工具确认和计量》第二十一条（三）规定的财务担保合同。

2) 预期信用损失的计量

预期信用损失，是指以发生违约的风险为权重的金融资产信用损失的加权平均值。信用损失，是指本集团按照原实际利率折现的、根据合同应收的所有合同现金流量与预期收取的所有现金流量之间的差额，即全部现金短缺的现值。

本集团对于下列各项目，始终按照相当于整个存续期内预期信用损失的金额计量其损失准备：①《企业会计准则第 14 号—收入准则》规范的交易形成应收款项或合同资产损失准备，无论该项目是否包含重大融资成分。②应收融资经营租赁款；③应收经营租赁款。

除上述项目外，对其他项目，本集团按照下列情形计量损失准备：①信用风险自初始确认后未显著增加的金融资产，本集团按照未来 12 个月的预期信用损失的金额计量损失准备；②信用风险自初始确认后已显著增加的金融资产，本集团按照相当于该金融工具整个存续期内预期信用损失的金额计量损失准备；③购买或源生已发生信用减值的金融资产，本集团按照相当于整个存续期内预期信用损失的金额计量损失准备。

信用风险自初始确认后是否显著增加的判断。本集团通过比较金融工具在初始确认时所确定的预计存续期内的违约概率和该工具在资产负债表日所确定的预计存续期内的违约概率，来判定金融工具信用风险是否显著增加。但是，如果本集团确定金融工具在资产负债表日只具有较低的信用风险的，可以假设该金融工具的信用风险自初始确认后并未显著增加。通常情况下，如果逾期超过 30 日，则表明金融工具的信用风险已经显著增加。除非本集团在无须付出不必要的额外成本或努力的情况下即可获得合理且有依据的信息，证明即使逾期超过 30 日，信用风险自初始确认后仍未显著增加。在确定信用风险自初始确认后是否显著增加时，本集团考虑无须付出不必要的额外成本或努力即可获得的合理且有依据的信息，包括前瞻性信息。本集团考虑的信息包括：债务人未能按合同到期日支付本金和利息的情况；已发生的或预期的金融工具的外部或内部信用评级（如有）的严重恶化；已发生的或预期的债务人经营成果的严重恶化；现存的或预期的技术、市场、经济或法律环境变化，并将对债务人对本集团的还款能力产生重大不利影响。

以组合为基础的评估。对于某些金融工具（如应收账款、其他应收款、应收票据等），本集团在单项工具层面无法以合理成本获得关于信用风险显著增加的充分证据，而在组合的基础上评估信用风险是否显著增加是可行的，所以本集团按照金融工具类型/信用风险评级/担保物类型/初始确认日期/剩余合同期限/借款人所处的行业/借款人类型/企业规模共同风险特征，对其进行分组并以组合为基础考虑评估信用风险是否显著增加。

预期信用损失计量。①金融资产，信用损失为本集团应收取的合同现金流量与预期收取的现金流量之间差额的现值。②租赁应收款项，信用损失为本集团应收取的合同现

湖北交通投资集团有限公司 2023 年 1-6 月财务报表附注

现金流量与预期收取的现金流量之间差额的现值。其中，用于确定预期信用损失的现金流量，与本集团按照租赁准则用于计量租赁应收款项的现金流量保持一致。

应收票据、应收账款以及其他应收款计提预期信用损失方法见“四、（十）应收票据”以及“四、（十一）应收款项”。

2. 金融负债

（1）金融负债分类、确认依据和计量方法

除下列各项外，本集团将金融负债分类为以摊余成本计量的金融负债：①以公允价值计量且其变动计入当期损益的金融负债，包括交易性金融负债（含属于金融负债的衍生工具）和指定为以公允价值计量且其变动计入当期损益的金融负债。②不符合终止确认条件的金融资产转移或继续涉入被转移金融资产所形成的金融负债。③不属于以上①或②情形的财务担保合同，以及不属于以上①情形的以低于市场利率贷款的贷款承诺。

本集团将在非同一控制下的企业合并中作为购买方确认的或有对价形成金融负债的，按照以公允价值计量且其变动计入当期损益进行会计处理。

（2）金融负债终止确认条件

当金融负债的现时义务全部或部分已经解除时，终止确认该金融负债或义务已解除的部分。本集团与债权人之间签订协议，以承担新金融负债方式替换现存金融负债，且新金融负债与现存金融负债的合同条款实质上不同的，终止确认现存金融负债，并同时确认新金融负债。本集团对现存金融负债全部或部分的合同条款作出实质性修改的，终止确认现存金融负债或其一部分，同时将修改条款后的金融负债确认为一项新金融负债。终止确认部分的账面价值与支付的对价之间的差额，计入当期损益。

3. 金融资产和金融负债的公允价值确定方法

本集团以主要市场的价格计量金融资产和金融负债的公允价值，不存在主要市场的，以最有利市场的价格计量金融资产和金融负债的公允价值，并且采用当时适用并且有足够可利用数据和其他信息支持的估值技术。

公允价值计量所使用的输入值分为三个层次，即第一层次输入值是计量日能够取得的相同资产或负债在活跃市场上未经调整的报价；第二层次输入值是除第一层次输入值外相关资产或负债直接或间接可观察的输入值；第三层次输入值是相关资产或负债的不可观察输入值。本集团优先使用第一层次输入值，最后再使用第三层次输入值。

本集团对权益工具的投资以公允价值计量。但在有限情况下，如果用以确定公允价值的近期信息不足，或者公允价值的可能估计金额分布范围很广，而成本代表了该范围内对公允价值的最佳估计的，该成本可代表其在该分布范围内对公允价值的恰当估计。

4. 金融资产和金融负债的抵销

本集团的金融资产和金融负债在资产负债表内分别列示，不相互抵销。但同时满足下列条件时，以相互抵销后的净额在资产负债表内列示：（1）本集团具有抵销已确认金

湖北交通投资集团有限公司 2023 年 1-6 月财务报表附注

额的法定权利，且该种法定权利是当前可执行的；（2）本集团计划以净额结算，或同时变现该金融资产和清偿该金融负债。

5. 金融负债与权益工具的区分及相关处理方法

本集团按照以下原则区分金融负债与权益工具：（1）如果本集团不能无条件地避免以交付现金或其他金融资产来履行一项合同义务，则该合同义务符合金融负债的定义。有些金融工具虽然没有明确地包含交付现金或其他金融资产义务的条款和条件，但有可能通过其他条款和条件间接地形成合同义务。（2）如果一项金融工具须用或可用本集团自身权益工具进行结算，需要考虑用于结算该工具的本集团自身权益工具，是作为现金或其他金融资产的替代品，还是为了使该工具持有方享有在发行方扣除所有负债后的资产中的剩余权益。如果是前者，该工具是发行方的金融负债；如果是后者，该工具是发行方的权益工具。在某些情况下，一项金融工具合同规定本集团须用或可用自身权益工具结算该金融工具，其中合同权利或合同义务的金额等于可获取或需交付的自身权益工具的数量乘以其结算时的公允价值，则无论该合同权利或义务的金额是固定的，还是完全或部分地基于除本集团自身权益工具的市场价格以外的变量（例如利率、某种商品的价格或某项金融工具的价格）的变动而变动，该合同分类为金融负债。

金融工具或其组成部分属于金融负债的，相关利息、股利（或股息）、利得或损失，以及赎回或再融资产生的利得或损失等，本集团计入当期损益。

金融工具或其组成部分属于权益工具的，其发行（含再融资）、回购、出售或注销时，本集团作为权益的变动处理，不确认权益工具的公允价值变动。

（十）应收票据

1. 单项计提减值准备

对单项已发生信用减值的应收票据单独确定其信用损失，如有客观证据表明某项应收票据，已经发生信用减值，则对该应收票据按单项确定其预期信用损失。

2. 按组合计提减值准备

考虑不同票据的违约风险，将应收票据划分为银行承兑汇票组合和商业承兑汇票组合，按照相当于整个存续期内的预期信用损失金额计量其损失准备。商业承兑汇票组合计提预期信用损失方法可参考“（十一）应收款项”中应收账款预期信用损失方法。

（十一）应收款项

1. 应收账款

（1）单项计提减值准备

对单项风险特征明显的应收账款，如有客观证据表明某项应收账款已经发生信用减值，则对该应收账款按单项确定其预期信用损失。

湖北交通投资集团有限公司 2023 年 1-6 月财务报表附注

(2) 按组合计提减值准备

本集团的历史经验表明不同细分客户群体发生损失的情况存在显著差异，所以本集团对客户群体按照应收款项类型进行恰当分组。

在分组的基础上，考虑预期信用损失计量方法应反映的要素，参考历史信用损失经验，计算预期信用损失。

组合 1：集团内关联方应收款项、集团外关联方应收款项、交通板块应收款项、智能制造板块应收款项、商品销售板块应收款项、其他单位应收款项。

组合 2：其他有收款保证的应收款项。

考虑预期信用损失计量方法反映的要素包括：通过评价一系列可能的结果而确定的无偏概率加权平均金额；货币时间价值；在资产负债表日无须付出不必要的额外成本或即可获得的有关过去事项、当前状况以及未来经济状况预测的合理且有依据的信息。

本集团在资产负债表日计算应收账款预期信用损失，如果该预期信用损失大于当前应收账款减值准备的账面金额，本集团将其差额确认为应收账款减值损失，借记“信用减值损失”，贷记“坏账准备”。相反，本集团将差额确认为减值利得，做相反的会计记录。

本集团实际发生信用损失，认定相关应收账款无法收回，经批准予以核销的，根据批准的核销金额，借记“坏账准备”，贷记“应收账款”。若核销金额大于已计提的损失准备，按其差额借记“信用减值损失”。

2. 其他应收款

本集团按照下列情形计量其他应收款损失准备：①信用风险自初始确认后未显著增加的金融资产，本集团按照未来 12 个月的预期信用损失的金额计量损失准备；②信用风险自初始确认后已显著增加的金融资产，本集团按照相当于该金融工具整个存续期内预期信用损失的金额计量损失准备；③购买或源生已发生信用减值的金融资产，本集团按照相当于整个存续期内预期信用损失的金额计量损失准备。

以组合为基础的评估。对于其他应收款，本集团在单项工具层面无法以合理成本获得关于信用风险显著增加的充分证据，而在组合的基础上评估信用风险是否显著增加是可行，所以本集团按照金融工具类型/信用风险评级/担保物类型/初始确认日期/剩余合同期限/借款人所处的行业/借款人类型为共同风险特征，对其他应收款进行分组并以组合为基础考虑评估信用风险是否显著增加。

组合 1：集团内关联方其他应收款项、集团外关联方其他应收款项、应收政府款项、应收押金保证金、其他单位往来款。

组合 2：职工备用金、社会保险费及公积金、职工安置费。

湖北交通投资集团有限公司 2023 年 1-6 月财务报表附注

(十二) 存货

本集团存货主要包括原材料、自制半成品及在产品、库存商品（开发产品）、周转材料等。

存货实行永续盘存制，存货在取得时按实际成本计价；领用或发出存货，采用加权平均法确定其实际成本。周转材料低值易耗品采用一次转销法，周转用包装物采用五使用次数分次进入成本费用。

开发产品的实际成本包括土地出让金、基础配套设施支出、建筑安装工程支出、开发项目完工之前所发生的借款费用及开发过程中的其他相关费用。开发产品发出时，采用个别计价法确定其实际成本。

期末存货按成本与可变现净值孰低原则计价，对于存货因遭受毁损、全部或部分陈旧过时或销售价格低于成本等原因，预计其成本不可收回的部分，提取存货跌价准备。库存商品及大宗原材料的存货跌价准备按单个存货项目的成本高于其可变现净值的差额提取；其他数量繁多、单价较低的原辅材料按类别提取存货跌价准备。

库存商品、自制半成品及在产品 and 用于出售的材料等直接用于出售的商品存货，其可变现净值按该存货的估计售价减去估计的销售费用和相关税费后的金额确定；用于生产而持有的材料存货，其可变现净值按所生产的产成品的估计售价减去至完工时估计将要发生的成本、估计的销售费用和相关税费后的金额确定。

(十三) 合同资产

1. 合同资产的确认方法及标准

合同资产，是指本集团已向客户转让商品而有权收取对价的权利，且该权利取决于时间流逝之外的其他因素。如本集团向客户销售两项可明确区分的商品，因已交付其中一项商品而有权收取款项，但收取该款项还取决于交付另一项商品的，本集团将该收款权利作为合同资产。

2. 合同资产的预期信用损失的确定方法及会计处理方法

合同资产的预期信用损失的确定方法，参照上述应收款项相关内容描述。

会计处理方法，本集团在资产负债表日计算合同资产预期信用损失，如果该预期信用损失大于当前合同资产减值准备的账面金额，本集团将其差额确认为减值损失，借记“资产减值损失”，贷记“合同资产减值准备”。相反，本集团将差额确认为减值利得，做相反的会计记录。

本集团实际发生信用损失，认定相关合同资产无法收回，经批准予以核销的，根据批准的核销金额，借记“合同资产减值准备”，贷记“合同资产”。若核销金额大于已计提的损失准备，按其差额借记“资产减值损失”。

湖北交通投资集团有限公司 2023 年 1-6 月财务报表附注

(十四) 长期股权投资

1. 确定对被投资单位具有控制、共同控制或重大影响的判断

本集团长期股权投资主要包括本集团持有的能够对被投资单位实施控制、重大影响的权益性投资，以及对其合营企业的权益性投资。

控制是指本集团拥有对被投资方的权力，通过参与被投资方的相关活动而享有可变回报，并且有能力运用对被投资方的权力影响其回报金额。

共同控制是指按相关约定对某项安排所共有的控制，并且该安排的相关活动必须经过分享控制权的参与方一致同意后才能决策。合营安排是指一项由两个或两个以上的参与方共同控制的安排。合营企业是指合营方仅对该安排的净资产享有的权利的合营安排。

重大影响是指对被投资单位的财务和经营政策有参与决策的权力，但并不能控制或与其他方一起共同控制这些政策的制定。重大影响确定依据主要为在被投资单位的董事会或类似权力机构中派有代表，通过在被投资单位财务和经营决策制定过程中的发言权实施重大影响；本集团直接或通过子公司间接拥有被投资单位 20% 以上但低于 50% 的表决权股份，如果有明确证据表明该种情况下不能参与被投资单位的生产经营决策，则不能形成重大影响。在确定能否对被投资单位施加重大影响时，本集团一方面会考虑本集团直接或间接持有的被投资单位的表决权股份，同时考虑本集团和其他方持有的当期可执行潜在表决权在假定转换为对被投资单位的股权后产生的影响，如被投资单位发行的当期可转换的认股权证、股份期权及可转换公司债券等的影响。

2. 长期股权投资成本确定、后续计量及损益确认方法

同一控制下的企业合并：以支付现金、转让非现金资产或承担债务方式作为合并对价的，在合并日按照取得被合并方所有者权益在最终控制方合并财务报表中的账面价值的份额作为长期股权投资的初始投资成本。长期股权投资初始投资成本与支付的现金、转让的非现金资产、所承担债务账面价值之间的差额，调整资本公积中的股本溢价；资本公积中的股本溢价不足冲减的，调整留存收益。

以发行权益性证券作为合并对价的，在合并日按照取得被合并方所有者权益在最终控制方合并财务报表中的账面价值的份额作为长期股权投资的初始投资成本，按照发行股份的面值总额作为股本，长期股权投资初始投资成本与所发行股份面值总额之间的差额，调整资本公积中的股本溢价；资本公积中的股本溢价不足冲减的，调整留存收益。

非同一控制下的企业合并：本集团按照购买日确定的合并成本作为长期股权投资的初始投资成本。

为企业合并而发生的审计、法律服务、评估咨询等中介费用以及其他相关管理费用于发生时计入当期损益；作为合并对价发行的权益性证券或债务性证券的交易费用，计入权益性证券或债务性证券的初始确认金额。

除上述通过企业合并取得的长期股权投资外，以支付现金取得的长期股权投资，按照实际支付的购买价款作为投资成本；以发行权益性证券取得的长期股权投资，按照发

湖北交通投资集团有限公司 2023 年 1-6 月财务报表附注

行权益性证券的公允价值作为投资成本；投资者投入的长期股权投资，按照投资合同或协议约定的价值作为投资成本；以债务重组、非货币性资产交换等方式取得的长期股权投资，按相关会计准则的规定确定投资成本。

本集团对能够对被投资单位实施控制的长期股权投资采用成本法核算；对合营企业及联营企业的投资采用权益法核算。

采用成本法核算时，长期股权投资按初始投资成本计价，追加或收回投资时调整长期股权投资的成本。被投资单位宣告分派的利润或现金股利确认为投资收益。

采用权益法核算时，初始投资成本大于投资时应享有被投资单位可辨认净资产公允价值份额的差额，不调整长期股权投资的初始投资成本；初始投资成本小于投资时应享有被投资单位可辨认净资产公允价值份额的差额，计入当期损益，同时调整长期股权投资的成本。取得长期股权投资后，按照应享有或应分担的被投资单位当年实现的净损益和其他综合收益的份额，分别确认投资收益和其他综合收益，同时调整长期股权投资的账面价值；投资方按照被投资单位宣告分派的利润或现金股利计算应享有的部分，相应减少长期股权投资的账面价值；投资方对于被投资单位除净损益、其他综合收益和利润分配以外所有者权益的其他变动，调整长期股权投资的账面价值并计入所有者权益。在确认应享有被投资单位净损益的份额时，以取得投资时被投资单位各项可辨认资产等的公允价值为基础，按照本集团的会计政策及会计期间，对被投资单位的净利润进行调整，并抵销与联营企业及合营企业之间发生的未实现内部交易损益按照享有比例计算归属于投资企业的部分的基础上确认投资收益。

3. 长期股权投资的变更

对因追加投资等原因能够对被投资单位实施共同控制或重大影响但不构成控制的，按照原股权投资的公允价值加上新增投资成本之和，作为改按权益法核算的初始投资成本，其公允价值与账面价值之间的差额，转入改按权益法核算的当期损益。上述计算所得的初始投资成本，与按照追加投资后全新的持股比例计算确定的应享有被投资单位在追加投资日可辨认净资产公允价值份额之间的差额，前者大于后者的，不调整长期股权投资的账面价值；前者小于后者的，差额调整长期股权投资的账面价值，并计入当期营业外收入。

对因追加投资等原因能够对非同一控制下的被投资单位实施控制的长期股权投资，在编制个别财务报表时，按照原持有的股权投资账面价值加上新增投资成本之和，作为改按成本法核算的初始投资成本。购买日之前有的股权投资因采用权益法核算而确认的其他综合收益，在处置该项投资时采用与被投资单位直接处置相关资产或负债相同的基础进行会计处理。

本集团对因处置部分股权投资等原因对被投资单位不再具有共同控制或重大影响，其在丧失共同控制或重大影响之日的公允价值与账面价值之间的差额计入当期损益。原股权投资因采用权益法核算而确认的其他综合收益，在终止采用权益法核算时采用与被投资单位直接处置相关资产或负债相同的基础进行会计处理。

湖北交通投资集团有限公司 2023 年 1-6 月财务报表附注

投资方因处置部分权益性投资等原因丧失了对被投资单位的控制的，在编制个别财务报表时，处置后的剩余股权能够对被投资单位实施共同控制或施加重大影响的，改按权益法核算，并对该剩余股权视同自取得时即采用权益法核算进行调整。

4. 长期股权投资的处置

处置长期股权投资，其账面价值与实际取得价款的差额，计入当期投资收益。采用权益法核算的长期股权投资，在处置该项投资时，采用与被投资单位直接处置相关资产或负债相同的基础，按相应比例对原计入其他综合收益的部分进行会计处理。

(十五) 投资性房地产

本集团投资性房地产包括已出租的土地使用权、持有并准备增值后转让的土地使用权和已出租的房屋建筑物。

本集团投资性房地产按其成本作为入账价值，外购投资性房地产的成本包括购买价款、相关税费和可直接归属于该资产的其他支出；自行建造投资性房地产的成本，由建造该项资产达到预定可使用状态前所发生的必要支出构成。

本集团对投资性房地产采用成本模式进行后续计量，按其预计使用寿命及净残值率计提折旧或摊销。投资性房地产的预计使用寿命、净残值率及年折旧(摊销)率如下：

类别	折旧年限(年)	预计残值率(%)	年折旧率(%)
土地使用权	40-50		2.0-2.5
房屋建筑物	20-40	5	2.375-4.75

当投资性房地产的用途改变为自用时，则自改变之日起，将该投资性房地产转换为固定资产或无形资产。自用房地产的用途改变为赚取租金或资本增值时，则自改变之日起，将固定资产或无形资产转换为投资性房地产。发生转换时，以转换前的账面价值作为转换后的入账价值。

当投资性房地产被处置，或者永久退出使用且预计不能从其处置中取得经济利益时，终止确认该项投资性房地产。投资性房地产出售、转让、报废或毁损的处置收入扣除其账面价值和相关税费后的金额计入当期损益。

(十六) 固定资产

本集团固定资产是指同时具有以下特征，即为生产商品、提供劳务、出租或经营管理而持有的，使用年限超过一个会计年度的有形资产。

固定资产包括房屋及建筑物、机器设备、运输工具、办公设备和公路及构筑物等，按其取得时的成本作为入账的价值，其中，外购的固定资产成本包括买价和进口关税等相关税费，以及为使固定资产达到预定可使用状态前所发生的可直接归属于该资产的其他支出；自行建造固定资产的成本，由建造该项资产达到预定可使用状态前所发生的必要支出构成；投资者投入的固定资产，按投资合同或协议约定的价值作为入账价值，但合同或协议约定价值不公允的按公允价值入账。

湖北交通投资集团有限公司 2023 年 1-6 月财务报表附注

本集团对从湖北省交通运输厅高速公路管理局及其他单位划入的政府收费还贷公路路产及相关设施，暂不计提折旧，待收费到期后一次折旧并核销国有资本权益。

除已提足折旧仍继续使用的固定资产、单独计价入账的政府收费还贷高速公路资产及相关设施外，本集团对所有固定资产计提折旧。计提折旧时采用平均年限法，并根据用途分别计入相关资产的成本或当期费用。本集团固定资产的分类折旧年限、预计净残值率、折旧率如下：

序号	类别	折旧年限(年)	预计残值率(%)	年折旧率(%)
1	房屋建筑物	20-40	5	2.38-4.75
2	公路资产	——	——	——
3	光伏设备	20		5.00
4	机器设备	5-10	5	9.50-19.00
5	运输工具	5-10	5	9.50-19.00
6	电子设备	5	5	19.00
7	安全设施	8-20	5	4.75-11.88
8	收费设施	8	5	11.88
9	通信监控设施	5	5	19.00
10	其他设备	5	5	19.00

本集团于每年年度终了，对固定资产的预计使用寿命、预计净残值和折旧方法进行复核，如发生改变，则作为会计估计变更处理。

当固定资产被处置、或者预期通过使用或处置不能产生经济利益时，终止确认该固定资产。固定资产出售、转让、报废或毁损的处置收入扣除其账面价值和相关税费后的金额计入当期损益。

（十七）在建工程

在建工程按实际发生的成本计量。自营建筑工程按直接材料、直接工资、直接施工费等计量；出包建筑工程按应支付的工程价款等计量；设备安装工程按所安装设备的价值、安装费用、工程试运转等所发生的支出等确定工程成本。在建工程成本还包括应当资本化的借款费用和汇兑损益。

在建工程在达到预定可使用状态之日起，根据工程预算、造价或工程实际成本等，按估计的价值结转固定资产，次月起开始计提折旧，待办理了竣工决算手续后再对固定资产原值差异进行调整。

（十八）借款费用

借款费用包括借款利息、折价或溢价的摊销、辅助费用以及因外币借款而发生的汇兑差额等。可直接归属于符合资本化条件的资产的购建或者生产的借款费用，在资产支出已经发生、借款费用已经发生、为使资产达到预定可使用或可销售状态所必要的购建或生产活动已经开始时，开始资本化；当购建或生产符合资本化条件的资产达到预定可使用或可销售状态时，停止资本化。其余借款费用在发生当期确认为费用。

湖北交通投资集团有限公司 2023 年 1-6 月财务报表附注

专门借款当期实际发生的利息费用，扣除尚未动用的借款资金存入银行取得的利息收入或进行暂时性投资取得的投资收益后的金额予以资本化；一般借款根据累计资产支出超过专门借款部分的资产支出加权平均数乘以所占用一般借款的加权平均利率，确定资本化金额。

符合资本化条件的资产，是指需要经过相当长时间（通常指 1 年以上）的购建或者生产活动才能达到预定可使用或者可销售状态的固定资产、投资性房地产和存货等资产。

如果符合资本化条件的资产在购建或者生产过程中发生非正常中断、且中断时间连续超过 3 个月，暂停借款费用的资本化，直至资产的购建或生产活动重新开始。

（十九）无形资产

本集团无形资产包括土地使用权、高速公路特许经营权、专利技术、非专利技术和其他无形资产等，按取得时的实际成本计量，其中，购入的无形资产，按实际支付的价款和相关的其他支出作为实际成本；投资者投入的无形资产，按投资合同或协议约定的价值确定实际成本，但合同或协议约定价值不公允的，按公允价值确定实际成本。

土地使用权从出让起始日起，按其出让年限平均摊销；高速公路特许经营权采用工作量法（交通流量法）进行摊销。专利技术、非专利技术和其他无形资产按预计使用年限、合同规定的受益年限和法律规定的有效年限三者中最短者分期平均摊销。摊销金额按其受益对象计入相关资产成本和当期损益。

对使用寿命有限的无形资产的预计使用寿命及摊销方法于每年年度终了进行复核，如发生改变，则作为会计估计变更处理。在每个会计期间对使用寿命不确定的无形资产的预计使用寿命进行复核，如有证据表明无形资产的使用寿命是有限的，则估计其使用寿命并在预计使用寿命内摊销。

（二十）研究与开发

本集团的研究开发支出根据其性质以及研发活动最终形成无形资产是否具有较大不确定性，分为研究阶段支出和开发阶段支出。研究阶段的支出，于发生时计入当期损益；开发阶段的支出，同时满足下列条件的，确认为无形资产：

1. 完成该无形资产以使其能够使用或出售在技术上具有可行性；
2. 具有完成该无形资产并使用或出售的意图；
3. 运用该无形资产生产的产品存在市场或无形资产自身存在市场；
4. 有足够的技术、财务资源和其他资源支持，以完成该无形资产的开发，并有能力使用或出售该无形资产；
5. 归属于该无形资产开发阶段的支出能够可靠地计量。

不满足上述条件的开发阶段的支出，于发生时计入当期损益。前期已计入损益的开发支出不在以后期间确认为资产。已资本化的开发阶段的支出在资产负债表上列示为开发支出，自该项目达到预定可使用状态之日起转为无形资产列报。

湖北交通投资集团有限公司 2023 年 1-6 月财务报表附注

(二十一) 长期待摊费用

本集团的长期待摊费用是指已经支出,但应由当期及以后各期承担的摊销期限在 1 年以上(不含 1 年)的高速公路中修、样板间装修、办公场所装修等费用,该等费用在受益期内平均摊销。如果长期待摊费用项目不能使以后会计期间受益,则将尚未摊销的该项目的摊余价值全部转入当期损益。

(二十二) 商誉

商誉为股权投资成本或非同一控制下企业合并成本超过应享有的或企业合并中取得的被投资单位或被购买方可辨认净资产于取得日或购买日的公允价值份额的差额。

与子公司有关的商誉在合并财务报表上单独列示,与联营企业和合营企业有关的商誉,包含在长期股权投资的账面价值中。

(二十三) 非金融长期资产减值

本集团于每一资产负债表日对长期股权投资、固定资产、在建工程、使用寿命有限的无形资产等项目进行检查,当存在下列迹象时,表明资产可能发生了减值,本集团将进行减值测试。对商誉和使用寿命不确定的无形资产,无论是否存在减值迹象,每期末均进行减值测试。难以对单项资产的可收回金额进行测试的,以该资产所属的资产组或资产组组合为基础测试。

减值测试后,若该资产的账面价值超过其可收回金额,其差额确认为减值损失,上述资产的减值损失一经确认,在以后会计期间不予转回。资产的可收回金额是指资产的公允价值减去处置费用后的净额与资产预计未来现金流量的现值两者之间的较高者。

出现减值的迹象如下:

1. 资产的市价当期大幅度下跌,其跌幅明显高于因时间的推移或者正常使用而预计的下跌;
2. 企业经营所处的经济、技术或者法律等环境以及资产所处的市场在当期或者将在近期发生重大变化,从而对企业产生不利影响;
3. 市场利率或者其他市场投资报酬率在当期已经提高,从而影响企业计算资产预计未来现金流量现值的折现率,导致资产可收回金额大幅度降低;
4. 有证据表明资产已经陈旧过时或者其实体已经损坏;
5. 资产已经或者将被闲置、终止使用或者计划提前处置;
6. 企业内部报告的证据表明资产的经济绩效已经低于或者将低于预期,如资产所创造的净现金流量或者实现的营业利润(或者亏损)远远低于(或者高于)预计金额等;
7. 其他表明资产可能已经发生减值的迹象。

湖北交通投资集团有限公司 2023 年 1-6 月财务报表附注

(二十四) 合同负债

合同负债反映本集团已收或应收客户对价而应向客户转让商品的义务。本集团在向客户转让商品之前，客户已经支付了合同对价或本集团已经取得了无条件收取合同对价权利的，在客户实际支付款项与到期应支付款项孰早时点，按照已收或应收的金额确认合同负债。

(二十五) 职工薪酬

本集团的职工薪酬是指本集团为获得职工提供的服务或解除劳动关系而给予的各种形式的报酬或补偿，包括短期薪酬、离职后福利、辞退福利和其他长期职工福利。本集团提供给职工配偶、子女、受赡养人、已故员工遗属及其他受益人等的福利，也属于职工薪酬。

1. 短期薪酬，是指本集团在职工提供相关服务的年度报告期间结束后十二个月内需要全部予以支付的职工薪酬，因解除与职工的劳动关系给予的补偿除外。本集团的短期薪酬具体包括：职工工资、奖金、津贴和补贴，职工福利费，医疗保险费、工伤保险费和生育保险费等社会保险费，住房公积金，工会经费和职工教育经费，非货币性福利以及其他短期薪酬。

本集团在职工提供服务的会计期间，将实际发生的短期薪酬确认为负债，并根据职工提供服务的受益对象计入当期损益或相关资产成本。短期薪酬为非货币性福利的，按照公允价值计量。

2. 离职后福利，是指本集团为获得职工提供的服务而在职工退休或与本集团解除劳动关系后，提供的各种形式的报酬和福利，属于短期薪酬和辞退福利的除外。

本集团的设定提存计划，是指按当地政府的相关规定为职工缴纳基本养老保险和失业保险以及企业年金等，在职工为本集团提供服务的会计期间，按以当地规定的缴纳基数和比例计算应缴纳金额，计入当期损益或相关资产成本。

3. 辞退福利，是指本集团在职工劳动合同到期之前解除与职工的劳动关系，或者为鼓励职工自愿接受裁减而给予职工的补偿。对于职工虽然没有与本集团解除劳动合同，但未来不再为本集团提供服务，不能为本集团带来经济利益，本集团承诺提供实质上具有辞退福利性质的经济补偿的，如发生“内退”的情况，在其正式退休日期之前应当比照辞退福利处理，在其正式退休日期之后，按照离职后福利处理。

(二十六) 股份支付

股份支付是指为了获取职工或其他方提供服务而授予权益工具或者承担以权益工具为基础确定的负债的交易。股份支付分为以权益结算的股份支付和以现金结算的股份支付。

用以换取职工提供服务的以权益结算的股份支付，以授予职工权益工具在授予日的公允价值计量。该公允价值的金额在完成等待期内的服务或达到规定业绩条件才可行权

湖北交通投资集团有限公司 2023 年 1-6 月财务报表附注

的情况下，在等待期内以对可行权权益工具数量的最佳估计为基础，按直线法计算计入相关成本或费用，相应增加资本公积。

以现金结算的股份支付，按照本集团承担的以股份或其他权益工具为基础确定的负债的公允价值计量。如授予后立即可行权，在授予日以承担负债的公允价值计入相关成本或费用，相应增加负债；如需完成等待期内的服务或达到规定业绩条件以后才可行权，在等待期的每个资产负债表日，以对可行权情况的最佳估计为基础，按照本集团承担负债的公允价值金额，将当期取得的服务计入成本或费用，相应调整负债。

在相关负债结算前的每个资产负债表日以及结算日，对负债的公允价值重新计量，其变动计入当期损益。

（二十七）应付债券

本集团应付债券初始确认时按公允价值计量，相关交易费用计入初始确认金额。后续按摊余成本计量。

债券支付价格与债券面值总额的差额作为债券溢价或折价，在债券存续期间内按实际利率法于计提利息时摊销，并按借款费用的处理原则处理。

（二十八）预计负债

当与对外担保、商业承兑汇票贴现、未决诉讼或仲裁、产品质量保证等或有事项相关的业务同时符合以下条件时，本集团将其确认为负债：该义务是本集团承担的现时义务；该义务的履行很可能导致经济利益流出企业；该义务的金额能够可靠地计量。

预计负债按照履行相关现时义务所需支出的最佳估计数进行初始计量，并综合考虑与或有事项有关的风险、不确定性和货币时间价值等因素。货币时间价值影响重大的，通过对相关未来现金流出进行折现后确定最佳估计数。每个资产负债表日对预计负债的账面价值进行复核，如有改变则对账面价值进行调整以反映当前最佳估计数。

（二十九）优先股、永续债等其他金融工具

本集团将符合权益工具的优先股、永续债判断为权益工具外，其他归类为金融负债。

归类为债务工具的优先股、永续债，按其公允价值扣除交易费用后的金额进行初始计量，并采用实际利率法按摊余成本进行后续计量，其利息支出或股利分配按照借款费用进行处理，其回购或赎回产生的利得或损失计入当期损益。

归类为权益工具的优先股、永续债，在发行时收到的对价扣除交易费用后增加所有者权益，其利息支出或股利分配按照利润分配进行处理，回购或注销作为权益变动处理。

（三十）收入

本集团的营业收入主要包括通行费收入、商品销售收入、施工建造收入、提供服务收入、房地产开发收入等。

湖北交通投资集团有限公司 2023 年 1-6 月财务报表附注

本集团在履行了合同中的履约义务，即在客户取得相关商品或服务的控制权时，确认收入。

合同中包含两项或多项履约义务的，本集团在合同开始时，按照各单项履约义务所承诺商品或服务的单独售价的相对比例，将交易价格分摊至各单项履约义务，按照分摊至各单项履约义务的交易价格计量收入。

交易价格是本集团因向客户转让商品或服务而预期有权收取的对价金额，不包括代第三方收取的款项。本集团确认的交易价格不超过在相关不确定性消除时累计已确认收入极可能不会发生重大转回的金额。预期将退还给客户的款项作为负债不计入交易价格。合同中存在重大融资成分的，本集团按照假定客户在取得商品或服务控制权时即以现金支付的应付金额确定交易价格。该交易价格与合同对价之间的差额，在合同期间内采用实际利率法摊销。合同开始日，本集团预计客户取得商品或服务控制权与客户支付价款间隔不超过一年的，不考虑合同中存在的重大融资成分。

本集团在合同中的履约义务满足下列条件之一时，属于在某一时段内履行履约义务；否则，属于在某一时点履行履约义务：

1. 客户在本集团履约的同时即取得并消耗本集团履约所带来的经济利益。
2. 客户能够控制本集团履约过程中在建的商品。
3. 在本集团履约过程中所产出的商品具有不可替代用途，且本集团在整个合同期间内有权就累计至今已完成的履约部分收取款项。

对于在某一时段内履行的履约义务，本集团在该段时间内按照履约进度确认收入，并按照投入法或产出法确定履约进度。履约进度不能合理确定时，本集团已经发生的成本预计能够得到补偿的，按照已经发生的成本金额确认收入，直到履约进度能够合理确定为止。

对于在某一时点履行的履约义务，本集团在客户取得相关商品或服务控制权时点确认收入。在判断客户是否已取得商品或服务控制权时，本集团考虑下列迹象：

1. 本集团就该商品或服务享有现时收款权利。
2. 本集团已将该商品的法定所有权转移给客户。
3. 本集团已将该商品的实物转移给客户。
4. 本集团已将该商品所有权上的主要风险和报酬转移给客户。
5. 客户已接受该商品或服务。

本集团已向客户转让商品或服务而有权收取对价的权利作为合同资产列示，合同资产以预期信用损失为基础计提减值。本集团拥有的无条件向客户收取对价的权利作为应收款项列示。本集团已收或应收客户对价而应向客户转让商品或服务的义务作为合同负债列示。

湖北交通投资集团有限公司 2023 年 1-6 月财务报表附注

本集团主要业务收入的具体确认标准如下：

1. 通行费收入的确认标准：采用时点法，在客户车辆在本集团的高速公路通行完毕，且取得湖北省高速公路联网收费中心提供的通行费收入清算报表时确认收入。
2. 商品销售收入的确认标准：采用时点法，根据合同约定将产品交付给客户且客户已接受该商品，已经收回货款或取得了收款凭证且相关的经济利益很可能流入，商品所有权上的主要风险和报酬已转移，商品的法定所有权已转移时确认收入。
3. 施工建造收入的确认标准：对于客户能够控制本集团履约过程中的在建资产，采用时段法，按照履约进度确认收入，履约进度不能合理确定的除外。履约进度采用投入法确定。
4. 提供服务收入的确认标准：对于履约过程中所提供的服务具有不可替代用途，并且在整个合同期间内有权就累计至今已完成的履约部分收取款项，将其作为在某一时段内履行的履约义务，采用时段法按照履约进度确认收入，履约进度不能合理确定的除外。履约进度采用投入法确定。
属于一系列实质相同且转让模式相同、可明确区分的服务承诺，因此将其识别为一个单项履约义务。客户在本集团履约的同时，即取得并消耗本集团履约所带来的经济利益，采用时段法按照履约进度确认收入，履约进度采用产出法（已履约时间进度占预计总服务时间的比例）确定。
5. 房地产销售收入的确认标准：采用时点法，在房产完工并验收合格，达到销售合同约定的交付条件，在客户取得房产控制权时，确认收入。

（三十一）合同成本

1. 与合同成本有关的资产金额的确定方法

本集团与合同成本有关的资产包括合同履约成本和合同取得成本。

合同履约成本，即本集团为履行合同发生的成本，不属于其他企业会计准则规范范围且同时满足下列条件的，作为合同履约成本确认为一项资产：该成本与一份当前或预期取得的合同直接相关，包括直接人工、直接材料、制造费用（或类似费用）、明确由客户承担的成本以及仅因该合同而发生的其他成本；该成本增加了本集团未来用于履行履约义务的资源；该成本预期能够收回。

合同取得成本，即本集团为取得合同发生的增量成本预期能够收回的，作为合同取得成本确认为一项资产；该资产摊销期限不超过一年的，在发生时计入当期损益。增量成本，是指本集团不取得合同就不会发生的成本（如销售佣金等）。本集团为取得合同发生的、除预期能够收回的增量成本之外的其他支出（如无论是否取得合同均会发生的差旅费等），在发生时计入当期损益，但是，明确由客户承担的除外。

湖北交通投资集团有限公司 2023 年 1-6 月财务报表附注

2. 与合同成本有关的资产的摊销

本集团与合同成本有关的资产采用与该资产相关的商品收入确认相同的基础进行摊销，计入当期损益。

3. 与合同成本有关的资产的减值

本集团在确定与合同成本有关的资产的减值损失时，首先对按照其他相关企业会计准则确认的、与合同有关的其他资产确定减值损失；然后根据其账面价值高于本集团因转让与该资产相关的商品预期能够取得的剩余对价以及为转让该相关商品估计将要发生的成本这两项差额的，超出部分应当计提减值准备，并确认为资产减值损失。

以前期间减值的因素之后发生变化，使得前述差额高于该资产账面价值的，转回原已计提的资产减值准备，并计入当期损益，但转回后的资产账面价值不应超过假定不计提减值准备情况下该资产在转回日的账面价值。

(三十二) 政府补助

政府补助是指本集团从政府无偿取得货币性资产或非货币性资产。政府补助在本集团能够满足其所附的条件以及能够收到时予以确认。

政府补助为货币性资产的，按照实际收到的金额计量，对于按照固定的定额标准拨付的补助，或对期末有确凿证据表明能够符合财政扶持政策规定的相关条件且预计能够收到财政扶持资金时，按照应收的金额计量；政府补助为非货币性资产的，按照公允价值计量，公允价值不能可靠取得的，按照名义金额(1元)计量。

本集团的政府补助区分为与资产相关的政府补助和与收益相关的政府补助。其中，与资产相关的政府补助，是指本集团取得的、用于购建或以其他方式形成长期资产的政府补助；与收益相关的政府补助，是指除与资产相关的政府补助之外的政府补助。如果政府文件中未明确规定补助对象，本集团按照上述区分原则进行判断，难以区分的，整体归类为与收益相关的政府补助。

与资产相关的政府补助，冲减相关资产的账面价值或确认为递延收益。

确认为递延收益的与资产相关的政府补助，在相关资产使用寿命内按照平均年限法分期计入损益。

相关资产在使用寿命结束前被出售、转让、报废或发生毁损的，将尚未分配的相关递延收益余额转入资产处置当期的损益。

与收益相关的政府补助，用于补偿以后期间的相关成本费用或损失的，确认为递延收益，并在确认相关成本费用或损失的期间计入当期损益；用于补偿已发生的相关成本费用或损失的，直接计入当期损益。与日常活动相关的政府补助，按照经济业务实质，计入其他收益。与日常活动无关的政府补助，计入营业外收支。

湖北交通投资集团有限公司 2023 年 1-6 月财务报表附注

(三十三) 递延所得税资产和递延所得税负债

本集团递延所得税资产和递延所得税负债根据资产和负债的计税基础与其账面价值的差额(暂时性差异)计算确认。对于按照税法规定能够于以后年度抵减应纳税所得额的可抵扣亏损和税款抵减,视同暂时性差异确认相应的递延所得税资产。于资产负债表日,递延所得税资产和递延所得税负债,按照预期收回该资产或清偿该负债期间的适用税率计量。

本集团以很可能取得用来抵扣可抵扣暂时性差异的应纳税所得额为限,确认由可抵扣暂时性差异产生的递延所得税资产。对已确认的递延所得税资产,当预计到未来期间很可能无法获得足够的应纳税所得额用以抵扣递延所得税资产时,应当减记递延所得税资产的账面价值。在很可能获得足够的应纳税所得额时,减记的金额予以转回。

(三十四) 租赁

租赁,是指在一定期间内,出租人将资产的使用权让与承租人以获取对价的合同。在合同开始日,本集团评估合同是否为租赁或者包含租赁。如果合同中一方让渡了在一定期间内控制一项或多项已识别资产使用的权利以换取对价,则该合同为租赁或者包含租赁。为确定合同是否让渡了在一定期间内控制已识别资产使用的权利,本集团评估合同中的客户是否有权获得在使用期间内因使用已识别资产所产生的几乎全部经济利益,并有权在该使用期间主导已识别资产的使用。

合同中同时包含多项单独租赁的,本集团将合同予以分拆,并分别对各项单独租赁进行会计处理。合同中同时包含租赁和非租赁部分的,本集团将租赁和非租赁部分分拆后进行会计处理。

1. 本集团作为承租人

在租赁期开始日,本集团对租赁确认使用权资产和租赁负债。

使用权资产按照成本进行初始计量,包括租赁负债的初始计量金额、在租赁期开始日或之前支付的租赁付款额(扣除已享受的租赁激励相关金额),发生的初始直接费用以及为拆卸及移除租赁资产、复原租赁资产所在场地或将租赁资产恢复至租赁条款约定状态预计将发生的成本。本集团使用直线法对使用权资产计提折旧。对能够合理确定租赁期届满时取得租赁资产所有权的,本集团在租赁资产剩余使用寿命内计提折旧。否则,租赁资产在租赁期与租赁资产剩余使用寿命两者孰短的期间内计提折旧。

租赁负债按照租赁期开始日尚未支付的租赁付款额的现值进行初始计量,折现率为租赁内含利率。无法确定租赁内含利率的,本集团采用增量借款利率作为折现率。

本集团按照固定的周期性利率计算租赁负债在租赁期内各期间的利息费用,并计入当期损益或相关资产成本。未纳入租赁负债计量的可变租赁付款额在实际发生时计入当期损益或相关资产成本。

租赁期开始日后,发生下列情形的,本集团重新确定租赁付款额,并按变动后租赁付款额和修订后的折现率计算的现值重新计量租赁负债:对购买选择权、续租选择权或

湖北交通投资集团有限公司 2023 年 1-6 月财务报表附注

终止租赁选择权的评估结果发生变化、续租选择权或终止租赁选择权的实际行使情况与原评估结果不一致等导致租赁期变化；根据担保余值预计的应付金额发生变动，或者用于确定租赁付款额的指数或比率发生变动。

在对租赁负债进行重新计量时，本集团相应调整使用权资产的账面价值。使用权资产的账面价值已调减至零，但租赁负债仍需进一步调减的，本集团将剩余金额计入当期损益。

本集团已选择对短期租赁(租赁期不超过 12 个月的租赁)和低价值资产租赁不确认使用权资产和租赁负债，并将相关的租赁付款额在租赁期内各个期间按照直线法计入当期损益或相关资产成本。

2. 本集团作为出租人

在租赁开始日，本集团将租赁分为融资租赁和经营租赁。融资租赁是指无论所有权最终是否转移但实质上转移了与租赁资产所有权有关的几乎全部风险和报酬的租赁。经营租赁是指除融资租赁以外的其他租赁。

本集团作为转租出租人时，基于原租赁产生的使用权资产，而不是原租赁的标的资产，对转租赁进行分类。如果原租赁为短期租赁且本集团选择对原租赁应用上述短期租赁的简化处理，本集团将该转租赁分类为经营租赁。

融资租赁下，在租赁期开始日，本集团对融资租赁确认应收融资租赁款，并终止确认融资租赁资产。本集团对应收融资租赁款进行初始计量时，以租赁投资净额作为应收融资租赁款的入账价值。租赁投资净额为未担保余值和租赁期开始日尚未收到的租赁收款额按照租赁内含利率折现的现值之和。

本集团按照固定的周期性利率计算并确认租赁期内各个期间的利息收入。未纳入租赁投资净额计量的可变租赁付款额在实际发生时计入当期损益。

经营租赁下，在租赁期内各个期间，本集团采用直线法（或其他系统合理的方法），将经营租赁的租赁收款额确认为租金收入。与经营租赁有关的初始直接费用资本化，在租赁期内按照与租金收入确认相同的基础分摊，分期计入当期损益。未计入租赁收款额的可变租赁付款额在实际发生时计入当期损益。

（三十五）持有待售

本集团将同时符合下列条件的非流动资产或处置组划分为持有待售：（1）根据类似交易中出售此类资产或处置组的惯例，在当前状况下即可立即出售；（2）出售极可能发生，即已经就一项出售计划作出决议且获得确定的购买承诺，预计出售将在一年内完成。有关规定要求相关权力机构或者监管部门批准后方可出售的需要获得相关批准。本集团将非流动资产或处置组首次划分为持有待售类别前，按照相关会计准则规定计量非流动资产或处置组中各项资产和负债的账面价值。初始计量或在资产负债表日重新计量持有待售的非流动资产或处置组时，其账面价值高于公允价值减去出售费用后的净额的，将

湖北交通投资集团有限公司 2023 年 1-6 月财务报表附注

账面价值减记至公允价值减去出售费用后的净额，减记的金额确认为资产减值损失，计入当期损益，同时计提持有待售资产减值准备。

本集团专为转售而取得的非流动资产或处置组，在取得日满足“预计出售将在一年内完成”的规定条件，且短期（通常为 3 个月）内很可能满足持有待售类别的其他划分条件的，在取得日将其划分为持有待售类别。在初始计量时，比较假定其不划分为持有待售类别情况下的初始计量金额和公允价值减去出售费用后的净额，以两者孰低计量。除企业合并中取得的非流动资产或处置组外，由非流动资产或处置组以公允价值减去出售费用后的净额作为初始计量金额而产生的差额，计入当期损益。

本集团因出售对子公司的投资等原因导致丧失对子公司控制权的，无论出售后本集团是否保留部分权益性投资，在拟出售的对子公司投资满足持有待售类别划分条件时，在母公司个别财务报表中将对子公司投资整体划分为持有待售类别，在合并财务报表中将子公司所有资产和负债划分为持有待售类别。

后续资产负债表日持有待售的非流动资产公允价值减去出售费用后的净额增加的，以前减记的金额应当予以恢复，并在划分为持有待售类别后确认的资产减值损失金额内转回，转回金额计入当期损益。划分为持有待售类别前确认的资产减值损失不得转回。

对于持有待售的处置组确认的资产减值损失金额，先抵减处置组中商誉的账面价值，再根据各项非流动资产账面价值所占比重，按比例抵减其账面价值。

后续资产负债表日持有待售的处置组公允价值减去出售费用后的净额增加的，以前减记的金额应当予以恢复，并在划分为持有待售类别后适用相关计量规定的非流动资产确认的资产减值损失金额内转回，转回金额计入当期损益。已抵减的商誉账面价值，以及非流动资产在划分为持有待售类别前确认的资产减值损失不得转回。

持有待售的处置组确认的资产减值损失后续转回金额，根据处置组中除商誉外，各项非流动资产账面价值所占比重，按比例增加其账面价值。

持有待售的非流动资产或处置组中的非流动资产不计提折旧或摊销，持有待售的处置组中负债的利息和其他费用继续予以确认。

持有待售的非流动资产或处置组因不再满足持有待售类别的划分条件，而不再继续划分为持有待售类别或非流动资产从持有待售的处置组中移除时，按照以下两者孰低计量：（1）划分为持有待售类别前的账面价值，按照假定不划分为持有待售类别情况下本应确认的折旧、摊销或减值等进行调整后的金额；（2）可收回金额。

终止确认持有待售的非流动资产或处置组时，将尚未确认的利得或损失计入当期损益。

（三十六）公允价值计量

1. 公允价值初始计量

本集团对于以公允价值进行计量的资产和负债，考虑该资产或负债的特征，采用市场参与者在计量日发生的有序交易中，出售一项资产所能收到或者转移一项负债所需支付的价格计量公允价值。以公允价值计量相关资产或负债时，市场参与者在计量日出售资产或者转移负债的交易，是在当前市场条件下的有序交易；出售资产或者转移负债的有序交易在相关资产或负债的主要市场进行。不存在主要市场的，假定该交易在相关资产或负债的最有利市场进行；采用市场参与者在对该资产或负债定价时为实现其经济利益最大化所使用的假设。以公允价值计量非金融资产时，考虑市场参与者将该资产用于最佳用途产生经济利益的能力，或者将该资产出售给能够用于最佳用途的其他市场参与者产生经济利益的能力。

2. 估值技术

本集团以公允价值计量相关资产或负债，采用在当前情况下适用并且有足够可利用数据和其他信息支持的估值技术，使用的估值技术通常包括市场法、收益法和成本法，在应用估值技术时，优先使用相关可观察输入值，仅当相关可观察输入值无法取得或取得不切实可行的情况下，才使用不可观察输入值。

3. 公允价值层次划分

本集团根据对公允价值计量整体而言具有重要意义的输入值所属的最低层次决定公允价值计量结果所属的层次：第一层次输入值是在计量日能够取得的相同资产或负债在活跃市场上未经调整的报价。活跃市场，是指相关资产或负债的交易量和交易频率足以持续提供定价信息的市场。第二层次输入值是除第一层次输入值外相关资产或负债直接或间接可观察的输入值。第三层次输入值是相关资产或负债的不可观察输入值。

（三十七）金融资产转移和非金融资产证券化业务的会计处理方法

金融资产发生转移的，根据相关金融资产所有权上几乎所有的风险和报酬的转移情况进行判断：已经全部转移的，终止确认相应的金融资产；没有转移且保留了相关金融资产所有权上几乎所有的风险和报酬的，不予终止确认；既没有转移也没有保留相关金融资产所有权上几乎所有的风险和报酬的，根据对该项金融资产控制的涉及程度决定是否终止确认：放弃了对该项金融资产控制的，终止确认该项金融资产；未放弃对该项金融资产控制的，按照对其继续涉入该项金融资产的程度确认有关金融资产，并相应确认相关负债。金融资产符合整体终止确认的，转移所收到的对价与相应的账面价值的差额，计入当期损益，原直接计入所有者权益的相关金融资产的公允价值累积变动额，也一并转入当期损益；满足部分转移终止确认条件的，将涉及转移金融资产整体的账面价值在终止确认部分与未终止确认部分之间，按照各自的相对公允价值进行分摊，以分摊后的账面价值作为基础比照整体转移对部分转移的部分进行处理。不符合终止确认条件的，将收到的对价确认为一项金融负债。

湖北交通投资集团有限公司 2023 年 1-6 月财务报表附注

(三十八) 分部信息

本集团以内部组织结构、管理要求、内部报告制度为依据确定经营分部，以经营分部为基础确定报告分部并披露分部信息。经营分部，是指集团内同时满足下列条件的组成部分：该组成部分能够在日常活动中产生收入、发生费用；本集团管理层能够定期评价该组成部分的经营成果，以决定向其配置资源、评价其业绩；本集团能够取得该组成部分的财务状况、经营成果和现金流量等有关会计信息。两个或多个经营分部具有相似的经济特征，并且满足一定条件的，则可合并为一个经营分部。

(三十九) 终止经营

终止经营，是指本集团满足下列条件之一的、能够单独区分的组成部分，且该组成部分已经处置或划分为持有待售类别：（1）该组成部分代表一项独立的主要业务或一个单独的主要经营地区；（2）该组成部分是拟对一项独立的主要业务或一个单独的主要经营地区进行处置的一项相关联计划的一部分；（3）该组成部分是专为转售而取得的子公司。

五、会计政策和会计估计变更以及差错更正的说明

(一) 会计政策变更及影响

本集团无需披露的会计政策变更事项。

(二) 会计估计变更及影响

本集团无需披露的会计估计变更事项。

(三) 重要前期差错更正及影响

本集团无需披露的重要前期差错更正及影响事项。

六、税项

(一) 主要税种及税率

税种	计税依据	税率/预征率/核定征收率(%)
土地增值税	按超率累进税率缴纳或预收房款金额预缴	30、40、50、60/1.5、3、4、6/5、7、9
增值税	按税法规定计算的销售货物和应税劳务收入为基础计算销项税额，在扣除当期允许抵扣的进项税额后，差额部分为应交增值税	1、3、5、6、9、13
城市维护建设税	按实际缴纳的流转税计缴	1、5、7
教育费附加	按实际缴纳的流转税计缴	3
地方教育费附加	按实际缴纳的流转税计缴	2
企业所得税	按应纳税所得额计缴	15、16.5、20、25
房产税	房屋原值的 70%、75%	1.2
	房产租金收入	12

湖北交通投资集团有限公司 2023 年 1-6 月财务报表附注

税种	计税依据	税率/预征率/核定征收率 (%)
土地使用税	实际占用的土地面积	0.87、1、1.2、2、2.5、3、3.5、4、5、6、10、12、16 元/平方米/年

注 1：通行费收入根据性质不同分为政府收费还贷高速和经营性高速两种，政府收费还贷高速公路收入适用增值税零税率；经营性高速公路收入根据新老项目的不同适用增值税一般计税（9%）或简易计税（3%）。

注 2：存在不同企业所得税税率的纳税主体

序号	单位名称	所得税税率	说明
1	湖北楚天高速公路有限公司	20.00%	小型微利企业
2	SANMU TECH LIMITED	16.50%	香港登记公司
3	SAN SONG (H. K.) CO., LIMITED	16.50%	香港登记公司
4	深圳市交远商业保理有限公司	20.00%	小型微利企业
5	湖北泽信能源科技有限公司	20.00%	小型微利企业
6	湖北交投建设集团有限公司	15.00%	高新技术企业
7	湖北长江路桥有限公司	15.00%	高新技术企业
8	湖北省高速公路实业开发有限公司	15.00%	高新技术企业
9	湖北交投远大交通实业有限公司	15.00%	高新技术企业
10	湖北交投科技发展有限公司	15.00%	高新技术企业
11	湖北交投智能检测股份有限公司	15.00%	高新技术企业
12	湖北交通工程检测中心有限公司	15.00%	高新技术企业
13	湖北高路工程检测中心有限公司	20.00%	小型微利企业
14	湖北省协诚交通环保有限公司	15.00%	高新技术企业
15	中南勘察设计院集团有限公司	15.00%	高新技术企业
16	湖北中南岩土工程有限公司	15.00%	高新技术企业
17	湖北中南建设工程检测有限公司	20.00%	小型微利企业
18	湖北省中南勘察设计院物业管理有限公司	20.00%	小型微利企业
19	吉林省路桥设计有限公司	15.00%	高新技术企业
20	中南勘察设计院集团武汉有限公司	20.00%	小型微利企业
21	湖北省交通规划设计院股份有限公司	15.00%	高新技术企业
22	湖北省公路水运工程咨询监理有限公司	15.00%	高新技术企业
23	湖北省楚东工程管理有限公司	20.00%	小型微利企业
24	湖北楚通生态园艺工程有限公司	20.00%	小型微利企业
25	湖北鼎元商务服务有限公司	20.00%	小型微利企业
26	湖北高路公路工程咨询监理有限公司	15.00%	高新技术企业
27	湖北省高创公路工程咨询监理有限公司	15.00%	高新技术企业
28	湖北交投大别山投资开发有限公司	20.00%	小型微利企业

湖北交通投资集团有限公司 2023 年 1-6 月财务报表附注

序号	单位名称	所得税税率	说明
29	湖北景源旅游发展有限公司	20.00%	小型微利企业

（二）税收优惠及批文

1. 本集团所属高新技术企业取得经湖北省科学技术厅、湖北省财政厅、国家税务总局湖北省税务局联合颁发高新技术企业证书，有效期三年，于本报告期内享受高新技术企业所得税优惠，详见本附注“六、（一）注 2：存在不同企业所得税税率的纳税主体”。

2. 根据《中华人民共和国企业所得税法》及其实施条例、《财政部 税务总局关于进一步实施小微企业所得税优惠政策的公告》（财政部 税务总局公告 2022 年第 13 号，以下简称“财税 2022 年 13 号公告”）第一条规定，自 2022 年 1 月 1 日至 2024 年 12 月 31 日，对小型微利企业年应纳税所得额超过 100 万元但不超过 300 万元的部分，减按 25% 计入应纳税所得额，按 20% 的税率缴纳企业所得税。《财政部 税务总局关于小微企业和个体工商户所得税优惠政策的公告》（财政部 税务总局公告 2023 年第 6 号，以下简称“财税 2023 年 6 号公告”）第一条规定，自 2023 年 1 月 1 日至 2024 年 12 月 31 日，对小型微利企业年应纳税所得额不超过 100 万元的部分，减按 25% 计入应纳税所得额，按 20% 的税率缴纳企业所得税。根据《财政部 税务总局关于进一步支持小微企业和个体工商户发展有关税费政策的公告》（财政部 税务总局公告 2023 年第 12 号，以下简称“财税 2023 年 12 号公告”）第三条规定，对小型微利企业减按 25% 计算应纳税所得额，按 20% 的税率缴纳企业所得税政策，延续执行至 2027 年 12 月 31 日。

本集团本季度享受上述所得税税收优惠的企业详见本附注“六、（一）注 2：存在不同企业所得税税率的纳税主体”。

3. 根据《中华人民共和国企业所得税法》第二十七条第（二）项、《中华人民共和国企业所得税法实施条例》第八十七条，企业从事规定的国家重点扶持的公共基础设施项目投资经营所得，自项目取得第一笔生产经营收入所属纳税年度起，第一年至第三年免征企业所得税，第四年至第六年减半征收企业所得税，本集团所属高速公路项目享受此项所得税优惠政策。

湖北交通投资集团有限公司2023年1-6月财务报表附注

七、企业合并及合并财务报表

(一) 纳入合并报表范围的二级子公司基本情况

序号	企业名称(全称)	企业 类型	主要经 营地	注册地	业务性质	实收资本 (万元)	持股比 例 (%)	享有表 决权 (%)	投资额(万 元)	取得 方式
1	湖北楚天智能交通股份有限公司	1	湖北	武汉市汉阳区	公路管理与养护	161,011.59	37.66	37.66	58,299.34	2
2	湖北交投建设集团有限公司	1	湖北	武汉市汉阳区	公路工程建筑	140,645.88	100.00	100.00	140,645.88	1
3	湖北交投物流集团有限公司	1	湖北	武汉市汉阳区	建材批发	100,000.00	100.00	100.00	104,400.00	1
4	湖北交投实业发展有限公司	1	湖北	武汉市汉阳区	服务区及加油站 管理经营	10,000.00	100.00	100.00	61,191.88	1
5	湖北交投集团财务有限公司	2	湖北武汉	武汉市汉阳区	财务公司服务	150,000.00	100.00	100.00	151,200.00	1
6	中南勘察设计院集团有限公司	1	湖北	武汉市武昌区	地质勘查技术服 务	11,186.00	51.00	51.00	10,524.96	2
7	湖北交投产城控股集团有限公司	1	湖北	武汉市汉阳区	房地产开发经营	361,000.00	100.00	100.00	364,113.87	2
8	湖北交投鄂西生态新镇投资有限 公司	1	湖北恩施	湖北恩施	房地产开发经营	60,000.00	100.00	100.00	60,000.00	1
9	湖北交投武汉投资有限公司	1	湖北武汉	武汉市江岸区	投资与资产管理	150,000.00	100.00	100.00	150,000.00	1
10	湖北交投智能检测股份有限公司	1	湖北武汉	武汉市汉阳区	工程管理服务	10,000.00	100.00	100.00	15,390.11	1
11	湖北交投科技发展有限公司	1	湖北	湖北武汉	信息系统集成服 务	10,000.00	100.00	100.00	13,570.60	1
12	湖北交投荆州投资开发有限公司	1	湖北荆州	湖北荆州	投资与资产管理	93,900.00	100.00	100.00	93,900.00	1
13	湖北交投鄂州投资开发有限公司	1	湖北鄂州	湖北鄂州	多式联运	40,000.00	70.00	70.00	21,000.00	1
14	湖北交投宜昌投资开发有限公司	1	湖北宜昌	湖北宜昌	投资与资产管理	100,000.00	100.00	100.00	225,839.00	1
15	湖北交投高速公路发展有限公司	1	湖北武汉	武汉市汉阳区	公路工程建筑	100,000.00	100.00	100.00	764,873.74	2

湖北交通投资集团有限公司2023年1-6月财务报表附注

序号	企业名称(全称)	级次	企业类型	主要经营地	注册地	业务性质	实收资本(万元)	持股比例(%)	享有表决权(%)	投资额(万元)	取得方式
16	湖北交投大别山投资开发有限公司	二级	1	湖北麻城	湖北麻城	投资与资产管理	32,000.00	100.00	100.00	47,092.45	1
17	湖北交投鄂黄长江公路大桥有限公司	二级	1	湖北黄冈	湖北黄冈	公路管理与养护	8,000.00	100.00	100.00	19,810.27	3
18	湖北武黄高速公路经营有限公司	二级	1	湖北武汉	武汉市洪山区	公路管理与养护	500.00	100.00	100.00	500.00	2
19	湖北黄黄高速公路经营有限公司	二级	1	湖北黄冈	湖北黄冈	公路管理与养护	24,800.00	51.00	51.00	12,648.00	2
20	三亚惠苑酒店管理有限公司	二级	1	海南三亚	海南三亚	酒店服务业	10,000.00	90.00	90.00	36,000.00	1
21	湖北交投高速公路运营集团有限公司	二级	1	湖北武汉	武汉市江岸区	公路管理与养护	0.00	100.00	100.00	2,000.00	1
22	湖北交投大悟北高速公路有限公司	二级	1	湖北孝感	湖北大悟县	公路工程建筑	10,000.00	100.00	100.00	85,900.00	1
23	湖北交投孝感北高速公路有限公司	二级	1	湖北孝感	武汉市汉阳区	公路工程建筑	10,000.00	100.00	100.00	77,902.80	1
24	湖北交投襄阳北高速公路有限公司	二级	1	湖北襄阳	湖北襄阳	公路工程建筑	10,000.00	100.00	100.00	44,590.00	1
25	湖北交投襄阳南高速公路有限公司	二级	1	湖北襄阳	湖北襄阳	公路工程建筑	10,000.00	100.00	100.00	71,043.59	1
26	湖北交投沙公南高速公路有限公司	二级	1	湖北荆州	武汉市汉阳区	公路工程建筑	10,000.00	100.00	100.00	68,480.08	1
27	湖北交投江北东高速公路有限公司	二级	1	湖北荆州	武汉市汉阳区	公路工程建筑	10,000.00	100.00	100.00	217,135.08	1
28	湖北省公安长江大桥公路桥有限公司	二级	1	湖北荆州	武汉市洪山区	公路工程建筑	3,000.00	100.00	100.00	22,800.00	1
29	湖北交投十巫高速公路有限公司	二级	1	湖北十堰	湖北十堰	公路工程建筑	10,000.00	91.96	91.96	156,216.40	1
30	湖北交投十浙高速公路有限公司	二级	1	湖北十堰	武汉市汉阳区	公路工程建筑	10,000.00	95.17	95.17	39,424.50	1
31	湖北交投鹤峰东高速公路有限公司	二级	1	湖北恩施	湖北恩施	公路工程建筑	10,000.00	100.00	100.00	65,752.50	1

湖北交通投资集团有限公司2023年1-6月财务报表附注

序号	企业名称(全称)	级次	企业类型	主要经营地	注册地	业务性质	实收资本(万元)	持股比例(%)	享有表决权(%)	投资额(万元)	取得方式
32	湖北宣鹤高速公路有限公司	二级	1	湖北恩施	湖北恩施	公路工程建筑	10,000.00	100.00	100.00	226,657.03	1
33	湖北交投龟峰山高速公路有限公司	二级	1	湖北黄冈	湖北黄冈	公路工程建筑	10,000.00	100.00	100.00	10,952.50	1
34	湖北交投蕲春西高速公路有限公司	二级	1	湖北黄冈	湖北黄冈	公路工程建筑	10,000.00	100.00	100.00	42,416.58	1
35	湖北交投鄂州机场高速公路有限公司	二级	1	湖北鄂州	湖北鄂州	公路工程建筑	10,000.00	100.00	100.00	40,543.75	1
36	湖北省赤壁长江公路大桥有限公司	二级	1	湖北赤壁	武汉市汉阳区	公路工程建筑	10,000.00	100.00	100.00	81,234.80	1
37	湖北嘉鱼长江公路大桥有限公司	二级	1	湖北咸宁	武汉市汉阳区	公路工程建筑	10,000.00	100.00	100.00	99,094.51	1
38	湖北交投咸九高速公路有限公司	二级	1	湖北咸宁	武汉市汉阳区	公路工程建筑	10,000.00	100.00	100.00	22,276.50	1
39	湖北高发楚东高速公路有限公司	二级	1	湖北黄冈	湖北黄冈	公路工程建筑	7,500.00	100.00	100.00	7,500.00	1
40	湖北交投襄神高速公路有限公司	二级	1	湖北襄阳	湖北襄阳	公路工程建筑	10,000.00	97.86	97.86	228,255.60	1
41	湖北楚天鄂西北高速公路有限公司	二级	1	湖北十堰	湖北十堰	公路工程建筑	42,790.00	92.38	92.38	108,587.00	2
42	湖北交投大悟高速公路有限公司	二级	1	湖北孝感	武汉市洪山区	公路工程建筑	10,000.00	100.00	100.00	52,776.52	1
43	湖北交投仙洪高速公路有限公司	二级	1	湖北武汉	武汉市汉阳区	公路工程建筑	500.00	100.00	100.00	215,500.00	1
44	湖北交投孝感南高速公路有限公司	二级	1	湖北孝感	武汉市洪山区	公路工程建筑	10,000.00	100.00	100.00	163,329.03	1
45	湖北交投翻坝江北高速公路有限公司	二级	1	湖北宜昌	宜昌市夷陵区	公路工程建筑	10,000.00	100.00	100.00	93,345.00	1
46	湖北交投圈环高速公路有限公司	二级	1	湖北武汉	武汉市汉阳区	公路工程建筑	0.00	100.00	100.00	0.00	1
47	湖北交投麻竹红安高速公路有限公司	二级	1	湖北黄冈	湖北黄冈	公路工程建筑	9,985.00	100.00	100.00	10,510.00	1
48	湖北交投孝汉应高速公路有限公司	二级	1	湖北武汉	武汉市汉阳区	公路工程建筑	10,000.00	100.00	100.00	114,804.50	1

湖北交通投资集团有限公司2023年1-6月财务报表附注

序号	企业名称(全称)	企业类型	主要经营地	注册地	业务性质	实收资本(万元)	持股比例(%)	享有表决权(%)	投资额(万元)	取得方式
49	湖北交投荆门北高速公路有限公司	1	湖北荆门	武汉市洪山区	公路工程建筑	10,000.00	100.00	100.00	63,413.00	1
50	湖北交投荆门南高速公路有限公司	1	湖北荆门	武汉市洪山区	公路工程建筑	10,000.00	100.00	100.00	89,586.99	1
51	湖北交投潜江高速公路有限公司	1	湖北荆州	武汉市洪山区	公路工程建筑	10,000.00	100.00	100.00	58,435.70	1
52	湖北交投潜江高速公路有限公司	1	湖北荆州	武汉市洪山区	公路工程建筑	10,000.00	100.00	100.00	93,375.00	1
53	湖北交投荆潜高速公路有限公司	1	湖北荆州	武汉市汉阳区	公路工程建筑	0.00	100.00	100.00	0.00	1
54	湖北白洋长江公路大桥有限公司	1	湖北宜昌	武汉市汉阳区	公路工程建筑	10,000.00	100.00	100.00	7,468.00	1
55	湖北石首长江公路大桥有限公司	1	湖北石首	武汉市汉阳区	公路工程建筑	10,000.00	100.00	100.00	122,321.55	1
56	湖北棋盘洲长江公路大桥有限公司	1	湖北黄冈	武汉市汉阳区	公路工程建筑	10,000.00	100.00	100.00	80,892.42	1
57	湖北武穴长江公路大桥有限公司	1	湖北黄冈	武汉市汉阳区	公路工程建筑	10,000.00	100.00	100.00	105,954.25	1
58	湖北交投洪监高速公路有限公司	1	湖北武汉	武汉市汉阳区	公路工程建筑	10,000.00	100.00	100.00	196,819.36	1
59	湖北交投燕矶长江大桥有限公司	1	湖北黄冈	湖北黄冈	公路工程建筑	10,000.00	100.00	100.00	78,398.13	1
60	湖北交投谷竹高速公路有限公司	1	湖北武汉	武汉市汉阳区	公路工程建筑	500.00	100.00	100.00	500.00	1
61	湖北交投武红高速公路有限公司	1	湖北黄冈	湖北黄冈	公路工程建筑	10,000.00	100.00	100.00	22,840.75	1
62	湖北交投宜来宜昌高速公路有限公司	1	湖北武汉	武汉市汉阳区	公路工程建筑	10,000.00	100.00	100.00	36,080.40	1
63	湖北交投江陵长江大桥有限公司	1	湖北荆州	武汉市江岸区	公路工程建筑	10,000.00	100.00	100.00	10,390.00	1
64	湖北交投十巫高速公路有限公司	1	湖北十堰	湖北十堰	公路工程建筑	10,000.00	93.72	93.72	29,824.72	1
65	湖北交投武松高速公路有限公司	1	湖北武汉	武汉市江岸区	公路工程建筑	10,000.00	100.00	100.00	16,149.00	1

湖北交通投资集团有限公司2023年1-6月财务报表附注

序号	企业名称(全称)	级次	企业类型	主要经营地	注册地	业务性质	实收资本(万元)	持股比例(%)	享有表决权(%)	投资额(万元)	取得方式
66	湖北交投宜昌高速公路建设管理有限公司	二级	1	湖北宜昌	武汉市汉阳区	公路工程建筑	500.00	100.00	100.00	500.00	1
67	湖北交投京港澳高速公路改扩建项目管理有限公司	二级	1	湖北武汉	武汉市蔡甸经济开发区	公路工程建筑	500.00	100.00	100.00	500.00	1
68	湖北交投鄂西高速公路建设管理有限公司	二级	1	湖北恩施	武汉市汉阳区	公路工程建筑	0.00	100.00	100.00	0.00	1
69	湖北交投利咸高速公路有限公司	二级	1	湖北恩施	湖北恩施	公路工程建筑	10,000.00	100.00	100.00	8,885.20	1
70	湖北联合交通投资开发有限公司	二级	1	湖北武汉	武汉市东西湖区	公路管理与养护	58,823.53	51.00	51.00	167,581.30	2
71	湖北省交通规划设计院股份有限公司	二级	1	湖北武汉	武汉市汉阳区	工程设计活动	32,187.50	83.48	83.48	41,555.60	2
72	湖北交投鄂咸高速公路有限公司	二级	1	湖北鄂州	湖北省鄂州	公路工程建筑	10,000.00	100.00	100.00	184,997.72	2
73	湖北交投资本投资有限公司	二级	1	湖北武汉	武汉市汉阳区	投资与资产管理	190,000.00	100.00	100.00	190,000.00	1
74	湖北交投李埠长江公铁大桥有限公司	二级	1	湖北荆州	湖北荆州	公路工程建筑	3,090.00	100.00	100.00	1,020.00	1
75	湖北交投武天高速公路有限公司	二级	1	湖北天门	湖北天门	公路工程建筑	2,320.00	100.00	100.00	82,623.25	1
76	湖北交投当枝松高速公路有限公司	二级	1	湖北宜昌	湖北宜昌	公路工程建筑	10,000.00	100.00	100.00	29,223.00	1
77	湖北交投襄阳投资开发有限公司	二级	1	湖北襄阳	湖北襄阳	投资与资产管理	100,000.00	100.00	100.00	125,000.00	1
78	湖北交投双柳长江大桥有限公司	二级	1	湖北武汉	武汉市新洲区	公路工程建筑	4,250.00	100.00	100.00	160,100.00	1
79	湖北交投蕲太东高速公路有限公司	二级	1	湖北黄冈	湖北黄冈	公路工程建筑	3,990.00	100.00	100.00	2,968.75	1
80	湖北交投随信高速公路有限公司	二级	1	湖北随州	湖北随州	公路工程建筑	10,000.00	95.00	95.00	60,053.95	2
81	湖北交投赤东高速公路有限公司	二级	1	湖北咸宁	湖北咸宁	公路工程建筑	0.00	100.00	100.00	0.00	2
82	湖北交投随州投资开发有限公司	二级	1	湖北随州	湖北随州	投资与资产管理	17,000.00	100.00	100.00	17,000.00	1

湖北交通投资集团有限公司2023年1-6月财务报表附注

序号	企业名称(全称)	企业类型	主要经营地	注册地	业务性质	实收资本(万元)	持股比例(%)	享有表决权(%)	投资额(万元)	取得方式
83	湖北交投古一北建设管理有限责任公司	1	湖北武汉	武汉市硚口区	市政道路工程建筑	20,000.00	80.00	80.00	16,000.00	1
84	湖北交投兴长高速公路有限公司	1	湖北宜昌	湖北宜昌	公路工程建筑	800.00	100.00	100.00	200.00	1
85	湖北省智慧交通研究院有限公司	1	湖北武汉	武汉市汉阳区	工程和技术研究和试验发展	0.00	100.00	100.00	0.00	1
86	湖北交投鄂东建设管理有限公司	1	湖北武汉	武汉市洪山区	建设工程监理	500.00	100.00	100.00	500.00	1
87	湖北交投十巫南高速公路有限公司	1	湖北十堰	湖北十堰	公路工程建筑	900.00	100.00	100.00	300.00	1
88	湖北交投荆宜高速公路有限公司	1	湖北荆门	湖北荆门	公路工程建筑	4,900.00	81.21	81.21	0.00	1
89	湖北交投襄宜东高速公路有限公司	1	湖北宜昌	湖北宜昌	公路工程建筑	700.00	100.00	100.00	200.00	1
90	湖北交投神建建设管理有限公司	1	湖北武汉	武汉市汉阳区	建设工程监理	0.00	100.00	100.00	0.00	1
91	湖北交投香城南外环高速公路有限公司	1	湖北咸宁	湖北咸宁	公路管理与养护	400.00	100.00	100.00	200.00	1
92	湖北交投陡山沱连接线工程建设有限公司	1	湖北宜昌	湖北宜昌	公路工程建筑	490.00	100.00	100.00	1,979.60	1

注：企业类型：1 境内非金融子企业；2 境内金融子企业；3 境外子企业；4 事业单位；5 基建单位。

取得方式：1 投资设立；2 同一控制下的企业合并；3 非同一控制下的企业合并；4 其他。

(二) 拥有被投资单位表决权不足半数但能对被投资单位形成控制的原因

序号	企业名称	持股比例(%)	表决权比例(%)	注册资本(万元)	投资额(万元)	级次	纳入合并范围原因
1	湖北楚天智能交通股份有限公司	37.66	37.66	161,011.59	58,299.34	二级	单一大股东

湖北交通投资集团有限公司 2023 年 1-6 月财务报表附注

(三) 直接或通过其他子公司间接拥有被投资单位半数以上的表决权但未能对其形成控制的原因

序号	企业名称	持股比例 (%)	注册资本 (万元)	投资额 (万元)	级次	未纳入合并范围原因
1	交投佰仕德(宜昌)健康环保产业投资中心(有限合伙)	82.36	12,000.00	9,799.65	二级	结构化主体,无对基金管理人的控制权
2	交投汉江(襄阳)健康成长产业投资中心(有限合伙)	59.00	35,782.35	22,592.22	二级	结构化主体,无对基金管理人的控制权
3	恩施市恩高芳华初级中学	100.00	100.00	100.00	三级	非营利组织,不能带来可变回报
4	咸丰县和美小学	51.00	50.00	25.50	三级	非营利组织,不能带来可变回报

(四) 本期合并范围的变化

1. 本期新纳入合并范围的主体情况

本期度本集团新纳入合并范围的二级公司明细如下:

序号	企业名称(全称)	持股比例 (%)	期末净资产	本期净利润	备注
1	湖北交投鄂东建设管理有限公司	100.00	2,238,852.02	-2,761,147.98	新设
2	湖北交投十巫南高速公路有限公司	100.00	9,000,000.00		新设
3	湖北交投武荆宜高速公路有限公司	81.21	49,000,000.00		新设
4	湖北交投襄宜东高速公路有限公司	100.00	7,000,000.00		新设
5	湖北交投神宜建设管理有限公司	100.00			新设
6	湖北交投香城南外环高速公路有限公司	100.00	4,000,000.00		新设
7	湖北交投陡山沱连接线工程建设有限公司	100.00	19,796,000.00		新设

八、合并财务报表重要项目的说明

下列所披露的财务报表数据,除特别注明之外,“期初”系指 2023 年 1 月 1 日,“期末”系指 2023 年 6 月 30 日,“本期”系指 2023 年 1 月 1 日至 6 月 30 日,“上期”系指 2022 年 1 月 1 日至 6 月 30 日,除另有注明外,货币单位为人民币元。

湖北交通投资集团有限公司 2023 年 1-6 月财务报表附注

(一) 货币资金

1. 货币资金余额

项目	期末余额	期初余额
库存现金	188,834.00	357,533.99
银行存款	27,871,621,359.29	24,517,497,973.78
其他货币资金	1,932,754,512.71	1,808,445,002.07
合计	29,804,564,706.00	26,326,300,509.84
其中：存放在境外的款项总额	80,216,785.35	95,462,242.13

2. 受限制的货币资金明细如下：

项目	期末余额	期初余额
法定存款准备金	782,222,602.16	788,155,659.23
银行承兑汇票保证金	985,869,076.15	762,186,787.29
履约保证金	60,594,991.95	138,703,382.26
土地复垦费用	36,500,600.00	49,179,800.00
商品房按揭保证金	22,392,016.44	19,760,668.06
保函保证金	14,480,327.41	15,688,968.23
账户冻结资金	1,685,543.55	10,407,408.67
信用证保证金	28,181,105.31	4,856,213.98
诉讼冻结资金	569,249.74	3,392,034.18
用于担保的定期存款或通知存款	200,000.00	200,000.00
ETC 质保金	59,000.00	54,000.00
其他		3,935.08
合计	1,932,754,512.71	1,792,588,856.98

(二) 拆出资金

项目	期末数	期初数
拆放境内银行款项	700,000,000.00	
拆放境内其他金融机构款项	200,000,000.00	
合计	900,000,000.00	

(三) 交易性金融资产

项目	期末公允价值	期初公允价值
分类以公允价值计量且其变动计入当期损益的金融资产	577,832,176.43	95,509,467.99
其中：债务工具投资	577,832,176.43	95,509,467.99
合计	577,832,176.43	95,509,467.99

湖北交通投资集团有限公司 2023 年 1-6 月财务报表附注

(四) 应收票据

1. 应收票据分类

种类	期末数		
	账面余额	坏账准备	账面价值
银行承兑汇票	282,709,881.51		282,709,881.51
商业承兑汇票	20,974,037.08		20,974,037.08
合计	303,683,918.59		303,683,918.59

(续表)

种类	期初数		
	账面余额	坏账准备	账面价值
银行承兑汇票	271,049,237.26		271,049,237.26
商业承兑汇票	44,071,777.98		44,071,777.98
合计	315,121,015.24		315,121,015.24

(五) 应收账款

1. 按账龄披露应收账款

账龄	期末数		期初数	
	账面余额	坏账准备	账面余额	坏账准备
1 年以内	14,730,357,009.23	51,745,883.50	9,680,427,649.08	48,421,253.41
1 至 2 年	1,015,601,073.66	68,196,170.98	1,015,114,486.97	76,401,078.12
2 至 3 年	440,190,961.70	58,346,907.85	525,103,178.94	83,958,380.93
3 年以上	165,371,827.24	118,622,414.89	272,011,641.73	199,081,182.18
合计	16,351,520,871.83	296,911,377.22	11,492,656,956.72	407,861,894.64

2. 按坏账准备计提方法分类披露应收账款

类别	期末数				账面价值
	账面余额		坏账准备		
	金额	比例 (%)	金额	预期信用损失率 (%)	
单项计提坏账准备的应收账款	15,368,988.14	0.09	13,685,483.76	89.05	1,683,504.38
按信用风险特征组合计提坏账准备的应收账款	16,336,151,883.68	99.91	283,225,893.46	1.73	16,052,925,990.22
其中：组合 1	7,012,220,278.71	42.88	283,225,893.46	4.04	6,728,994,385.25
组合 2	9,323,931,604.97	57.02			9,323,931,604.97

湖北交通投资集团有限公司 2023 年 1-6 月财务报表附注

类别	期末数				
	账面余额		坏账准备		账面价值
	金额	比例 (%)	金额	预期信用损失率 (%)	
合计	16,351,520,871.82	—	296,911,377.22	—	16,054,609,494.60

(续表)

类别	期初数				
	账面余额		坏账准备		账面价值
	金额	比例 (%)	金额	预期信用损失率 (%)	
单项计提坏账准备的应收账款	15,368,988.14	0.13	13,685,483.76	89.05	1,683,504.38
按信用风险特征组合计提坏账准备的应收账款	11,477,287,968.58	99.87	394,176,410.88	3.43	11,083,111,557.70
其中：组合 1	5,546,445,435.01	48.26	394,176,410.88	7.11	5,152,269,024.13
组合 2	5,930,842,533.57	51.61			5,930,842,533.57
合计	11,492,656,956.72	—	407,861,894.64	—	11,084,795,062.08

3. 按欠款方归集的期末余额前五名的应收账款情况

债务人名称	款项性质	账面余额	账龄	占应收账款合计的比例 (%)	坏账准备
湖北省财政厅	通行费收入	7,187,040,650.53	1 年以内	43.95	
湖北省高速联网收费中心	通行费收入	565,437,914.51	1 年以内	3.46	
中建钢构广东有限公司	商品销售款	329,398,712.22	1 年以内	2.01	36,424.75
武汉经济技术开发区 (汉南区) 住房和城乡建设局	通行费收入	248,919,208.28	1 年以内 1-2 年	1.52	107,127.99
黄冈市城市建设投资有限公司	工程款	190,653,195.00	1-2 年	1.17	
合计	—	8,521,449,680.54	—	—	143,552.74

(六) 应收款项融资

种类	期末余额	期初余额
应收票据	1,901,192.44	145,426,357.64
应收账款	365,701,722.60	150,996,612.78
合计	367,602,915.04	296,422,970.42

湖北交通投资集团有限公司 2023 年 1-6 月财务报表附注

(七) 预付款项

1. 预付款项按账龄列示

账龄	期末数		坏账准备
	账面余额		
	金额	比例 (%)	
1 年以内 (含 1 年)	1,175,598,669.43	92.92	
1 至 2 年	63,306,136.80	5.00	
2 至 3 年	15,655,848.65	1.24	
3 年以上	10,620,739.19	0.84	
合计	1,265,181,394.07	—	

(续表)

账龄	期初数		坏账准备
	账面余额		
	金额	比例 (%)	
1 年以内 (含 1 年)	1,443,667,731.82	73.25	
1 至 2 年	442,549,226.12	22.46	
2 至 3 年	23,796,904.35	1.21	
3 年以上	60,743,588.69	3.08	
合计	1,970,757,450.98	—	

2. 账龄超过一年的大额预付款项情况

债权单位	债务单位	期末余额	未结算的原因
湖北高路鄂西高速公路有限公司	恩施市高速公路建设委员会办公室	12,861,594.00	未达到结算条件
惠州市米琦通信设备有限公司	深圳市国显科技有限公司	2,143,572.66	未达到结算条件
湖北交投商业投资有限公司	湖北交投莱克现代农业科技有限公司	2,114,115.97	未达到结算条件
湖北交投鄂咸高速公路有限公司	鄂州至咸宁高速公路建设协调领导小组办公室	2,000,000.00	未达到结算条件
交投嘉华(宜昌)城市发展有限公司	武汉明源嘉和软件科技有限责任公司	1,393,277.71	未达到结算条件
湖北交投实业发展有限公司	武汉鲸视科技有限公司	1,266,660.21	未达到结算条件
合计	—	21,779,220.55	—

湖北交通投资集团有限公司 2023 年 1-6 月财务报表附注

3. 按欠款方归集的期末余额前五名的预付款项情况

债务人名称	款项性质	账面余额	账龄	占预付款项合计的比例 (%)	坏账准备
江苏润富新能源发展有限公司	购货款	203,781,333.42	1 年以内	16.11	
宝武集团鄂城钢铁有限公司	购货款	199,575,462.53	1 年以内	15.77	
成都聚威达贸易有限公司	购货款	136,419,976.28	1 年以内	10.78	
广州宝钢南方贸易有限公司	购货款	93,312,701.83	1 年以内	7.38	
重庆钢铁股份有限公司	购货款	89,799,409.61	1 年以内	7.10	
合计	——	722,888,883.67	——	——	

(八) 其他应收款

项目	期末余额	期初余额
应收利息	3,879,959.00	
应收股利		1,992,600.00
其他应收款项	3,458,371,332.21	4,146,444,894.42
合计	3,462,251,291.21	4,148,437,494.42

1. 应收利息

项目	期末余额	期初余额
定期存款	519,287.68	
债券投资	385,465.77	
其他	2,975,205.55	
合计	3,879,959.00	

2. 应收股利

项目	期末余额	期初余额	未收回的原因	是否发生减值及其判断依据
账龄一年以内的应收股利		1,992,600.00		
(1) 湖北交投海陆景汉阳置业开发有限公司		1,992,600.00		
合计		1,992,600.00	——	——

湖北交通投资集团有限公司 2023 年 1-6 月财务报表附注

3. 其他应收款项

(1) 按账龄披露其他应收款项

账龄	期末数		期初数	
	账面余额	坏账准备	账面余额	坏账准备
1 年以内	1,173,695,672.48	12,835,345.22	1,406,718,464.48	11,340,343.99
1 至 2 年	1,057,359,355.42	46,227,780.45	1,266,400,861.80	49,781,703.93
2 至 3 年	906,581,365.54	9,793,585.55	1,086,657,311.98	7,702,048.46
3 年以上	689,216,141.55	299,624,491.56	825,792,510.09	370,300,157.55
合计	3,826,852,534.99	368,481,202.78	4,585,569,148.35	439,124,253.93

(2) 按坏账准备计提方法分类披露其他应收款项

类别	期末数				账面价值
	账面余额		坏账准备		
	金额	比例 (%)	金额	预期信用损失率 (%)	
单项计提坏账准备的其他应收款项	71,826,565.96	1.88	70,188,765.96	97.72	1,637,800.00
按信用风险特征组合计提坏账准备的其他应收款项	3,755,025,969.03	98.12	298,292,436.82	7.94	3,456,733,532.21
其中：组合 1	3,245,962,706.40	84.82	298,292,436.82	9.19	2,947,670,269.58
组合 2	509,063,262.63	13.30			509,063,262.63
合计	3,826,852,534.99	—	368,481,202.78	—	3,458,371,332.21

(续表)

类别	期初数				账面价值
	账面余额		坏账准备		
	金额	比例 (%)	金额	预期信用损失率 (%)	
单项计提坏账准备的其他应收款项	156,208,308.01	3.41	154,498,480.63	98.91	1,709,827.38
按信用风险特征组合计提坏账准备的其他应收款项	4,429,360,840.34	96.59	284,625,773.30	6.43	4,144,735,067.04
其中：组合 1	3,823,653,823.29	83.38	284,625,773.30	7.44	3,539,028,049.99
组合 2	605,707,017.05	13.21			605,707,017.05

湖北交通投资集团有限公司 2023 年 1-6 月财务报表附注

类别	期初数				账面价值
	账面余额		坏账准备		
	金额	比例 (%)	金额	预期信用损失率 (%)	
合计	4,585,569,148.35	—	439,124,253.93	—	4,146,444,894.42

(3) 按欠款方归集的期末余额前五名的其他应收款项情况

债务人名称	款项性质	账面余额	账龄	占其他应收款项合计的比例 (%)	坏账准备
湖北省联合发展投资集团有限公司	单位往来款	1,597,346,303.78	1 年以内、1-2 年	41.74	
湖北省政府还贷高速公路建设管理中心	单位往来款	408,650,642.55	3 年以上	10.68	82,927.15
湖北联发物资贸易有限责任公司	单位往来款	378,800,000.00	1-2 年	9.90	
湖北长江三江港港口开发有限公司	单位往来款	202,867,800.00	1-2 年	5.30	
武汉盛泰房地产开发有限公司	单位往来款	176,781,523.43	1 年以内、2-3 年、3 年以上	4.62	36,093,459.61
合计	—	2,764,446,269.76	—	—	36,176,386.76

(九) 买入返售金融资产

项目	期末余额	期初余额
国债逆回购		1,200,005,999.29
减：坏账准备		310,614.04
账面价值合计		1,199,695,385.25

(十) 存货

1. 存货分类

项目	期末数		
	账面余额	跌价准备	账面价值
原材料	164,650,212.67	8,132,621.82	156,517,590.85
自制半成品及在产品	18,970,480,451.63	207,281,701.60	18,763,198,750.03
其中：开发成本	18,815,498,383.74	204,798,135.27	18,610,700,248.47
库存商品（产成品）	6,354,633,830.92	227,448.61	6,354,406,382.31
其中：开发产品	5,828,410,141.38		5,828,410,141.38
周转材料（包装物、低值易耗品等）	4,004,071.18		4,004,071.18
合同履约成本	144,373,345.08		144,373,345.08

湖北交通投资集团有限公司 2023 年 1-6 月财务报表附注

项目	期末数		
	账面余额	跌价准备	账面价值
消耗性生物资产	1,316,365.92		1,316,365.92
其他	3,124,097,805.86	37,701,135.51	3,086,396,670.35
其中：尚未开发的土地储备	2,727,881,322.22	37,701,135.51	2,690,180,186.71
合计	28,763,556,083.26	253,342,907.54	28,510,213,175.72

(续表)

项目	期初数		
	账面余额	跌价准备	账面价值
原材料	113,140,656.72	26,359,105.67	86,781,551.05
自制半成品及在产品	20,730,500,906.30	212,377,604.40	20,518,123,301.90
其中：开发成本	20,704,065,901.50	207,684,026.04	20,496,381,875.46
库存商品（产成品）	2,490,899,311.00	7,652,405.30	2,483,246,905.70
其中：开发产品	1,506,333,208.18		1,506,333,208.18
周转材料（包装物、低值易耗品等）	10,047,579.79	37,756.57	10,009,823.22
合同履约成本	189,422,508.37		189,422,508.37
消耗性生物资产	1,316,365.92		1,316,365.92
其他	5,505,319,413.45	38,735,753.01	5,466,583,660.44
其中：尚未开发的土地储备	4,150,469,809.51	37,701,135.51	4,112,768,674.00
合计	29,040,646,741.55	285,162,624.95	28,755,484,116.60

(十一) 合同资产

1. 合同资产情况

项目	期末余额		
	账面余额	减值准备	账面价值
已完工未结算工程款	3,905,125,020.16	44,748,953.16	3,860,376,067.00
未到期质保金	175,433,912.63	20,977,664.20	154,456,248.43
合计	4,080,558,932.79	65,726,617.36	4,014,832,315.43

(续表)

项目	期初余额		
	账面余额	减值准备	账面价值
已完工未结算工程款	3,844,718,342.56	43,715,915.63	3,801,002,426.93
未到期质保金	198,337,881.66	20,977,664.20	177,360,217.46
合计	4,043,056,224.22	64,693,579.83	3,978,362,644.39

湖北交通投资集团有限公司 2023 年 1-6 月财务报表附注

2. 合同资产减值准备

项目	期初余额	本期计提	本期转回	期末余额
已完工未结算工程款	43,784,108.38	1,033,037.53		44,817,145.91
未到期质保金	20,909,471.45			20,909,471.45
合计	64,693,579.83	1,033,037.53		65,726,617.36

(十二) 一年内到期的非流动资产

项目	期末余额	期初余额
一年内到期的长期应收款	26,176,935.37	26,176,935.37
合计	26,176,935.37	26,176,935.37

(十三) 其他流动资产

项目	期末余额	期初余额
增值税留抵税额、待抵扣进项税额	1,477,136,032.54	1,174,590,039.12
预缴税金	471,055,965.04	422,335,004.02
已完工未结算的合同资产税额	36,622,008.93	51,210,085.62
合同取得成本	11,433,394.53	38,410,401.72
待处理财产损益	266,994.79	3,778,751.83
其他	5,469,100.92	6,751,182.16
合计	2,001,983,496.75	1,697,075,464.47

(十四) 债权投资情况

项目	期末余额		
	账面余额	减值准备	账面价值
企业债券	572,066,110.92	80,487.33	571,985,623.59
同业存单			
合计	572,066,110.92	80,487.33	571,985,623.59

(续表)

项目	期初余额		
	账面余额	减值准备	账面价值
企业债券	300,801,666.67	77,653.51	300,724,013.16
同业存单	295,723,800.00	161,019.99	295,562,780.01
合计	596,525,466.67	238,673.50	596,286,793.17

(十五) 其他债权投资

项目	期末余额	期初余额
银行存单	650,000,000.00	

湖北交通投资集团有限公司 2023 年 1-6 月财务报表附注

项目	期末余额	期初余额
合计	650,000,000.00	

(十六) 长期应收款

项目	期末余额			期末折现率 区间 (%)
	账面余额	坏账准备	账面价值	
融资租赁款	111,108,285.61		111,108,285.61	4.18-10.44
其中：未实现融 资收益	-50,403,574.01		-50,403,574.01	
分期收款销售商 品	8,363,780.47	144,858.88	8,218,921.59	
其他	752,792,845.19	568,874,925.72	183,917,919.47	
小计	872,264,911.27	569,019,784.60	303,245,126.67	——
减：一年内到期 的长期应收款	26,176,935.37		26,176,935.37	
合计	846,087,975.90	569,019,784.60	277,068,191.30	——

(续表)

项目	期初余额		
	账面余额	坏账准备	账面价值
融资租赁款	111,430,234.01		111,430,234.01
其中：未实现融 资收益	-50,403,574.01		-50,403,574.01
分期收款销售商 品	9,632,305.21		9,632,305.21
其他	807,792,845.19	568,874,925.72	238,917,919.47
小计	928,855,384.41	568,874,925.72	359,980,458.69
减：一年内到期的长期 应收款	26,176,935.37		26,176,935.37
合计	902,678,449.04	568,874,925.72	333,803,523.32

(十七) 长期股权投资

1. 长期股权投资分类

项目	期初余额	本期增加	本期减少	期末余额
对合营企业投资	50,995,093.00		50,995,093.00	
对联营企业投资	16,267,319,845.67	661,992,843.14	13,303,236.77	16,916,009,452.04
小计	16,318,314,938.67	661,992,843.14	64,298,329.77	16,916,009,452.04
减：长期股权投 资减值准备	3,110,210.00			3,110,210.00
合计	16,315,204,728.67	661,992,843.14	64,298,329.77	16,912,899,242.04

湖北交通投资集团有限公司 2023 年 1-6 月财务报表附注

2. 长期股权投资明细

被投资单位	投资成本	期初余额	期初减值准备	本期增减变动			其他综合收益调整
				追加投资	减少投资	权益法下确认的投资损益	
合计	13,259,828,569.63	16,318,314,938.67	3,110,210.00			493,308,421.40	
一、合营企业	50,995,093.00	50,995,093.00				2,884.74	
湖北交投耀栋建设有限公司	50,995,093.00	50,995,093.00				2,884.74	
二、联营企业	13,208,833,476.63	16,267,319,845.67	3,110,210.00			493,305,536.66	
湖北银行股份有限公司	4,133,993,960.64	5,916,400,412.73				223,362,274.52	
湖北省铁路发展基金有限责任公司	4,000,000,000.00	4,010,159,625.99				613,532.55	
襄阳华侨城文旅发展有限公司	1,349,859,540.97	1,364,739,589.64					
湖北武麻高速公路有限公司	776,465,400.00	852,510,195.88				24,116,740.44	
长江财产保险股份有限公司	666,979,500.00	477,976,253.10				-27,034,482.82	
葛洲坝湖北襄荆高速公路有限公司	474,480,087.85	1,068,507,290.57				139,352,144.39	
湖北樊魏高速公路有限公司	424,006,800.00	470,810,995.61				15,281,586.92	
武汉理工光科股份有限公司	232,243,706.00	233,190,974.23				409,456.02	
湖北楚象供应链集团有限公司	230,000,000.00	233,606,957.47					
武汉微创光电股份有限公司	168,687,306.48						
武汉金诚兴发置业有限公司	162,453,000.00	168,881,254.34				1,565,926.45	
江西赣鄂皖路桥投资有限公司	138,415,432.64	259,843,281.16				8,003,250.57	
湖北鄂东长江公路大桥有限公司	74,731,767.07	478,662,289.79				28,232,255.09	
广西福斯派环保科技有限公司	69,000,000.00	66,381,082.28				-789,908.00	
湖北交投海陆景汉阳置业开发有限公司	45,000,000.00	146,029,594.49					

湖北交通投资集团有限公司 2023 年 1-6 月财务报表附注

被投资单位	投资成本	期初余额	期初减值准备	本期增减变动			其他综合收益调整
				追加投资	减少投资	权益法下确认的投资损益	
湖北高速加油站经营有限责任公司	37,984,035.95	89,175,344.01				31,471,302.42	
石首市交投碧桂园房地产开发有限公司	24,500,000.00	42,055,931.46				10,090,330.30	
松滋市交投碧桂园房地产开发有限公司	24,500,000.00	50,640,686.93					
黄冈交投碧盛房地产开发有限公司	24,500,000.00	17,559,360.07					
浠水交投碧胜房地产开发有限公司	24,500,000.00	39,386,255.57					
恩施交投碧桂园房地产开发有限公司	24,500,000.00	108,172,389.35				5,835,893.18	
恩施云卧丹霞置业有限公司	24,500,000.00	109,710,487.80				33,512,409.66	
鄂州市梧桐湖联祥绿化园林建设有限公司	20,000,000.00	19,587,806.99					
湖北联投传媒广告有限公司	17,569,229.03	21,069,812.93				59,783.86	
湖北交投四优钢科技有限公司	15,000,000.00	2,500,000.00	2,500,000.00				
山东高速湖北养护科技有限公司	12,353,500.00	13,037,919.45				-30,609.64	
武汉腾路智能科技有限公司	4,000,000.00	1,904,302.28				-933,379.56	
武汉中建壹品招利置业有限公司	3,000,000.00	1,062,210.14					
湖北国科量子通信网络有限公司	2,500,000.00	835,140.22					
宜都三江恒太商业管理有限公司	1,500,000.00	1,312,191.19				187,030.31	
湖北聚安万凯置业有限公司	1,000,000.00	1,000,000.00					
湖北省黄石高速管理处加油站	610,210.00	610,210.00	610,210.00				

湖北交通投资集团有限公司 2023 年 1-6 月财务报表附注

(续表)

被投资单位	本期增减变动			期末余额	本期减值准备变动		减值准备期末余额
	其他权益变动	宣告发放现金股利或利润	其他		增加	减少	
合计		13,303,236.77	117,689,328.74	16,916,009,452.04			3,110,210.00
一、合营企业			-50,997,977.74				
湖北交投耀栋建设有限公司			-50,997,977.74				
二、联营企业		13,303,236.77	168,687,306.48	16,916,009,452.04			3,110,210.00
湖北银行股份有限公司				6,139,762,687.25			
湖北省铁路发展基金有限责任公司				4,010,773,158.54			
襄阳华侨城文旅发展有限公司				1,364,739,589.64			
湖北武麻高速公路有限公司				876,626,936.32			
长江财产保险股份有限公司				450,941,770.28			
葛洲坝湖北襄荆高速公路有限公司				1,207,859,434.96			
湖北樊魏高速公路有限公司				486,092,582.53			
武汉理工光科股份有限公司				233,600,430.25			
湖北楚象供应链集团有限公司				233,606,957.47			
武汉微创光电股份有限公司			168,687,306.48	168,687,306.48			
武汉金诚兴发置业有限公司		1,574,533.60		168,872,647.19			
江西赣鄂皖路桥投资有限公司				267,846,531.73			
湖北鄂东长江公路大桥有限公司				506,894,544.88			
广西福斯派环保科技有限公司				65,591,174.28			
湖北交投海陆景汉阳置业开发有限公司				146,029,594.49			

湖北交通投资集团有限公司 2023 年 1-6 月财务报表附注

被投资单位	本期增减变动			期末余额	本期减值准备变动		减值准备期末余额
	其他权益变动	宣告发放现金股利或利润	其他		增加	减少	
湖北高速油站经营有限责任公司				120,646,646.43			
石首市交投碧桂园房地产开发有限公司		11,664,488.38		40,481,773.38			
松滋市交投碧桂园房地产开发有限公司				50,640,686.93			
黄冈交投碧盛房地产开发有限公司				17,559,360.07			
浠水交投碧胜房地产开发有限公司				39,386,255.57			
恩施交投碧桂园房地产开发有限公司				114,008,282.53			
恩施云卧丹霞置业有限公司				143,222,897.46			
鄂州市梧桐湖联祥绿化园林建设有限公司				19,587,806.99			
湖北联投传媒广告有限公司				21,129,596.79			
湖北交投四优钢铁科技有限公司		64,214.79		2,435,785.21			2,500,000.00
山东高速湖北养护科技有限公司				13,007,309.81			
武汉腾路智行科技有限公司				970,922.72			
武汉中建壹品招利置业有限公司				1,062,210.14			
湖北国科量子通信网络有限公司				835,140.22			
宜都三江恒太商业管理有限公司				1,499,221.50			
湖北聚安万凯置业有限公司				1,000,000.00			
湖北省黄黄高速管理处加油站				610,210.00			610,210.00

湖北交通投资集团有限公司 2023 年 1-6 月财务报表附注

(十八) 其他权益工具投资

项目	期末余额	期初余额
国开证券股份有限公司	914,477,359.08	914,477,359.08
湖北机场集团有限公司	1,453,417,259.58	865,417,259.58
武汉创设科技发展有限公司	147,690,000.00	147,690,000.00
武汉青山长江大桥建设有限公司	70,041,250.00	70,041,250.00
睿海天泽咸宁股权投资合伙企业（有限合伙）	40,000,000.00	40,000,000.00
广州市弘得信股权投资管理有限责任公司	37,766,532.46	37,766,532.46
宁波梅山保税港区嘉展股权投资合伙企业（有限合伙）	33,794,648.46	39,714,725.42
中信科移动通信技术股份有限公司	41,198,958.45	24,768,715.14
灯塔财经信息有限公司	20,376,920.00	20,376,920.00
嘉兴芯感智传股权投资合伙企业（有限合伙）	20,000,000.00	20,000,000.00
嘉兴富昇创业投资合伙企业（有限合伙）	20,000,000.00	
武汉长瑞新兴投资中心（有限合伙）	9,992,316.24	11,742,518.95
武汉都市区环线西南段投资管理公司	6,400,000.00	6,400,000.00
武汉烽理光电技术有限公司	5,397,276.27	5,397,276.27
湖北祥利置业投资有限公司	1,000,000.00	1,000,000.00
武汉微创光电股份有限公司		174,645,357.04
武汉中好汇科技有限公司		1,000,000.00
其他	54,586.25	66,214.25
合计	2,821,607,106.79	2,380,504,128.19

(十九) 其他非流动金融资产

项目	期末公允价值	期初公允价值
交银国际信托有限公司	2,378,767,708.82	2,303,003,160.34
中金启元国家新兴产业创业投资引导基金（有限合伙）	1,956,118,152.75	2,048,420,990.71
湖北交投中金睿致创业投资基金合伙企业（有限合伙）	681,761,594.89	680,986,525.00
湖北省新动能发展投资基金合伙企业（有限合伙）	508,817,766.40	517,263,800.65
湖北省新动能优选基金合伙企业（有限合伙）	450,389,130.03	448,848,870.28
湖北高质量发展产业投资基金合伙企业（有限合伙）	427,412,487.21	426,639,752.83
交投汉江（襄阳）健康成长产业投资中心（有限合伙）	222,644,408.46	269,742,805.44
交投佰仕德（宜昌）健康环保产业投资中心（有限合伙）	97,996,453.95	97,996,453.95

湖北交通投资集团有限公司 2023 年 1-6 月财务报表附注

项目	期末公允价值	期初公允价值
国开思远（北京）投资基金有限公司	58,770,648.85	58,770,648.85
信托保障基金	47,704,683.70	53,431,259.04
合计	6,830,383,035.06	6,905,104,267.09

(二十) 投资性房地产

1. 以成本计量

项目	期初余额	本期增加	本期减少	期末余额
一、账面原值合计	402,723,410.91	113,601,031.38		516,324,442.29
其中：房屋、建筑物	380,614,667.71	113,601,031.38		494,215,699.09
土地使用权	22,108,743.20			22,108,743.20
二、累计折旧和累计摊销合计	14,191,366.85	9,919,285.40		24,110,652.25
其中：房屋、建筑物	13,224,109.26	9,597,077.97		22,821,187.23
土地使用权	967,257.59	322,207.43		1,289,465.02
三、投资性房地产账面净值合计	388,532,044.06	—	—	492,213,790.04
其中：房屋、建筑物	367,390,558.45	—	—	471,394,511.86
土地使用权	21,141,485.61	—	—	20,819,278.18
四、投资性房地产减值准备累计金额合计				
其中：房屋、建筑物				
土地使用权				
五、投资性房地产账面价值合计	388,532,044.06	—	—	492,213,790.04
其中：房屋、建筑物	367,390,558.45	—	—	471,394,511.86
土地使用权	21,141,485.61	—	—	20,819,278.18

(二十一) 固定资产

项目	期末账面价值	期初账面价值
固定资产	176,103,150,542.98	176,272,157,434.32
固定资产清理	807,268.37	3,182,351.57
合计	176,103,957,811.35	176,275,339,785.89

湖北交通投资集团有限公司 2023 年 1-6 月财务报表附注

1. 固定资产情况

项目	期初余额	本期增加	本期减少	期末余额
一、账面原值合计：	182,817,239,353.46	80,221,033.02	48,159,095.27	182,849,301,291.21
其中：土地资产	17,349,672,383.50			17,349,672,383.50
房屋及建筑物	6,091,936,349.68	30,319,061.38	9,385,275.42	6,112,870,135.64
光伏设备	137,181,890.93			137,181,890.93
机器设备	1,916,869,456.03	7,522,223.82		1,924,391,679.85
公路及构筑物	153,217,872,003.53			153,217,872,003.53
收费设施	1,214,124,115.04	5,409,273.45	2,636,075.00	1,216,897,313.49
安全设施	342,340,311.49	286,989.38		342,627,300.87
通信及监控设施	249,144,330.46	1,420,009.03	4,735,538.66	245,828,800.83
运输工具	729,419,186.68	17,067,345.20	2,833,686.69	743,652,845.19
电子设备	342,344,575.33	2,277,331.54	102,404.08	344,519,502.79
办公设备	514,245,881.29	8,672,983.69	22,608,966.14	500,309,898.84
其他	712,088,869.50	7,245,815.53	5,857,149.28	713,477,535.75
二、累计折旧合计：	6,542,326,290.95	239,090,850.02	38,022,020.93	6,743,395,120.04
其中：土地资产	—	—	—	—
房屋及建筑物	1,992,973,019.11	123,711,545.63	1,500,254.55	2,115,184,310.19
光伏设备	33,074,425.65	2,725,409.53		35,799,835.18
机器设备	365,407,881.63	36,873,978.57	177,646.02	402,104,214.18
公路及构筑物	1,711,295,608.38	32,663.64		1,711,328,272.02
收费设施	321,612,422.93	4,070,632.71	2,159,131.80	323,523,923.84
安全设施	269,438,028.17	72,530.59		269,510,558.76
通信及监控设施	63,408,723.98	3,784,821.45	4,495,113.87	62,698,431.56
运输工具	542,140,047.21	16,117,637.09	2,817,636.68	555,440,047.62
电子设备	228,430,988.85	4,852,231.91	255,636.98	233,027,583.78
办公设备	397,497,755.95	18,176,054.73	21,180,432.04	394,493,378.64
其他	617,047,389.09	28,673,344.17	5,436,168.99	640,284,564.27
三、固定资产账面净值合计	176,274,913,062.51	—	—	176,105,906,171.17
其中：土地资产	17,349,672,383.50	—	—	17,349,672,383.50
房屋及建筑物	4,098,963,330.57	—	—	3,997,685,825.45
光伏设备	104,107,465.28	—	—	101,382,055.75
机器设备	1,551,461,574.40	—	—	1,522,287,465.67
公路及构筑物	151,506,576,395.15	—	—	151,506,543,731.51
收费设施	892,511,692.11	—	—	893,373,389.65
安全设施	72,902,283.32	—	—	73,116,742.11
通信及监控设施	185,735,606.48	—	—	183,130,369.27
运输工具	187,279,139.47	—	—	188,212,797.57

湖北交通投资集团有限公司 2023 年 1-6 月财务报表附注

项目	期初余额	本期增加	本期减少	期末余额
电子设备	113,913,586.48	—	—	111,491,919.01
办公设备	116,748,125.34	—	—	105,816,520.20
其他	95,041,480.41	—	—	73,192,971.48
四、减值准备合计	2,755,628.19			2,755,628.19
其中：土地资产	—	—	—	—
房屋及建筑物	51,382.97			51,382.97
机器设备	2,563,011.87			2,563,011.87
运输工具	57,646.52			57,646.52
办公设备	20,484.03			20,484.03
其他	63,102.80			63,102.80
五、固定资产账面价值合计	176,272,157,434.32	—	—	176,103,150,542.98
其中：土地资产	17,349,672,383.50	—	—	17,349,672,383.50
房屋及建筑物	4,098,911,947.60	—	—	3,997,634,442.48
光伏设备	104,107,465.28	—	—	101,382,055.75
机器设备	1,548,898,562.53	—	—	1,519,724,453.80
公路及构筑物	151,506,576,395.15	—	—	151,506,543,731.51
收费设施	892,511,692.11	—	—	893,373,389.65
安全设施	72,902,283.32	—	—	73,116,742.11
通信及监控设施	185,735,606.48	—	—	183,130,369.27
运输工具	187,221,492.95	—	—	188,155,151.05
电子设备	113,913,586.48	—	—	111,491,919.01
办公设备	116,727,641.31	—	—	105,796,036.17
其他	94,978,377.61	—	—	73,129,868.68

(二十二) 在建工程

项目	期末余额		
	账面余额	减值准备	账面价值
高速公路、港口码头等基础设施	96,601,655,614.67	80,198.45	96,601,575,416.22
工程物资	801,280.55		801,280.55
合计	96,602,456,895.22	80,198.45	96,602,376,696.77

(续表)

项目	期初余额		
	账面余额	减值准备	账面价值
高速公路、港口码头等基础设施	95,378,115,370.66	80,198.45	95,378,035,172.21
工程物资	1,433,754.62		1,433,754.62

湖北交通投资集团有限公司 2023 年 1-6 月财务报表附注

项目	期初余额		
	账面余额	减值准备	账面价值
合计	95,379,549,125.28	80,198.45	95,379,468,926.83

(二十三) 使用权资产

项目	期初余额	本期增加	本期减少	期末余额
一、账面原值合计	87,658,189.95	24,092,747.59	3,628,511.43	108,122,426.11
土地	27,110,122.28	387,443.01		27,497,565.29
房屋及建筑物	32,334,204.04	17,035,882.64	2,596,658.27	46,773,428.41
运输工具	25,695,821.48	6,134,655.78	920,406.66	30,910,070.60
其他	2,518,042.15	534,766.16	111,446.50	2,941,361.81
二、累计折旧合计	41,520,254.44	16,381,850.58	5,455,027.42	52,447,077.60
土地	4,922,536.00	1,207,608.99		6,130,144.99
房屋及建筑物	21,834,074.42	8,440,003.23	4,586,088.80	25,687,988.85
运输工具	13,386,962.13	6,429,102.89	757,492.12	19,058,572.90
其他	1,376,681.89	305,135.47	111,446.50	1,570,370.86
三、使用权资产账面净值合计	46,137,935.51	---	---	55,675,348.51
土地	22,187,586.28	---	---	21,367,420.30
房屋及建筑物	10,500,129.62	---	---	21,085,439.56
运输工具	12,308,859.35	---	---	11,851,497.70
其他	1,141,360.26	---	---	1,370,990.95
四、减值准备合计				
五、使用权资产账面价值合计	46,137,935.51	---	---	55,675,348.51
土地	22,187,586.28	---	---	21,367,420.30
房屋及建筑物	10,500,129.62	---	---	21,085,439.56
运输工具	12,308,859.35	---	---	11,851,497.70
其他	1,141,360.26	---	---	1,370,990.95

(二十四) 无形资产

1. 无形资产情况表

项目	期初余额	本期增加额	本期减少额	期末余额
一、原价合计	250,943,680,731.98	24,804,043,583.86	4,282,222,878.50	271,465,501,437.34
软件	135,465,226.08	3,561,780.67		139,027,006.75
土地使用权	21,212,080,934.09	13,659,897.49		21,225,740,831.58
专利权	531,971.55			531,971.55
非专利技术	27,577,261.69			27,577,261.69
商标权	113,662.14			113,662.14

湖北交通投资集团有限公司 2023 年 1-6 月财务报表附注

项目	期初余额	本期增加额	本期减少额	期末余额
特许权	105,466,029,157.07	12,596,639,031.27		118,062,668,188.34
其中：高速公路特许经营权	105,144,592,103.62	12,596,639,031.27		117,741,231,134.89
建设项目	124,092,259,228.16	12,190,182,874.43	4,282,222,878.50	132,000,219,224.09
其他	9,623,291.20			9,623,291.20
二、累计摊销合计	14,428,786,470.31	1,335,469,136.26		15,764,255,606.57
软件	71,264,092.29	6,179,134.64		77,443,226.93
土地使用权	1,273,432,020.65	316,497,141.60		1,589,929,162.25
专利权	254,469.73	44,927.10		299,396.83
非专利技术	27,030,178.90			27,030,178.90
商标权	20,519.77	5,683.14		26,202.91
特许权	13,054,406,201.19	1,012,561,112.18		14,066,967,313.37
其中：高速公路特许经营权	13,041,600,752.59	707,818,263.79		13,749,419,016.38
建设项目				
其他	2,378,987.78	181,137.60		2,560,125.38
三、无形资产减值准备合计	904,537.30			904,537.30
软件	357,454.51			357,454.51
非专利技术	547,082.79			547,082.79
四、账面价值合计	236,513,989,724.37	—	—	255,700,341,293.47
软件	63,843,679.28	—	—	61,226,325.31
土地使用权	19,938,648,913.44	—	—	19,635,811,669.33
专利权	277,501.82	—	—	232,574.72
非专利技术		—	—	
商标权	93,142.37	—	—	87,459.23
特许权	92,411,622,955.88	—	—	103,995,700,874.97
其中：高速公路特许经营权	92,102,991,351.03	—	—	103,991,812,118.51
建设项目	124,092,259,228.16	—	—	132,000,219,224.09
其他	7,244,303.42	—	—	7,063,165.82

(二十五) 开发支出

项目	期初余额	本期增加金额		本期减少金额			期末余额
		内部开发支出	其他	确认为无形资产	转入当期损益	其他	
钢桥面铺装快速养护技术研究科研项目	272,736.30						272,736.30

湖北交通投资集团有限公司 2023 年 1-6 月财务报表附注

项目	期初余额	本期增加金额		本期减少金额			期末余额
		内部开发支出	其他	确认为无形资产	转入当期损益	其他	
楚道云租平台开发项目		503,773.56					503,773.56
其他		59,377.86					59,377.86
合计	272,736.30	563,151.42					835,887.72

(二十六) 商誉

1. 商誉账面价值

被投资单位名称或形成商誉的事项	商誉账面原值			
	期初余额	本期增加	本期减少	期末余额
深圳市三木智能技术有限公司	885,006,081.05			885,006,081.05
武汉绕城高速公路管理处	304,255,901.50			304,255,901.50
湖北汉洪高速公路有限责任公司	50,950,002.42			50,950,002.42
湖北汉新高速公路有限责任公司	50,729,920.89			50,729,920.89
湖北景源旅游发展有限公司	35,717,870.07			35,717,870.07
武汉青郑高速公路开发有限公司	26,205,800.89			26,205,800.89
利川市龙船水乡旅游开发有限公司	18,818,121.66			18,818,121.66
恩施自治州恒通工贸有限公司	8,041,125.90			8,041,125.90
湖北荆港嘉瑞化工有限公司	14,655,515.39			14,655,515.39
合计	1,394,380,339.77			1,394,380,339.77

(续表)

被投资单位名称或形成商誉的事项	商誉减值准备			
	期初余额	本期增加	本期减少	期末余额
深圳市三木智能技术有限公司	885,006,081.05			885,006,081.05
利川市龙船水乡旅游开发有限公司		18,818,121.66		18,818,121.66
湖北荆港嘉瑞化工有限公司	14,655,515.39			14,655,515.39
合计	899,661,596.44	18,818,121.66		918,479,718.10

(二十七) 长期待摊费用

项目	期初余额	本期增加额	本期摊销额
高速公路大中修项目	948,358,335.09	142,735,411.60	180,580,425.05
服务区大修	160,605,763.73	12,625,697.65	31,706,970.14
办公场所等装修费	121,366,551.79	22,412,260.59	21,729,864.20
土地款	16,731,798.90		423,171.66
停车位使用费	11,489,347.71		224,278.86

湖北交通投资集团有限公司 2023 年 1-6 月财务报表附注

项目	期初余额	本期增加额	本期摊销额
服务区预缴税金	6,716,443.10		254,785.20
车辆保险费	4,058,965.78	4,799,695.03	3,906,457.57
开办费		3,955,423.24	
租金及物业费	1,225,603.73	20,560.00	425,359.11
其他	10,795,029.09	344,621.25	1,658,779.96
合计	1,281,347,838.92	186,893,669.36	240,910,091.75

(续表)

项目	其他减少额	期末余额	其他减少的原因
高速公路大中修项目		910,513,321.64	
服务区大修		141,524,491.24	
办公场所等装修费	2,940,503.84	119,108,444.34	项目规划调整,临时售楼部转入可售商业
土地款		16,308,627.24	
停车位使用费		11,265,068.85	
服务区预缴税金		6,461,657.90	
车辆保险费		4,952,203.24	
开办费		3,955,423.24	
租金及物业费	796,575.00	24,229.62	办公用房腾退
其他		9,480,870.38	
合计	3,737,078.84	1,223,594,337.69	——

(二十八) 递延所得税资产和递延所得税负债

1. 递延所得税资产和递延所得税负债不以抵销后的净额列示

项目	期末余额	
	递延所得税资产/负债	可抵扣/应纳税暂时性差异
一、递延所得税资产	433,931,081.17	1,890,987,788.25
资产减值准备	100,191,655.67	501,789,012.58
可抵扣亏损	22,585,447.30	90,362,145.72
预计未决诉讼负债		
未实现内部销售损益抵消	12,503,193.00	50,012,772.00
固定资产折旧	3,966,371.05	15,865,484.21
使用权资产折旧	1,091,535.47	4,366,141.86
暂估成本	20,299,637.20	135,330,914.67
金融工具公允价值变动	38,843.82	155,375.28
其他权益工具投资公允价值变动	33,131.74	220,878.24
递延收益	272,683,700.00	1,090,734,800.00

湖北交通投资集团有限公司 2023 年 1-6 月财务报表附注

项目	期末余额	
	递延所得税资产/负债	可抵扣/应纳税暂时性差异
其他	537,565.92	2,150,263.69
二、递延所得税负债	31,369,857.23	141,274,255.32
交易性金融工具、衍生金融工具的估值	123,837.93	495,351.70
计入其他综合收益的其他金融资产公允价值变动	9,232,179.12	36,291,091.28
非同一控制企业合并资产公允价值持续计算的结果	2,229,853.25	8,919,413.00
评估增值	18,881,637.73	94,714,249.58
固定资产加速折旧	902,349.20	5,750,081.85

(续表)

项目	期初余额	
	递延所得税资产/负债	可抵扣/应纳税暂时性差异
一、递延所得税资产	475,180,909.67	2,089,521,114.92
资产减值准备	141,391,737.66	698,680,475.16
可抵扣亏损	22,585,447.30	90,362,145.72
预计未决诉讼负债	372,042.50	1,488,169.99
未实现内部销售损益抵消	11,897,603.21	47,590,412.84
固定资产折旧	3,966,371.05	15,865,484.21
使用权资产折旧	879,881.75	3,519,526.94
暂估成本	20,840,716.48	138,938,109.87
金融工具公允价值变动	38,843.82	155,375.31
其他权益工具投资公允价值变动	33,131.74	220,878.24
递延收益	272,683,700.00	1,090,734,800.00
其他	491,434.16	1,965,736.64
二、递延所得税负债	31,529,560.15	154,262,193.62
交易性金融工具、衍生金融工具的估值	123,837.93	495,351.70
计入其他综合收益的其他金融资产公允价值变动	9,695,958.78	39,208,918.60
非同一控制企业合并资产公允价值持续计算的结果	2,415,384.92	17,092,068.45
评估增值	18,881,637.73	94,714,249.58
固定资产加速折旧	412,740.79	2,751,605.29

湖北交通投资集团有限公司 2023 年 1-6 月财务报表附注

(二十九)其他非流动资产

项目	期末余额	期初余额
结算准备金	1,558,000,000.00	1,558,000,000.00
预付工程、设备款	7,900,553,414.20	7,693,280,914.64
增值税期末留抵税额、待抵扣进项税	2,002,681,607.61	1,418,682,138.03
股权投资款	490,000,000.00	477,421,810.00
股权分置流通股	146,939,575.97	146,939,575.97
项目投资款	263,668,347.68	293,125,245.55
委托贷款	43,000,000.00	88,000,000.00
拆迁还建房产	37,004,529.00	37,004,529.00
其他	12,262,279.24	60,725,930.14
股权转让款		176,734,240.00
合计	12,454,109,753.70	11,949,914,383.33

(三十)短期借款

项目	期末余额	期初余额
质押借款		26,311,474.92
抵押借款		50,049,652.79
保证借款	299,341,450.48	693,074,067.18
信用借款	6,891,906,811.46	5,396,140,971.50
合计	7,191,248,261.94	6,165,576,166.39

(三十一)应付票据

种类	期末余额	期初余额
商业承兑汇票	276,158,005.65	394,329,320.30
银行承兑汇票	4,004,020,745.78	2,955,543,871.47
合计	4,280,178,751.43	3,349,873,191.77

(三十二)应付账款

账龄	期末余额	期初余额
1年以内(含1年)	11,692,901,112.02	9,942,642,339.59
1-2年(含2年)	5,399,129,484.02	5,246,508,405.96
2-3年(含3年)	997,829,254.76	561,469,003.70
3年以上	1,388,489,734.61	1,389,298,829.69
合计	19,478,349,585.41	17,139,918,578.94

湖北交通投资集团有限公司 2023 年 1-6 月财务报表附注

(三十三) 预收款项

账龄	期末余额	期初余额
1 年以内 (含 1 年)	170,292,813.11	67,935,479.79
1 年以上	432,623,271.58	485,103,836.60
合计	602,916,084.69	553,039,316.39

1. 账龄超过 1 年的重要预收款项:

债权单位名称	期末余额	未结转原因
随州市政府	422,280,000.00	随州东外环项目预收款
中国联通湖北分公司	9,556,525.00	预收通信管道租赁费
合计	431,836,525.00	——

(三十四) 合同负债情况

项目	期末余额	期初余额
预收房款	3,150,678,801.40	4,187,248,100.60
预收销货款	295,924,330.33	603,938,127.32
预收通行服务费	294,085,089.68	297,087,378.97
预收工程款	100,192,114.88	206,902,565.49
预收高速公路服务区管理费	77,541,940.20	83,541,940.20
预收技术、劳务服务款	1,952,128.28	1,243,825.45
其他合同预收款	7,492,183.30	19,113,928.67
合计	3,927,866,588.07	5,399,075,866.70

(三十五) 应付职工薪酬

1. 应付职工薪酬列示

项目	期初余额	本期增加	本期减少	期末余额
一、短期薪酬	209,486,485.07	1,592,407,814.40	1,610,474,920.70	191,419,378.77
二、离职后福利-设定提存计划	10,753,152.15	232,419,770.82	233,134,543.67	10,038,379.30
三、辞退福利	6,058.00	1,502,894.26	1,508,952.26	
合计	220,245,695.22	1,826,330,479.48	1,845,118,416.63	201,457,758.07

2. 短期薪酬列示

项目	期初余额	本期增加	本期减少	期末余额
一、工资、奖金、津贴和补贴	114,199,973.22	1,156,675,600.47	1,166,478,832.92	104,396,740.77
二、职工福利费	3,457,091.32	77,464,678.37	77,474,027.17	3,447,742.52
三、社会保险费	1,188,711.39	90,691,130.99	90,406,593.48	1,473,248.90

湖北交通投资集团有限公司 2023 年 1-6 月财务报表附注

项目	期初余额	本期增加	本期减少	期末余额
其中：医疗保险费及生育保险费	1,117,411.93	88,447,047.96	88,166,643.79	1,397,816.10
工伤保险费	71,299.46	2,244,083.03	2,239,949.69	75,432.80
四、住房公积金	5,603,427.55	108,521,382.21	108,140,479.81	5,984,329.95
五、工会经费和职工教育经费	76,546,175.91	19,719,336.20	28,703,318.91	67,562,193.20
六、其他短期薪酬	8,491,105.68	139,335,686.16	139,271,668.41	8,555,123.43
合计	209,486,485.07	1,592,407,814.40	1,610,474,920.70	191,419,378.77

3. 设定提存计划列示

项目	期初余额	本期增加	本期减少	期末余额
一、基本养老保险	4,619,195.89	141,400,726.21	141,037,511.24	4,982,410.86
二、失业保险费	294,709.26	6,317,701.77	6,301,921.80	310,489.23
三、企业年金缴费	5,836,905.76	43,201,212.43	44,316,066.99	4,722,051.20
四、劳务派遣人员费用	2,341.24	41,500,130.41	41,479,043.64	23,428.01
合计	10,753,152.15	232,419,770.82	233,134,543.67	10,038,379.30

(三十六) 应交税费

项目	期末余额	期初余额
增值税	238,851,908.09	387,651,768.05
企业所得税	594,655,134.29	646,369,026.07
土地增值税	69,326.28	
城市维护建设税	32,400,547.23	39,016,169.01
房产税	3,068,993.18	5,481,524.56
土地使用税	8,694,702.88	9,747,068.67
个人所得税	7,661,044.79	19,732,156.36
教育费附加(含地方教育费附加)	32,390,241.14	35,851,111.00
其他税费	9,642,689.64	18,008,250.24
合计	927,434,587.52	1,161,857,073.96

(三十七) 其他应付款

项目	期末余额	期初余额
应付利息		
应付股利	21,339,762.23	3,950,701.09
其他应付款项	6,274,659,888.02	5,731,639,807.89
合计	6,295,999,650.25	5,735,590,508.98

1. 应付股利情况

项目	期末余额	期初余额
----	------	------

湖北交通投资集团有限公司 2023 年 1-6 月财务报表附注

项目	期末余额	期初余额
普通股股利	21,339,762.23	3,950,701.09
合计	21,339,762.23	3,950,701.09

2. 其他应付款项

(1) 按款项性质列示其他应付款项

项目	期末余额	期初余额
单位往来款	3,970,741,664.66	2,929,053,352.29
保证金及押金	1,649,387,239.26	2,323,793,794.32
暂估款	78,181,266.58	86,102,805.46
代扣代缴款项	50,902,912.34	43,969,908.19
项目目标考核奖	213,705,005.68	28,428,519.00
风险抵押金	53,918,166.97	19,322,010.08
改制及职工安置款项	12,210,564.64	15,513,375.75
暂扣款	1,665,211.83	10,062,999.12
代收代付款项	90,140,028.65	9,916,366.44
代垫款		3,971,828.74
职工住房集资款	2,932,352.21	2,932,352.21
拆迁补偿款	1,913,714.90	1,913,714.90
股权转让款		23,495,114.20
其他	148,961,760.30	233,163,667.19
合计	6,274,659,888.02	5,731,639,807.89

(2) 期末余额前五名的其他应付款

单位名称	期末余额	占其他应付款总额的比例 (%)
湖北港口集团有限公司	360,754,134.49	5.75
武汉华侨城实业发展有限公司	308,513,420.98	4.92
长江建投(武汉)城市发展有限公司	259,722,000.00	4.14
湖北省联合发展投资集团有限公司	240,699,915.30	3.84
华润置地控股有限公司	238,892,755.84	3.81
合计	1,408,582,226.61	—

(三十八) 一年内到期的非流动负债

项目	期末余额	期初余额
1 年内到期的长期借款	22,519,077,092.13	17,645,144,086.05
1 年内到期的应付债券	10,617,011,752.14	2,440,157,030.54
1 年内到期的长期应付款	19,990,000.00	70,050,307.03
1 年内到期的租赁负债	8,755,445.13	8,024,847.01

湖北交通投资集团有限公司 2023 年 1-6 月财务报表附注

项目	期末余额	期初余额
合计	33,164,834,289.40	20,163,376,270.63

湖北交通投资集团有限公司 2023 年 1-6 月财务报表附注

(三十九) 其他流动负债

项目	期末余额	期初余额
短期应付债券	8,201,303,162.76	8,003,038,969.49
短期待转销项税额	928,147,899.41	251,460,393.10
已背书未终止确认的应收票据		109,469,001.06
其他	38,000,533.38	86,458,163.63
合计	9,167,451,595.55	8,450,426,527.28

1. 短期应付债券明细

债券名称	面值	发行日期	债券期限	发行金额	期初余额
22 鄂交投 SCP003	100 元	2022-4-22	270 天	1,000,000,000.00	1,000,000,000.00
22 鄂交投 SCP004	100 元	2022-4-22	270 天	1,000,000,000.00	1,000,000,000.00
22 鄂交投 SCP005	100 元	2022-6-13	270 天	1,000,000,000.00	1,000,000,000.00
22 鄂交投 SCP006	100 元	2022-11-23	90 天	800,000,000.00	800,000,000.00
22 鄂交投 SCP007	100 元	2022-11-23	90 天	800,000,000.00	800,000,000.00
22 鄂交投 SCP008	100 元	2022-11-23	90 天	400,000,000.00	400,000,000.00
22 鄂交投 SCP009	100 元	2022-12-22	90 天	2,000,000,000.00	2,000,000,000.00
23 鄂交投 SCP001	100 元	2023-1-9	90 天	1,000,000,000.00	
23 鄂交投 SCP002	100 元	2023-1-16	270 天	1,000,000,000.00	
23 鄂交投 SCP003	100 元	2023-2-17	270 天	2,000,000,000.00	
23 鄂交投 SCP004	100 元	2023-3-8	270 天	1,000,000,000.00	
23 鄂交投 SCP005	100 元	2023-3-20	180 天	2,000,000,000.00	
22 楚天智能 CP002	100 元	2022-10-18	90 天	500,000,000.00	502,025,620.94

湖北交通投资集团有限公司 2023 年 1-6 月财务报表附注

债券名称	面值	发行日期	债券期限	发行金额	期初余额
23 楚天智能 SCP001	100 元	2023-6-6	90 天	1,200,000,000.00	
22 鄂交通 SCP001	100 元	2022-12-9	90 天	500,000,000.00	501,013,348.55
23 鄂交通 SCP001	100 元	2023-4-19	270 天	500,000,000.00	
23 鄂交通 SCP002	100 元	2023-5-15	270 天	500,000,000.00	
合计				17,200,000,000.00	8,003,038,969.49

(续表)

债券名称	本期发行	按面值计提利息	溢折价摊销	本期偿还	期末余额
22 鄂交投 SCP003				1,000,000,000.00	
22 鄂交投 SCP004				1,000,000,000.00	
22 鄂交投 SCP005				1,000,000,000.00	
22 鄂交投 SCP006				800,000,000.00	
22 鄂交投 SCP007				800,000,000.00	
22 鄂交投 SCP008				400,000,000.00	
22 鄂交投 SCP009				2,000,000,000.00	
23 鄂交投 SCP001	1,000,000,000.00			1,000,000,000.00	
23 鄂交投 SCP002	1,000,000,000.00				1,000,000,000.00
23 鄂交投 SCP003	2,000,000,000.00				2,000,000,000.00
23 鄂交投 SCP004	1,000,000,000.00				1,000,000,000.00
23 鄂交投 SCP005	2,000,000,000.00				2,000,000,000.00
22 楚天智能 CP002		410,958.90	-29,173.58	502,465,753.42	
23 楚天智能 SCP001	1,200,000,000.00	1,743,780.82	100,000.00		1,201,643,780.82

湖北交通投资集团有限公司 2023 年 1-6 月财务报表附注

债券名称	本期发行	按面值计提利息	溢折价摊销	本期偿还	期末余额
22 鄂交通 SCP001				501,013,348.55	
23 鄂交通 SCP001	500,000,000.00			170,625.00	499,829,375.00
23 鄂交通 SCP002	500,000,000.00			169,993.06	499,830,006.94
合计	9,200,000,000.00	2,154,739.72	70,826.42	9,003,819,720.03	8,201,303,162.76

(四十) 长期借款

项目	期末余额	期初余额
质押借款	283,570,921,404.58	273,607,823,460.56
抵押借款	3,950,893,745.38	5,266,346,476.35
保证借款	11,873,646,872.46	14,853,317,445.53
信用借款	65,501,188,691.19	51,738,111,243.12
小计	364,896,650,713.61	345,465,598,625.56
减：一年内到期的长期借款	22,519,077,092.13	17,645,144,086.05
合计	342,377,573,621.48	327,820,454,539.51

(四十一) 应付债券

1. 应付债券

项目	期末余额	期初余额
应付债券	41,003,929,720.70	36,405,779,845.32
小计	41,003,929,720.70	36,405,779,845.32
减：1 年内到期的应付债券	10,617,011,752.14	2,440,157,030.54

湖北交通投资集团有限公司 2023 年 1-6 月财务报表附注

项目	期末余额	期初余额
合计	30,386,917,968.56	33,965,622,814.78

2. 应付债券的增减变动

债券名称	面值	发行日期	债券期限	发行金额	期初余额	本期发行
13 鄂交投 MTN1	4,000,000,000.00	2013-5-9	15 年	4,000,000,000.00	4,062,884,902.42	
13 鄂交投债 01	500,000,000.00	2013-10-28	7+3 年	500,000,000.00	504,818,499.28	
13 鄂交投债 02	2,500,000,000.00	2013-10-28	10+5 年	2,500,000,000.00	2,517,129,074.36	
14 鄂交投 01	2,480,000,000.00	2014-3-27	10 年	2,480,000,000.00	2,603,433,011.39	
14 鄂交投 02	3,020,000,000.00	2014-3-27	10 年	3,020,000,000.00	3,173,063,042.33	
14 鄂交投 MTN001	1,000,000,000.00	2014-5-7	15 年	1,000,000,000.00	1,019,294,656.70	
15 鄂交投 PRN001A	930,000,000.00	2015-11-6	23 年	930,000,000.00	927,179,190.63	
15 鄂交投 PRN001B	370,000,000.00	2015-11-6	23 年	370,000,000.00	366,822,041.57	
18 鄂交投债	5,000,000,000.00	2018-6-5	7 年	5,000,000,000.00	3,084,833,883.87	
19 鄂交投 MTN005	2,000,000,000.00	2019-12-9	5 年	2,000,000,000.00	2,000,202,303.30	
20 鄂交投债 01	3,000,000,000.00	2020-3-3	5 年	3,000,000,000.00	3,081,218,964.75	
21 鄂交投 MTN001	3,000,000,000.00	2021-3-18	3 年	3,000,000,000.00	3,083,754,564.18	
21 鄂交投债 01	3,000,000,000.00	2021-8-27	5 年	3,000,000,000.00	3,031,735,452.14	
22 鄂交投 MTN002	2,000,000,000.00	2022-6-15	5+5 年	2,000,000,000.00	2,030,040,283.49	
22 鄂交投 MTN004	1,000,000,000.00	2022-9-5	3+3 年	1,000,000,000.00	1,006,224,504.37	
23 鄂交 K2	2,000,000,000.00	2023-3-8	5.00	2,000,000,000.00		2,000,000,000.00
23 鄂交 K3	900,000,000.00	2023-6-2	10.00	900,000,000.00		900,000,000.00
23 鄂交 K4	1,100,000,000.00	2023-6-2	5.00	1,100,000,000.00		1,100,000,000.00

湖北交通投资集团有限公司 2023 年 1-6 月财务报表附注

债券名称	面值	发行日期	债券期限	发行金额	期初余额	本期发行
23 鄂交 01	2,000,000,000.00	2023-4-12	10.00	2,000,000,000.00		2,000,000,000.00
2020 年湖北楚天智能交通股份有限公司公司债券（第一期）	600,000,000.00	2020-3-19	5 年	600,000,000.00	614,654,034.10	
湖北楚天智能交通股份有限公司 2022 年度第一期中期票据	500,000,000.00	2022-7-28	3 年	500,000,000.00	505,757,278.54	
19 产城 02	1,450,000,000.00	2019-12-16	5 年	1,450,000,000.00	916,256,437.58	530,000,000.00
22 产城 01	640,000,000.00	2022-3-16	3 年	640,000,000.00	637,749,809.40	
鄂黄桥 ABS 债券	500,000,000.00	2017-7-28	9.5 年	495,000,000.00	224,277,910.92	
22 鄂交通 MTN003	1,000,000,000.00	2022-6-8	3+2 年	1,000,000,000.00	1,014,450,000.00	
合计	44,490,000,000.00	--	--	44,485,000,000.00	36,405,779,845.32	6,530,000,000.00

(续表)

债券名称	按面值计提利息	溢折价摊销	本期偿还	期末余额	一年内到期金额
13 鄂交投 MTN1	112,467,945.21	-6,598,789.42	226,800,000.00	3,955,151,637.05	31,689,863.02
13 鄂交投债 01	14,827,123.29	-255,108.05		519,900,730.62	519,900,730.62
13 鄂交投债 02	76,615,068.49	-721,499.74		2,594,465,642.59	103,705,479.45
14 鄂交投 01	82,151,189.04	-1,259,879.42	165,664,000.00	2,521,180,079.85	2,521,180,079.85
14 鄂交投 02	101,836,054.79	-1,540,279.63	205,360,000.00	3,071,079,376.75	3,071,079,376.75
14 鄂交投 MTN001	33,720,547.95	-1,557,236.43	68,000,000.00	986,572,441.08	9,873,972.61
15 鄂交投 PRN001A	24,903,616.44	-350,643.33		952,433,450.40	31,920,657.54
15 鄂交投 PRN001B	9,999,630.14	-215,346.53		377,037,018.24	12,817,205.48
18 鄂交投债	75,219,452.05	-1,816,784.28	1,158,700,000.00	2,003,170,120.20	1,006,956,712.33

湖北交通投资集团有限公司 2023 年 1-6 月财务报表附注

债券名称	按面值计提利息	溢折价摊销	本期偿还	期末余额	一年内到期金额
19 鄂交投 MTN005	39,175,342.47	-1,030,437.27		2,040,408,083.04	43,504,109.59
20 鄂交投债 01	50,283,287.67	-659,376.35	101,400,000.00	3,030,761,628.77	33,059,178.08
21 鄂交投 MTN001	55,787,671.23	-1,518,653.88	112,500,000.00	3,028,560,889.29	3,028,560,889.29
21 鄂交投债 01	53,853,698.63	-619,922.20		3,086,209,072.97	90,450,410.96
22 鄂交投 MTN002	34,613,150.68	-338,424.47	69,800,000.00	1,995,191,858.64	2,486,027.39
22 鄂交投 MTN004	13,389,041.10	-185,178.81		1,019,798,724.28	21,895,890.42
23 鄂交 K2	21,671,232.88	2,826,917.31		2,018,844,315.57	21,671,232.88
23 鄂交 K3	2,200,684.93	2,684,313.44		899,516,371.49	2,200,684.93
23 鄂交 K4	2,441,095.89	1,628,829.21		1,100,812,266.68	2,441,095.89
23 鄂交 01	15,813,698.63	5,891,893.29		2,009,921,805.34	15,813,698.63
2020 年湖北楚天智能交通股份有限公司公司债券（第一期）	10,140,000.00	4,514,034.10	620,280,000.00		
湖北楚天智能交通股份有限公司 2022 年度第一期中期票据	7,250,000.00	-107,315.43		513,114,593.97	13,580,856.92
19 产城 02	2,938,367.13	7,988,510.51		1,441,206,294.20	2,938,367.13
22 产城 01	6,064,000.00	5,814,522.10		637,999,287.30	
鄂黄桥 ABS 债券	4,959,865.70	-263,157.90	30,415,121.31	199,085,813.21	25,277,013.21
22 鄂交通 MTN003	4,008,219.17		16,950,000.00	1,001,508,219.17	4,008,219.17
合计	856,329,983.51	12,310,986.82	2,775,869,121.31	41,003,929,720.70	10,617,011,752.14

湖北交通投资集团有限公司 2023 年 1-6 月财务报表附注

(四十二) 租赁负债

项目	期末余额	期初余额
租赁付款额	58,463,970.59	52,566,182.53
减：未确认的融资费用	6,384,192.85	5,721,651.27
重分类至一年内到期的非流动负债	8,755,445.13	8,024,847.01
租赁负债净额	43,324,332.61	38,819,684.25

(四十三) 长期应付款

项目	期初余额	本期增加	本期减少	期末余额
长期应付款	101,027,423.60		70,050,307.03	30,977,116.57
专项应付款	345,574,994.02		127,297,208.48	218,277,785.54
小计	446,602,417.62		197,347,515.51	249,254,902.11
减：1 年内到期的长期应付款	70,050,307.03	9,990,000.00	70,050,307.03	9,990,000.00
1 年内到期的专项应付款		10,000,000.00		10,000,000.00
合计	376,552,110.59	-19,990,000.00	127,297,208.48	229,264,902.11

(四十四) 预计负债

项目	期末余额	期初余额
对外提供担保	9,294,564.56	8,942,272.03
未决诉讼	89,829.51	1,520,706.29
其他	749,741.06	749,741.06
合计	10,134,135.13	11,212,719.38

(四十五) 递延收益

项目	期初余额	本期增加	本期减少	期末余额
政府补助	4,578,183,450.87	59,640,000.00	299,371,108.57	4,338,452,342.30
预收租金形成的递延收益	286,907,436.12	1,239,142.85	25,962,443.99	262,184,134.98
合计	4,865,090,886.99	60,879,142.85	325,333,552.56	4,600,636,477.28

(四十六) 其他非流动负债

项目	期末余额	期初余额
项目公司借款	9,003,789,135.34	9,290,666,370.14
国开发展基金有限公司	1,705,760,000.00	2,767,710,000.00
中国农发重点建设基金有限公司	23,350,000.00	26,680,000.00
住房货币化补贴项目资金	24,108,748.00	24,108,748.00
增值税待转销项税	10,883,932.74	12,554,629.32
结算期一年以上的合同负债		2,414,296.07
应付股权转让款		59,200,000.00

湖北交通投资集团有限公司 2023 年 1-6 月财务报表附注

项目	期末余额	期初余额
其他		3,846,222.65
合计	10,767,891,816.08	12,187,180,266.18

(四十七)实收资本

投资者名称	期初余额		本期增加
	投资金额	所占比例 (%)	
湖北省人民政府国有资产监督管理委员会	19,933,235,965.00	95.22	
湖北省国有股权营运管理有限公司	1,000,000,000.00	4.78	
合计	20,933,235,965.00	——	

(续表)

投资者名称	本期减少	期末余额	
		投资金额	所占比例 (%)
湖北省人民政府国有资产监督管理委员会		19,933,235,965.00	95.22
湖北省国有股权营运管理有限公司		1,000,000,000.00	4.78
合计		20,933,235,965.00	——

注：根据 2021 年 12 月 27 日《关于湖北交通投资集团有限公司增资的批复》（鄂国资产权[2021]68 号），省国资委批复同意本公司将经自然资源厅评估备案的划拨建设用地使用权，采取作价出资方式增加国家资本金 109.33 亿元，作为省国资委对本公司的出资，本公司实收资本增加到 20,933,235,965.00 元。本公司公司章程及公司登记部门注册登记的注册资本为 10,000,000,000.00 元。

(四十八)其他权益工具

发行在外的金融工具	期初账面价值	本期增加
永续债	49,514,934,814.77	2,496,385,000.00
合计	49,514,934,814.77	2,496,385,000.00

(续表)

发行在外的金融工具	本期减少	期末账面价值
永续债		52,011,319,814.77
合计		52,011,319,814.77

湖北交通投资集团有限公司 2023 年 1-6 月财务报表附注

(四十九) 资本公积

项目	期初余额	本期增加	本期减少	期末余额
一、资本（或股本）溢价	9,417,542,429.00			9,417,542,429.00
二、其他资本公积	77,826,888,072.35		45,187,453.96	77,781,700,618.39
合计	87,244,430,501.35		45,187,453.96	87,199,243,047.39

注 1：其他资本公积本期减少主要系：（1）湖北交投宜昌投资开发有限公司向湖北港口集团有限公司划转湖北交投宜都港有限公司（现更名为宜昌港务集团宜都港有限公司）；（2）本公司支付武汉公路桥梁建设集团有限公司转让湖北研孝高速公路管理有限公司股权价款。

(五十) 专项储备

项目	期初余额	本期增加	本期减少	期末余额	备注
安全生产费	293,903,006.88	77,009,306.49	65,794,070.47	305,118,242.90	
合计	293,903,006.88	77,009,306.49	65,794,070.47	305,118,242.90	——

(五十一) 盈余公积

项目	期初余额	本期增加	本期减少	期末余额
法定盈余公积金	1,614,782,766.46	136,500,261.65		1,751,283,028.11
合计	1,614,782,766.46	136,500,261.65		1,751,283,028.11

注：本期本公司实现净利润 1,365,002,616.52 元，按照 10% 计提当期法定盈余公积 136,500,261.65 元。

(五十二) 未分配利润

项目	本期金额	上期金额
上期期末余额	9,236,103,966.13	7,511,620,406.01
期初调整金额	11,976,572.05	1,805,014,260.28
其中：会计政策变更		1,454,581,585.88
同一控制下合并		350,432,674.40
本期期初余额	9,248,080,538.18	9,316,634,666.29
本期增加额	2,185,960,895.74	3,568,846,447.41
其中：本期净利润转入	2,254,253,043.68	3,806,634,481.82
其他调整因素	-56,315,575.89	-237,788,034.41
本期减少额	1,701,628,572.76	3,649,377,147.57
其中：本期提取盈余公积数	136,500,261.65	349,574,247.59
本期分配现金股利数	653,660,000.00	1,148,770,000.00
其他减少	911,468,311.11	2,151,032,899.98
本期期末余额	9,732,412,861.16	9,236,103,966.13

湖北交通投资集团有限公司 2023 年 1-6 月财务报表附注

注：其他调整因素系（1）湖北交投荆州投资开发有限公司向湖北港口集团有限公司划转港口资产；（2）中南勘察设计院集团有限公司转让武汉中好汇科技有限公司股权；（3）湖北交投资本投资有限公司持有武汉微创光电股份有限公司由公允价值计量转为权益法核算；

(五十三)营业收入、营业成本

项目	本期发生额	
	收入	成本
1. 主营业务小计	43,391,912,219.72	34,962,750,771.29
车辆通行费	10,351,018,257.74	3,669,100,388.68
建造服务	11,631,248,779.24	11,631,248,779.24
建材销售业务	7,435,828,818.48	6,973,064,220.51
油品销售业务	5,938,917,975.30	5,866,982,048.94
施工业务	2,862,968,571.18	2,507,713,593.30
商品房销售业务	2,887,823,198.48	2,623,994,789.82
公路监理检测检测测试养护交安	351,335,046.94	241,447,163.95
其他商品销售业务	941,151,234.38	778,337,502.97
其他业务	991,620,337.98	670,862,283.88
2. 利息收入	81,221,408.33	8,627,693.14
3. 手续费及佣金收入		654,408.55
合计	43,473,133,628.05	34,972,032,872.98

(续表)

项目	上期发生额	
	收入	成本
1. 主营业务小计	30,756,536,305.38	23,495,566,032.02
车辆通行费	9,384,022,278.86	3,555,013,508.21
建造服务	7,339,563,592.63	7,339,563,592.63
建材销售业务	3,526,064,643.05	3,321,319,471.68
油品销售业务	4,007,082,119.13	3,938,250,771.15
施工业务	1,501,154,475.03	1,323,619,850.39
商品房销售业务	1,383,714,359.56	1,028,089,181.47
公路监理检测检测测试养护交安	920,592,932.54	619,070,647.85
其他商品销售业务	1,792,129,296.27	1,667,321,213.09
其他业务	902,212,608.31	703,317,795.55
2. 利息收入	55,611,102.94	3,616,801.61
3. 手续费及佣金收入		346,766.46
合计	30,812,147,408.32	23,499,529,600.09

湖北交通投资集团有限公司 2023 年 1-6 月财务报表附注

(五十四) 财务费用

项目	本期金额	上期金额
利息费用	4,938,731,112.59	4,549,461,538.74
减：利息收入	239,837,231.90	427,407,695.61
加：汇兑净损失	60,036,280.87	-7,203,067.01
加：其他支出	52,248,238.21	21,687,888.76
合计	4,811,178,399.77	4,136,538,664.88

(五十五) 投资收益

产生投资收益的来源	本期发生额	上期发生额
权益法核算的长期股权投资收益	493,308,421.40	336,992,178.48
交易性金融资产持有期间的投资收益	72,024,104.93	57,270,498.48
处置交易性金融资产取得的投资收益	5,272,239.66	
其他权益工具投资持有期间的投资收益	754,302.00	1,652.75
债权投资持有期间的投资收益	2,975,205.55	
其他		58.09
合计	574,334,273.54	394,264,387.80

(五十六) 公允价值变动收益

产生公允价值变动收益的来源	本期发生额	上期发生额
其他非流动金融资产	10,340,042.15	75,767,315.14
交易性金融资产	478,091.34	2,371,797.33
合计	10,818,133.49	78,139,112.47

(五十七) 营业外收入

项目	本期发生额	上期发生额	计入当期非经常性损益的金额
非流动资产毁损报废利得	4,360.71	40,860.35	4,360.71
与企业日常活动无关的政府补助	512,936.04	2,602,604.00	512,936.04
核销无需支付款项	870,097.48	1,766,094.98	870,097.48
违约金收入	789,906.39	3,439,034.22	789,906.39
其他	3,869,819.27	3,432,440.82	3,869,819.27
合计	6,047,119.89	11,281,034.37	6,047,119.89

(五十八) 营业外支出

项目	本期发生额	上期发生额	计入当期非经常性损益的金额
非流动资产毁损报废损失	654,770.40	21,050.67	654,770.40
对外捐赠支出	3,031,995.69	3,853,519.38	3,031,995.69
罚款、滞纳金支出	8,469,256.66	1,407,708.29	8,469,256.66

湖北交通投资集团有限公司 2023 年 1-6 月财务报表附注

项目	本期发生额	上期发生额	计入当期非经常性损益的金额
资产盘亏损失	1,022,275.60		1,022,275.60
违约金	2,694,743.94		2,694,743.94
其他	239,866.73	2,026,246.61	239,866.73
合计	16,112,909.02	7,308,524.95	16,112,909.02

(五十九) 所得税费用

1. 所得税费用表

项目	本期发生额	上期发生额
当期所得税费用	594,611,920.91	484,192,882.97
递延所得税调整	47,729,225.14	1,211,126.09
其他		718,910.45
合计	642,341,146.05	486,122,919.51

(六十) 终止经营

项目	本期发生额	上期发生额
一、终止经营收入	457,953,187.30	
减：终止成本及经营费用	113,132,736.95	
二、来自于终止经营业务的利润总额	344,820,450.35	
减：终止经营所得税费用	86,212,063.50	
三、终止经营净利润	258,608,386.85	
其中：归属于母公司的终止经营净利润	217,412,691.44	
加：处置业务的净收益（税后）		
其中：处置损益总额		
减：所得税费用（或收益）		
四、来自已终止经营业务的净利润总计	258,608,386.85	
其中：归属于母公司所有者的来自于已终止经营业务的净利润总计	217,412,691.44	

注：根据《鄂港合作经营黄石黄梅高速公路合同》和《公司章程》湖北黄黄高速公路经营有限公司（以下简称黄黄公司）营业期限为 20 年，即 2003 年 4 月 28 日至 2023 年 4 月 27 日。黄黄公司经营期间因受到新冠疫情影响，根据《湖北省交通运输厅关于延长收费公路期限的通知》（鄂交发[2021]213 号），黄黄公司延长经营期限 79 天，营业期限变更为 2003 年 4 月 28 日至 2023 年 7 月 15 日。

(六十一) 合并现金流量表

项目	本期发生额	上期发生额
1. 将净利润调节为经营活动现金流量：	—	—
净利润	2,887,894,152.39	2,533,224,511.51
加：资产减值准备	20,249,515.02	-102,661.27

湖北交通投资集团有限公司 2023 年 1-6 月财务报表附注

项目	本期发生额	上期发生额
信用资产减值损失	-135,904,692.27	-13,284,484.14
固定资产折旧、油气资产折耗、生产性生物资产折旧	239,090,850.02	263,792,170.21
使用权资产折旧	16,381,850.58	23,793,918.40
无形资产摊销	1,335,469,136.26	992,665,671.33
长期待摊费用摊销	240,910,091.75	296,130,659.78
处置固定资产、无形资产和其他长期资产的损失（收益以“-”号填列）	5,778,605.02	-80,756.56
固定资产报废损失（收益以“-”号填列）	-162,902.66	4,060.11
公允价值变动损失（收益以“-”号填列）	-10,818,133.49	-78,139,112.47
财务费用（收益以“-”号填列）	4,963,376,072.96	4,549,461,538.74
投资损失（收益以“-”号填列）	-574,334,273.54	-394,264,387.80
递延所得税资产减少（增加以“-”号填列）	41,249,828.50	-29,890,115.49
递延所得税负债增加（减少以“-”号填列）	-159,702.92	506,667,802.79
存货的减少（增加以“-”号填列）	277,090,658.29	-2,546,237,285.61
经营性应收项目的减少（增加以“-”号填列）	-8,719,498,267.45	-9,310,351,173.47
经营性应付项目的增加（减少以“-”号填列）	1,442,291,682.61	6,270,298,651.07
其他		
经营活动产生的现金流量净额	2,028,904,471.07	3,063,689,007.13
2. 不涉及现金收支的重大投资和筹资活动：	---	---
债务转为资本		
一年内到期的可转换公司债券		
融资租入固定资产		
3. 现金及现金等价物净变动情况：	---	---
现金的期末余额	27,872,418,980.89	31,448,619,426.35
减：现金的期初余额	25,734,455,862.26	25,365,100,820.34
加：现金等价物的期末余额		
减：现金等价物的期初余额		
现金及现金等价物净增加额	2,137,963,118.63	6,083,518,606.01

(六十二) 所有权和使用权受到限制的资产

项目	期末账面价值	受限原因
货币资金	1,932,754,512.71	保证金、准备金等
应收账款	6,332,940,556.92	用于质押借款
存货	3,412,810,174.01	用于质押借款
固定资产	160,658,471,385.19	用于抵押、质押借款
无形资产	80,706,984,490.45	用于质押借款
长期股权投资	864,250,000.00	用于质押借款

湖北交通投资集团有限公司 2023 年 1-6 月财务报表附注

项目	期末账面价值	受限原因
其他	79,197,170.73	用于抵押借款
合计	253,987,408,290.01	

九、或有事项

(一) 本集团担保情况

截至 2023 年 6 月 30 日，本集团对外提供担保情况如下：

担保人	被担保人	担保类型	金额
湖北交通投资集团有限公司	湖北长江三江港港口开发有限公司	保证	1,055,000,000.00
湖北交通投资集团有限公司	湖北铁路集团紫云有限公司	保证	3,298,000,000.00
湖北交通投资集团有限公司	湖北国际物流机场有限公司	保证	3,372,670,000.00
湖北交通投资集团有限公司	襄阳华侨城文旅发展有限公司	保证	1,600,000,000.00
湖北交投产城控股集团有限公司	襄阳华侨城文旅发展有限公司	保证	1,164,240,000.00
湖北交通投资集团有限公司	松滋金港交通发展有限公司	保证	800,000,000.00
湖北交投襄阳投资开发有限公司	襄阳华侨城文旅发展有限公司	保证	470,400,000.00
湖北交通投资集团有限公司	宜昌港务集团宜都港有限公司	保证	290,750,000.00
合计	——	——	12,051,060,000.00

注：上述对外担保中，对湖北铁路集团紫云有限公司（原湖北交投紫云铁路有限公司）、湖北长江三江港港口开发有限公司、松滋金港交通发展有限公司、宜昌港务集团宜都港有限公司（原湖北交投宜都港有限公司）的 544,375.00 万元系对原有铁路、港口工程项目公司提供融资担保，截至 2023 年 6 月 30 日，上述港口资产已划转至湖北铁路集团有限公司或湖北省港口集团有限公司，担保主体暂未变更。

(二) 除存在上述或有事项外，截至 2023 年 6 月 30 日，本集团无其他重大或有事项。

十、资产负债表日后事项

截至本财务报告批准报出日，除上述已说明事项外本集团无需要披露的重大资产负债表日后事项。

湖北交通投资集团有限公司 2023 年 1-6 月财务报表附注

十一、关联方关系及其交易

(一) 关联方关系

1. 控股股东及最终控制方

控股股东及最终控制方名称	注册地	业务性质	注册资本	持股比例 (%)	表决权比例 (%)
湖北省人民政府国有资产监督管理委员会	行政单位	出资人	—	90.00	90.00
湖北省国有股权运营管理有限公司	湖北武汉	股权投资	20 亿元	10.00	10.00

2. 子企业

本集团的子企业有关信息详见本附注“七、企业合并及合并财务报表（一）纳入合并范围的二级子公司基本情况”。

3. 合营企业及联营企业

本集团的合营企业、联营企业有关信息详见本附注“八、（十七）长期股权投资”披露的相关信息。

十二、母公司主要财务报表项目注释

(一) 主要财务报表项目注释

1. 长期股权投资

(1) 长期股权投资分类

项目	期初余额	本期增加	本期减少	期末余额
对子公司的投资	62,643,661,342.88	5,012,060,158.51		67,655,721,501.39
对联营企业投资	12,445,991,251.03	336,293,468.64	738,505,570.95	12,043,779,148.72
小计	75,089,652,593.91	5,348,353,627.15	738,505,570.95	79,699,500,650.11
减：长期股权投资减值准备				
合计	75,089,652,593.91	5,348,353,627.15	738,505,570.95	79,699,500,650.11

2. 营业收入及成本

项目	本期金额	
	收入	成本
车辆通行费	7,795,729,875.87	3,029,927,514.47
建造服务	11,631,248,779.24	11,631,248,779.24
其他业务	48,899,272.10	10,000,000.00
合计	19,475,877,927.21	14,671,176,293.71

湖北交通投资集团有限公司 2023 年 1-6 月财务报表附注

(续表)

项目	上期金额	
	收入	成本
车辆通行费	6,851,907,561.43	2,679,209,983.68
建造服务	7,339,563,592.63	7,339,563,592.63
其他业务	53,154,798.21	674,900.58
合计	14,244,625,952.27	10,019,448,476.89

十三、按照有关财务会计制度应披露的其他内容

无。

十四、财务报表的批准

本集团 2023 年 1-6 月财务报表已经本集团董事会批准。



法定代表人：



主管会计工作负责人：



会计机构负责人：

