

## 合并资产负债表

2023年6月30日

单位：人民币元

编制单位：深圳市地铁集团有限公司


项 目	期末余额	年初余额	项 目	期末余额	年初余额
流动资产：			流动负债：		
货币资金	26,882,197,249.83	22,998,586,893.29	短期借款	3,471,999,653.65	3,401,970,957.88
交易性金融资产	85,000,000.00		交易性金融负债		
应收票据	2,800,000.00		应付票据	1,446,676,955.50	1,365,649,861.47
应收账款	1,415,993,042.93	1,823,339,524.66	应付账款	39,614,437,890.38	44,324,923,564.18
预付款项	216,215,019.71	372,594,734.55	预收款项	196,416,045.87	198,963,893.15
其他应收款	5,112,829,319.28	5,669,296,316.99	合同负债	19,456,740,714.55	13,021,893,758.64
存货	91,227,283,258.83	90,445,241,410.62	应付职工薪酬	1,299,753,157.88	2,379,744,412.52
合同资产	583,334,668.28	598,831,802.08	应交税费	364,900,293.83	2,057,465,589.20
持有待售资产			其他应付款	2,805,565,211.48	2,636,092,626.68
一年内到期的非流动资产	1,599,741,874.11	61,055,152.16	持有待售负债		
其他流动资产	7,245,506,802.64	7,790,963,900.94	一年内到期的非流动负债	41,084,843,405.98	41,658,456,175.45
			其他流动负债	24,723,428,113.80	29,597,043,720.61
<b>流动资产合计</b>	<b>134,370,901,235.61</b>	<b>129,759,909,735.29</b>	<b>流动负债合计</b>	<b>134,464,761,442.92</b>	<b>140,642,204,559.78</b>
非流动资产：			非流动负债：		
债权投资		1,602,413,412.06	长期借款	94,589,304,804.07	77,998,917,670.71
长期应收款			应付债券	47,885,944,519.68	48,435,832,670.89
长期股权投资	118,327,013,130.43	115,521,178,492.05	租赁负债	32,952,104.15	33,385,710.62
其他权益工具投资	7,074,678,380.74	4,907,238,380.74	长期应付款	78,190,793,404.08	70,220,433,404.08
投资性房地产	11,771,981,997.88	9,481,487,389.47	长期应付职工薪酬		
固定资产	214,681,803,402.11	216,400,651,644.05	预计负债		
在建工程	172,637,812,946.55	160,374,634,340.98	递延收益	10,621,621,851.92	10,710,044,545.35
生产性生物资产			递延所得税负债	12,871,270.21	12,871,270.21
油气资产			其他非流动负债	5,079,016,342.79	2,000,516,342.79
使用权资产	40,408,900.43	55,113,501.55	<b>非流动负债合计</b>	<b>236,412,504,296.90</b>	<b>209,412,001,614.65</b>
无形资产	1,903,953,066.18	2,049,102,116.25	<b>负债合计</b>	<b>370,877,265,739.82</b>	<b>350,054,206,174.43</b>
开发支出			实收资本	46,622,160,000.00	46,622,160,000.00
商誉	65,051,693.49	65,051,693.49	资本公积	234,819,076,248.22	233,705,409,480.45
长期待摊费用	1,128,085,204.29	908,918,702.45	其他综合收益	-1,686,412,602.13	-1,686,905,629.54
递延所得税资产	1,053,567,652.97	1,052,803,280.16	专项储备	11,947,709.50	11,392,830.50
其他非流动资产	20,704,862,223.54	19,431,422,292.65	盈余公积	4,095,378,939.88	4,095,378,939.88
			未分配利润	25,655,665,906.37	25,526,603,195.27
			归属于母公司股东权益合计	309,517,816,201.84	308,274,038,816.56
<b>非流动资产合计</b>	<b>549,389,218,598.61</b>	<b>531,850,015,245.90</b>	少数股东权益	3,365,037,892.56	3,281,679,990.20
			<b>所有者权益合计</b>	<b>312,882,854,094.40</b>	<b>311,555,718,806.76</b>
<b>资产总计</b>	<b>683,760,119,834.22</b>	<b>661,609,924,981.19</b>	<b>负债和所有者权益总计</b>	<b>683,760,119,834.22</b>	<b>661,609,924,981.19</b>

公司法定代表人：

分管会计工作负责人：

会计机构负责人：







## 合并利润表

编制单位：深圳市地铁集团有限公司

2023年6月

单位：人民币元

项 目	本年累计金额	上年同期累计金额
一、营业收入	6,160,560,900.98	11,975,012,781.82
减：营业成本	6,429,666,558.76	10,213,493,496.79
税金及附加	-277,770,426.82	1,727,639,071.28
销售费用	58,249,296.40	47,928,714.91
管理费用	400,138,675.50	459,768,242.32
研发费用	41,970,910.83	33,388,787.97
财务费用	1,967,476,838.38	1,449,175,595.66
加：公允价值变动收益(损失以“-”号填列)		
投资收益(损失以“-”号填列)	2,816,085,666.05	3,354,917,482.10
其中：对联营企业和合营企业的投资收益	2,636,223,117.21	3,237,154,852.02
信用减值损失(损失以“-”号填列)	3,319,858.06	2,817,234.43
资产减值损失(损失以“-”号填列)	-54,167,880.61	-65,089,864.45
资产处置收益(损失以“-”号填列)	27,415,173.82	-10,641.58
其他收益	352,872,658.94	28,772,300.74
二、营业利润(亏损以“-”号填列)	686,354,524.19	1,365,025,384.13
加：营业外收入	3,763,439.35	8,182,068.39
减：营业外支出	1,062,052.71	18,922,579.37
三、利润总额(亏损总额以“-”号填列)	689,055,910.83	1,354,284,873.15
减：所得税费用	282,806,826.88	731,080,346.71
四、净利润(净亏损以“-”号填列)	406,249,083.95	623,204,526.44
其中：归属于母公司股东的净利润	322,642,521.54	712,328,515.96
少数股东损益	83,606,562.41	-89,123,989.52

公司法定代表人：

分管会计工作负责人：

会计机构负责人：

## 合并现金流量表

编制单位：深圳市地铁集团有限公司

2023年6月

单位：人民币元

项 目	本年累计金额	上年同期累计金额
<b>一、经营活动产生的现金流量：</b>		
销售商品、提供劳务收到的现金	14,524,099,510.55	13,171,051,099.87
收到的税费返还	2,122,142,077.95	5,152,008,046.18
收到其他与经营活动有关的现金	4,623,525,240.61	2,067,626,569.93
<b>经营活动现金流入小计</b>	<b>21,269,766,829.11</b>	<b>20,390,685,715.98</b>
购买商品、接受劳务支付的现金	7,081,368,688.55	6,185,069,579.22
支付给职工以及为职工支付的现金	4,131,086,237.11	3,520,494,482.66
支付的各项税费	3,508,579,933.14	1,547,010,417.30
支付其他与经营活动有关的现金	655,268,027.89	1,434,159,912.53
<b>经营活动现金流出小计</b>	<b>15,376,302,886.69</b>	<b>12,686,734,391.71</b>
<b>经营活动产生的现金流量净额</b>	<b>5,893,463,942.42</b>	<b>7,703,951,324.27</b>
<b>二、投资活动产生的现金流量：</b>		
收回投资收到的现金	206,208,955.70	2,600,000,000.00
取得投资收益收到的现金	24,777,828.42	84,588,555.95
处置固定资产、无形资产和其他长期资产收回的现金净额	75,235,238.36	10,136.22
处置子公司及其他营业单位收到的现金净额		
收到其他与投资活动有关的现金	54,165,986.76	111,226,485.08
<b>投资活动现金流入小计</b>	<b>360,388,009.24</b>	<b>2,795,825,177.25</b>
购置固定资产、无形资产和其他长期资产支付的现金	17,551,892,286.08	19,518,388,680.61
投资支付的现金	2,357,400,560.29	5,263,573,145.41
取得子公司及其他营业单位支付的现金净额		
支付其他与投资活动有关的现金	79,295,000.00	165,373,506.08
<b>投资活动现金流出小计</b>	<b>19,988,587,846.37</b>	<b>24,947,335,332.10</b>
<b>投资活动产生的现金流量净额</b>	<b>-19,628,199,837.13</b>	<b>-22,151,510,154.85</b>
<b>三、筹资活动产生的现金流量：</b>		
吸收投资收到的现金	1,739,051,985.00	12,672,712,800.00
其中：子公司吸收少数股东权益性投资收到的现金		1,039,612,800.00
取得借款收到的现金	17,789,548,078.02	8,407,008,590.86
发行债券收到的现金	33,003,140,000.00	38,698,200,000.00
收到其他与筹资活动有关的现金	804,800,689.45	
<b>筹资活动现金流入小计</b>	<b>53,336,540,752.47</b>	<b>59,777,921,390.86</b>
偿还债务支付的现金	31,554,327,488.17	26,935,197,286.67
分配股利、利润或偿付利息支付的现金	4,151,504,998.16	3,865,698,944.19
其中：子公司支付少数股东的现金股利		
支付其他与筹资活动有关的现金	35,654,729.30	52,212,731.80
其中：子公司减资支付给少数股东的现金		
<b>筹资活动现金流出小计</b>	<b>35,741,487,215.63</b>	<b>30,853,108,962.66</b>
<b>筹资活动产生的现金流量净额</b>	<b>17,595,053,536.84</b>	<b>28,924,812,428.20</b>
<b>四、汇率变动对现金及现金等价物的影响</b>		
<b>五、现金及现金等价物净增加额</b>	<b>3,860,317,642.13</b>	<b>14,477,253,597.62</b>
加：期初现金及现金等价物余额	22,957,242,876.11	20,312,026,009.31
<b>六、期末现金及现金等价物余额</b>	<b>26,817,560,518.24</b>	<b>34,789,279,606.93</b>


公司法定代表人：



分管会计工作负责人：



会计机构负责人：





### 资产负债表

编制单位：深圳市地铁集团有限公司

2023年6月30日

单位：人民币元

项目	期末数	期初数	项目	期末数	期初数
流动资产：			流动负债：		
货币资金	18,772,190,789.53	13,677,176,123.36	短期借款	3,513,603,666.63	5,020,354,571.69
交易性金融资产			交易性金融负债		
应收票据			应付票据	1,185,180,200.00	600,000,000.00
应收账款	383,352,983.91	433,056,394.86	应付账款	38,258,499,996.64	41,682,843,140.45
预付款项	998,567,591.90	1,918,611,151.98	预收款项	3,950,219.92	14,991,893.49
其他应收款	19,019,385,187.69	19,378,064,298.59	合同负债	12,851,256,491.72	9,397,081,352.49
存货	63,897,361,832.66	64,061,150,068.66	应付职工薪酬	479,287,514.90	897,851,707.72
合同资产			应交税费	3,472,086.47	35,847,454.29
持有待售资产			其他应付款	18,836,412,955.40	19,225,226,207.99
一年内到期的非流动资产	1,502,664,754.40	1,167,424,260.40	持有待售负债		
其他流动资产	5,731,125,118.41	6,817,279,875.74	一年内到期的非流动负债	39,716,763,546.25	40,278,106,716.04
			其他流动负债	22,561,106,294.06	26,941,952,732.26
<b>流动资产合计</b>	<b>110,304,648,258.50</b>	<b>107,452,762,173.59</b>	<b>流动负债合计</b>	<b>137,409,532,971.99</b>	<b>144,094,255,776.42</b>
非流动资产：			非流动负债：		
债权投资	10,089,774,226.19	12,328,524,968.15	长期借款	86,044,599,132.17	69,510,457,626.97
长期应收款			应付债券	47,885,944,519.68	48,435,832,670.89
长期股权投资	167,633,681,038.89	161,750,223,004.62	租赁负债	110,434.20	227,522.39
其他权益工具投资	4,379,195,896.95	2,590,195,896.95	长期应付款	72,195,838,433.54	64,225,478,433.54
投资性房地产	11,771,981,997.88	9,481,487,389.47	长期应付职工薪酬		
固定资产	191,083,267,017.76	192,636,107,116.83	预计负债		-
在建工程	161,364,188,207.59	152,000,702,175.89	递延收益	9,998,995,582.27	10,084,841,696.17
生产性生物资产			递延所得税负债		
油气资产			其他非流动负债	1,933,232,100.00	1,933,232,100.00
使用权资产	275,520.02	385,728.02	<b>非流动负债合计</b>	<b>218,058,720,201.86</b>	<b>194,190,070,049.96</b>
无形资产	168,009,417.97	175,439,059.53	<b>负债合计</b>	<b>355,468,253,173.85</b>	<b>338,284,325,826.38</b>
开发支出			实收资本	46,622,160,000.00	46,622,160,000.00
商誉			资本公积	234,848,839,280.05	233,735,172,512.28
长期待摊费用	516,680,828.76	449,536,800.10	其他综合收益	-1,672,675,199.04	-1,672,675,199.04
递延所得税资产			专项储备	1,955,550.77	2,351,038.93
其他非流动资产	9,471,117,119.75	9,801,773,754.87	盈余公积	4,095,378,939.88	4,095,378,939.88
			未分配利润	27,418,907,784.75	27,600,424,949.59
<b>非流动资产合计</b>	<b>556,478,171,271.76</b>	<b>541,214,375,894.43</b>	归属于母公司股东权益合计	311,314,566,356.41	310,382,812,241.64
			少数股东权益		
<b>资产总计</b>	<b>666,782,819,530.26</b>	<b>648,667,138,068.02</b>	<b>所有者权益合计</b>	<b>311,314,566,356.41</b>	<b>310,382,812,241.64</b>
			<b>负债和所有者权益总计</b>	<b>666,782,819,530.26</b>	<b>648,667,138,068.02</b>

公司法定代表人：

分管会计工作负责人：

会计机构负责人：

# 利润表

编制单位：深圳市地铁集团有限公司

2023年6月


单位：人民币元

项 目	本年累计金额	上年同期累计金额
一、营业收入	3,956,788,284.89	2,788,003,482.39
减：营业成本	4,940,684,566.73	5,672,965,940.58
税金及附加	284,713,808.19	125,278,435.24
销售费用	54,468,525.49	35,477,820.02
管理费用	127,525,397.15	199,955,309.22
研发费用	1,433,866.80	493,103.02
财务费用	1,917,841,594.03	897,525,315.73
加：公允价值变动收益(损失以“-”号填列)		
投资收益(损失以“-”号填列)	3,034,496,032.17	3,273,050,735.42
其中：对联营企业和合营企业的投资收益	2,646,638,821.75	3,273,050,735.42
信用减值损失(损失以“-”号填列)	3,988,108.02	
资产减值损失(损失以“-”号填列)		
资产处置收益(损失以“-”号填列)		
其他收益	340,871,860.45	1,172,606.84
二、营业利润(亏损以“-”号填列)	9,476,527.14	-869,469,099.16
加：营业外收入	2,588,720.27	6,238,431.75
减：营业外支出	151,287.14	66,207.91
三、利润总额(亏损总额以“-”号填列)	11,913,960.27	-863,296,875.32
减：所得税费用	20,185.17	
四、净利润(净亏损以“-”号填列)	11,893,775.10	-863,296,875.32
其中：归属于母公司股东的净利润	11,893,775.10	-863,296,875.32
少数股东损益		

公司法定代表人：



分管会计工作负责人：



会计机构负责人：



## 现金流量表

编制单位：深圳市地铁集团有限公司

2023年6月

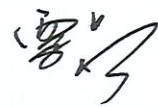
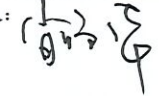
单位：人民币元

项 目	本年累计金额	上年同期累计金额
<b>一、经营活动产生的现金流量：</b>		
销售商品、提供劳务收到的现金	8,024,169,620.80	7,788,103,509.04
收到的税费返还	2,107,656,699.71	2,061,760,790.57
收到其他与经营活动有关的现金	3,057,046,651.28	6,127,643,153.91
经营活动现金流入小计	<b>13,188,872,971.79</b>	<b>15,977,507,453.52</b>
购买商品、接受劳务支付的现金	5,107,327,092.70	6,952,825,812.01
支付给职工以及为职工支付的现金	220,507,007.33	219,780,433.37
支付的各项税费	994,851,109.93	451,965,727.99
支付其他与经营活动有关的现金	2,176,499,692.76	1,194,383,232.68
经营活动现金流出小计	<b>8,499,184,902.72</b>	<b>8,818,955,206.05</b>
经营活动产生的现金流量净额	<b>4,689,688,069.07</b>	<b>7,158,552,247.47</b>
<b>二、投资活动产生的现金流量：</b>		
收回投资收到的现金	2,301,387,537.16	2,600,000,000.00
取得投资收益收到的现金	157,602,045.65	163,143,580.18
处置固定资产、无形资产和其他长期资产收回的现金净额	4,500.00	
处置子公司及其他营业单位收到的现金净额		
收到其他与投资活动有关的现金	4,100,000.00	277,059,187.26
投资活动现金流入小计	<b>2,463,094,082.81</b>	<b>3,040,202,767.44</b>
购置固定资产、无形资产和其他长期资产支付的现金	12,181,805,987.18	17,581,081,008.25
投资支付的现金	5,021,389,081.52	6,723,424,100.00
取得子公司及其他营业单位支付的现金净额		
支付其他与投资活动有关的现金		
投资活动现金流出小计	<b>17,203,195,068.70</b>	<b>24,304,505,108.25</b>
投资活动产生的现金流量净额	<b>-14,740,100,985.89</b>	<b>-21,264,302,340.81</b>
<b>三、筹资活动产生的现金流量：</b>		
吸收投资收到的现金	1,739,051,985.00	11,638,000,000.00
其中：子公司吸收少数股东权益性投资收到的现金		
取得借款收到的现金	16,909,517,346.01	6,510,449,853.40
发行债券收到的现金	33,003,140,000.00	38,698,200,000.00
收到其他与筹资活动有关的现金	10,800.00	
筹资活动现金流入小计	<b>51,651,720,131.01</b>	<b>56,846,649,853.40</b>
偿还债务支付的现金	32,501,891,572.55	26,706,716,385.15
分配股利、利润或偿付利息支付的现金	3,981,707,314.12	3,786,102,385.01
其中：子公司支付少数股东的现金股利		
支付其他与筹资活动有关的现金	22,693,661.35	27,949,061.08
其中：子公司减资支付给少数股东的现金		
筹资活动现金流出小计	<b>36,506,292,548.02</b>	<b>30,520,767,831.24</b>
筹资活动产生的现金流量净额	<b>15,145,427,582.99</b>	<b>26,325,882,022.16</b>
<b>四、汇率变动对现金及现金等价物的影响</b>		
<b>五、现金及现金等价物净增加额</b>	<b>5,095,014,666.17</b>	<b>12,220,131,928.82</b>
加：期初现金及现金等价物余额	13,677,176,123.36	17,301,041,751.58
<b>六、期末现金及现金等价物余额</b>	<b>18,772,190,789.53</b>	<b>29,521,173,680.40</b>

公司法定代表人：

分管会计工作负责人：

会计机构负责人：

**深圳市地铁集团有限公司**

**2023 年上半年度财务报表主要项目注释**

说明：本财务报表附注的期初指 2022 年 12 月 31 日财务报表数，期末指 2023 年 6 月 30 日财务报表数，本期指 2023 年度 1-6 月，上期指 2022 年度 1-6 月。除特别说明，金额单位为人民币万元。

**一、货币资金**

项目	期末余额	期初余额
现金	19.35	18.82
银行存款	2,683,794.74	2,294,893.41
其他货币资金	4,405.64	4,946.46
<b>合计</b>	<b>2,688,219.72</b>	<b>2,299,858.69</b>
其中：存放在境外的款项总额	6.87	1,285.20

**二、应收账款**

按欠款方归集的期末余额前五名的应收账款情况

单位名称	账面余额	占应收账款 余额合计数的 比例	坏账准备余额	款项性质	是否 为关联 方
深圳报业地铁传媒有限公司	14,523.65	10.13%	12.55	广告费	是
深圳市深圳通有限公司	5,688.05	3.97%	2.29	票款	是
中电建七局南方建设有限公司	8,757.52	6.11%	74.81	货款	否
中铁十六局集团有限公司	6,042.00	4.21%	51.51	货款	否
中铁十四局集团有限公司	10,825.02	7.55%	154.64	货款	否
<b>合计</b>	<b>45,836.24</b>	<b>31.95</b>	<b>295.8</b>	-	-

**三、存货**

**1、存货分类**

项目	期末余额			期初余额		
	账面余额	跌价准备	账面价值	账面余额	跌价准备	账面价值

开发成本	8,788,624.12	-	8,788,624.12	8,661,783.60	-	8,661,783.60
开发产品	273,882.02	-	273,882.02	328,303.01	-	328,303.01
原材料	50,902.32	-	50,902.32	54,221.31	-	54,221.31
其他	0.93	-	0.93	216.22	-	216.22
合计	<b>9,122,728.33</b>	-	<b>9,122,728.33</b>	<b>9,044,524.14</b>	-	<b>9,044,524.14</b>

## 2、开发成本前十项目明细

项目	期初余额	本期增加	本期减少	期末余额
前海枢纽商业开发项目	1,503,603.47	29,752.79	0.00	1,533,356.26
赤湾停车场物业开发项目	942,756.73	20,685.44	0.00	963,442.17
长圳车辆段上盖综合物业开发项目（深铁瑞城）	861,610.28	43,776.56	0.00	905,386.84
松岗车辆段商业项目（深铁璟城）	752,867.21	32,507.10	0.00	785,374.31
龙胜车辆段上盖综合物业开发项目（深铁珑境）	749,252.35	33,644.27	0.00	782,896.62
大运枢纽物业开发项目	568,174.15	5,496.76	0.00	573,670.91
红树湾商业开发项目（深湾汇云中心）	537,003.47	52,355.49	255,298.29	334,060.67
安托山商业开发项目（深铁懿府）三期	525,483.27	43,751.11	0.00	569,234.38
龙岗区坪地停车场项目	396,300.00	115.48	0.00	396,415.48
昂鹅车辆段项目 8011	329,396.44	15,288.82	0.00	344,685.26
合计	<b>7,166,447.38</b>	<b>277,373.82</b>	<b>255,298.29</b>	<b>7,188,522.91</b>

## 四、固定资产

项目	期末余额	期初余额
固定资产	21,467,610.24	21,639,494.91
固定资产清理	570.10	570.25
合计	<b>21,468,180.34</b>	<b>21,640,065.16</b>

项目	期初余额	本期增加	本期减少	期末余额
一、账面原值合计：	24,028,449.59	2,173.59	96.88	24,030,526.29
二、累计折旧合计：	2,388,071.38	174,002.62	41.24	2,562,032.76
三、固定资产账面净值合计	<b>21,640,378.21</b>	-	-	<b>21,468,493.53</b>
四、减值准备合计	883.29	-	-	883.29



五、固定资产账面价值合计	21,639,494.91	-	-	21,467,610.24
--------------	---------------	---	---	---------------

## 五、在建工程

工程项目	期末余额	期初余额
线路工程	11,850,095.63	12,581,572.45
枢纽专项代建工程	3,554,196.36	3,436,800.81
其他	1,859,489.31	19,089.07
合计	17,263,781.29	16,037,463.43

## 六、应付账款

应付账款期末余额前五名单位情况

单位名称	期末余额	占应付账款余额合计数的比例	款项性质	是否为关联方
中国中铁股份有限公司	374,766.17	9.46%	工程款	否
中国建筑股份有限公司	273,271.26	6.90%	工程款	否
中国铁建股份有限公司	217,557.26	5.49%	工程款	否
中国电力建设股份有限公司	211,422.91	5.34%	工程款	否
中铁建南方建设投资有限公司	111,106.58	2.80%	工程款	否
合计	1,188,124.18	29.99%	-	-

## 七、长期应付款

项目	期末余额	期初余额
长期应付款	-	-
专项应付款	7,819,079.34	7,022,043.34
其中：基建项目拨款	2,374,629.78	2,318,219.78
政府专项债	5,744,449.56	4,703,823.56
减：一年内到期的专项应付款	300,000.00	-
合计	7,819,079.34	7,022,043.34

## 八、营业收入

### 1、营业收入分类

项目	本期发生额	去年同期发生额
主营业务	616,056.09	1,182,867.54
其他业务	-	14,633.74
合计	<b>616,056.09</b>	<b>1,197,501.28</b>

### 2、主营业务收入分类

项目	本期发生额	去年同期发生额
地铁运营	258,225.34	173,035.03
地铁运营可行性补贴	19,364.57	-
铁路运营	3,478.50	4,104.88
酒店运营	18,382.33	-
资源开发	35,519.76	44,634.93
物业管理	19,589.74	20,620.52
市政设计	12,566.71	17,443.72
站城一体化开发	163,556.43	860,809.24
建材交易	83,882.52	61,349.16
其他业务	1,490.18	870.05
合计	<b>616,056.09</b>	<b>1,182,867.54</b>

## 九、营业成本

### 1、营业成本分类

项目	本期发生额	去年同期发生额
主营业务	642,966.66	1,015,799.77
其他业务	0.00	5,549.58
合计	<b>642,966.66</b>	<b>1,021,349.35</b>

### 2、主营业务成本分类

项目	本期发生额	去年同期发生额
地铁运营	455,080.76	523,978.22
地铁运营可行性补贴	-	-
铁路运营	5,152.83	5,395.65
酒店运营	14,902.92	-

资源开发	16,848.62	25,045.16
物业管理	17,477.68	18,203.75
市政设计	10,896.90	13,117.37
站城一体化开发	37,499.35	368,015.90
建材交易	78,514.13	58,613.75
其他业务	6,593.47	3,429.99
合计	642,966.66	1,015,799.77