

合并资产负债表

2023年6月30日

编制单位：景德镇市城市建设投资集团有限责任公司

金额单位：人民币元

项 目	附注	2023年6月30日	2022年12月31日
流动资产：			
货币资金	八（一）	3,464,028,027.38	3,027,986,233.97
交易性金融资产			
衍生金融资产			
应收票据	八（二）	533,488.94	
应收账款	八（三）	2,569,387,715.25	2,200,977,152.35
应收款项融资			
预付款项	八（四）	2,651,420,438.56	1,843,127,756.81
应收资金集中管理款			
其他应收款	八（五）	4,674,298,183.23	4,783,498,103.41
其中：应收股利			
存货	八（六）	24,825,912,136.26	23,389,106,047.06
其中：原材料		712,099.35	499,144.55
库存商品(产成品)		2,167,157.50	10,599,493.90
合同资产			
持有待售资产			
一年内到期的非流动资产			
其他流动资产	八（七）	779,386,953.68	726,576,444.10
流动资产合计		38,964,966,943.30	35,971,271,737.70
非流动资产：			
债权投资			
其他债权投资			
长期应收款	八（八）	159,704,693.32	174,104,693.32
长期股权投资	八（九）	134,104,446.06	134,104,446.06
其他权益工具投资	八（十）	701,156,600.00	699,146,600.00
其他非流动金融资产			
投资性房地产	八（十一）	12,143,127,855.31	12,121,517,033.00
固定资产	八（十二）	1,728,396,175.14	1,780,041,628.40
其中：固定资产原价		2,017,039,169.98	2,026,742,865.27
累计折旧		287,016,133.45	245,074,375.48
固定资产减值准备		1,626,861.39	1,626,861.39
在建工程	八（十三）	7,685,515,715.61	7,373,125,701.13
生产性生物资产			
油气资产			
使用权资产	八（十四）	8,337,365.24	8,440,507.88
无形资产	八（十五）	1,182,726,623.32	1,250,128,433.09
开发支出			
商誉	八（十六）	18,992,776.74	18,992,776.74
长期待摊费用	八（十七）	88,296,005.41	89,410,859.08
递延所得税资产	八（十八）	25,055,800.51	25,436,925.41
其他非流动资产	八（十九）	8,308,008,092.44	8,513,866,919.80
其中：特准储备物资			
非流动资产合计		32,183,422,149.10	32,188,316,523.91
资产总计		71,148,389,092.40	68,159,588,261.61

单位负责人：



主管会计工作负责人：



会计机构负责人：陈春玲

合并资产负债表(续)

2023年6月30日

编制单位：景德镇市城市建设投资集团有限责任公司

金额单位：人民币元

项 目	附注	2023年6月30日	2022年12月31日
流动负债：			
短期借款	八（二十）	2,038,000,000.00	2,221,000,000.00
交易性金融负债			
衍生金融负债			
应付票据	八（二十一）	2,426,139,593.25	2,223,909,400.13
应付账款	八（二十二）	1,939,750,714.91	1,821,398,494.75
预收款项	八（二十三）	1,096,785.38	2,633,367.88
合同负债	八（二十四）	1,343,525,073.45	899,279,518.72
应付职工薪酬	八（二十五）	5,566,495.94	2,419,893.75
其中：应付工资			
应付福利费			
#其中：职工奖励及福利基金			
应交税费	八（二十六）	703,439,235.00	794,125,643.30
其中：应交税金			
其他应付款	八（二十七）	2,712,921,396.38	1,995,831,636.14
其中：应付股利			
持有待售负债			
一年内到期的非流动负债	八（二十八）	4,977,129,540.82	4,363,576,911.15
其他流动负债	八（二十九）	4,491,332,886.81	1,996,154,811.32
流动负债合计		20,638,901,721.94	16,320,329,677.14
非流动负债：			
长期借款	八（三十）	13,410,144,677.46	13,620,176,010.46
应付债券	八（三十一）	3,969,849,917.50	5,721,041,940.94
其中：优先股			
永续债			
租赁负债			
长期应付款	八（三十二）	5,925,088,120.63	5,593,265,358.65
长期应付职工薪酬			
预计负债			
递延收益	八（三十三）	39,595,052.17	39,532,686.88
递延所得税负债	八（十八）	284,362,797.63	284,362,797.63
其他非流动负债			
其中：特准储备基金			
非流动负债合计		23,629,040,565.39	25,258,378,794.56
负 债 合 计		44,267,942,287.33	41,578,708,471.70
所有者权益（或股东权益）：			
实收资本（或股本）	八（三十四）	3,000,000,000.00	3,000,000,000.00
国家资本			
国有法人资本			
集体资本			
民营资本			
外商资本			
#减：已归还投资			
实收资本（或股本）净额		3,000,000,000.00	3,000,000,000.00
其他权益工具			
其中：优先股			
永续债			
资本公积	八（三十五）	19,676,438,581.52	19,676,438,581.52
减：库存股			
其他综合收益	八（三十六）	1,122,311,544.74	1,122,311,544.74
其中：外币报表折算差额			
专项储备			
盈余公积	八（三十七）	101,493,316.40	101,493,316.40
其中：法定公积金			
任意公积金			
#储备基金			
#企业发展基金			
#利润归还投资			
未分配利润	八（三十八）	873,852,009.12	879,456,752.77
归属于母公司所有者权益（或股东权益）合计		24,774,095,451.78	24,779,700,195.43
*少数股东权益		2,106,351,353.29	1,801,179,594.48
所有者权益（或股东权益）合计		26,880,446,805.07	26,580,879,789.91
负债和所有者权益（或股东权益）总计		71,148,389,092.40	68,159,588,261.61

单位负责人：



主管会计工作负责人：



会计机构负责人：陈春珍

合并利润表

2023年1-6月

编制单位：景德镇市城市建设投资集团有限责任公司

金额单位：人民币元

项 目	附注	2023年1-6月	2022年1-6月
一、营业总收入		2,422,597,115.25	1,806,718,353.65
其中：营业收入	八（三十九）	2,422,597,115.25	1,806,718,353.65
二、营业总成本		2,405,203,234.28	1,791,452,787.83
其中：营业成本	八（三十九）	2,216,651,560.43	1,627,639,854.97
税金及附加	八（四十）	23,907,522.89	29,191,280.20
销售费用	八（四十一）	11,412,110.17	5,955,395.61
管理费用	八（四十一）	120,313,205.24	117,410,853.49
研发费用	八（四十一）	471,467.62	273,294.58
财务费用	八（四十一）	32,447,367.93	10,982,108.98
其中：利息费用		43,543,428.78	31,722,778.57
利息收入		20,932,479.66	29,692,379.82
汇兑净损失（净收益以“-”填列）			
其他			
加：其他收益	八（四十二）	28,011,368.23	7,116,219.96
投资收益（损失以“-”号填列）	八（四十三）	21,107,319.16	3,959,687.40
其中：对联营企业和合营企业的投资收益			
以摊余成本计量的金融资产终止确认收益			
净敞口套期收益（损失以“-”号填列）			
公允价值变动收益（损失以“-”号填列）			
信用减值损失（损失以“-”号填列）	八（四十四）	1,486,619.57	-1,717,260.43
资产减值损失（损失以“-”号填列）			
资产处置收益（损失以“-”号填列）			
三、营业利润（亏损以“-”号填列）		67,999,187.93	24,624,212.75
加：营业外收入	八（四十五）	13,571.27	484,745.34
其中：政府补助			
减：营业外支出	八（四十六）	45,588,469.88	18,772,774.77
四、利润总额（亏损总额以“-”号填列）		22,424,289.32	6,336,183.32
减：所得税费用	八（四十七）	12,673,530.20	20,652,626.23
五、净利润（净亏损以“-”号填列）		9,750,759.12	-14,316,442.91
（一）按所有权归属分类			
归属于母公司所有者的净利润			
*少数股东损益		-5,604,743.65	-14,095,543.03
（二）按经营持续性分类		15,355,502.77	-220,899.88
持续经营净利润			
终止经营净利润		9,750,759.12	-14,316,442.91
六、其他综合收益的税后净额			
归属于母公司所有者的其他综合收益的税后净额			-8,761,526.05
（一）不能重分类进损益的其他综合收益			-8,761,526.05
1、重新计量设定受益计划变动额			
2、权益法下不能转损益的其他综合收益			
3、其他权益工具投资公允价值变动			
4、企业自身信用风险公允价值变动			
5、其他			
（二）将重分类进损益的其他综合收益			-8,761,526.05
1、权益法下可转损益的其他综合收益			
2、其他债权投资公允价值变动			
☆3、可供出售金融资产公允价值变动损益			
4、金融资产重分类计入其他综合收益的金额			
☆5、持有至到期投资重分类为可供出售金融资产损益			
6、其他债权投资信用减值准备			
7、现金流量套期储备（现金流量套期损益的有效部分）			
8、外币财务报表折算差额			
9、其他			
*归属于少数股东的其他综合收益的税后净额			-8,761,526.05
七、综合收益总额		9,750,759.12	-23,077,968.96
归属于母公司所有者的综合收益总额		-5,604,743.65	-22,857,069.08
*归属于少数股东的综合收益总额		15,355,502.77	-220,899.88
八、每股收益			
基本每股收益			
稀释每股收益			

单位负责人：



主管会计工作负责人：



会计机构负责人：徐春玲

合并现金流量表


2023年1-6月

编制单位：景德镇市城市建设投资集团有限责任公司


金额单位：人民币元

项 目	附注	2023年1-6月	2022年1-6月
一、经营活动产生的现金流量：		—	—
销售商品、提供劳务收到的现金		2,367,142,980.97	1,037,949,174.21
收到的税费返还		69,794,303.96	
收到其他与经营活动有关的现金		1,843,061,997.34	2,308,584,328.60
经营活动现金流入小计		4,279,999,282.27	3,346,533,502.81
购买商品、接受劳务支付的现金		3,231,303,840.78	2,425,495,464.89
支付给职工及为职工支付的现金		45,044,257.28	31,550,010.84
支付的各项税费		190,170,966.47	32,634,453.44
支付其他与经营活动有关的现金		1,177,224,248.95	1,817,089,293.12
经营活动现金流出小计		4,643,743,313.48	4,306,769,222.29
经营活动产生的现金流量净额		-363,744,031.21	-960,235,719.48
二、投资活动产生的现金流量：		—	—
收回投资收到的现金			3,000,000.00
取得投资收益收到的现金		16,625,090.90	5,022,000.00
处置固定资产、无形资产和其他长期资产收回的现金净额			
处置子公司及其他营业单位收到的现金净额			
收到其他与投资活动有关的现金			
投资活动现金流入小计		16,625,090.90	8,022,000.00
购建固定资产、无形资产和其他长期资产支付的现金		849,774,315.81	1,273,695,878.59
投资支付的现金		2,010,000.00	193,360,000.00
取得子公司及其他营业单位支付的现金净额			
支付其他与投资活动有关的现金			
投资活动现金流出小计		851,784,315.81	1,467,055,878.59
投资活动产生的现金流量净额		-835,159,224.91	-1,459,033,878.59
三、筹资活动产生的现金流量：		—	—
吸收投资收到的现金		300,000,000.00	200,000,000.00
其中：子公司吸收少数股东投资收到的现金		300,000,000.00	
取得借款收到的现金		7,774,222,472.58	5,750,910,000.00
收到其他与筹资活动有关的现金		1,318,379,382.96	1,758,958,802.57
筹资活动现金流入小计		9,392,601,855.54	7,709,868,802.57
偿还债务支付的现金		6,226,361,808.03	4,905,096,324.97
分配股利、利润或偿付利息支付的现金		866,901,059.75	801,060,698.18
其中：子公司支付给少数股东的股利、利润		10,183,743.96	15,500,000.00
支付其他与筹资活动有关的现金		675,184,791.14	737,535,478.29
筹资活动现金流出小计		7,768,447,658.92	6,443,692,501.44
筹资活动产生的现金流量净额		1,624,154,196.62	1,266,176,301.13
四、汇率变动对现金及现金等价物的影响			
五、现金及现金等价物净增加额		425,250,940.50	-1,153,093,296.94
加：期初现金及现金等价物余额		1,530,468,658.19	4,285,115,664.02
六、期末现金及现金等价物余额		1,955,719,598.69	3,132,022,367.08

单位负责人：



主管会计工作负责人：



会计机构负责人：徐春行

合并所有者权益变动表

编制单位：景德镇市城市建投投资集团有限责任公司
 2023年1-6月
 金额单位：人民币元

项 目	其他权益工具		资本公积	减：库存股	其他综合收益	专项储备	盈余公积	△一般风险准备	未分配利润	小计	少数股东权益	所有者权益合计
	优先股	永续债 其他										
一、上年年末余额	3,000,000,000.00		19,676,438,581.52		1,122,311,544.74		101,493,316.40		879,456,752.77	24,779,700,195.43	1,801,179,594.48	26,580,879,789.91
加：会计政策变更												
前期差错更正												
其他												
二、本年年初余额	3,000,000,000.00		19,676,438,581.52		1,122,311,544.74		101,493,316.40		879,456,752.77	24,779,700,195.43	1,801,179,594.48	26,580,879,789.91
三、本年年增减变动金额（减少以“-”号填列）												
（一）综合收益总额												
（二）所有者投入和减少资本												
1、所有者投入的普通股												
2、其他权益工具持有者投入资本												
3、股份支付计入所有者权益的金额												
4、其他												
（三）专项储备提取和使用												
1、提取专项储备												
2、使用专项储备												
（四）利润分配												
1、提取盈余公积												
其中：法定公积金												
任意公积金												
储备基金												
*企业发展基金												
利润归还投资												
△2、提取一般风险准备												
3、对所有者（或股东）的分配												
4、其他												
（五）所有者权益内部结转												
1、资本公积转增资本（或股本）												
2、盈余公积转增资本（或股本）												
3、盈余公积弥补亏损												
4、设定受益计划变动额结转留存收益												
5、其他综合收益结转留存收益												
6、其他												
四、本年年末余额	3,000,000,000.00		19,676,438,581.52		1,122,311,544.74		101,493,316.40		873,852,009.12	24,774,095,451.78	2,106,351,353.29	26,880,446,805.07

主管会计工作负责人：

会计机构负责人：



陈春玲

合并所有者权益变动表

编制单位：景德镇市城市建设投资集团有限责任公司

金额单位：人民币元

2022年度

项 目	归属于母公司所有者权益				未分配利润	小计	少数股东权益	所有者权益合计
	实收资本(或股本)	其他权益工具 优先股 永续债 其他	资本公积	减：库存股				
一、上年年末余额	3,000,000,000.00		18,498,323,931.77		1,116,714,154.18	23,427,986,111.85	1,789,125,878.74	25,217,111,990.59
加：会计政策变更								
前期差错更正								
其他								
二、本年初余额	3,000,000,000.00		18,498,323,931.77		1,116,714,154.18	23,427,986,111.85	1,789,125,878.74	25,217,111,990.59
三、本年增减变动金额(减少以“-”号填列)			1,178,114,649.75		5,597,390.56	1,351,714,083.58	12,053,715.74	1,363,767,799.32
(一) 综合收益总额					14,358,916.61	226,103,959.88	5,880,754.95	231,984,714.83
(二) 所有者投入和减少资本			1,178,114,649.75		-8,761,526.05	1,169,353,123.70	21,672,960.79	1,191,026,084.49
1、所有者投入的普通股			1,179,314,007.97			1,179,314,007.97	9,810,000.00	1,189,124,007.97
2、其他权益工具持有者投入资本								
3、股份支付计入所有者权益的金额								
4、其他			-1,199,358.22		-8,761,526.05	-9,960,884.27	11,862,960.79	1,902,076.52
(三) 专项储备提取和使用								
1、提取专项储备								
2、使用专项储备								
(四) 利润分配								
1、提取盈余公积								
其中：法定公积金								
任意公积金								
#储备基金								
#企业发展基金								
#利润归还投资								
2、对所有者(或股东)的分配								
4、其他								
(五) 所有者权益内部结转								
1、资本公积转增资本(或股本)								
2、盈余公积转增资本(或股本)								
3、盈余公积弥补亏损								
4、设定受益计划变动额结转留存收益								
5、其他综合收益结转留存收益								
6、其他								
四、本年年末余额	3,000,000,000.00		19,676,438,581.52		1,122,311,544.74	24,779,700,195.43	1,801,179,594.48	26,580,879,789.91

单位负责人：
印

主管会计工作负责人：
印

会计机构负责人：
印

资产负债表


2023年6月30日

编制单位：景德镇市城市建设投资集团有限责任公司

金额单位：人民币元

项 目	附注	2023年6月30日	2022年12月31日
流动资产：			
货币资金		1,378,011,593.03	1,302,395,593.24
交易性金融资产			
衍生金融资产			
应收票据			
应收账款	十二（一）	1,717,495,985.63	1,511,607,552.29
应收款项融资			
预付款项		700,014,066.11	366,523,192.59
应收资金集中管理款			
其他应收款	十二（二）	7,062,094,789.86	7,356,676,026.18
其中：应收股利			
存货		7,188,629,847.62	7,399,773,502.12
其中：原材料			
库存商品(产成品)			
合同资产			
持有待售资产			
一年内到期的非流动资产			
其他流动资产		195,851,812.60	195,734,843.20
流动资产合计		18,242,098,094.85	18,132,710,709.62
非流动资产：			
债权投资			
其他债权投资			
长期应收款		60,240,000.00	69,740,000.00
长期股权投资	十二（三）	15,353,003,075.52	15,352,203,075.52
其他权益工具投资		559,000,000.00	559,000,000.00
其他非流动金融资产			
投资性房地产		3,839,532,976.28	3,834,701,400.00
固定资产		572,742,253.93	573,735,751.23
其中：固定资产原价		646,684,792.25	641,036,514.35
累计折旧		73,942,538.32	67,300,763.12
固定资产减值准备			
在建工程		1,380,746,229.25	1,333,237,728.09
生产性生物资产			
油气资产			
使用权资产			
无形资产		237,432,335.40	240,911,809.81
开发支出			
商誉			
长期待摊费用			
递延所得税资产		13,844,707.31	14,083,828.63
其他非流动资产		5,676,937,029.41	5,599,929,195.99
其中：特准储备物资			
非流动资产合计		27,693,478,607.10	27,577,542,789.27
资产总计		45,935,576,701.95	45,710,253,498.89

单位负责人：



主管会计工作负责人：



会计机构负责人：陈春玲

资产负债表(续)


2023年6月30日

编制单位：景德镇市城市建设投资集团有限责任公司


金额单位：人民币元

项 目	附注	2023年6月30日	2022年12月31日
流动负债：			
短期借款		540,000,000.00	755,000,000.00
交易性金融负债			
衍生金融负债			
应付票据		266,271,500.00	266,300,000.00
应付账款		580,604,616.19	649,332,584.57
预收款项		42,922.65	260,865.29
合同负债		153,000,000.00	153,000,000.00
应付职工薪酬		91,878.21	91,878.21
应交税费		351,728,364.94	413,464,674.68
其他应付款		4,306,801,685.31	3,870,352,204.73
其中：应付股利			
持有待售负债			
一年内到期的非流动负债		2,873,131,385.04	2,441,793,102.36
其他流动负债		4,491,332,886.81	1,996,154,811.32
流动负债合计		13,563,005,239.15	10,545,750,121.16
非流动负债：			
长期借款		4,246,539,000.00	5,073,589,000.00
应付债券		3,969,849,917.50	5,721,041,940.94
其中：优先股			
永续债			
租赁负债			
长期应付款		703,759,432.84	964,718,090.86
长期应付职工薪酬			
预计负债			
递延收益		595,774.10	595,774.10
递延所得税负债		18,418,353.38	18,418,353.38
其他非流动负债			
其中：特准储备基金			
非流动负债合计		8,939,162,477.82	11,778,363,159.28
负债合计		22,502,167,716.97	22,324,113,280.44
所有者权益（或股东权益）：			
实收资本（或股本）		3,000,000,000.00	3,000,000,000.00
国家资本			
国有法人资本			
集体资本			
民营资本			
外商资本			
#减：已归还投资			
实收资本（或股本）净额		3,000,000,000.00	3,000,000,000.00
其他权益工具			
其中：优先股			
永续债			
资本公积		18,952,946,650.88	18,952,946,650.88
减：库存股			
其他综合收益		653,667,539.40	653,667,539.40
其中：外币报表折算差额			
专项储备			
盈余公积		101,493,316.40	101,493,316.40
其中：法定公积金			
任意公积金			
#储备基金			
#企业发展基金			
#利润归还投资			
未分配利润		725,301,478.30	678,032,711.77
归属于母公司所有者权益（或股东权益）合计		23,433,408,984.98	23,386,140,218.45
*少数股东权益			
所有者权益（或股东权益）合计		23,433,408,984.98	23,386,140,218.45
负债和所有者权益（或股东权益）总计		45,935,576,701.95	45,710,253,498.89

单位负责人：



主管会计工作负责人：



会计机构负责人：徐春珍

利润表

2023年1-6月

编制单位：景德镇市城市建设投资集团有限责任公司


金额单位：人民币元

项 目	附注	2023年1-6月	2022年1-6月
一、营业总收入		331,061,435.76	861,534,020.09
其中：营业收入	十二（四）	331,061,435.76	861,534,020.09
二、营业总成本		276,600,336.56	784,833,615.89
其中：营业成本	十二（四）	223,936,869.59	733,322,762.32
税金及附加		5,567,231.81	13,588,732.02
销售费用			
管理费用		33,513,042.41	42,584,530.93
研发费用			
财务费用		13,583,192.75	-4,662,409.38
其中：利息费用		24,092,754.38	13,641,714.16
利息收入		12,979,146.74	19,683,021.69
汇兑净损失（净收益以“-”填列）			
其他			
加：其他收益		1,459,044.23	3,985,064.69
投资收益（损失以“-”号填列）	十二（五）	14,709,090.90	2,798,372.43
其中：对联营企业和合营企业的投资收益			-2,223,627.57
以摊余成本计量的金融资产终止确认收益			
净敞口套期收益（损失以“-”号填列）			
公允价值变动收益（损失以“-”号填列）			
信用减值损失（损失以“-”号填列）		956,485.26	252,351.86
资产减值损失（损失以“-”号填列）			
资产处置收益（损失以“-”号填列）			
三、营业利润（亏损以“-”号填列）		71,585,719.59	83,736,193.18
加：营业外收入			380,000.00
其中：政府补助			
减：营业外支出		12,066,860.19	4,203,836.11
四、利润总额（亏损总额以“-”号填列）		59,518,859.40	79,912,357.07
减：所得税费用		12,250,092.87	19,283,996.16
五、净利润（净亏损以“-”号填列）		47,268,766.53	60,628,360.91
（一）按所有权归属分类			
归属于母公司所有者的净利润			
*少数股东损益			
（二）按经营持续性分类			
持续经营净利润		47,268,766.53	60,628,360.91
终止经营净利润			
六、其他综合收益的税后净额			
归属于母公司所有者的其他综合收益的税后净额			
（一）不能重分类进损益的其他综合收益			
1、重新计量设定受益计划变动额			
2、权益法下不能转损益的其他综合收益			
3、其他权益工具投资公允价值变动			
4、企业自身信用风险公允价值变动			
5、其他			
（二）将重分类进损益的其他综合收益			
1、权益法下可转损益的其他综合收益			
2、其他债权投资公允价值变动			
☆3、可供出售金融资产公允价值变动损益			
4、金融资产重分类计入其他综合收益的金额			
☆5、持有至到期投资重分类为可供出售金融资产损益			
6、其他债权投资信用减值准备			
7、现金流量套期储备（现金流量套期损益的有效部分）			
8、外币财务报表折算差额			
9、其他			
*归属于少数股东的其他综合收益的税后净额			
七、综合收益总额		47,268,766.53	60,628,360.91
归属于母公司所有者的综合收益总额			
*归属于少数股东的综合收益总额			
八、每股收益			
基本每股收益			
稀释每股收益			

单位负责人：



主管会计工作负责人：



会计机构负责人：徐春红

现金流量表

2023年1-6月

编制单位：景德镇市城市建设投资集团有限责任公司

金额单位：人民币元

项 目	附注	2023年1-6月	2022年1-6月
一、经营活动产生的现金流量：			
销售商品、提供劳务收到的现金		130,387,129.60	155,559.60
收到的税费返还			
收到其他与经营活动有关的现金		4,323,490,532.57	4,324,127,624.04
经营活动现金流入小计		4,453,877,662.17	4,324,283,183.64
购买商品、接受劳务支付的现金		14,046,386.96	10,862,674.48
支付给职工及为职工支付的现金		86,503,799.12	9,627,228.28
支付的各项税费		3,301,337,205.23	4,988,513,678.53
支付其他与经营活动有关的现金		3,401,887,391.31	5,009,003,581.29
经营活动现金流出小计		3,401,887,391.31	5,009,003,581.29
经营活动产生的现金流量净额		1,051,990,270.86	-684,720,397.65
二、投资活动产生的现金流量：			
收回投资收到的现金			3,000,000.00
取得投资收益收到的现金		14,909,090.90	5,022,000.00
处置固定资产、无形资产和其他长期资产收回的现金净额			
处置子公司及其他营业单位收到的现金净额			
收到其他与投资活动有关的现金			
投资活动现金流入小计		14,909,090.90	8,022,000.00
购建固定资产、无形资产和其他长期资产支付的现金		309,767,363.83	215,944,679.45
投资支付的现金		1,000,000.00	110,000,000.00
取得子公司及其他营业单位支付的现金净额			
支付其他与投资活动有关的现金			
投资活动现金流出小计		310,767,363.83	325,944,679.45
投资活动产生的现金流量净额		-295,858,272.93	-317,922,679.45
三、筹资活动产生的现金流量：			
吸收投资收到的现金			200,000,000.00
其中：子公司吸收少数股东投资收到的现金			
取得借款收到的现金		4,538,700,000.00	2,865,000,000.00
收到其他与筹资活动有关的现金		479,800,000.00	652,041,865.57
筹资活动现金流入小计		5,018,500,000.00	3,717,041,865.57
偿还债务支付的现金		4,750,786,768.84	2,392,800,000.00
分配股利、利润或偿付利息支付的现金		477,933,342.77	478,633,160.86
其中：子公司支付给少数股东的股利、利润			
支付其他与筹资活动有关的现金		6,271,500.00	473,807,672.22
筹资活动现金流出小计		5,234,991,611.61	3,345,240,833.08
筹资活动产生的现金流量净额		-216,491,611.61	371,801,032.49
四、汇率变动对现金及现金等价物的影响			
五、现金及现金等价物净增加额		539,640,386.32	-630,842,044.61
加：期初现金及现金等价物余额			2,500,137,036.52
六、期末现金及现金等价物余额		539,640,386.32	1,869,294,991.91

单位负责人：



主管会计工作负责人：



会计机构负责人：徐春珍

所有者权益变动表

编制单位：景德镇市城市建设投资集团有限责任公司

金额单位：人民币元

2022年度

项 目	归属于母公司所有者权益				专项储备	盈余公积	未分配利润	小计	所有者权益合计
	实收资本 (或股本)	其他权益工具 优先股 永续债 其他	资本公积	减：库存股					
一、上年年末余额	3,000,000,000.00		17,757,451,010.56		653,667,539.40	79,960,441.99	527,979,842.05	22,019,058,834.00	22,019,058,834.00
加：会计政策变更									
前期差错更正									
其他									
二、本年初余额	3,000,000,000.00		17,757,451,010.56		653,667,539.40	79,960,441.99	527,979,842.05	22,019,058,834.00	22,019,058,834.00
三、本年增减变动金额（减少以“-”号填列）			1,195,495,640.32			21,532,874.41	150,052,869.72	1,367,081,384.45	1,367,081,384.45
（一）综合收益总额			1,195,495,640.32				215,328,744.13	215,328,744.13	215,328,744.13
（二）所有者投入和减少资本			1,179,314,007.97				1,195,495,640.32	1,195,495,640.32	1,195,495,640.32
1、所有者投入的普通股									
2、其他权益工具持有者投入资本									
3、股份支付计入所有者权益的金额									
4、其他			16,181,632.35					16,181,632.35	16,181,632.35
（三）专项储备提取和使用									
1、提取专项储备									
2、使用专项储备									
（四）利润分配									
1、提取盈余公积						21,532,874.41	-65,275,874.41	-43,743,000.00	-43,743,000.00
其中：法定公积金						21,532,874.41	-21,532,874.41		
任意公积金						21,532,874.41	-21,532,874.41		
#储备基金									
#企业发展基金									
#利润归还投资									
△2、提取一般风险准备									
3、对所有者（或股东）的分配									
4、其他									
（五）所有者权益内部结转									
1、资本公积转增资本（或股本）									
2、盈余公积转增资本（或股本）									
3、盈余公积弥补亏损									
4、设定受益计划变动额结转留存收益									
5、其他综合收益结转留存收益									
6、其他									
四、本年年末余额	3,000,000,000.00		18,952,946,650.88		653,667,539.40	101,493,316.40	678,032,711.77	23,386,140,218.45	23,386,140,218.45

单位负责人：

主管会计工作负责人：

会计机构负责人：杨志华

所有者权益变动表

编制单位：景德镇市城市建设投资集团有限责任公司

金额单位：人民币元


2023年1-6月

项 目	归属于母公司所有者权益							所有者权益合计		
	实收资本 (或股本)	其他权益工具 优先股 永续债 其他	资本公积	减：库存股	其他综合收益	专项储备	盈余公积		未分配利润	小计
一、上年年末余额	3,000,000,000.00		18,952,946,650.88		653,667,539.40		101,493,316.40	678,032,711.77	23,386,140,218.45	23,386,140,218.45
加：会计政策变更										
前期差错更正										
其他										
二、本年年末余额	3,000,000,000.00		18,952,946,650.88		653,667,539.40		101,493,316.40	678,032,711.77	23,386,140,218.45	23,386,140,218.45
三、本年年末余额										
(一) 综合收益总额										
(二) 所有者投入和减少资本										
1、所有者投入的普通股										
2、其他权益工具持有者投入资本										
3、股份支付计入所有者权益的金额										
4、其他										
(三) 专项储备提取和使用										
1、提取专项储备										
2、使用专项储备										
(四) 利润分配										
1、提取盈余公积										
其中：法定公积金										
任意公积金										
# 储备基金										
# 企业发展基金										
# 利润归还投资										
2、提取一般风险准备										
3、对所有者（或股东）的分配										
4、其他										
(五) 所有者权益内部结转										
1、资本公积转增资本（或股本）										
2、盈余公积转增资本（或股本）										
3、盈余公积弥补亏损										
4、设定受益计划变动额结转留存收益										
5、其他综合收益结转留存收益										
6、其他										
四、本年年末余额	3,000,000,000.00		18,952,946,650.88		653,667,539.40		101,493,316.40	725,301,478.30	23,433,408,984.98	23,433,408,984.98

单位负责人：

主管会计工作负责人：

会计机构负责人：



景德镇市城市建设投资集团有限责任公司
2023年1~6月财务报表附注
 (除特别说明外, 金额单位为人民币元)

(一) 货币资金

项 目	期末余额	年初余额
库存现金	17,454.00	46,960.10
银行存款	1,955,702,144.69	1,530,421,698.09
其他货币资金	1,508,308,428.69	1,497,517,575.78
合 计	3,464,028,027.38	3,027,986,233.97

(二) 应收账款

1、应收账款基本情况

(1) 按账龄披露应收账款

账 龄	期末余额	年初余额
1年以内(含1年)	2,231,134,639.69	1,803,239,142.36
1至2年	10,343,555.21	18,977,329.69
2至3年	330,228,428.30	380,331,987.29
小 计	2,571,706,623.20	2,202,548,459.34
减: 坏账准备	2,318,907.95	1,571,306.99
合 计	2,569,387,715.25	2,200,977,152.35

(2) 按坏账准备计提方法分类披露应收账款

类 别	期末余额				账面价值
	账面余额		坏账准备		
	金额	比例 (%)	金额	预期信用 损失率/计提 比例 (%)	
按信用风险特征组合 计提坏账准备的应收 账款	2,571,706,623.20	100.00	2,318,907.95	0.09	2,569,387,715.25
其中:					
组合 1	2,351,213,125.99	91.43	-	-	2,351,213,125.99

类 别	期末余额				
	账面余额		坏账准备		账面价值
	金额	比例 (%)	金额	预期信用 损失率/计提 比例 (%)	
组合 2	220,493,497.21	8.57	2,318,907.95	1.05	218,174,589.26
合 计	2,571,706,623.20	100.00	2,318,907.95	0.09	2,569,387,715.25

类 别	年初余额				
	账面余额		坏账准备		账面价值
	金额	比例 (%)	金额	预期信用 损失率/计提比 例 (%)	
按信用风险特征组合计提坏账准备的应收账款	2,202,548,459.34	100.00	1,571,306.99		2,200,977,152.35
其中：					
组合 1	2,091,190,663.11	94.94			2,091,190,663.11
组合 2	111,357,796.23	5.06	1,571,306.99	1.41	109,786,489.24
合 计	2,202,548,459.34	100.00	1,571,306.99	0.07	2,200,977,152.35

(三) 预付款项

1、按账龄列示

账 龄	期末数			年初数		
	账面余额		坏账准 备	账面余额		坏账 准备
	金额	比例 (%)		金额	比例(%)	
1年以内(含1年)	1,834,724,895.01	69.20		1,026,402,213.26	55.68	
1-2年(含2年)	147,201,361.91	5.55		147,231,361.91	7.99	
2-3年(含3年)	99,073,891.19	3.74		99,073,891.19	5.38	
3年以上	570,420,290.45	21.51		570,420,290.45	30.95	

账龄	期末数			年初数		
	账面余额		坏账准备	账面余额		坏账准备
	金额	比例(%)		金额	比例(%)	
合计	2,651,420,438.56	100.00		1,843,127,756.81	100.00	

(四) 其他应收款

项目	年末余额	年初余额
应收利息	298,083.36	298,083.36
应收股利		
其他应收款项	4,674,000,099.87	4,783,200,020.05
合计	4,674,298,183.23	4,783,498,103.41

1、应收利息**(1) 应收利息分类**

项目	年末余额	年初余额
其他	298,083.36	298,083.36
合计	298,083.36	298,083.36

2、其他应收款项**(1) 其他应收款项基本情况****①按账龄披露其他应收款项**

账龄	年末余额	年初余额
1年以内(含1年)	3,144,711,115.38	3,201,935,632.17
1至2年	898,965,943.32	933,680,370.93
2至3年	457,692,452.52	475,344,666.45
3至4年	91,578,106.51	91,578,106.51
4至5年	62,062,559.64	62,062,559.64
5年以上	115,267,356.46	117,148,218.84
小计	4,770,277,533.83	4,881,749,554.54
减: 坏账准备	96,277,433.96	98,549,534.49

账龄	年末余额	年初余额
合计	4,674,000,099.87	4,783,200,020.05

②按坏账准备计提方法分类披露其他应收款项

类别	年末余额				账面价值
	账面余额		坏账准备		
	金额	比例 (%)	金额	预期信用损失率/计提比例 (%)	
单项计提坏账准备的其他应收款项	96,684,509.48	2.03	41,241,654.67	42.66	55,442,854.81
按信用风险特征组合计提坏账准备的其他应收款项	4,673,593,024.35	97.97	55,035,779.29	1.18	4,618,557,245.06
其中：					
组合1	4,094,903,888.44	85.84			4,094,903,888.44
组合2	578,689,135.91	12.13	55,035,779.29	2.02	523,653,356.62
合计	4,770,277,533.83	100.00	96,277,433.96	1.97	4,674,000,099.87

类别	年初余额				账面价值
	账面余额		坏账准备		
	金额	比例 (%)	金额	预期信用损失率/计提比例 (%)	
单项计提坏账准备的其他应收款项	134,247,880.62	2.75	40,964,202.67	30.51	93,283,677.95
按信用风险特征组合计提坏账准备的其他应收款项	4,747,501,673.92	97.25	57,585,331.82	1.21	4,689,916,342.10
其中：					
组合1	4,295,953,844.00	88.00			4,295,953,844.00

类 别	年初余额				账面价值
	账面余额		坏账准备		
	金额	比例 (%)	金额	预期信用损失率/计提比例 (%)	
组合 2	451,547,829.92	9.25	57,585,331.82	12.75	393,962,498.10
合 计	4,881,749,554.54	100.00	98,549,534.49	2.02	4,783,200,020.05

(五) 存货

1、存货分类

项 目	期末数		
	账面余额	存货跌价准备/合同履约成本减值准备	账面价值
原材料	712,099.35		712,099.35
库存商品（产成品）	2,167,157.50		2,167,157.50
周转材料（包装物、低值易耗品等）	1,259,674.23		1,259,674.23
消耗性生物资产	256,925,056.94		256,925,056.94
未完工的建造合同成本	24,564,848,148.24		24,564,848,148.24
合 计	24,825,912,136.26		24,825,912,136.26

项 目	年初数		
	账面余额	存货跌价准备/合同履约成本减值准备	账面价值
原材料	499,144.55		499,144.55
库存商品（产成品）	10,599,493.90		10,599,493.90
周转材料（包装物、低值易耗品等）	1,211,257.39		1,211,257.39
消耗性生物资产	256,925,056.94		256,925,056.94

项 目	年初数		
	账面余额	存货跌价准备/ 合同履约成本 减值准备	账面价值
未完工的建造合同成本	23,119,871,094.28		23,119,871,094.28
合 计	23,389,106,047.06		23,389,106,047.06

(六) 短期借款

1、短期借款分类

项 目	期末余额	年初余额
抵押借款	553,000,000.00	653,000,000.00
信用借款	1,485,000,000.00	1,568,000,000.00
合 计	2,038,000,000.00	2,221,000,000.00

(七) 应付账款

账 龄	期末余额	年初余额
1年以内(含1年)	1,038,858,827.02	876,004,480.39
1-2年(含2年)	607,740,477.74	616,589,816.92
2-3年(含3年)	41,969,530.13	69,731,447.60
3年以上	251,181,880.02	259,072,749.84
合 计	1,939,750,714.91	1,821,398,494.75

(八) 合同负债

项 目	期末余额	年初余额
安置房款	383,991,938.07	367,882,248.82
贸易款	544,750,176.02	164,036,000.00
项目建设资金	153,910,000.00	145,910,000.00
工程款	258,434,596.15	220,079,646.04
意向金	583,670.85	583,670.85

项 目	期末余额	年初余额
门票收款	675,343.08	742,558.90
酒店预收款	1,125,386.49	31,314.19
物业费	41,136.79	1,253.92
充值储蓄卡收款	10,000.00	10,000.00
管理费	2,826.00	2,826.00
合 计	1,343,525,073.45	899,279,518.72

(九) 其他应付款

项 目	年末余额	年初余额
应付股利		814,237.90
其他应付款项	2,712,921,396.38	1,995,017,398.24
合 计	2,712,921,396.38	1,995,831,636.14

(十) 一年内到期的非流动负债

项 目	年末余额	年初余额
一年内到期的长期借款	2,624,767,200.00	1,574,476,154.00
一年内到期的应付债券	759,681,012.74	1,008,018,403.47
一年内到期的长期应付款	1,257,018,877.27	1,392,134,287.10
债券利息	335,662,450.81	388,948,066.58
合 计	4,977,129,540.82	4,363,576,911.15

(十一) 其他流动负债

项 目	期末余额	年初余额
短期应付债券	4,491,332,886.81	1,996,154,811.32
合 计	4,491,332,886.81	1,996,154,811.32

(十二) 长期借款

借款类别	期末余额	年初余额	期末利率区间
------	------	------	--------

借款类别	期末余额	年初余额	期末利率区间
质押借款	7,744,161,877.46	7,631,002,164.46	4.30%-6.50%
抵押借款	6,557,250,000.00	6,170,750,000.00	4.75%-6.90%
保证借款	30,000,000.00	30,000,000.00	4.30%-6.90%
信用借款	1,703,500,000.00	1,362,900,000.00	2.80%-6.18%
小 计	16,034,911,877.46	15,194,652,164.46	
减：一年内到期部分	2,624,767,200.00	1,574,476,154.00	
合 计	13,410,144,677.46	13,620,176,010.46	

(十三) 应付债券

1、应付债券

项 目	期末余额	年初余额
19 景城开投债	599,986,255.00	799,986,255.00
19 景城 01	495,537,656.49	495,537,656.49
20 景德城投 PPN001		9,937,577.30
20 景德城投 MTN001		499,745,106.05
20 景城 01		994,884,449.48
20 景德城投 PPN002		299,033,457.93
20 景德城投 MTN002	499,681,012.74	499,179,854.29
21 景城投绿色债 01	296,839,307.59	296,777,935.12
21 景德城投 MTN001	299,558,772.31	299,021,461.15
21 景城 01、21 景城 02	973,552,678.63	971,312,703.14
22 景城投绿色债 01	566,178,413.40	565,565,000.79
22 景城 PPN001	998,196,834.08	998,078,887.67
小 计	4,729,530,930.24	6,729,060,344.41
减：一年内到期部分	759,681,012.74	1,008,018,403.47
合 计	3,969,849,917.50	5,721,041,940.94

(十四) 长期应付款

项 目	年初余额	本期增加	本期减少	期末余额
长期应付款项	1,538,774,170.65	300,000,000.00	621,075,410.86	1,217,698,759.79
专项应付款	4,054,491,188.00	652,898,172.84		4,707,389,360.84
合 计	5,593,265,358.65	952,898,172.84	621,075,410.86	5,925,088,120.63

(十五) 营业收入、营业成本

项 目	本期发生额		上期发生额	
	收入	成本	收入	成本
1、主营业务小计	2,286,901,044.81	2,210,395,920.60	1,683,287,695.22	1,619,912,539.39
主营业务	2,286,901,044.81	2,210,395,920.60	1,683,287,695.22	1,619,912,539.39
2、其他业务小计	135,696,070.44	6,255,639.83	123,430,658.43	7,727,315.58
其他业务	135,696,070.44	6,255,639.83	123,430,658.43	7,727,315.58
合 计	2,422,597,115.25	2,216,651,560.43	1,806,718,353.65	1,627,639,854.97

(十六) 财务报告的批准报出

本财务报表经公司董事会于2023年8月30日决议批准报出。

企业名称：景德镇市城市建设投资集团有限责任公司



法定代表人：



主管会计工作负责人：



会计机构负责人：徐春珍