

江西省金融控股集团有限公司 2023 年半年度报告

江西省金融控股集团有限公司（公章）
2023 年 8 月 30 日



重要提示

发行人承诺将及时、公平地履行信息披露义务，企业及其全体董事、监事、高级管理人员或履行同等职责的人员保证定期报告信息披露的真实、准确、完整，不存在虚假记载、误导性陈述或重大遗漏。

全体董事、监事、高级管理人员已按照《公司信用类债券信息披露管理办法》及银行间市场相关自律管理要求履行了相关内部程序。

目录

第一章 企业基本情况.....	2
一、企业基本信息.....	2
二、债务融资工具信息披露事务负责人信息.....	2
第二章 债务融资工具存续情况.....	3
一、存续债务融资工具情况.....	3
二、报告期内信用评级调整情况.....	5
三、发行人或投资者选择权条款、投资人保护条款等特殊条款的触发及执行情况.....	5
四、报告期内增信机制、偿债计划及其他偿债保障措施现状、执行情况和变化情况.....	5
第三章 报告期内重要事项.....	7
一、报告期内会计政策、会计估计变更或会计差错更正情况.....	7
二、财务报告非标准审计意见情况.....	7
三、报告期内合并报表范围重大变化情况.....	7
四、报告期内是否发生合并报表范围亏损超过上年末净资产 10%的情况.....	7
五、受限资产情况.....	7
六、对外担保金额及重大未决诉讼情况.....	7
七、报告期内发行人信息披露事务管理制度变更情况.....	8
第四章 财务报告.....	9
第五章 备查文件.....	16
一、备查文件.....	16
二、查询地址及网站.....	16

第一章 企业基本情况

一、企业基本信息

企业中文名称	江西省金融控股集团有限公司
企业中文简称	江西金控
企业外文名称	Jiangxi Financial Holding Group Co.,Ltd.
企业外文简称	/

二、债务融资工具信息披露事务负责人信息

姓名	席文良
职位	财务总监
联系地址	江西省南昌市红谷滩新区雅苑路 196 号
电话	0791-86387830
传真	0791-86388000
电子信箱	15870651595@163.com

第二章 债务融资工具存续情况

一、存续债务融资工具情况

(一) 存续债务融资工具详细信息

发行人在本报告批准报出日存续的债务融资工具情况如下：

表 1：发行人存续债务融资工具

序号	债券全称	债券简称	债券代码	发行日	起息日	到期日	债券余额 (亿元)	利率 (%)	付息 兑付 方式	交易 场所	主承销商	存续期 管理机 构	受 托 管 理 人
1	江西省金融控股集团有限公司2023年度第一期绿色中期票据	23赣金控MTN001(绿色)	102381102.IB	2023-04-25	2023-04-27	2026-04-27	5.0000	3.8500	按年付息,到期一次还本	银行间债券市场	中国银行股份有限公司,平安银行股份有限公司	中国银行股份有限公司	无
2	江西省金融控股集团有限公司2023年度第二期中期票据	23赣金控MTN002	102380714.IB	2023-03-24	2023-03-28	2026-03-28	6.0000	3.9000	按年付息,到期一次还本	银行间债券市场	上海浦东发展银行股份有限公司,北京银行股份有限公司	上海浦东发展银行股份有限公司	无
3	江西省金融控股集团有限公司2023年度第三期中期票据	22赣金控MTN003	102281502.IB	2022-07-07	2022-07-11	2025-07-11	5.0000	3.4900	按年付息,到期一次还本	银行间债券市场	中信银行股份有限公司,招商银行股份有限公司	中信银行股份有限公司	无
4	江西省金融控股集团有限公司2022年度第二期中期票据	22赣金控MTN002	102280836.IB	2022-04-18	2022-04-20	2025-04-20	5.0000	3.7000	按年付息,到期一次还本	银行间债券市场	中信银行股份有限公司,招商银行股份有限公司	中信银行股份有限公司	无

5	江西省金融控股集团有限公司2022年度第一期中期票据	22 赣金控 MTN001	102280201. IB	2022-01-21	2022-01-25	2025-01-25	5.0000	3.9000	按年付息, 到期一次还本	银行间债券市场	中国农业银行股份有限公司, 广发银行股份有限公司	中国农业银行股份有限公司	无
6	江西省金融控股集团有限公司2021年度第三期中期票据	21 赣金控 MTN003	102103090. IB	2021-11-23	2021-11-25	2024-11-25	5.0000	4.5000	按年付息, 到期一次还本	银行间债券市场	中国农业银行股份有限公司, 广发银行股份有限公司	中国农业银行股份有限公司	无
7	江西省金融控股集团有限公司2019年度第一期中期票据	19 赣金控 MTN001	101901554. IB	2019-11-14	2019-11-18	2024-11-18	5.8500	3.3000	按年付息, 到期一次还本	银行间债券市场	招商银行股份有限公司, 中国光大银行股份有限公司	招商银行股份有限公司	无
8	江西省金融控股集团有限公司2021年度第二期中期票据	21 赣金控 MTN002	102101534. IB	2021-08-11	2021-08-13	2024-08-13	10.0000	4.2000	按年付息, 到期一次还本	银行间债券市场	兴业银行股份有限公司, 渤海银行股份有限公司	兴业银行股份有限公司	无
9	江西省金融控股集团有限公司2021年度第一期中期票据	21 赣金控 MTN001	102101431. IB	2021-07-28	2021-07-30	2024-07-30	10.0000	3.9900	按年付息, 到期一次还本	银行间债券市场	上海浦东发展银行股份有限公司, 平安银行股份有限公司	上海浦东发展银行股份有限公司	无

(二) 是否存在逾期未偿还债务融资工具

截至本报告批准报出日, 发行人不存在逾期未偿还的债务融资工具。

二、报告期内信用评级调整情况

报告期内信用评级机构对发行人及其存续债务融资工具的信用评级级别及评级展望未发生变化。

三、发行人或投资者选择权条款、投资人保护条款等特殊条款的触发及执行情况

（一）发行人或投资者选择权条款行权情况

截至本报告期末，发行人存续债务融资工具均未附发行人或投资者选择权条款。

（二）投资人保护条款触发和执行情况

截至本报告期末，发行人存续债务融资工具均未添加投资人保护条款。

四、报告期内增信机制、偿债计划及其他偿债保障措施现状、执行情况和变化情况

（一）增信机制现状、执行情况及变化情况

截至本报告期末，发行人存续债务融资工具均未添加增信机制。

（二）偿债计划及其他偿债保障措施的现状、执行情况及变化情况

截至本报告期末，发行人存续的 9 期债务融资工具 23 赣金控 MTN001（绿色）、23 赣金控 MTN002、22 赣金控 MTN003、22 赣金控 MTN002、22 赣金控 MTN001、21 赣金控 MTN001、21 赣金控 MTN002、21 赣金控 MTN003、19 赣金控 MTN001 涉

及偿债保障措施，发行人已指定财务部牵头负责协调债券的偿付工作，落实未来还款的资金来源，保证本息的如期兑付，保护债券持有人的利益。发行人偿还债券到期本息资金主要来源于公司经营活动产生的现金流和银行借款，发行人还可以通过出售流动性较强的资产等方式提供其他还款保障。截至本报告期末，发行人存续债务融资工具偿债保障措施未发生变更、各项情况均正常。

第三章 报告期内重要事项

一、报告期内会计政策、会计估计变更或会计差错更正情况

（一）会计政策变更情况

不涉及。

（二）会计估计变更情况

不涉及。

（三）会计差错更正情况

不涉及。

二、财务报告非标准审计意见情况

不涉及。

三、报告期内合并报表范围重大变化情况

不涉及。

四、报告期内是否发生合并报表范围亏损超过上年末净资产10%的情况

不涉及。

五、受限资产情况

本报告期末，发行人不存在资产抵押、质押、被查封、扣押、冻结超过上年末经审计净资产百分之五十的情况。

六、对外担保金额及重大未决诉讼情况

（一）截至本报告期末的对外担保情况

截至报告期末的对外担保金额为 0.96 亿元。

截至报告期末，公司本部及下属子公司均未涉及尚未履行及未履行完毕的单笔对外担保金额或者对同一担保对象累计超过报告期末净资产 10%的情况。

（二）截至本报告期末重大未决诉讼情况

截至本报告期末，发行人不存在重大未决诉讼。

七、报告期内发行人信息披露事务管理制度变更情况



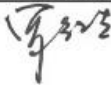
不涉及。

第四章 财务报告

合并资产负债表（续）

编制单位：江西省金融控股集团有限公司 2023年6月30日 金额单位：元

项 目	期末数	年初数
流动负债：		
短期借款	8,726,194,839.07	5,890,755,844.73
应付票据	2,756,677,403.71	2,102,477,327.39
应付账款	254,909,348.63	74,906,492.24
预收款项	807,840,968.25	314,379,717.64
☆合同负债	248,247,626.93	212,528,291.68
△卖出回购金融资产款	80,955,141.42	
△应付手续费及佣金	25,955,643.34	22,336,690.27
应付职工薪酬	234,436,213.66	281,943,665.59
应交税费	210,598,291.97	250,482,498.97
□应付货币保证金	1,293,929,211.97	989,191,738.83
□应付质押保证金	200,092,560.00	199,308,000.00
其他应付款	1,806,838,324.83	2,188,802,002.54
△应付分保账款	474,064,020.53	477,323,530.05
一年内到期的非流动负债	4,261,848,916.55	5,388,611,824.39
其他流动负债	1,621,272,652.26	1,406,345,292.74
流动负债合计	23,003,861,163.12	19,799,392,917.06
非流动负债：		
△保险合同准备金	2,340,775,493.55	2,047,246,983.47
长期借款	6,978,202,654.49	5,666,129,849.58
应付债券	14,225,151,398.86	9,075,953,457.02
租赁负债	86,722,465.50	88,300,535.36
长期应付款	641,809,534.60	158,800,632.01
递延收益	9,780,929.13	9,780,929.13
递延所得税负债	5,415,859.07	166,614.74
其他非流动负债	58,501,606.90	63,551,916.27
非流动负债合计	24,346,359,942.10	17,109,930,917.58
负债合计	47,350,221,105.22	36,909,323,834.64
所有者权益：		
实收资本	8,000,000,000.00	8,000,000,000.00
其他权益工具	1,750,000,000.00	2,030,000,000.00
资本公积	2,547,037,048.48	2,527,653,215.03
其他综合收益	-34,991,608.77	-35,111,101.90
担保扶持基金	40,186,181.27	37,633,053.82
盈余公积	92,838,583.56	92,838,583.56
一般风险准备	125,423,866.30	110,492,512.10
未分配利润	1,217,493,467.46	1,258,059,852.40
归属于母公司所有者权益（或股东权益）合计	13,737,987,538.30	14,021,566,115.01
少数股东权益	10,976,934,081.22	9,561,886,946.18
所有者权益合计	24,714,921,619.52	23,583,453,061.19
负债和所有者权益总计	72,065,142,724.74	60,492,776,895.83

法定代表人：  主管会计工作负责人：  会计机构负责人： 

合并利润表

编制单位：江西省金融控股集团有限公司

2023年6月30日

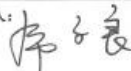
单位：元

项 目	本期金额	上年同期
一、营业总收入	7,853,968,026.27	5,524,809,684.01
其中：营业收入	6,372,645,307.82	4,184,154,475.16
△利息收入	181,557,415.01	133,470,626.44
△已赚保费	892,552,510.59	641,116,889.00
△手续费及佣金收入	72,664,202.72	196,298,690.96
投资收益（损失以“-”号填列）	334,548,590.13	369,769,002.45
二、营业总成本	7,095,647,570.81	5,026,181,554.26
其中：营业成本	5,386,587,403.80	3,475,713,937.88
△手续费及佣金支出	68,382,139.35	68,115,103.05
△赔付支出净额	426,251,591.67	489,911,321.65
△提取保险责任准备金净额	214,337,905.55	115,741,277.61
△分保费用	-38,570,787.26	-44,227,503.92
税金及附加	19,983,991.73	13,586,114.16
销售费用	32,519.15	14,314,024.98
业务及管理费用	437,284,591.17	390,869,619.74
研发费用	3,286,791.36	441,255.14
财务费用	578,071,424.29	501,716,403.96
加：其他收益	50,727,450.67	59,271,042.38
△汇兑收益（损失以“-”号填列）	495,061.38	30,471.26
☆净敞口套期收益（损失以“-”号填列）		
公允价值变动收益（损失以“-”号填列）	11,989,403.03	-49,164,167.89
资产减值损失（损失以“-”号填列）	-416,779.11	-31,950,192.17
☆信用减值损失（损失以“-”号填列）	-153,520,556.37	-2,655,445.45
资产处置收益（损失以“-”号填列）	-4,990.00	-15,333.56
三、营业利润（亏损以“-”号填列）	667,590,045.06	474,144,504.33
加：营业外收入	6,253,056.16	19,742,951.65
减：营业外支出	1,355,432.34	565,280.55
四、利润总额（亏损总额以“-”号填列）	672,487,668.88	493,322,175.43
减：所得税费用	198,606,679.93	141,189,224.94
五、净利润（净亏损以“-”号填列）	473,880,988.95	352,132,950.49
（一）按所有权归属分类：		
归属于母公司所有者的净利润	177,033,847.33	131,516,837.14
*少数股东损益	296,847,141.62	220,616,113.35
六、其他综合收益的税后净额	-84,098.83	-3,469,257.05
归属于母公司所有者的其他综合收益的税后净额	-19,783.66	-3,469,257.05
（二）将重分类进损益的其他综合收益	-19,783.66	-3,469,257.05
1、权益法下可转损益的其他综合收益		
2、可供出售金融资产公允价值变动	-19,783.66	-3,469,257.05
归属于少数股东的其他综合收益的税后净额	-64,315.17	
七、综合收益总额	473,796,890.12	348,663,693.44
（一）归属于母公司所有者的综合收益总额	177,014,063.67	128,047,580.09
（二）归属于少数股东的综合收益总额	296,782,826.45	220,616,113.35

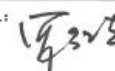
法定代表人：



主管会计工作负责人：



会计机构负责人：



合并现金流量表

编制单位：江西省金融控股集团有限公司

2023年06月


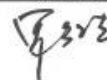
金额单位元

项 目	行次	本年累计金额	上年同期金额
一、经营活动产生的现金流量：	1		
销售商品、提供劳务收到的现金	2	10,995,643,157.45	8,404,692,352.68
△客户存款和同业存放款项净增加额	3		
△向中央银行借款净增加额	4		
△向其他金融机构拆入资金净增加额	5		
△收到原保险合同保费取得的现金	6	1,123,686,102.11	744,941,766.60
△保户储金及投资款净增加额	8		
△处置以公允价值计量且其变动计入当期损益的金融资产净增	9		
△收取利息、手续费及佣金的现金	10	76,956,514.80	13,743,742.89
△拆入资金净增加额	11		
△回购业务资金净增加额	12		
收到的税费返还	13	1,637,966.57	3,224,149.63
收到其他与经营活动有关的现金	14	6,893,684,752.04	3,776,297,962.12
经营活动现金流入小计	15	19,091,608,492.97	12,942,899,973.92
购买商品、接受劳务支付的现金	16	15,102,100,965.32	7,772,367,083.92
△客户贷款及垫款净增加额	17		3,500,000.00
△支付原保险合同赔付款项的现金	19	567,626,959.74	559,521,753.78
△支付利息、手续费及佣金的现金	20	108,533,227.98	69,404,508.84
△支付保单红利的现金	21		
支付给职工以及为职工支付的现金	22	264,174,570.40	230,511,923.67
支付的各项税费	23	426,131,320.97	427,033,142.75
支付其他与经营活动有关的现金	24	3,031,981,239.02	3,017,618,468.95
经营活动现金流出小计	26	19,500,548,283.43	12,079,956,881.91
经营活动产生的现金流量净额	27	-408,939,790.46	862,943,092.01
二、投资活动产生的现金流量：	28		
收回投资收到的现金	29	4,849,543,186.20	8,290,019,249.02
取得投资收益收到的现金	30	198,487,116.97	186,914,649.50
处置固定资产、无形资产和其他长期资产所收回的现金净额	31	22,714.99	229,800.00
处置子公司及其他营业单位收回的现金净额	32	0.00	
收到其他与投资活动有关的现金	33	1,352,987,683.35	2,095,088,745.82
投资活动现金流入小计	34	6,401,040,701.51	10,573,252,444.34
购建固定资产、无形资产和其他长期资产所支付的现金	35	78,918,700.21	20,206,591.33
投资支付的现金	36	9,808,842,053.91	10,895,660,354.79
△质押贷款净增加额	37		
取得子公司及其他营业单位支付的现金净额	38		
支付其他与投资活动有关的现金	39	1,366,214,280.54	990,417,240.47
投资活动现金流出小计	40	11,253,975,034.66	11,906,284,186.59
投资活动产生的现金流量净额	41	-4,852,934,333.15	-1,333,031,742.25
三、筹资活动产生的现金流量：	42		
吸收投资收到的现金	43	1,421,726,123.64	1,549,903,130.18
其中：子公司吸收少数股东投资收到的现金	44		
取得借款收到的现金	45	7,507,275,580.13	5,664,741,151.89
△发行债券收到的现金	46	6,448,000,000.00	2,498,560,000.00
收到其他与筹资活动有关的现金	47	360,984,178.40	13,713,972.23
筹资活动现金流入小计	48	15,737,985,882.17	9,726,918,254.30
偿还债务支付的现金	49	7,014,127,933.12	7,731,784,848.45
分配股利、利润或偿付利息支付的现金	50	905,322,561.54	435,527,674.05
其中：子公司支付给少数股东的股利、利润	51		
支付其他与筹资活动有关的现金	52	524,354,731.62	35,212,102.62
筹资活动现金流出小计	53	8,443,805,226.28	8,202,524,625.12
筹资活动产生的现金流量净额	54	7,294,180,655.89	1,524,393,629.18
四、汇率变动对现金及现金等价物的影响	55	1,897,963.93	0.00
五、现金及现金等价物净增加额	56	2,034,204,496.21	1,054,304,978.94
加：期初现金及现金等价物余额	57	8,919,680,698.82	7,670,337,763.27
六、期末现金及现金等价物余额	58	10,953,885,195.03	8,724,642,742.21

法定代表人：

主管会计工作负责人：

会计机构负责人：

资产负债表-本部

编制单位：江西省金融控股集团有限公司

2023年6月30日


单位：人民币元

	序号	期末余额	期初余额
流动资产：	1		
货币资金	2	1,860,711,194.79	813,916,262.69
结算备付金	3		
拆出资金	4		
交易性金融资产	5		
衍生金融资产	6		
应收票据	7		
应收账款	8		
应收款项融资	9		
预付款项	10	3,851,061.21	1,513,243.31
应收保费	11		
应收分保账款	12		
应收分保合同准备金	13		
应收货币保证金	14		
应收质押保证金	15		
其他应收款	16	13,657,878,228.70	11,674,397,573.79
买入返售金融资产	17		
存货	18		
合同资产	19		
持有待售资产	20		
一年内到期的非流动资产	21		
其他流动资产	22		469,718.13
流动资产合计	23	15,522,441,084.70	12,390,296,787.92
非流动资产：	24		
发放贷款及垫款	25		
债权投资	26	200,000,000.00	200,000,000.00
其他债权投资	27		
长期应收款	28		
长期股权投资	29	10,635,370,236.75	10,611,944,984.75
其他权益工具投资	30	171,434,591.98	171,434,591.98
其他非流动金融资产	31		
投资性房地产	32		
固定资产	33	290,797,524.30	300,078,581.74
在建工程	34	26,735,738.76	23,101,304.72
生产性生物资产	35		
油气资产	36		
使用权资产	37		
无形资产	38	14,656,901.20	9,325,939.02
开发支出	39		
商誉	40		
长期待摊费用	41	1,364,653.11	
递延所得税资产	42		
其他非流动资产	43		
非流动资产合计	44	11,340,359,644.10	11,315,885,402.21
资产总计	45	26,862,800,728.80	23,706,182,190.13

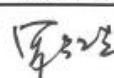
法定代表人：



主管会计工作负责人：



会计机构负责人：



资产负债表(续)-本部

2023年6月30日

编制单位:江西省金融控股集团有限公司

2023年6月30日

单位:人民币元

负债和所有者权益	序号	期末余额	期初余额
流动负债:	1		
短期借款	2	1,600,000,000.00	1,550,000,000.00
向中央银行借款	3		
吸收存款及同业存放	4		
拆入资金	5		
交易性金融负债	6		
衍生金融负债	7		
应付票据	8		
应付账款	9	14,290.55	7,070,290.55
预收款项	10		
合同负债	11	2,104,064.33	455,196.47
卖出回购金融资产款	12		
吸收存款及同业存放	13		
代理买卖证券款	14		
代理承销证券款	15		
应付职工薪酬	16	4,486,863.62	5,200,273.12
应交税费	17	3,655,021.92	5,631,019.18
应付货币保证金	18		
应付质押保证金	19		
其他应付款	20	92,747,683.20	85,681,625.22
应付手续费及佣金	21		
应付分保账款	22		
持有待售负债	23		
一年内到期的非流动负债	24	12,000,000.00	624,000,000.00
其他流动负债	25	433,788,638.09	562,941,965.25
流动负债合计	26	2,148,795,561.71	2,840,980,369.79
非流动负债	27		
保险合同准备金	28		
长期借款	29	96,000,000.00	96,000,000.00
应付债券	30	11,685,000,000.00	7,585,000,000.00
其中:优先股	31		
永续债	32		
租赁负债	33		
长期应付款	34		
长期应付职工薪酬	35		
预计负债	36		
递延收益	37		
递延所得税负债	38		
其他非流动负债	39		
非流动负债合计	40	11,781,000,000.00	7,681,000,000.00
负债合计	41	13,929,796,561.71	10,521,980,369.79
所有者权益(或股东权益):	42		
股本(或实收资本)	43	8,000,000,000.00	8,000,000,000.00
其他权益工具	44	1,750,000,000.00	2,030,000,000.00
其中:优先股	45		
永续债	46	1,750,000,000.00	2,030,000,000.00
资本公积	47	2,428,095,523.34	2,428,095,523.34
减:库存股	48		
其他综合收益	49	-29,696,939.86	-29,696,939.86
担保扶持基金	50		
盈余公积	51	92,838,583.56	92,838,583.56
一般风险准备	52		
未分配利润	53	691,767,000.05	662,964,653.30
归属于母公司所有者权益(或股东权益)合计	54	12,933,004,167.09	13,184,201,820.34
少数股东权益	55		
所有者权益(或股东权益)合计	56	12,933,004,167.09	13,184,201,820.34
负债和所有者权益(或股东权益)总计	57	26,862,800,728.80	23,706,182,190.13

法定代表人:

主管会计工作负责人:

会计机构负责人:

利润表-本部

编制单位：江西省金融控股集团股份公司 2023年6月30日 单位：人民币元

项目	序号	本期金额	上期金额
一、营业总收入	1	244,094,407.82	317,694,272.38
其中：营业收入	2	2,731,238.90	5,461,929.06
利息收入	3		
已赚保费	4		
手续费及佣金收入	5		
投资收益	6	241,363,168.86	312,232,343.32
其中：对联营企业和合营企业的投资收益	7		
以摊余成本计量的金融资产终止确认收益（损失以“-”号填列）	8		
二、营业总成本	9	106,089,872.91	213,152,180.78
其中：营业成本	10		756,989.88
利息支出	11		
手续费及佣金支出	12		
退保金	13		
赔付支出净额	14		
提取保险合同准备金净额	15		
保单红利支出	16		
分保费用	17		
税金及附加	18	405,371.64	178,725.60
销售费用	19		3,193,731.43
管理费用	20	53,874,082.35	28,366,096.73
研发费用	21		
财务费用	22	101,810,418.92	180,656,637.14
其中：利息费用	23	207,181,776.23	230,660,497.92
利息收入	24	-103,696,516.14	-50,035,266.31
加：其他收益	25		
汇兑收益（损失以“-”号填列）	26		
净敞口套期收益（损失以“-”号填列）	27		
公允价值变动收益（损失以“-”号填列）	28		
信用减值损失（损失以“-”号填列）	29		
资产减值损失（损失以“-”号填列）	30		
资产处置收益（损失以“-”号填列）	31		
三、营业利润（亏损以“-”号填列）	32	88,004,534.91	104,542,091.60
加：营业外收入	33		
减：营业外支出	34	824,577.20	
五、利润总额（亏损总额以“-”号填列）	35	87,179,957.71	104,542,091.60
减：所得税费用	36		
五、净利润（净亏损以“-”号填列）	37	87,179,957.71	104,542,091.60
（一）按经营持续性分类	38		
1、持续经营净利润（净亏损以“-”号填列）	39	87,179,957.71	104,542,091.60
2、终止经营净利润（净亏损以“-”号填列）	40		
（二）按所有权归属分类	41		
1、归属于母公司股东的净利润（净亏损以“-”号填列）	42	87,179,957.71	104,542,091.60
2、少数股东损益（净亏损以“-”号填列）	43		
六、其他综合收益的税后净额	44	-	-
（一）归属于母公司所有者的其他综合收益的税后净额	45	-	-
1、不能重分类进损益的其他综合收益	46		
（1）重新计量设定受益计划变动额	47		
（2）权益法下不能转损益的其他综合收益	48		
（3）其他权益工具投资公允价值变动	49		
（4）企业自身信用风险公允价值变动	50		
（5）其他	51		
2、将重分类进损益的其他综合收益	52		
（1）权益法下可转损益的其他综合收益	53		
（2）其他债权投资公允价值变动损益	54		
（3）金融资产重分类计入其他综合收益的金额	55		
（4）其他债权投资信用减值准备	56		
（5）现金流量套期储备	57		
（6）外币财务报表折算差额	58		
（7）其他	59		
（二）归属于少数股东的其他综合收益的税后净额	60		
七、综合收益总额	61	87,179,957.71	104,542,091.60
其中：归属于母公司所有者的综合收益总额	62	87,179,957.71	104,542,091.60
归属于少数股东的综合收益总额	63	-	-

法定代表人：  主管会计工作负责人：  会计机构负责人： 

现金流量表-本部

编制单位：江西省金融控股集团有限公司 2023年6月30日

单位：人民币元

项目	序号	本期金额	上期金额
一、经营活动产生的现金流量：	1		
销售商品、提供劳务收到的现金	2		
借款及同业拆入净增加额	3		
收回的租赁本金	4		
向其他金融机构拆入资金净增加额	5		
收到原保险合同保费取得的现金	6		
收到的租赁收益	7		
收到再保险业务现金净额	8		
发行债券收到的现金	9		
收取利息、手续费及佣金的现金	10		
拆入资金净增加额	11		
回购业务资金净增加额	12		
收到的税费返还	13		
收到其他与经营活动有关的现金	14	4,223,309,257.78	1,528,448,441.70
经营活动现金流入小计	15	4,223,309,257.78	1,528,448,441.70
购买商品、接受劳务支付的现金	16		
客户贷款及垫款净增加额	17		
存放中央银行和同业款项净增加额	18		
支付原保险合同赔付款项的现金	19		
拆出资金净增加额	20		
支付利息、手续费及佣金的现金	21		
支付的租赁资产款	22		
支付给职工以及为职工支付的现金	23	29,387,009.50	14,118,129.64
支付的各项税费	24	7,810,869.45	1,228,234.98
支付其他与经营活动有关的现金	25	6,086,151,755.45	1,591,783,211.92
经营活动现金流出小计	26	6,123,349,634.40	1,607,129,576.54
经营活动产生的现金流量净额	27	-1,900,040,376.62	-78,681,134.84
二、投资活动产生的现金流量：	28		
收回投资收到的现金	29	860,965.78	23,484,774.93
取得投资收益收到的现金	30	181,525,552.75	215,436,831.55
处置固定资产、无形资产和其他长期资产收回的现金净额	31		
处置子公司及其他营业单位收到的现金净额	32		
收到其他与投资活动有关的现金	33		
投资活动现金流入小计	34	182,386,518.53	338,921,606.48
购建固定资产、无形资产和其他长期资产支付的现金	35	17,547,985.46	10,430,791.56
投资支付的现金	36	81,290,500.00	797,800,000.00
质押贷款净增加额	37		
取得子公司及其他营业单位支付的现金净额	38		
支付其他与投资活动有关的现金	39		
投资活动现金流出小计	40	98,838,485.46	808,230,791.56
投资活动产生的现金流量净额	41	83,548,033.07	-469,309,185.08
三、筹资活动产生的现金流量：	42		
吸收投资收到的现金	43		
其中：子公司吸收少数股东投资收到的现金	44		
取得借款收到的现金	45	1,150,000,000.00	1,600,000,000.00
发行债券收到的现金	46	4,100,000,000.00	2,000,000,000.00
收到其他与筹资活动有关的现金	47		
筹资活动现金流入小计	48	5,250,000,000.00	3,600,000,000.00
偿还债务支付的现金	49	2,012,000,000.00	2,600,000,000.00
分配股利、利润或偿付利息支付的现金	50	194,712,714.35	144,756,432.24
其中：子公司支付给少数股东的股利、利润	51		
支付其他与筹资活动有关的现金	52	180,000,000.00	
筹资活动现金流出小计	53	2,386,712,714.35	2,744,756,432.24
筹资活动产生的现金流量净额	54	2,863,287,285.65	855,243,567.76
四、汇率变动对现金的影响	55		
五、现金及现金等价物净增加额	56	1,046,794,942.10	307,253,247.84
加：期初现金及现金等价物余额	57	813,916,252.69	1,018,078,279.46
六、期末现金及现金等价物余额	58	1,860,711,194.79	1,325,331,527.30

法定代表人：

主管会计工作负责人：

会计机构负责人：

第五章 备查文件

一、备查文件

(一) 载有公司负责人、主管会计工作负责人、会计机构负责人（会计主管人员）签名并盖章的半年度报告；

(二) 发行人根据《银行间债券市场非金融企业债务融资工具信息披露规则》及其他自律规则披露的信息披露文件原件。

二、查询地址及网站

发行人：江西省金融控股集团有限公司

法定代表人：齐伟

地址：江西省南昌市红谷滩新区雅苑路 196 号

联系人：张凡

电话：0791-86388089

传真：0791-86388000

投资者可通过中国货币网（www.chinamoney.com.cn）或上海清算所网站（www.shclearing.com）等交易商协会认可的网站下载本报告，或者在办公时间，到上述地点查阅本报告全文及上述备查文件。