

南京江北新区产业投资集团有限公司

2023 年半年度报告

发行人：南京江北新区产业投资集团有限公司

2023 年 8 月 29 日



重要提示

发行人承诺将及时、公平地履行信息披露义务，企业及其全体董事、监事、高级管理人员或履行同等职责的人员保证定期报告信息披露的真实、准确、完整，不存在虚假记载、误导性陈述或重大遗漏。

全体董事、监事、高级管理人员已按照《公司信用类债券信息披露管理办法》及银行间市场相关自律管理要求履行了相关内部程序。

目录

第一章 企业基本情况	4
第二章 债务融资工具存续情况	6
第三章 报告期内重要事项	26
第四章 财务信息	27
第五章 备查文件	28

释义

在本报告书中，除非文义另有所指，下列词语具有如下含义：

本公司/公司/发行人	指南京江北新区产业投资集团有限公司
报告期	指 2023 年 1-6 月
上交所	指上海证券交易所
深交所	指深圳证券交易所
银行间	指全国银行间债券市场
上海清算所	指银行间市场清算所股份有限公司

第一章 企业基本情况

公司中文名称	南京江北新区产业投资集团有限公司
公司中文简称	江北产投
公司外文名称（如有）	Nanjing Jiangbei New Area Industrial Investment Group Co.,Ltd
公司外文名称缩写（如有）	NJIIG
法定代表人	高亮
注册资本	人民币 654,816.48 万元
实缴资本	人民币 654,816.48 万元
注册地址	南京市江北新区高新路 16 号
办公地址	江苏省南京市江北新区天浦路 1 号
办公地址的邮政编码	210061
公司网址（如有）	/
电子信箱	1172119774@qq.com
债务融资工具信息披露事务负责人	姓名：吴疆 职务：董事、副总经理 联系电话：025-58686026 传真：025-58843843 电子邮箱：30595241@qq.com 联系地址：南京市江北新区天浦路 1 号

第二章 债务融资工具存续情况

1、报告期内存续债务融资工具情况

(一) 存续债务融资工具明细情况

截至本报告批准报出之日，本公司存续债务融资工具情况如下：

表1 截至本报告报出日存续的债券情况表

单位：亿元、%
币种：人民币

序号	债券名称	债券简称	代码	发行日	起息日	到期日	债券余额	利率	付息兑付方式	交易场所	主承销商	存续期管理机构	受托管理人
1	南京江北新区产业投资集团有限公司2023年度第六期中期票据	23江北新区MTN006	102382122.IB	2023/8/16	2023/8/18	2028/8/18	10	3.39	按年付息，到期一次还本	银行间	江苏银行股份有限公司,华泰证券股份有限公司	江苏银行股份有限公司	/

序号	债券名称	债券简称	代码	发行日	起息日	到期日	债券余额	利率	付息兑付方式	交易场所	主承销商	存续期管理机构	受托管理人
2	南京江北新区产业投资集团有限公司 2023 年度第五期中期票据	23 江北新区 MTN005	102382020.IB	2023/8/9	2023-08-11	2028-08-11	10	3.48	按年付息，到期一次还本	银行间	南京银行股份有限公司,交通银行股份有限公司	南京银行股份有限公司	/
3	南京江北新区产业投资集团有限公司 2023 年面向专业投资者非公开发行可续期公司债券(第二期)	23 产投 Y2	251995.SH	2023/8/9	2023-08-11	2026-08-11	9.4	3.61	在发行人不行使递延支付利息权的情况下，每年付息一次	上交所	国金证券股份有限公司,天风证券股份有限公司	/	国金证券股份有限公司
4	南京江北新区产业投资集团有限公司 2023 年度第八期中期票据	23 江北新区 MTN008	102381825.IB	2023/7/24	2023-07-26	2026-07-26	10	4.33	按年付息，一次还本，附可续期选择权和递延	银行间	中信银行股份有限公司,招商银行股份有限公司	中信银行股份有限公司	/

序号	债券名称	债券简称	代码	发行日	起息日	到期日	债券余额	利率	付息兑付方式	交易场所	主承销商	存续期管理机构	受托管理人
									支付利息选择权				
5	南京江北新区产业投资集团有限公司 2023 年度第七期中期票据	23 江北新区 MTN007	102381652.IB	2023/7/10	2023-07-12	2026-07-12	8	3.98	按年付息，一次还本，附可续期选择权和递延支付利息选择权	银行间	中国民生银行股份有限公司，中国建设银行股份有限公司	中国民生银行股份有限公司	/
6	南京江北新区产业投资集团有限公司 2023 年面向专业投资者非公开发行科技创新公司债券(第一期)	23 产投 K1	251358.SH	2023/6/16	2023-06-20	2028-06-20	6	3.26	按年付息，到期还本	上交所	中信证券股份有限公司	/	中信证券股份有限公司

序号	债券名称	债券简称	代码	发行日	起息日	到期日	债券余额	利率	付息兑付方式	交易场所	主承销商	存续期管理机构	受托管理人
7	南京江北新区产业投资集团有限公司2023年面向专业投资者非公开发行可续期公司债券(第一期)	23产投Y1	251243.SH	2023/6/5	2023-06-07	2026-06-07	6	3.77	在发行人不行使递延支付利息权的情况下,每年付息一次	上交所	国金证券股份有限公司,天风证券股份有限公司	/	国金证券股份有限公司
8	南京江北新区产业投资集团有限公司2023年度第三期超短期融资券	23江北新区SCP003	012380993.IB	2023/3/14	2023/3/15	2023/12/10	6	2.65	到期一次还本付息	银行间	南京银行股份有限公司,宁波银行股份有限公司	南京银行股份有限公司	/
9	南京江北新区产业投资集团有限公司2023年度第二期超短期融资券	23江北新区SCP002	012380920.IB	2023/3/9	2023/3/10	2023/12/5	6	2.65	到期一次还本付息	银行间	江苏银行股份有限公司	江苏银行股份有限公司	/

序号	债券名称	债券简称	代码	发行日	起息日	到期日	债券余额	利率	付息兑付方式	交易场所	主承销商	存续期管理机构	受托管理人
10	南京江北新区产业投资集团有限公司2023年面向专业投资者公开发行公司债券(第一期)(品种二)	23产投G2	138973.SH	2023/3/1	2023/3/3	2028/3/3	18.5	4.05	按年付息,到期一次还本	上交所	中信建投证券股份有限公司,中国国际金融股份有限公司,国金证券股份有限公司	/	中信建投证券股份有限公司
11	南京江北新区产业投资集团有限公司2023年度第一期超短期融资券	23江北新区SCP001	012380741.IB	2023/2/27	2023/2/28	2023/11/25	6	2.65	到期一次还本付息	银行间	北京银行股份有限公司,交通银行股份有限公司	北京银行股份有限公司	/

序号	债券名称	债券简称	代码	发行日	起息日	到期日	债券余额	利率	付息兑付方式	交易场所	主承销商	存续期管理机构	受托管理人
12	南京江北新区产业投资集团有限公司 2023 年度第四期中期票据	23 江北新区 MTN004	102380269.IB	2023/2/21	2023/2/23	2025/2/23	10	4.3	按年付息，一次还本，附可续期选择权和递延支付利息选择权	银行间	中国民生银行股份有限公司, 中国建设银行股份有限公司	中国民生银行股份有限公司	/
13	南京江北新区产业投资集团有限公司 2023 年度第三期中期票据	23 江北新区 MTN003	102380135.IB	2023/1/17	2023/1/19	2026/1/19	11	4	按年付息，到期一次还本	银行间	上海浦东发展银行股份有限公司, 中国工商银行股份有限公司	上海浦东发展银行股份有限公司	/
14	2023 年第一期南京江北新区产业投资集团有限公司公司债券	23 江北产投债 01、23 江北 01	2380011.IB、184684.SH	2023/1/13	2023/1/17	2030/1/17	6.1	4.35	按年付息，分次还本	上交所+ 银行间	南京证券股份有限公司, 天风	/	天风证券股份有限公司

序号	债券名称	债券简称	代码	发行日	起息日	到期日	债券余额	利率	付息兑付方式	交易所	主承销商	存续期管理机构	受托管理人
											证券股份有限公司		
15	南京江北新区产业投资集团有限公司 2023 年度第二期中期票据	23 江北新区 MTN002	102380066.IB	2023/1/11	2023/1/13	2026/1/13	10	3.95	按年付息, 到期一次还本	银行间	中信银行股份有限公司, 宁波银行股份有限公司	中信银行股份有限公司	/
16	南京江北新区产业投资集团有限公司 2023 年度第一期中期票据	23 江北新区 MTN001	102380039.IB	2023/1/9	2023/1/11	2026/1/11	10	3.9	按年付息, 到期一次还本	银行间	中国民生银行股份有限公司, 南京银行股份有限公司	中国民生银行股份有限公司	/

序号	债券名称	债券简称	代码	发行日	起息日	到期日	债券余额	利率	付息兑付方式	交易所	主承销商	存续期管理机构	受托管理人
17	南京江北新区产业投资集团有限公司 2022 年度第四期中期票据	22 江北新区 MTN004	102282779.IB	2022/12/22	2022/12/26	2025/12/26	9	4.07	按年付息，到期一次还本	银行间	上海浦东发展银行股份有限公司,中国工商银行股份有限公司	上海浦东发展银行股份有限公司	/
18	南京江北新区产业投资集团有限公司 2022 年度第二期中期票据	22 江北新区 MTN002	102282554.IB	2022/11/17	2022/11/21	2025/11/21	10	4.3	按年付息，一次还本，附可续期选择权和递延支付利息选择权	银行间	中国民生银行股份有限公司,中国建设银行股份有限公司	中国民生银行股份有限公司	/
19	2022 年第一期南京江北新区产业投资集团有限公司公司债券	22 江北产投债 01、22 宁产 01	2280464.IB、184621.SH	2022/11/7	2022/11/9	2029/11/9	7	3.2	按年付息，分次还本	上交所+银行间	天风证券股份有限公司,南京	/	天风证券股份有限公司

序号	债券名称	债券简称	代码	发行日	起息日	到期日	债券余额	利率	付息兑付方式	交易所	主承销商	存续期管理机构	受托管理人
											证券股份有限公司		
20	南京江北新区产业投资集团有限公司 2022 年面向专业投资者公开发行公司债券 (第一期)	22 产投 G1	185228.SH	2022/8/10	2022/8/12	2027/8/12	7.3	3.25	按年付息, 分次还本	上交所	中信建投证券股份有限公司, 中国国际金融股份有限公司, 国金证券股份有限公司	/	中信建投证券股份有限公司
21	南京江北新区产业投资集团有限公司 2022 年度第一期中期票据	22 江北新区 MTN001	102280894.IB	2022/4/20	2022/4/22	2025/4/22	10	3.2	按年付息, 到期一次还本	银行间	中信银行股份有限公司, 宁波银行股	中信银行股份有限公司	/

序号	债券名称	债券简称	代码	发行日	起息日	到期日	债券余额	利率	付息兑付方式	交易场所	主承销商	存续期管理机构	受托管理人
											份有限公司		
22	南京江北新区产业投资集团有限公司 2022 年度第二期定向债务融资工具	22 江北新区 PPN002	032280319.IB	2022/3/18	2022/3/22	2025/3/22	3	3.59	按年付息, 到期一次还本	银行间	兴业银行股份有限公司, 南京银行股份有限公司	南京银行股份有限公司	/
23	南京江北新区产业投资集团有限公司 2022 年度第一期定向债务融资工具	22 江北新区 PPN001	032280170.IB	2022/1/26	2022/1/27	2025/1/27	3	3.34	按年付息, 到期一次还本	银行间	兴业银行股份有限公司, 南京银行股份有限公司	南京银行股份有限公司	/

序号	债券名称	债券简称	代码	发行日	起息日	到期日	债券余额	利率	付息兑付方式	交易所	主承销商	存续期管理机构	受托管理人
24	南京江北新区产业投资集团有限公司 2021 年非公开发行永续期公司债券(第二期)	21 产投 Y3	197057.SH	2021/11/22	2021/11/24	2023/11/24	9.4	4.07	在发行人不行使递延支付利息权的情况下,每年付息一次	上交所	中山证券股份有限公司,海通证券股份有限公司,国开证券股份有限公司	/	中山证券有限责任公司
25	2021 年第三期南京江北新区产业投资集团有限公司公司债券	21 江北产投债 03、21 江北 03	2180364.IB、184043.SH	2021/9/8	2021/9/9	2028/9/9	8	3.98	按年付息,分次还本	上交所+银行间	天风证券股份有限公司,南京证券股份有限公司	/	天风证券股份有限公司
26	2021 年第二期南京江北新区产业投资集团有限公司公司债券	21 江北产投债 02、21 江北 02	2180363.IB、184042.SH	2021/9/3	2021/9/6	2028/9/6	5	3.26	按年付息,到期一次性还本	上交所+银行间	天风证券股份有限公司,南京证券股	/	天风证券股份有限公司

序号	债券名称	债券简称	代码	发行日	起息日	到期日	债券余额	利率	付息兑付方式	交易场所	主承销商	存续期管理机构	受托管理人
											份有限公司		
27	南京江北新区产业投资集团有限公司 2021 年度第四期中期票据	21 江北新区 MTN004	102101707.IB	2021/8/25	2021/8/27	2024/8/27	20	3.37	按年付息，到期一次还本	银行间	中国建设银行股份有限公司，平安银行股份有限公司	中国建设银行股份有限公司	/
28	南京江北新区产业投资集团有限公司 2021 年度第三期中期票据	21 江北新区 MTN003	102101610.IB	2021/8/18	2021/8/20	2024/8/20	6	3.9	按年付息，一次还本，附可续期选择权和递延支付利息选择权	银行间	中信银行股份有限公司，中国民生银行股份有限公司	中信银行股份有限公司	/

序号	债券名称	债券简称	代码	发行日	起息日	到期日	债券余额	利率	付息兑付方式	交易所	主承销商	存续期管理机构	受托管理人
29	南京江北新区产业投资集团有限公司 2021 年非公开发行创新创业公司债券(第二期)	21 产投 02	196645.SH	2021/7/23	2021/7/27	2026/7/27	5	3.49	按年付息, 到期还本	上交所	中信证券股份有限公司, 中国国际金融股份有限公司	/	中信证券股份有限公司
30	南京江北新区产业投资集团有限公司 2021 年度第一期中期票据	21 江北 新区 MTN001	102100693.IB	2021/4/14	2021/4/16	2024/4/16	10	3.82	按年付息, 到期一次还本	银行间	中国民生银行股份有限公司, 南京银行股份有限公司	中国民生银行股份有限公司	/
31	南京江北新区产业投资集团有限公司 2021 年度第四期定向债务融资工具	21 江北 新区 PPN004	032100426.IB	2021/4/7	2021/4/9	2024/4/9	8	3.98	按年付息, 到期一次还本	银行间	兴业银行股份有限公司, 南京银行股份有限公司	南京银行股份有限公司	/

序号	债券名称	债券简称	代码	发行日	起息日	到期日	债券余额	利率	付息兑付方式	交易场所	主承销商	存续期管理机构	受托管理人
32	2021年第一期南京江北新区产业投资集团有限公司公司债券	21江北产投债01、21江北01	2180067.IB、152773.SH	2021/3/10	2021/3/11	2028/3/11	12	3.87	按年付息，到期一次性还本	上交所+银行间	天风证券股份有限公司,南京证券股份有限公司	/	天风证券股份有限公司
33	南京江北新区产业投资集团有限公司2021年度第三期定向债务融资工具	21江北新区PPN003	032100258.IB	2021/3/1	2021/3/3	2024/3/3	5	4.22	按年付息，到期一次还本	银行间	中国民生银行股份有限公司	中国民生银行股份有限公司	/
34	南京江北新区产业投资集团有限公司2021年度第二期定向债务融资工具	21江北新区PPN002	032100250.IB	2021/2/24	2021/2/26	2024/2/26	6	4.23	按年付息，到期一次还本	银行间	兴业银行股份有限公司,南京银行股份有限公司	南京银行股份有限公司	/

序号	债券名称	债券简称	代码	发行日	起息日	到期日	债券余额	利率	付息兑付方式	交易场所	主承销商	存续期管理机构	受托管理人
35	南京江北新区产业投资集团有限公司 2021 年非公开发行创新创业公司债券(第一期)	21 产投 01	177917.SH	2021/2/5	2021/2/9	2026/2/9	10	4.38	按年付息, 到期还本	上交所	中信证券股份有限公司, 中国国际金融股份有限公司	/	中信证券股份有限公司
36	南京江北新区产业投资集团有限公司 2021 年度第一期定向债务融资工具	21 江北 新区 PPN001	032100148.IB	2021/1/25	2021/1/27	2024/1/27	5	4.1	按年付息, 到期一次还本	银行间	中国民生银行股份有限公司	中国民生银行股份有限公司	/
37	南京江北新区产业投资集团有限公司 2020 年非公开发行永续期公司债券(第一期)	20 产投 Y1	177190.SH	2020/12/1	2020/12/3	2023/12/3	4.6	5.2	在发行人不行使递延支付利息权的情况下, 每年付息一次	上交所	中山证券有限责任公司, 海通证券股份有限公司	/	中山证券有限责任公司

序号	债券名称	债券简称	代码	发行日	起息日	到期日	债券余额	利率	付息兑付方式	交易场所	主承销商	存续期管理机构	受托管理人
38	南京江北新区产业投资集团有限公司 2020 年度第四期中期票据	20 江北新区 MTN004	102001995.IB	2020/10/23	2020/10/27	2023/10/27	10	3.86	按年付息, 到期一次还本	银行间	中国银行股份有限公司, 平安银行股份有限公司	中国银行股份有限公司	/
39	南京江北新区产业投资集团有限公司 2020 年度第三期定向债务融资工具	20 江北新区 PPN003	032000863.IB	2020/10/13	2020/10/15	2023/10/15	8	4.21	按年付息, 到期一次还本	银行间	宁波银行股份有限公司, 招商银行股份有限公司	招商银行股份有限公司	/
40	南京江北新区产业投资集团有限公司 2020 年度第三期中期票据	20 江北新区 MTN003	102001788.IB	2020/9/15	2020/9/17	2025/9/17	5	4.35	按年付息, 到期一次还本	银行间	南京银行股份有限公司, 宁波银行股份有限公司	南京银行股份有限公司	/

序号	债券名称	债券简称	代码	发行日	起息日	到期日	债券余额	利率	付息兑付方式	交易所	主承销商	存续期管理机构	受托管理人
41	南京江北新区产业投资集团有限公司 2020 年度第一期中期票据	20 江北 新区 MTN001	102000690.IB	2020/4/14	2020/4/16	2025/4/16	12	3.58	按年付息, 到期一次还本	银行间	南京银行股份有限公司, 宁波银行股份有限公司	南京银行股份有限公司	/
42	南京北园置业保障房资产支持专项计划优先 03 级资产支持证券	19 北园 03	139626.SZ	2019/4/25	2019/4/25	2024/4/25	3	5.2	按年付息, 到期还本	深交所	东亚前海证券有限责任公司	/	/
43	南京北园置业保障房资产支持专项计划次级资产支持证券	19 北园 次	139627.SZ	2019/4/25	2019/4/25	2024/4/25	0.9	0	/	深交所	东亚前海证券有限责任公司	/	/
44	南京江北新区产业投资集团有限公司 2019 年度第一期定向债务融资工具	19 江北 新区 PPN001	031900281.IB	2019/3/27	2019/3/28	2024/3/28	10	4.7	按年付息, 到期一次还本	银行间	中信银行股份有限公司	中信银行股份有限公司	/

序号	债券名称	债券简称	代码	发行日	起息日	到期日	债券余额	利率	付息兑付方式	交易所	主承销商	存续期管理机构	受托管理人
45	2018年第一期南京江北新区产业投资集团有限公司公司债券	18江北产投债01、PR产投01	1880127.IB、127824.SH	2018/6/14	2018/6/15	2025/6/15	8	6.9	按年付息，分次还本	上交所+银行间	德邦证券股份有限公司	/	/
46	2017年第一期南京高新技术经济开发有限责任公司公司债券	17南京高新债、PR南高新	1780392.IB、127724.SH	2017/12/5	2017/12/6	2024/12/6	3.2	6	按年付息，分次还本	上交所+银行间	德邦证券股份有限公司	/	/

截至本报告期末，本公司不存在逾期未偿还债券情况。

2、报告期内信用评级结果调整情况

报告期内，本公司主体及相关债项信用评级未发生调整情况。

2023年6月26日，联合资信评估股份有限公司出具《南京江北新区产业投资集团有限公司2023年跟踪评级报告》，维持发行人主体长期信用等级为AAA，评级展望为稳定。

3、报告期末本公司存续债务融资工具特殊条款触发和执行情况

债券简称	特殊条款	是否触发	执行情况
19 江北新区 PPN001	票面利率选择权；投资者回售选择权；交叉保护；事先约束-出售或转移重大资产	否	不涉及 ¹
20 江北新区 MTN001	交叉保护；出售/转移重大资产	否	不涉及
20 江北新区 MTN002	交叉保护；事先承诺条款-财务指标承诺	否	不涉及
20 江北新区 MTN003	交叉保护；事先约束-出售/转移重大资产	否	不涉及
20 江北新区 PPN003	交叉保护；事先约束-出售/转移重大资产	否	不涉及
20 江北新区 MTN004	交叉保护；事先承诺条款-财务指标承诺	否	不涉及
21 江北新区 PPN001	交叉保护；事先约束-出售/转移重大资产	否	不涉及
21 江北新区 PPN002	无	否	不涉及
21 江北新区 PPN003	交叉保护；事先约束-出售/转移重大资产	否	不涉及
21 江北新区 PPN004	无	否	不涉及
21 江北新区 MTN001	交叉保护	否	不涉及
21 江北新区 MTN003	调整票面利率；赎回条款；利息递延支付权；持有人救济条款；交叉保护；事先约束-出售或转移重大资产	否	不涉及
21 江北新区 MTN004	交叉保护	否	不涉及
22 江北新区 PPN001	无	否	不涉及
22 江北新区 PPN002	无	否	不涉及
22 江北新区 MTN001	交叉保护	否	不涉及
22 江北新区 MTN002	调整票面利率；赎回条款；利息递延支付权；持有人救济条款；	否	不涉及
22 江北新区 MTN004	无	否	不涉及
23 江北新区 MTN001	无	否	不涉及
23 江北新区 MTN002	无	否	不涉及
23 江北新区 MTN003	无	否	不涉及

¹ 根据2022年2月25日《南京江北新区产业投资集团有限公司2019年度第一期定向债务融资工具行权结果公告》，19江北新区PPN001未回售部分债券金额：人民币10亿元，已回售部分债券金额：人民币0亿元，原利率：4.70%，未回售部分债券利率：4.70%。

债券简称	特殊条款	是否触发	执行情况
23 江北新区 MTN004	调整票面利率；赎回条款；利息递延支付权；持有人救济条款；	否	不涉及
23 江北新区 SCP001	无	否	不涉及
23 江北新区 SCP002	无	否	不涉及
23 江北新区 SCP003	无	否	不涉及

截至本报告期末，本公司存续债务融资工具在报告期内不存在特殊条款触发和执行情况。

4、报告期末本公司存续债务融资工具增信机制、偿债计划及其他偿债保障措施在报告期内的现状、执行情况和变化情况

截至本报告期末，本公司存续债务融资工具增信机制、偿债计划及其他偿债保障措施在报告期内未发生变化，对债务融资工具投资者权益不造成影响。

第三章 报告期内重要事项

1、报告期内会计政策、会计估计变更及会计差错更正情况

本报告期内本公司无会计政策、会计估计变更或会计差错更正情况；无被会计师事务所出具非标准审计意见情况；无合并报表范围重大变化情况。

报告期内，不再纳入合并范围的子公司为南京江北新区新城科技创业有限公司和南京江北新区自主创新服务有限公司，不属于发行人重要子公司，不会对本公司的生产经营、财务状况及偿债能力造成重大不利影响。

2、报告期内合并报表范围亏损情况

报告期内，本公司合并报表净利润-2.76 亿元，合并报表范围亏损未超过上年末净资产 10%。

3、报告期内资产抵押、质押、被查封、扣押、冻结超过上年末经审计净资产百分之五十情况

报告期内，本公司不存在资产抵押、质押、被查封、扣押、冻结超过上年末经审计净资产百分之五十的情况。

4、截至报告期末的对外担保金额以及重大未决诉讼情况

截至报告期末，本公司对外担保金额 4.68 亿元。

截至报告期末，本公司无重大未决诉讼。

5、报告期内信息披露事务管理制度变更情况

截至报告期末，本公司信息披露事务管理制度无变化。

第四章 财务信息

- 1、南京江北新区产业投资集团有限公司 2023 年半年度财务报表(附后)

合并资产负债表

2023年6月30日

编制单位：南京江北新区产业投资集团有限公司

金额单位：人民币元

项 目	附注	期末余额	年初余额
流动资产：			
货币资金		10,078,704,246.00	8,150,372,817.99
交易性金融资产			
衍生金融资产			
应收票据			
应收账款		4,507,442,865.66	5,581,141,228.60
应收款项融资			
预付款项		493,156,833.56	373,524,225.59
应收资金集中管理款			
其他应收款		11,370,367,051.90	11,169,559,759.48
其中：应收股利			
存货		69,118,592,760.71	67,770,977,679.07
合同资产			
持有待售资产			
一年内到期的非流动资产			
其他流动资产		1,016,619,528.45	866,600,585.77
流动资产合计		96,584,883,286.28	93,912,176,296.50
非流动资产：			
债权投资			
其他债权投资			
长期应收款		27,962,687.05	27,962,687.05
长期股权投资		3,193,165,436.16	2,894,988,743.12
其他权益工具投资		2,771,762,036.92	2,937,314,672.30
其他非流动金融资产		3,261,395,773.15	3,216,000,250.80
投资性房地产		17,761,879,159.01	16,228,252,938.00
固定资产		1,540,568,833.11	1,596,541,573.44
在建工程		9,456,612,128.06	8,830,721,950.76
生产性生物资产			
油气资产			
使用权资产		981,956,389.84	1,270,267,434.88
无形资产		1,706,947,695.02	1,753,302,462.09
开发支出			
商誉			
长期待摊费用		506,142,419.20	508,720,653.20
递延所得税资产		238,073,705.44	207,973,464.65
其他非流动资产		1,285,794,552.68	1,271,506,271.80
其中：特准储备物资			
非流动资产合计		42,732,260,815.64	40,743,553,102.09
资产总计		139,317,144,101.92	134,655,729,398.59

单位负责人：

主管会计工作负责人：

会计机构负责人：



合并资产负债表(续)

2023年6月30日

编制单位：南京江北新区产业投资集团有限公司

金额单位：人民币元

项 目	附注	期末余额	年初余额
流动负债：			
短期借款		825,331,066.55	336,862,139.00
交易性金融负债			
衍生金融负债			
应付票据			
应付账款		2,610,765,100.32	4,692,128,728.28
预收款项		82,300,406.63	114,422,875.41
合同负债		2,219,876,493.74	2,955,420,378.31
应付职工薪酬		1,910,337.79	21,082,707.66
应交税费		122,378,224.00	272,947,093.91
其他应付款		6,840,421,607.55	6,315,086,168.80
其中：应付股利			
持有待售负债			
一年内到期的非流动负债		18,057,842,251.96	15,955,787,705.03
其他流动负债		2,019,111,215.06	695,476,639.34
流动负债合计		32,779,936,703.60	31,359,214,435.74
非流动负债：			
长期借款		39,056,356,957.27	33,995,747,098.59
应付债券		16,814,161,156.34	18,503,932,055.35
其中：优先股			
永续债			
租赁负债		885,423,230.47	1,068,008,646.03
长期应付款		5,236,662,224.58	6,157,567,007.16
长期应付职工薪酬			
预计负债			
递延收益		456,485,557.32	448,898,544.28
递延所得税负债		1,661,987,409.91	1,662,105,663.58
其他非流动负债		609,560,292.61	621,887,362.12
其中：特准储备基金			
非流动负债合计		64,720,636,828.50	62,458,146,377.11
负 债 合 计		97,500,573,532.10	93,817,360,812.85
所有者权益（或股东权益）：			
实收资本（或股本）		6,548,164,809.00	6,548,164,809.00
其他权益工具		8,683,250,983.37	7,566,919,513.97
其中：优先股			
永续债		8,683,250,983.37	7,566,919,513.97
资本公积		20,332,745,579.66	20,335,145,579.66
减：库存股			
其他综合收益		2,019,268,748.76	2,256,590,953.21
专项储备		1,332,012.67	
盈余公积		447,537,389.02	440,136,000.10
其中：法定公积金		447,537,389.02	440,136,000.10
任意公积金			
未分配利润		2,823,567,116.94	3,444,768,115.47
归属于母公司所有者权益（或股东权益）合计		40,855,866,639.42	40,591,724,971.41
*少数股东权益		960,703,930.40	246,643,614.33
所有者权益（或股东权益）合计		41,816,570,569.82	40,838,368,585.74
负债和所有者权益（或股东权益）总计		139,317,144,101.92	134,655,729,398.59

单位负责人：

主管会计工作负责人：

会计机构负责人：





合并利润表

2023年度 1-6月

编制单位：南京江北新区产业投资集团有限公司

金额单位：人民币元

项 目	附注	本期金额	上年同期金额
一、营业总收入		1,778,312,998.94	1,386,541,855.04
其中：营业收入		1,778,312,998.94	1,386,541,855.04
二、营业总成本		2,141,477,628.90	1,605,044,442.20
其中：营业成本		1,305,020,361.92	925,413,409.50
税金及附加		131,038,282.23	86,995,093.21
销售费用		6,364,451.88	7,988,288.05
管理费用		373,594,102.24	372,761,837.68
研发费用		2,850,965.87	1,573,453.68
财务费用		322,609,464.76	210,312,360.08
其他			
加：其他收益		16,473,036.39	468,314.38
投资收益（损失以“-”号填列）		31,307,636.58	-1,501,504.47
净敞口套期收益（损失以“-”号填列）			
公允价值变动收益（损失以“-”号填列）		40,978,676.65	323,500,742.96
信用减值损失（损失以“-”号填列）		8,700,460.10	-10,721,143.81
资产减值损失（损失以“-”号填列）			
资产处置收益（损失以“-”号填列）		18,124.30	1,212,069.50
三、营业利润（亏损以“-”号填列）		-265,686,695.94	94,455,891.40
加：营业外收入		17,146,669.89	2,230,301.39
其中：政府补助			
减：营业外支出		4,272,744.19	1,485,756.77
四、利润总额（亏损总额以“-”号填列）		-252,812,770.24	95,200,436.02
减：所得税费用		23,188,763.21	114,414,766.18
五、净利润（净亏损以“-”号填列）		-276,001,533.45	-19,214,330.16
（一）按所有权归属分类			
归属于母公司所有者的净利润		-272,769,843.01	-14,606,972.15
*少数股东损益		-3,231,690.44	-4,607,358.01
（二）按经营持续性分类			
持续经营净利润		-276,001,533.45	-19,214,330.16
终止经营净利润			
六、其他综合收益的税后净额		-163,308,315.21	-425,835,062.80
归属于母公司所有者的其他综合收益的税后净额		-163,308,315.21	-425,835,062.80
（一）不能重分类进损益的其他综合收益		-105,574,166.80	-188,090,605.43
1、重新计量设定受益计划变动额			
2、权益法下不能转损益的其他综合收益			
3、其他权益工具投资公允价值变动			
4、企业自身信用风险公允价值变动		-105,574,166.80	-188,090,605.43
5、其他			
（二）将重分类进损益的其他综合收益		-57,734,148.41	-237,744,457.37
1、权益法下可转损益的其他综合收益			
2、其他债权投资公允价值变动			
3、金融资产重分类计入其他综合收益的金额			
4、其他债权投资信用减值准备			
5、现金流量套期储备（现金流量套期损益的有效部分）			
6、外币财务报表折算差额		-110,431,850.71	-237,143,821.82
7、其他		52,697,702.30	-600,635.55
*归属于少数股东的其他综合收益的税后净额			
七、综合收益总额		-439,309,848.66	-445,049,392.96
归属于母公司所有者的综合收益总额		-436,078,158.22	-440,442,034.95
*归属于少数股东的综合收益总额		-3,231,690.44	-4,607,358.01
八、每股收益			
基本每股收益			
稀释每股收益			

单位负责人：

主管会计工作负责人：

会计机构负责人：



合并现金流量表

2023年度 1-6月

编制单位：南京江北新区产业投资集团有限公司

金额单位：人民币元

项 目	附注	本期金额	上年同期金额
一、经营活动产生的现金流量：		—	—
销售商品、提供劳务收到的现金		2,709,930,583.97	1,532,195,458.04
收到的税费返还		4,086,081.81	499,190,165.20
收到其他与经营活动有关的现金		652,465,231.39	1,030,258,239.05
经营活动现金流入小计		3,366,481,897.17	3,061,643,862.29
购买商品、接受劳务支付的现金		4,239,589,546.02	4,819,737,282.44
支付给职工及为职工支付的现金		158,945,871.42	154,995,465.53
支付的各项税费		401,823,033.73	250,732,636.89
支付其他与经营活动有关的现金		772,950,068.65	688,018,061.94
经营活动现金流出小计		5,573,308,519.82	5,913,483,446.80
经营活动产生的现金流量净额		-2,206,826,622.65	-2,851,839,584.51
二、投资活动产生的现金流量：		—	—
收回投资收到的现金		145,566,843.86	347,951,280.35
取得投资收益收到的现金		57,555,627.49	29,843,677.24
处置固定资产、无形资产和其他长期资产收回的现金净额		95,955.95	
处置子公司及其他营业单位收到的现金净额		9,825,561.35	
收到其他与投资活动有关的现金		5,168,150.54	42,560,000.00
投资活动现金流入小计		218,212,139.19	420,354,957.59
购建固定资产、无形资产和其他长期资产支付的现金		1,392,503,635.23	2,020,838,219.36
投资支付的现金		418,640,040.14	392,085,711.50
取得子公司及其他营业单位支付的现金净额			
支付其他与投资活动有关的现金		9,320,106.44	43,436,488.21
投资活动现金流出小计		1,820,465,781.81	2,456,360,419.07
投资活动产生的现金流量净额		-1,602,251,642.62	-2,036,005,461.48
三、筹资活动产生的现金流量：		—	—
吸收投资收到的现金		1,757,130,763.74	1,033,449,501.20
取得借款收到的现金		19,860,242,500.00	8,792,762,350.69
收到其他与筹资活动有关的现金		1,726,531,111.92	1,981,058,982.04
筹资活动现金流入小计		23,343,904,375.66	11,807,270,833.93
偿还债务支付的现金		13,783,984,568.80	6,049,564,971.70
分配股利、利润或偿付利息支付的现金		2,448,412,916.04	2,152,434,819.49
支付其他与筹资活动有关的现金		1,457,037,999.56	2,287,533,621.38
筹资活动现金流出小计		17,689,435,484.40	10,489,533,412.57
筹资活动产生的现金流量净额		5,654,468,891.26	1,317,737,421.36
四、汇率变动对现金及现金等价物的影响		95,889,786.64	36,354,724.39
五、现金及现金等价物净增加额		1,941,280,412.63	-3,533,752,900.24
加：期初现金及现金等价物余额		7,916,974,237.28	14,637,237,956.94
六、期末现金及现金等价物余额		9,858,254,649.91	11,103,485,056.70

单位负责人：

主管会计工作负责人：

会计机构负责人：



合并所有者权益变动表

2023年度1-6月

金额单位：人民币元

项 目	本期金额												
	实收资本 (或股本)	优先股	其他权益工具 永续债	其他	资本公积	减：库存 股	其他综合收益	专项储备	盈余公积	未分配利润	小计	少数股东 权益	所有者权益 合计
一、上年年末余额	6,548,164,809.00	—	7,566,919,513.97	—	20,335,145,579.66	—	2,256,590,953.21	—	440,136,000.10	3,444,768,115.47	40,591,724,971.41	246,643,614.33	40,838,368,585.74
加：会计政策变更	—	—	—	—	—	—	—	—	—	—	—	—	—
前期差错更正	—	—	—	—	—	—	—	—	—	—	—	—	—
其他	—	—	—	—	—	—	—	—	—	—	—	—	—
二、本年年初余额	6,548,164,809.00	—	7,566,919,513.97	—	20,335,145,579.66	—	2,256,590,953.21	—	440,136,000.10	3,444,768,115.47	40,591,724,971.41	246,643,614.33	40,838,368,585.74
三、本年年末余额	6,548,164,809.00	—	7,566,919,513.97	—	20,335,145,579.66	—	2,256,590,953.21	1,332,012.67	7,401,388.92	3,444,768,115.47	40,591,724,971.41	246,643,614.33	40,838,368,585.74
(一) 综合收益总额	—	—	1,116,331,469.40	—	-2,400,000.00	—	-237,322,204.45	—	7,401,388.92	-621,200,998.53	264,141,668.01	714,060,316.07	978,201,984.08
1、所有者投入的普通股	—	—	—	—	—	—	-163,308,315.21	—	—	-272,769,843.01	-436,078,158.22	-3,231,690.44	-439,309,848.66
2、其他权益工具持有者投入资本	—	—	—	—	-2,400,000.00	—	—	—	—	—	1,046,460,000.00	717,292,006.51	1,763,752,006.51
3、股份支付计入所有者权益的金额	—	—	—	—	—	—	—	—	—	—	1,048,860,000.00	720,000,000.00	1,048,860,000.00
4、其他	—	—	—	—	-2,400,000.00	—	—	—	—	—	-2,400,000.00	-2,707,993.49	-5,107,993.49
(三) 专项储备提取和使用	—	—	—	—	—	—	—	1,332,012.67	—	—	1,332,012.67	—	1,332,012.67
1、提取专项储备	—	—	—	—	—	—	—	1,332,012.67	—	—	1,332,012.67	—	1,332,012.67
2、使用专项储备	—	—	—	—	—	—	—	—	—	—	—	—	—
(四) 利润分配	—	—	—	—	—	—	—	—	—	—	—	—	—
1、提取盈余公积	—	—	—	—	—	—	—	—	—	-415,043,655.84	-347,572,186.44	—	-347,572,186.44
其中：法定公积金	—	—	—	—	—	—	—	—	—	—	—	—	—
任意公积金	—	—	—	—	—	—	—	—	—	—	—	—	—
2、对所有者(或股东)的分配	—	—	—	—	—	—	—	—	—	—	—	—	—
3、其他	—	—	—	—	—	—	—	—	—	—	—	—	—
(五) 所有者权益内部结转	—	—	—	—	—	—	—	—	—	—	—	—	—
1、资本公积转增资本(或股本)	—	—	—	—	—	—	—	—	—	—	—	—	—
2、盈余公积转增资本(或股本)	—	—	—	—	—	—	—	—	—	—	—	—	—
3、盈余公积弥补亏损	—	—	—	—	—	—	—	—	—	—	—	—	—
4、设定受益计划变动额结转留存收益	—	—	—	—	—	—	—	—	—	—	—	—	—
5、其他综合收益结转留存收益	—	—	—	—	—	—	—	—	—	—	—	—	—
6、其他	—	—	—	—	—	—	—	—	—	—	—	—	—
四、本年年末余额	6,548,164,809.00	—	8,683,250,983.37	—	20,332,745,579.66	—	-74,013,889.24	1,332,012.67	7,401,388.92	66,612,500.32	40,855,866,639.42	960,703,930.40	41,816,570,569.82

会计机构负责人：

主管会计工作负责人：



合并所有者权益变动表（续）

2023年度 1-6月

金额单位：人民币元

上年金额

项 目	归属于母公司所有者权益										少数股东权益	所有者权益合计	
	实收资本 (或股本)		其他权益工具		资本公积	减：库存股	其他综合收益	专项储备	盈余公积	未分配利润			小计
	优先股	永续债	其他	其他									
一、上年年末余额	6,548,164.809.00		6,140,941,839.99		20,208,936,553.93	2,971,601,230.24		425,082,599.98	3,528,786,874.57	39,823,513,907.71	210,436,110.14	40,033,950,017.85	
加：会计政策变更													
前期差错更正													
其他													
二、本年初余额	6,548,164,809.00		6,140,941,839.99		20,208,936,553.93	2,971,601,230.24		425,082,599.98	3,528,786,874.57	39,823,513,907.71	210,436,110.14	40,033,950,017.85	
三、本年增减变动金额（减少以“-”号填列）			1,425,977,673.58		126,209,025.73	-715,010,277.03		15,053,400.12	-84,018,759.10	768,211,063.70	36,207,504.19	804,418,567.89	
（一）综合收益总额			1,407,450,000.00		126,051,624.90	-583,438,845.57			365,809,510.50	-217,629,335.07	-198,543.72	-217,827,878.79	
1、所有者投入的普通股					127,773,800.00					127,773,800.00	37,755,675.08	1,571,257,299.98	
2、其他权益工具持有者投入资本													
3、股份支付计入所有者权益的金额													
4、其他													
（二）专项储备提取和使用					-1,722,175.10						675.08	-1,721,500.02	
1、提取专项储备													
2、使用专项储备													
（三）利润分配													
1、提取盈余公积													
其中：法定公积金													
任意公积金													
2、对所有者（或股东）的分配													
3、其他													
（四）所有者权益内部结转													
1、资本公积转增资本（或股本）													
2、盈余公积转增资本（或股本）													
3、盈余公积弥补亏损													
4、设定受益计划变动额结转留存收益													
5、其他综合收益结转留存收益													
6、其他													
四、本年年末余额	6,548,164,809.00		7,566,919,513.97		20,335,145,579.66	2,256,590,953.21		440,136,000.10	3,444,768,115.47	40,591,724,971.41	246,643,614.33	40,838,368,585.74	

会计机构负责人：

主管会计工作负责人：

单位负责人：

施瑾印

吴疆印

印高亮
32019100133524

资产负债表

2023年6月30日

编制单位：南京江北新区产业投资集团有限公司

金额单位：人民币元

项 目	附注	期末余额	年初余额
流动资产：			
货币资金		3,844,450,201.81	2,909,828,717.90
交易性金融资产			
衍生金融资产			
应收票据			
应收账款		2,774,843,300.82	3,090,987,473.65
应收款项融资			
预付款项		35,396,692.86	47,887,785.22
应收资金集中管理款			
其他应收款		11,679,981,087.79	11,911,214,212.56
存货		36,156,201,445.16	35,460,478,386.27
合同资产			
持有待售资产			
一年内到期的非流动资产			
其他流动资产		50,019,106.60	28,177,795.02
流动资产合计		54,540,891,835.04	53,448,574,370.62
非流动资产：			
债权投资			
其他债权投资			
长期应收款			
长期股权投资		17,605,539,665.61	16,630,616,908.37
其他权益工具投资		2,141,178,632.51	2,334,291,704.59
其他非流动金融资产		11,579,040.14	330,766,923.29
投资性房地产		4,924,966,638.00	4,924,966,638.00
固定资产		17,944,980.80	19,657,816.55
在建工程		2,156,299,618.83	1,926,128,101.93
生产性生物资产			
油气资产			
使用权资产			
无形资产		219,811,510.58	221,223,350.06
开发支出			
商誉			
长期待摊费用		31,898,387.94	27,129,783.01
递延所得税资产		68,109,337.79	67,239,342.96
其他非流动资产		90,000,000.00	90,000,000.00
其中：特准储备物资			
非流动资产合计		27,267,327,812.20	26,572,023,568.76
资产总计		81,808,219,647.24	80,020,597,939.38

单位负责人：

主管会计工作负责人：

会计机构负责人：





资产负债表(续)

2023年6月30日

编制单位：南京江北新区产业投资集团有限公司

金额单位：人民币元


项 目	附注	期末余额	年初余额
流动负债：			
短期借款			
交易性金融负债			
衍生金融负债			
应付票据			
应付账款		1,067,745,149.82	1,617,134,311.90
预收款项		2,134,221.71	1,475,764.40
合同负债		21,128,288.84	6,876,098.67
应付职工薪酬			
应交税费		39,148,919.52	98,632,328.23
其他应付款		6,195,685,547.96	6,789,161,951.39
其中：应付股利			
持有待售负债			
一年内到期的非流动负债		12,420,588,350.58	9,754,351,590.71
其他流动负债		1,816,078,164.44	410,397,877.20
流动负债合计		21,562,508,642.87	18,678,029,922.50
非流动负债：			
长期借款		8,343,019,252.10	6,702,619,352.10
应付债券		15,512,590,739.67	17,713,932,055.35
其中：优先股			
永续债			
租赁负债			
长期应付款		85,772,362.91	1,085,772,362.91
长期应付职工薪酬			
预计负债			
递延收益			
递延所得税负债		777,429,695.92	805,302,273.06
其他非流动负债			
其中：特准储备基金			
非流动负债合计		24,718,812,050.60	26,307,626,043.42
负债合计		46,281,320,693.47	44,985,655,965.92
所有者权益（或股东权益）：			
实收资本（或股本）		6,548,164,809.00	6,548,164,809.00
其他权益工具		6,306,320,469.02	5,432,850,574.96
其中：优先股			
永续债		6,306,320,469.02	5,432,850,574.96
资本公积		18,398,714,139.99	18,401,114,139.99
减：库存股			
其他综合收益		1,447,819,781.57	1,541,037,512.98
专项储备			
盈余公积		449,919,215.65	440,136,000.10
其中：法定公积金		449,919,215.65	440,136,000.10
任意公积金			
未分配利润		2,375,960,538.54	2,671,638,936.43
归属于母公司所有者权益（或股东权益）合计		35,526,898,953.77	35,034,941,973.46
*少数股东权益			
所有者权益（或股东权益）合计		35,526,898,953.77	35,034,941,973.46
负债和所有者权益（或股东权益）总计		81,808,219,647.24	80,020,597,939.38



单位负责人：

主管会计工作负责人：

会计机构负责人：



利润表

2023年度 1-6月

编制单位：南京江北新区产业投资集团有限公司

金额单位：人民币元

项 目	附注	本期金额	上年同期金额
一、营业总收入		16,664,048.27	65,151,399.93
其中：营业收入		16,664,048.27	65,151,399.93
二、营业总成本		94,460,701.57	81,242,166.05
其中：营业成本			962,416.14
税金及附加		5,475,947.63	13,475,158.64
销售费用			
管理费用		19,998,991.62	19,728,164.03
研发费用			
财务费用		68,985,762.32	47,076,427.24
其他			
加：其他收益		74,013.15	
投资收益（损失以“-”号填列）		64,063,227.65	1,220,574.85
其中：对联营企业和合营企业的投资收益			
以摊余成本计量的金融资产终止确认收益			
净敞口套期收益（损失以“-”号填列）			
公允价值变动收益（损失以“-”号填列）			
信用减值损失（损失以“-”号填列）		9,320,020.67	1,460,162.33
资产减值损失（损失以“-”号填列）			
资产处置收益（损失以“-”号填列）			
三、营业利润（亏损以“-”号填列）		-4,339,391.83	-13,410,028.94
加：营业外收入		7,125,955.66	10,045.12
其中：政府补助			
减：营业外支出		143,372.10	
四、利润总额（亏损总额以“-”号填列）		2,643,191.73	-13,399,983.82
减：所得税费用		2,287,505.17	-5,506,999.70
五、净利润（净亏损以“-”号填列）		355,686.56	-7,892,984.12
（一）按所有权归属分类			
归属于母公司所有者的净利润		355,686.56	-7,892,984.12
*少数股东损益			
（二）按经营持续性分类			
持续经营净利润		355,686.56	-7,892,984.12
终止经营净利润			
六、其他综合收益的税后净额		4,614,424.12	-179,726,946.97
归属于母公司所有者的其他综合收益的税后净额		4,614,424.12	-179,726,946.97
（一）不能重分类进损益的其他综合收益		4,614,424.12	-179,726,946.97
1、重新计量设定受益计划变动额			
2、权益法下不能转损益的其他综合收益			
3、其他权益工具投资公允价值变动			
4、企业自身信用风险公允价值变动			
5、其他		4,614,424.12	-179,726,946.97
（二）将重分类进损益的其他综合收益			
1、权益法下可转损益的其他综合收益			
2、其他债权投资公允价值变动			
3、金融资产重分类计入其他综合收益的金额			
4、其他债权投资信用减值准备			
5、现金流量套期储备（现金流量套期损益的有效部分）			
6、外币财务报表折算差额			
7、其他			
*归属于少数股东的其他综合收益的税后净额			
七、综合收益总额		4,970,110.68	-187,619,931.09
归属于母公司所有者的综合收益总额		4,970,110.68	-187,619,931.09
*归属于少数股东的综合收益总额			
八、每股收益			
基本每股收益			
稀释每股收益			

单位负责人：

主管会计工作负责人：

会计机构负责人：



现金流量表

2023年度 1-6月

编制单位：南京江北新区产业投资集团有限公司

金额单位：人民币元

项 目	附注	本期金额	上年同期金额
一、经营活动产生的现金流量：		—	—
销售商品、提供劳务收到的现金		263,291,653.58	104,998,285.59
收到的税费返还			40,829,331.44
收到其他与经营活动有关的现金		139,789,064.37	439,108,174.63
经营活动现金流入小计		403,080,717.95	584,935,791.66
购买商品、接受劳务支付的现金		26,092,682.65	7,646,367.52
支付给职工及为职工支付的现金		12,296,921.22	9,013,704.92
支付的各项税费		99,324,159.27	61,594,492.75
支付其他与经营活动有关的现金		130,195,571.63	179,634,054.68
经营活动现金流出小计		267,909,334.77	257,888,619.87
经营活动产生的现金流量净额		135,171,383.18	327,047,171.79
二、投资活动产生的现金流量：		—	—
收回投资收到的现金		1,126,435,962.11	191,277,632.97
取得投资收益收到的现金		14,626,949.75	15,369,618.36
处置固定资产、无形资产和其他长期资产收回的现金净额		1,139.65	
处置子公司及其他营业单位收到的现金净额		9,520,805.17	
收到其他与投资活动有关的现金			
投资活动现金流入小计		1,150,584,856.68	206,647,251.33
购建固定资产、无形资产和其他长期资产支付的现金		194,713,948.54	298,284,963.14
投资支付的现金		2,166,307,540.14	668,012,395.19
取得子公司及其他营业单位支付的现金净额			83,000.00
支付其他与投资活动有关的现金			
投资活动现金流出小计		2,361,021,488.68	966,380,358.33
投资活动产生的现金流量净额		-1,210,436,632.00	-759,733,107.00
三、筹资活动产生的现金流量：		—	—
吸收投资收到的现金		796,960,000.00	20,000,000.00
取得借款收到的现金		10,509,342,500.00	3,584,570,000.00
收到其他与筹资活动有关的现金		3,369,018,566.67	3,089,757,593.77
筹资活动现金流入小计		14,675,321,066.67	6,694,327,593.77
偿还债务支付的现金		7,860,100,100.00	2,490,400,000.00
分配股利、利润或偿付利息支付的现金		1,217,977,557.97	1,190,761,508.55
支付其他与筹资活动有关的现金		3,587,356,675.97	3,155,011,001.43
筹资活动现金流出小计		12,665,434,333.94	6,836,172,509.98
筹资活动产生的现金流量净额		2,009,886,732.73	-141,844,916.21
四、汇率变动对现金及现金等价物的影响			
五、现金及现金等价物净增加额		934,621,483.91	-574,530,851.42
加：期初现金及现金等价物余额		2,909,294,717.90	3,969,373,001.15
六、期末现金及现金等价物余额		3,843,916,201.81	3,394,842,149.73

单位负责人：

主管会计工作负责人：

会计机构负责人：



所有者权益变动表

2023年度1-6月

项目	本期金额									
	归属于母公司所有者权益					少数股东权益				
	实收资本 (或股本)	资本公积	其他综合收益	专项储备	盈余公积	未分配利润	小计	少数股东权益	所有者权益合计	
一、上年年末余额	6,548,164,809.00	18,401,114,139.99	1,541,037,512.98	—	440,136,000.10	2,671,638,936.43	35,034,941,973.46	—	35,034,941,973.46	
加：会计政策变更	—	—	—	—	—	—	—	—	—	
前期差错更正	—	—	—	—	—	—	—	—	—	
其他	—	—	—	—	—	—	—	—	—	
二、本年初余额	6,548,164,809.00	18,401,114,139.99	1,541,037,512.98	—	440,136,000.10	2,671,638,936.43	35,034,941,973.46	—	35,034,941,973.46	
三、本年增减变动金额（减少以“-”号填列）	—	-2,400,000.00	-93,217,731.41	—	9,783,215.55	-295,678,397.89	491,956,980.31	—	491,956,980.31	
（一）综合收益总额	—	-2,400,000.00	4,614,424.12	—	—	355,686.56	4,970,110.68	—	4,970,110.68	
1、所有者投入的普通股	—	—	—	—	—	—	—	—	—	
2、其他权益工具持有者投入资本	—	—	—	—	—	—	—	—	—	
3、股份支付计入所有者权益的金额	—	—	—	—	—	—	—	—	—	
4、其他	—	—	—	—	—	—	—	—	—	
（二）专项储备提取和使用	—	-2,400,000.00	—	—	—	—	796,960,000.00	—	796,960,000.00	
1、提取专项储备	—	-2,400,000.00	—	—	—	—	799,360,000.00	—	799,360,000.00	
2、使用专项储备	—	—	—	—	—	—	-2,400,000.00	—	-2,400,000.00	
（三）利润分配	—	—	—	—	—	—	—	—	—	
1、提取盈余公积	—	—	—	—	—	—	—	—	—	
其中：法定公积金	—	—	—	—	—	—	—	—	—	
任意公积金	—	—	—	—	—	—	—	—	—	
2、对所有者（或股东）的分配	—	—	—	—	—	—	—	—	—	
3、其他	—	—	—	—	—	—	—	—	—	
（四）利润分配	—	—	—	—	—	—	—	—	—	
1、提取盈余公积	—	—	—	—	—	—	—	—	—	
其中：法定公积金	—	—	—	—	—	—	—	—	—	
任意公积金	—	—	—	—	—	—	—	—	—	
2、对所有者（或股东）的分配	—	—	—	—	—	—	—	—	—	
3、其他	—	—	—	—	—	—	—	—	—	
（五）所有者权益内部结转	—	—	—	—	—	—	—	—	—	
1、资本公积转增资本（或股本）	—	—	—	—	—	—	—	—	—	
2、盈余公积转增资本（或股本）	—	—	—	—	—	—	—	—	—	
3、盈余公积弥补亏损	—	—	—	—	—	—	—	—	—	
4、设定受益计划变动额结转留存收益	—	—	—	—	—	—	—	—	—	
5、其他综合收益结转留存收益	—	—	—	—	—	—	—	—	—	
6、其他	—	—	—	—	—	—	—	—	—	
四、本年年末余额	6,548,164,809.00	18,398,714,139.99	1,447,819,781.57	—	449,919,215.65	2,375,960,538.54	35,526,898,953.77	—	35,526,898,953.77	

金额单位：人民币元

本期金额

归属于母公司所有者权益

减：库存股

其他综合收益

专项储备

盈余公积

未分配利润

小计

少数股东权益

所有者权益合计

实收资本（或股本）

资本公积

其他综合收益

专项储备

盈余公积

未分配利润

小计

少数股东权益

所有者权益合计

实收资本（或股本）

资本公积

其他综合收益

专项储备

盈余公积

未分配利润

小计

少数股东权益

所有者权益合计

实收资本（或股本）

资本公积

其他综合收益

专项储备

盈余公积

未分配利润

小计

少数股东权益

所有者权益合计

实收资本（或股本）

资本公积

其他综合收益

专项储备

盈余公积

未分配利润

小计

少数股东权益

所有者权益合计

实收资本（或股本）

资本公积

其他综合收益

专项储备

盈余公积

未分配利润

小计

少数股东权益

所有者权益合计

单位负责人：

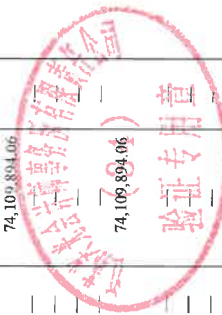
主管会计工作负责人：

单位负责人：

高亮印

吴疆印

施瑾印



所有者权益变动表 (续)

2023年度 1-6月

金额单位: 人民币元

项 目	上年金额										所有者权益合计		
	归属于母公司所有者权益												
	实收资本 (或股本)	优先股	其他权益工具 永续债	其他	资本公积	库存股	其他综合收益	专项储备	盈余公积	未分配利润		小计	少数股东 权益
一、上年年末余额	6,548,164,809.00		5,033,159,544.82		18,275,140,339.99		1,928,789,937.29		425,082,599.98	3,020,303,631.30	35,230,640,862.38		35,230,640,862.38
加: 会计政策变更													
前期差错更正													
其他													
二、本年年末余额	6,548,164,809.00		5,033,159,544.82		18,275,140,339.99		1,928,789,937.29		425,082,599.98	3,020,303,631.30	35,230,640,862.38		35,230,640,862.38
三、本年增减变动金额 (减少以“-”号填列)			399,691,030.14		125,973,800.00		-387,752,424.31		15,053,400.12	-348,604,694.87	-195,698,888.92		-195,698,888.92
(一) 综合收益总额							-256,002,092.21			18,783,669.08	525,373,800.00		-237,218,423.13
(二) 所有者投入和减少资本			399,400,000.00		125,973,800.00						127,773,800.00		525,373,800.00
1、所有者投入的普通股													
2、其他权益工具持有者投入资本													
3、股份支付计入所有者权益的金额													
4、其他			997,600,000.00		127,773,800.00						997,600,000.00		997,600,000.00
(三) 专项储备提取和使用			-598,200,000.00		-1,800,000.00						-600,000,000.00		-600,000,000.00
1、提取专项储备													
2、使用专项储备													
(四) 利润分配													
1、提取盈余公积													
其中: 法定公积金													
任意公积金													
2、对所有者 (或股东) 的分配													
3、其他													
(五) 所有者权益内部结转													
1、资本公积转增资本 (或股本)													
2、盈余公积转增资本 (或股本)													
3、盈余公积弥补亏损													
4、设定受益计划变动额结转留存收益													
5、其他综合收益结转留存收益													
6、其他													
四、本年年末余额	6,548,164,809.00		5,432,850,574.96		18,401,114,139.99		1,541,037,512.98		440,136,000.10	2,671,638,936.43	35,034,941,973.46		35,034,941,973.46


主管会计工作负责人:

会计机构负责人:

单位负责人:

吴疆印

施瑾印



第五章 备查文件

一、备查文件

(1)南京江北新区产业投资集团有限公司 2023 年半年度合并及
母公司财务报表

(2)南京江北新区产业投资集团有限公司 2023 年半年度报告信
息披露文件原件

二、查询地址

名称：南京江北新区产业投资集团有限公司

地址：江苏省南京市江北新区天浦路 1 号

联系人：凌晨

电话：025-58696053

传真：025-58696555

邮编：211800

三、查询网站

1、投资人可以在下列互联网网址查阅上述备查文件：

上海清算所网站：<http://www.shclearing.com>

中国货币网：<http://www.chinamoney.com.cn>

(本页无正文，为《南京江北新区产业投资集团有限公司 2023
年半年度报告》盖章页)

南京江北新区产业投资集团有限公司

2023年8月29日

