



新兴铸管股份有限公司
2023 年半年度报告

2023 年 08 月

第一节 重要提示、目录和释义

公司董事会、监事会及董事、监事、高级管理人员保证半年度报告内容的真实、准确、完整，不存在虚假记载、误导性陈述或者重大遗漏，并承担个别和连带的法律责任。

公司负责人何齐书、主管会计工作负责人王艳及会计机构负责人(会计主管人员)曾蕊声明：保证本半年度报告中财务报告的真实、准确、完整。

所有董事均已出席了审议本次半年报的董事会会议。

半年度报告中涉及公司未来计划、业绩预测等方面的前瞻性陈述，均不构成本公司对投资者的实质承诺，能否实现取决于市场状况变化等多种因素，存在不确定性，投资者及相关人士应对此保持足够的风险认识，并且应当理解计划、预测与承诺之间的差异。敬请投资者注意投资风险。

公司在本报告“第三节 管理层讨论与分析”之“十、公司面临的风险和应对措施”部分描述了公司未来经营中可能存在的风险及应对措施，请投资者关注相关内容。

公司计划不派发现金红利，不送红股，不以公积金转增股本。

目 录

第一节 重要提示、目录和释义.....	2
第二节 公司简介和主要财务指标.....	6
第三节 管理层讨论与分析.....	9
第四节 公司治理.....	20
第五节 环境和社会责任.....	21
第六节 重要事项.....	26
第七节 股份变动及股东情况.....	33
第八节 优先股相关情况.....	36
第九节 债券相关情况.....	37
第十节 财务报告.....	40

备查文件目录

- （一）载有公司负责人、主管会计工作负责人、会计机构负责人（会计主管人员）签名并盖章的财务报表。
- （二）报告期内公开披露过的所有公司文件的正本及公告的原稿。
- （三）在其他证券市场公布的半年度报告。

释义

释义项	指	释义内容
公司、本公司、新兴铸管	指	新兴铸管股份有限公司
新兴际华集团	指	新兴际华集团有限公司
中国证监会	指	中国证券监督管理委员会
深交所	指	深圳证券交易所
河北新兴	指	河北新兴铸管有限公司
芜湖新兴	指	芜湖新兴铸管有限责任公司
广东新兴	指	广东新兴铸管有限公司
黄石新兴	指	黄石新兴管业有限公司
川建管道	指	四川省川建管道有限公司
桃江新兴	指	桃江新兴管件有限责任公司
新兴发电	指	邯郸新兴发电有限责任公司
国际发展	指	新兴铸管国际发展有限公司
新兴华鑫	指	新兴华鑫（香港）有限公司
新兴特管	指	邯郸新兴特种管材有限公司
邯郸新材料	指	新兴铸管集团邯郸新材料有限公司
铸管香港	指	新兴铸管（香港）有限公司
新疆控股	指	新兴铸管新疆控股集团有限公司
资源投资	指	新兴铸管集团资源投资发展有限公司
新能装备	指	新兴能源装备股份有限公司
新兴工程	指	新兴河北工程技术有限公司
新德铸商	指	上海新德铸商投资中心
芜湖冶金资源	指	芜湖新兴冶金资源综合利用技术有限公司
铭泰物流	指	新兴铸管集团武安铭泰物流有限公司
芜湖投资	指	芜湖新兴投资开发有限责任公司
芜湖新材料	指	芜湖新兴新材料产业园有限公司
山西新光华	指	山西新光华铸管有限公司
新兴租赁	指	新兴际华融资租赁有限公司

第二节 公司简介和主要财务指标

一、公司简介

股票简称	新兴铸管	股票代码	000778
股票上市证券交易所	深圳证券交易所		
公司的中文名称	新兴铸管股份有限公司		
公司的中文简称（如有）	新兴铸管		
公司的外文名称（如有）	XINXING DUCTILE IRON PIPES CO., LTD.		
公司的外文名称缩写（如有）	XINXING PIPES		
公司的法定代表人	何齐书		

二、联系人和联系方式

	董事会秘书	证券事务代表
姓名	潘贵豪	王新伟
联系地址	河北省武安市上洛阳村北（2672 厂区）	河北省武安市上洛阳村北（2672 厂区）
电话	0310-5792011、5792196	0310-5792011、5792465
传真	0310-5796999	0310-5796999
电子信箱	xxzg0778@163.com	xxzg0778@163.com

三、其他情况

1、公司联系方式

公司注册地址，公司办公地址及其邮政编码，公司网址、电子信箱在报告期是否变化

适用 不适用

公司注册地址、公司办公地址及其邮政编码、公司网址、电子信箱等在报告期无变化，具体可参见 2022 年年度报。

2、信息披露及备置地点

信息披露及备置地点在报告期是否变化

适用 不适用

公司披露半年度报告的证券交易所网站和媒体名称及网址，公司半年度报告备置地在报告期无变化，具体可参见 2022 年年度报。

3、其他有关资料

其他有关资料在报告期是否变更情况

适用 不适用

四、主要会计数据和财务指标

公司是否需追溯调整或重述以前年度会计数据

是 否

	本报告期	上年同期	本报告期比上年同期增减
营业收入（元）	24,521,028,418.82	26,961,030,484.60	-9.05%
归属于上市公司股东的净利润（元）	838,556,469.61	1,064,126,230.02	-21.20%
归属于上市公司股东的扣除非经常性损益的净利润（元）	505,069,191.51	961,681,765.54	-47.48%
经营活动产生的现金流量净额（元）	-219,389,022.90	-247,241,518.87	11.27%
基本每股收益（元/股）	0.2102	0.2666	-21.16%
稀释每股收益（元/股）	0.2102	0.2666	-21.16%
加权平均净资产收益率	3.35%	4.42%	-1.07%
	本报告期末	上年度末	本报告期末比上年度末增减
总资产（元）	56,964,241,185.25	55,916,879,108.90	1.87%
归属于上市公司股东的净资产（元）	24,977,485,460.19	24,640,152,384.39	1.37%

五、境内外会计准则下会计数据差异

1、同时按照国际会计准则与按照中国会计准则披露的财务报告中净利润和净资产差异情况

适用 不适用

公司报告期不存在按照国际会计准则与按照中国会计准则披露的财务报告中净利润和净资产差异情况。

2、同时按照境外会计准则与按照中国会计准则披露的财务报告中净利润和净资产差异情况

适用 不适用

公司报告期不存在按照境外会计准则与按照中国会计准则披露的财务报告中净利润和净资产差异情况。

六、非经常性损益项目及金额

适用 不适用

单位：元

项目	金额	说明
非流动资产处置损益（包括已计提资产减值准备的冲销部分）	46,920,706.75	
越权审批或无正式批准文件的税收返还、减免		
计入当期损益的政府补助（与公司正常经营业务密切相关，符合国家政策规定、按照一定标准定额或定量持续享受的政府补助除外）	76,579,716.83	
计入当期损益的对非金融企业收取的资金占用费		
企业取得子公司、联营企业及合营企业的投资成本小于取得投资时应享有被投资单位可辨认净资产公允价值产生的收益		
非货币性资产交换损益		
委托他人投资或管理资产的损益		
因不可抗力因素，如遭受自然灾害而计提的各项资产减值准备		

债务重组损益		
企业重组费用，如安置职工的支出、整合费用等		
交易价格显失公允的交易产生的超过公允价值部分的损益		
同一控制下企业合并产生的子公司期初至合并日的当期净损益		
与公司正常经营业务无关的或有事项产生的损益		
除同公司正常经营业务相关的有效套期保值业务外，持有交易性金融资产、交易性金融负债产生的公允价值变动损益，以及处置交易性金融资产、交易性金融负债和可供出售金融资产取得的投资收益		
单独进行减值测试的应收款项减值准备转回	22,171,851.54	
对外委托贷款取得的损益		
采用公允价值模式进行后续计量的投资性房地产公允价值变动产生的损益		
根据税收、会计等法律、法规的要求对当期损益进行一次性调整对当期损益的影响		
受托经营取得的托管费收入		
除上述各项之外的其他营业外收入和支出		
其他符合非经常性损益定义的损益项目	300,104,519.22	
减：所得税影响额	110,236,179.71	
少数股东权益影响额（税后）	2,053,336.53	
合计	333,487,278.10	

其他符合非经常性损益定义的损益项目的具体情况：

适用 不适用

公司不存在其他符合非经常性损益定义的损益项目的具体情况。

将《公开发行证券的公司信息披露解释性公告第 1 号——非经常性损益》中列举的非经常性损益项目界定为经常性损益项目的情况说明

适用 不适用

公司不存在将《公开发行证券的公司信息披露解释性公告第 1 号——非经常性损益》中列举的非经常性损益项目界定为经常性损益的项目的情形。

第三节 管理层讨论与分析

一、报告期内公司从事的主要业务

2023 年上半年，世界经济不稳定性、不确定性增强，国内经济持续恢复向好，但面临需求不足、部分企业经营困难等新的困难挑战。在复杂严峻的市场形势下，钢铁行业“强预期”逐渐被“弱现实”所替代，钢材价格降幅大于成本降幅，钢铁行业整体效益下滑明显，经营面临较大挑战。据中钢协统计数据显示，上半年重点统计会员钢铁企业营业收入为 3.19 万亿元，同比下降 5.56%，营业成本同比下降 3.06%，收入降幅大于成本 2.5 个百分点；利润总额 330 亿元，同比下降 68.8%；平均销售利润率为 1.03%，同比下降 2.1 个百分点；亏损面达到 44.6%，比去年同期上升 17.4 个百分点。在复杂经营环境和市场形势下，钢铁行业认真贯彻落实党中央国务院的决策部署，坚持稳中求进工作总基调，完整、准确、全面贯彻新发展理念，努力实现生产经营整体平稳。

面对严峻形势，公司上下团结协作、沉着应对，以“质量效益提升年”和“三我”活动为引领，坚持“以钢为基，以管为主”，深化“正循环”、“极致降本”、“三位一体”等经营策略，并取得积极成效。铸管公开市场中标率和产能利用率保持较好水平，钢材盈利能力稳居行业第一阵营，钢格板销量实现逆势增长。从降本增效看，铁水成本继续保持行业领先水平，铸管和钢轧加工费实现同比大幅降低；从市场开拓看，“产销研运用”联合发力攻下云南滇中、江苏南通、内蒙通辽等多个重点大项目，铸管合同储备创历史最高记录，钢格板销量同比增长 13.1%；从研发成果看，全球首支 DN3000 超大口径球墨铸铁管成功生产，《PMO-III 特殊钢圆坯高品质高效连铸技术的开发及应用》整体技术达到国际领先水平，经过五年的研发攻关，成为商发公司的锻件供应商，4 月 11 日中国钢研-新兴际华航空发动机关键部件科研生产基地在邯郸铸管车间举行了开工仪式。

2023 年 1 月 13 日，由中国标准化研究院等单位发起的“千亿绿钢”行动在北京正式启动。预计“十四五”期间，“千亿绿钢”行动将完成约 2500 万吨、1000 亿元的绿钢交易，累计减少二碳排放量超过 250 万吨。

2023 年 2 月 22 日，国家发展改革委发布《关于统筹节能降碳和回收利用加快重点领域产品设备更新改造的指导意见》，其中提到，到 2025 年，推动废钢铁、废有色金属、废塑料等主要再生资源循环利用量达到 4.5 亿吨。

2023 年 5 月 23 日，工信部组织有关单位编制完成了《钢铁行业智能制造标准体系建设指南（2023 版）》（征求意见稿）。征求意见稿提出到 2025 年，建立较为完善的钢铁行业智能制造标准体系，累计研制 45 项以上钢铁行业智能制造领域标准。

本公司目前拥有五大产品系列：

新兴铸管：传统应用于给水、供水、排水、工矿水、海水淡化等多种水领域，2023 年上半年持续发力水利、污水、热力三个特定市场，污水、水利市场占有率保持行业领先，热力管正在加快推广使用，郑州文化路的修复施工等非开挖管道修复项目顺利完成。球墨铸铁管口径范围 DN80~DN3000mm，有 T 型、K 型、S 型、N1 型、自锚式等多种接口形式，采用水泥砂浆、聚氨酯、环氧陶瓷等防腐内衬材料和锌层+终饰防腐层、聚氨酯等外壁防腐处理技术，新兴铸管可以适用于不同的地势条件、水质条件、土壤环境，提供最安全、便捷、定制化的产品供应与服务。公司铸管产品生产规模和综合实力居全球首位，生产基地分布在河北、安徽、湖北、广东、四川、新疆等区域，产品出口到世界 120 多个国家和地区，销售网络覆盖亚洲、欧洲、非洲、美洲，牢牢掌控着市场销售终端。

新兴钢材：钢材产品主要包括普钢、优特钢等品种，具体有 $\Phi 6\sim\Phi 40\text{mm}$ 的 HRB400、HRB500、HRB600 及 PSB500、PSB830、MG335、MG500 等适用于抗震的高品质热轧带肋钢筋、 $\Phi 6\sim\Phi 280\text{mm}$ 的冷镦钢、钢绞线、墨球钢、轴承钢、紧固件钢等优特钢线材及棒材产品。产品升级加速推进，2022 年上半年武安品种钢比例达到 33%，芜湖优钢销量占比达到 43%；工程直供比例与去年同期基本持平；高强度螺纹钢销量同比提高 58%，产品获利能力较普通材质提升明显。

新兴铸造：公司产品覆盖 DN80~3000mm 的各种接口型式与压力等级的球铁管件、市政铸件、汽车铸件、工程冶金铸件、矿冶重机铸件等，公司现有铸管+管铸件产能 320 万吨。主要分布在安徽、湖北、湖南、广东、四川、新疆等地。公司生产的市政铸造产品安全可靠的运用于饮用水、污水、中水、雨水、热水等给排水、供热等市政建设，在水利、工矿、综合管廊等领域也有广泛应用，同时其它铸件产品广泛应用在汽车行业、钢铁冶金行业、工程机械行业、农业机械等。

新兴管材：公司持续提升管材产品的综合竞争能力，除球墨铸铁管之外，还生产包括钢塑管、特种钢管、不锈钢管及

管件的管材产品。钢塑管：是我公司自主开发的一种新型金属与塑料复合的管材， $\Phi 20\sim\Phi 200\text{mm}$ 全系列钢塑复合管产品，年生产能力 165 万米，广泛应用于自来水、房地产、公用事业、厂矿企业、保护套管等领域，产品销量位居行业第一。先后主持起草了 CJ/T253-2007《钢塑复合压力管用管件》、钢管管行业标准 CJ/T183-2008《钢塑复合压力管》、施工技术规范 CECS237：2008《给水钢塑复合压力管管道工程技术规范》，生产方法及其连接管件获得多项国家发明和实用新型专利，填补了国内、国际多项空白。特种钢管：主要采用挤压工艺，生产出双金属复合管和高合金钢管等高端无缝钢管产品及异型材，应用于航空、高铁、军工、石油、石化、电力等领域。和国内科研院所经过五年多的开发，成功开发了挤压一体成型工艺，所生产的航空发动机轴锻件，已经成功交付商发，成为商发的锻件供应商，2023 年 4 月 11 日中国钢研-新兴际华航空发动机关键部件科研生产基地在邯郸特管车间举行了开工仪式。不锈钢管及管件：不锈钢管是公司重点开发打造的新型环保产品，年生产能力 1 万吨，生产涵盖 DN15-DN200 口径的 13 种规格管材，连接管件 316 种，广泛应用于给水、消防、家装等多种领域。

新兴格板：因其通风、透光、荷载高等显著优点广泛应用于新能源、电力、化工等工业平台领域；因其防腐性能好，安装便捷等显著优点广泛应用于污水、码头、海洋船舶等领域；因其排水效果好、易回收等显著优点广泛应用于市政排水、机场、文体场馆等公用工程及民用领域。新兴栏杆、梯梁、轻钢结构件，配套新兴钢格板，从材料到镀锌全部一站式完成，且拥有强大的专业设计、开发、销售、服务团队，产销量居世界首位，国内市场占有率 30% 以上，出口到 40 多个国家和地区。

二、核心竞争力分析

公司以科技创新和优化资本布局为新动能，加强创新引领作用，优化资本在空间区域及产业链供应链上的布局，在战略布局、科技创新、客户服务、精细化管控和品牌信誉等方面形成了独特的竞争能力。

1、战略布局优势

公司目前已形成覆盖国内外主要地区的球墨铸铁管产能布局，突显“综合物流成本低，协同能力高，应急保障强”的保产保供优势。其中包括覆盖华北的新兴铸管武安本级、山西新光华铸管有限公司、邯郸新材料，覆盖华东、中南的芜湖新兴铸管有限责任公司、桃江新兴管件有限责任公司、湖北新兴全力和黄石新兴管业有限公司，覆盖西南的四川省川建管道有限公司，覆盖西北的新兴铸管新疆控股集团有限公司和覆盖华南的广东新兴铸管有限公司。2023 年，公司持续推进高质量发展，围绕产业链延伸，基于长江大保护项目的管网建设需求，与长江环保集团共同出资成立合资公司，发挥各自本领优势，共同推动长江大保护管网工作高质量发展。

2、客户服务优势

公司拥有遍布全国各地的 20 个销售分公司，产品出口至世界 120 多个国家和地区，掌控国内市场销售终端，主导国际市场销售渠道。2023 年，公司制定了《打造铸管领域领航企业专项行动—2023 年行动方案》，构建“三位一体”的大营销格局，旨在提升客户满意度、品牌影响力等综合竞争力；同时，奋力开拓了海外市场，为客户提供技术支持和全流程供货方案，赢得了客户高度认可。公司销售网络已覆盖亚洲、欧洲、非洲、美洲，形成了跨区域、全球性的营销服务网络，能够更为便捷、快速、全面的为客户提供产品咨询、培训、售后等各项服务。

3、科技创新优势

公司科技创新与销售、生产深度融合，互为源泉动力，不断良性循环上升，使科技创新在市场、生产中充分发挥乘数效应。在球墨铸铁管新材料、产品、工艺、智能化等开展自主研发，具备人才、专利、标准、工业数据等多方面优势，始终占据市场制高点。2023 年全球首支 DN3000 超口径球墨铸铁管成功生产并填补了国际空白；完成用于穿插法修复的产品开发，具备应急修复老旧管线能力；“球墨铸铁管智能柔性化整涂生产线工艺装备的研发及应用”经评价整体技术水平达到“国际领先水平”。DN200 智慧管件荣获二十届中国国际铸造博览会优质铸件金奖。“锌铝稀土外涂层球墨铸铁管”获得具有高价值专利产品优秀品牌。《PMO-III 特殊钢圆坯高品质高效连铸技术的开发及应用》整体技术达到国际领先水平；经过五年的研发攻关，成功开发挤压一体成型技术和固化加热工艺，样件已交付商发挂机试飞，成为商发公司的锻件供应商，4 月 11 日中国钢研-新兴际华航空发动机关键部件科研生产基地在邯郸特管车间举行了开工仪式。

4、精细化管控能力

坚持“一切成本皆可降”的管理理念，以对标一流专项行动为抓手，以更高标准推进对标工作，促进了指标进步和管

理提升。鼓励创先争优，对所属 14 家三级企业 57 项指标继续开展“军钢杯”管理大奖赛，传承铸管股份优良传统、推动指标不断进步。开展红旗装备、红旗产线评比，营造内部“比学赶帮超”浓厚氛围，推动生产技术与管理水平持续进步。分级分类强化高价值指标管控，一级高价值指标月度跟踪、量化评价、重点督导，高价值经济技术指标持续进步，工序成本同比大幅削减。深挖节能降本潜力，坚持“输入能源减量化、二次能源高效回收、关键工序高效低耗”总原则，制定能源指标体系和评价办法，开展结构节能、管理节能和技术节能，能源放散得到有效控制，转气回收稳定提高。保持成本与盈利能力竞争优势，在中钢协对标企业月度成本排名中，主要产品成本及吨钢盈利能力居于先进水平。

5、品牌价值优势

报告期内，品牌影响力和企业竞争力得到进一步增强。公司连续七年蝉联中国钢铁企业综合竞争力极强“A+”评级，连续九年入围亚洲品牌 500 强，铸件产品荣获中国国际铸造博览会优质铸件金奖，铸管产品入选工信部“绿色设计产品”名单，钢材产品获得河北雄安新区建筑业协会、雄安新区绿色建材协会“2023 中国绿色建材最具影响力品牌”，获得 2023（第二届）钢铁工业品牌质量发展大会“具有高价值专利产品优秀品牌”。

三、主营业务分析

2023 年上半年，外部环境复杂严峻，在“强预期、弱现实”冲击下，供需矛盾更为突出，加速钢铁行业进入下行周期。面对严峻市场形势，铸管股份在在集团公司和股份公司党委、董事会的领导下，全体干部职工坚决执行“以钢为基，以管为主”的经营战略，团结协作，主要经营指标跑赢了行业大盘，金属产品产量实现 458.26 万吨。

1、准确研判大势，跑赢了市场大盘。

面对严峻市场形势，在集团公司“质量效益提升年”和“三我”活动引领下，我们准确研判了市场大势，确立了正确的经营方针，采取了灵活的经营策略；铸管股份全体干部职工坚决执行我们既定的“以钢为基，以管为主”经营战略，在各单位、总部各部室及广大干部职工的奋力拼搏下，推动了一系列重点工作、重点项目的落实落地，主要经营指标跑赢了行业大盘。

一是深化“三中心”“三转型”，“三位一体”抢抓市场订单。面对严峻市场形势，销售、生产与研发“三位一体”跟踪项目、抢占订单、服务客户，持续提升合同储备量、订单转化率和产品发运量，以市场开拓引领高质量经营。上半年，铸管销量在逆势中实现同比增长，其中，芜湖销售分公司在 3 月份的单月销量创历史最高记录。钢材销售紧密研判钢材价格走势以及品种、时间、地域、模式分化情况，快速联动生产，统筹普优市场开拓和结构调整，保持四个维度持续增效。钢格板建立销售、运营、设计、生产多部门项目联动保障体系，研判市场形势，攻坚大项目，相继争取多个重点大项目，单月销量突破 1 万吨大关。

二是围绕“质量效益提升”，提效挖潜极致降本。持续推进结构优化降本、指标提升降本和费用控制降本，以极致降本支撑市场开拓。

三是围绕“十二字”目标，发挥集采效能。围绕“提效率、控风险、降成本、创价值”十二字目标，在明确采购与生产各自职责定位基础上，通过修订完善绩效考核办法，强化采购与生产单位利益捆绑，促进降本增效。

2、攻坚克难精心组织，重点项目建设达到既定目标。

芜湖新兴 1#高炉升级改造项目提前完成，大年初一点火、初二出铁，安全顺利投产并快速提产降耗。在武安、芜湖、广东、川建、新光华等单位的大力协助下，黄石新兴创造了新区投产达产的先进水平，展现了铸管股份的强大团队力量。

3、持续完善科技创新体系，研发项目取得积极进展。

科技创新组织架构、运行机制、绩效体系进一步优化完善，推动科技创新跃上加速运行的轨道。3 月 22 日全球首支 DN3000 超大口径球墨铸铁管在黄石新兴成功生产，填补了国际空白；压力加镁共性技术、非开挖技术、高强高塑资源节约型球墨铸铁管技术日渐成熟，促进了降本和市场开拓；两个中试基地建设也全面启动建设。

4、信息化一期项目投入使用，转入系统完善和二次开发阶段。

经过全公司上下千名干部职工一年多的奋战，“一总部多基地”信息化系统一期项目基本建成并开放使用。信息化部和推进组牵头，正在对照项目设计书和建设目标，纠错、完善、提升、拓展，加快解决目前存在的问题，加快发挥信息化的优势，明天的信息化专题会，还将深入研讨一期项目完善和二期项目建设工作。

5、深化全级次绩效考核，深入调研了绩效考核及薪酬分配。

今年上半年，股份公司从管理机构、顶层设计到工作方案，进行了全面安排部署，以管用、好用为目标，建立了工资总额考核办法、一企一策绩效考核办法、总部部室分类考核办法等，并组织对各单位绩效考核及薪酬分配工作进行了检查督导，共同推动绩效考核支持促进公司经营发展。

6、党建赋能生产经营，各项活动扎实有效开展。

深化主题教育和“三我”活动，聚焦公司改革发展中心工作，各单位依托“四个结合”量体裁衣、对症下药，切实找准、解决企业发展的难点痛点问题，确保活动取得实效。全面推进契约化建设，下发推进公司契约文化建设实施方案，推动契约化管理向纵深发展，所属企业梳理签订契约类责任书 300 余份。继续开展“军钢杯”管理大奖赛：上半年共开展技术比武、揭榜挂帅、劳模工匠大讲堂、红旗班组等各项活动 40 余次，刊发新闻稿件 300 余篇。

主要财务数据同比变动情况

单位：元

	本报告期	上年同期	同比增减	变动原因
营业收入	24,521,028,418.82	26,961,030,484.60	-9.05%	
营业成本	23,116,259,076.85	24,740,036,876.25	-6.56%	
销售费用	182,263,349.63	166,761,021.79	9.30%	
管理费用	336,465,447.00	333,462,627.75	0.90%	
财务费用	115,754,830.21	168,440,097.98	-31.28%	降低融资成本，增加利息收入
所得税费用	47,550,046.81	275,247,731.93	-82.72%	经营利润降低
研发投入	175,313,459.15	278,084,316.97	-36.96%	加强研发投入管理，聚焦重点项目
经营活动产生的现金流量净额	-219,389,022.90	-247,241,518.87	11.27%	
投资活动产生的现金流量净额	-530,322,896.83	-1,251,531,351.19	57.63%	处置子公司及取得分红增加，购建固定资产等支出减少
筹资活动产生的现金流量净额	-965,934,174.66	984,279,945.89	由正转负	降低融资规模
现金及现金等价物净增加额	-1,730,112,133.72	-469,237,924.75	-268.71%	经营、投资、筹资活动共同影响导致

公司报告期利润构成或利润来源发生重大变动

适用 不适用

公司报告期利润构成或利润来源没有发生重大变动。

营业收入构成

单位：元

	本报告期		上年同期		同比增减
	金额	占营业收入比重	金额	占营业收入比重	
营业收入合计	24,521,028,418.82	100%	26,961,030,484.60	100%	-9.05%
分行业					
金属制品业	24,521,028,418.82	100%	26,961,030,484.60	100%	-9.05%
分产品					
铸管及管铸件	6,857,261,930.84	27.96%	7,757,434,263.17	28.77%	-11.60%
普钢	6,251,567,575.74	25.50%	6,733,087,082.89	24.97%	-7.15%
优特钢	3,859,337,939.36	15.74%	6,051,621,619.75	22.45%	-36.23%
其他产品	7,552,860,972.88	30.80%	6,418,887,518.79	23.81%	17.67%
分地区					
国内	23,875,441,535.19	97.37%	26,202,759,781.00	97.19%	-8.88%
国外	645,586,883.63	2.63%	758,270,703.60	2.81%	-14.86%

占公司营业收入或营业利润 10%以上的行业、产品或地区情况

适用 不适用

单位：元

	营业收入	营业成本	毛利率	营业收入比上年同期增减	营业成本比上年同期增减	毛利率比上年同期增减
分行业						
金属制品业	24,521,028,418.82	23,116,259,076.85	5.73%	-9.05%	-6.56%	-2.51%
分产品						
铸管及管铸件	6,857,261,930.84	6,170,167,515.93	10.02%	-11.60%	-11.05%	-0.56%
普钢	6,251,567,575.74	5,807,730,480.13	7.10%	-7.15%	-5.47%	-1.65%
优特钢	3,859,337,939.36	3,848,345,000.47	0.28%	-36.23%	-32.52%	-5.48%
其他产品	7,552,860,972.88	7,290,016,080.31	3.48%	17.67%	22.38%	-3.72%
分地区						
国内	23,875,441,535.19	22,489,649,037.01	5.80%	-8.88%	-6.12%	-2.77%
国外	645,586,883.63	626,610,039.84	2.94%	-14.86%	-20.04%	6.28%

公司主营业务数据统计口径在报告期发生调整的情况下，公司最近 1 期按报告期末口径调整后的主营业务数据

适用 不适用

四、非主营业务分析

适用 不适用

单位：元

	金额	占利润总额比例	形成原因说明	是否具有可持续性
投资收益	509,493,415.22	54.65%	处置股权、权益法核算计提的投资收益等	其中权益法核算计提的投资收益具有可持续性
资产减值	-152,426,189.92	-16.35%	计提减值准备等	否
营业外收入	5,290,221.41	0.57%	违约金赔款收入等	否
营业外支出	5,078,380.54	0.54%	固资报废等	否

五、资产及负债状况分析

1、资产构成重大变动情况

单位：元

	本报告期末		上年末		比重增减	重大变动说明
	金额	占总资产比例	金额	占总资产比例		
货币资金	9,387,143,646.08	16.48%	10,757,913,678.39	19.24%	-2.76%	无重大变化
应收账款	2,940,241,304.43	5.16%	2,280,823,349.03	4.08%	1.08%	无重大变化
存货	5,254,969,304.71	9.23%	5,334,032,723.70	9.54%	-0.31%	无重大变化
投资性房地产	8,107,596.55	0.01%	8,245,973.35	0.01%	0.00%	无重大变化
长期股权投资	4,891,954,410.07	8.59%	4,818,553,030.55	8.62%	-0.03%	无重大变化
固定资产	20,692,777,217.31	36.33%	19,463,317,482.15	34.81%	1.52%	无重大变化
在建工程	1,650,303,392.61	2.90%	2,028,166,439.48	3.63%	-0.73%	无重大变化
使用权资产	2,270,161.88	0.00%	2,297,080.82	0.00%	0.00%	无重大变化
短期借款	4,784,038,716.03	8.40%	4,907,650,529.74	8.78%	-0.38%	无重大变化
合同负债	1,566,276,830.44	2.75%	1,778,802,214.49	3.18%	-0.43%	无重大变化
长期借款	5,496,091,403.27	9.65%	5,894,933,195.47	10.54%	-0.89%	无重大变化

2、主要境外资产情况

适用 不适用

3、以公允价值计量的资产和负债

适用 不适用

单位：元

项目	期初数	本期公允价值变动损益	计入权益的累计公允价值变动	本期计提的减值	本期购买金额	本期出售金额	其他变动	期末数
金融资产								
1. 交易性金融资产（不含衍生金融资产）								
2. 衍生金融资产								
3. 其他债权投资								
4. 其他权益工具投资	751,193,500.00		11,571,000.00					762,764,500.00
金融资产小计	751,193,500.00		11,571,000.00					762,764,500.00
投资性房地产								
生产性生物资产								
其他								
上述合计	751,193,500.00		11,571,000.00					762,764,500.00
金融负债								

报告期内公司主要资产计量属性是否发生重大变化

是 否

4、截至报告期末的资产权利受限情况

项目	期末账面价值（元）	受限原因
货币资金	1,570,909,895.68	定期存款、保证金等抵押、质押或冻结的资金
固定资产	55,926,189.69	借款抵押
无形资产	202,619,358.74	借款抵押
合计	1,829,455,444.11	--

六、投资状况分析

1、总体情况

适用 不适用

报告期投资额（元）	上年同期投资额（元）	变动幅度
1,779,351,316.56	2,120,019,753.12	-16.07%

2、报告期内获取的重大的股权投资情况

适用 不适用

3、报告期内正在进行的重大的非股权投资情况

适用 不适用

4、金融资产投资

(1) 证券投资情况

适用 不适用

单位：元

证券品种	证券代码	证券简称	最初投资成本	会计计量模式	期初账面价值	本期公允价值变动损益	计入权益的累计公允价值变动	本期购买金额	本期出售金额	报告期损益	期末账面价值	会计核算科目	资金来源
境内外股票	601718	际华集团	1,626,689,750.00	公允价值计量	561,193,500.00		11,571,000.00				572,764,500.00	其他权益工具投资	自有资金
合计			1,626,689,750.00	--	561,193,500.00		11,571,000.00				572,764,500.00	--	--
证券投资审批董事会公告披露日期	2016年9月13日												
证券投资审批股东大会公告披露日期(如有)	不适用												

(2) 衍生品投资情况

适用 不适用

公司报告期不存在衍生品投资。

5、募集资金使用情况

适用 不适用

(1) 募集资金总体使用情况

适用 不适用

单位：万元

募集年份	募集方式	募集资金总额	本期已使用募集资金总额	已累计使用募集资金总额	报告期内变更用途的募集资金总额	累计变更用途的募集资金总额	累计变更用途的募集资金总额比例	尚未使用募集资金总额	尚未使用募集资金用途及去向	闲置两年以上募集资金

									金额
2017年	非公开发行股票	176,609.08		175,197.60				3,987.99	按照相关规定签订专项监管协议并按协议约定将本次募集资金集中存放在募集资金专用账户中
2019年	2019年面向合格投资者公开发行公司债券（第一期）	100,000.00		100,000.00					不适用
2021年	2021年面向合格投资者公开发行公司债券（第一期）	100,000.00		100,000.00					不适用
合计	--	376,609.08		375,197.60				3,987.99	--
募集资金总体使用情况说明									
<p>公司 2017 年非公开发行股票募集资金净额 176,609.08 万元，截至 2023 年 6 月 30 日，已累计投入募集资金总额 175,197.60 万元；募集资金专户累计共获得利息收入 2,576.51 万元，募集资金专户账面余额为 3,987.99 万元。</p> <p>公司 2019 年面向合格投资者公开发行公司债券（第一期）募集资金 100,000.00 万元，截止 2019 年 12 月 31 日已全部使用完毕。</p> <p>公司 2021 年面向合格投资者公开发行公司债券（第一期）募集资金 100,000.00 万元，截止 2021 年 12 月 31 日已全部使用完毕。</p>									

(2) 募集资金承诺项目情况

适用 不适用

单位：万元

承诺投资项目和超募资金投向	是否已变更项目(含部分变更)	募集资金承诺投资总额	调整后投资总额(1)	本报告期投入金额	截至期末累计投入金额(2)	截至期末投资进度(3) = (2)/(1)	项目达到预定可使用状态日期	本报告期实现的效益	是否达到预计效益	项目可行性是否发生重大变化
承诺投资项目										
阳春 30 万吨球墨铸铁管项目	否	100,000.00	100,000.00	0.00	100,175.67	100.18%	2017 年 12 月	4,172.00	是	否
高性能球墨铸管 DN300-1000 智能自动化生产线升级	否	48,000.00	48,000.00	0.00	46,239.49	96.33%	2020 年 12 月	5,761.56	否	否
100t/h 干熄焦及余热发电项目	否	13,000.00	13,000.00		13,172.22	101.32%	2018 年 6 月	不适用	不适用	否
补充流动资金	否	15,609.08	15,609.08		15,610.22	100.01%	不适用	不适用	不适用	否
承诺投资项目小计	--	176,609.08	176,609.08	0.00	175,197.60	--	--	9,933.56	--	--
超募资金投向										
归还银行贷款（如有）	--						--	--	--	--
补充流动资金（如有）	--						--	--	--	--

超募资金投向小计	--					--	--		--	--
合计	--	176,609.08	176,609.08	0.00	175,197.60	--	--	9,933.56	--	--
分项目说明未达到计划进度、预计收益的情况和原因(含“是否达到预计效益”选择“不适用”的原因)	<p>1、高性能球墨铸管 DN300-1000 智能自动化生产线升级项目建成投产后，受市场环境和世界宏观经济形势的影响销售订单不足，至 2022 年 12 月前未能实现满负荷生产状态。进入 2023 年，随着国内经济的好转，铸管订单量逐步增多，项目已基本达到设计要求。下一步公司将加快推进后续信息化系统的升级改造和施工项目的收尾工作，强化市场开拓，尽早实现项目的预计效益。</p> <p>2、100t/h 干熄焦及余热发电项目已于 2018 年 6 月达到预定可使用状态，之后公司按照河北省的相关政策要求，进行焦化升级改造实施产能减量置换，形成新产能，因此原项目无法再进行单独的效益核算。</p>									
项目可行性发生重大变化的情况说明	不适用									
超募资金的金额、用途及使用进展情况	不适用									
募集资金投资项目实施地点变更情况	不适用									
募集资金投资项目实施方式调整情况	不适用									
募集资金投资项目先期投入及置换情况	<p>2017 年 3 月 27 日，公司第七届董事会第二十七次会议、第七届监事会第十二次会议审议通过了《关于以募集资金置换预先投入募投项目自筹资金的议案》，公司独立董事发表了同意公司以募集资金人民币 62,346.32 万元置换预先投入募投项目的自筹资金的意见，保荐机构出具了专项核查意见。立信会计师事务所（特殊普通合伙）就公司以自筹资金预先投入募投项目的情况进行了审验，并出具了《新兴铸管股份有限公司以自筹资金预先投入募投项目的鉴证报告》（信会师报字[2017]第 ZB10368 号）。</p>									
用闲置募集资金暂时补充流动资金情况	不适用									
项目实施出现募集资金结余的金额及原因	不适用									
尚未使用的募集资金用途及去向	本公司尚未使用的募集资金仍存放于募集资金专用账户。									
募集资金使用及披露中存在的问题或其他情况	<p>1、本公司已及时、真实、准确、完整披露了募集资金的使用及其相关信息，严格按照《公司法》、《公司章程》和募集资金存放及使用管理的有关法律法规，以及招股意向书的披露执行，对募集资金的存放、使用、披露和管理做到了专户存放、规范使用、如实披露和严格管理，不存在违反相关规定的情形。</p> <p>2、阳春 30 万吨球墨铸铁管项目和补充流动资金实际投资金额超出募集承诺投资金额的部分为银行存款利息净收入。</p>									

(3) 募集资金变更项目情况

适用 不适用

公司报告期不存在募集资金变更项目情况。

七、重大资产和股权出售

1、出售重大资产情况

适用 不适用

公司报告期未出售重大资产。

2、出售重大股权情况

适用 不适用

交易对方	被出售股权	出售日	交易价格(万元)	本期初起至出售日该股权为上市公司贡献的净利润(万元)	出售对公司的影响	股权出售为上市公司贡献的净利润占净利润总额的比例	股权出售定价原则	是否为关联交易	与交易对方的关系	所涉及的股权是否已全部过户	是否按计划如期实施,如未按计划实施,应当说明原因及公司已采取的措施	披露日期	披露索引
中喜云(北京)实业有限公司中喜云	公司持有的新兴租赁 51% 股权	2023 年 5 月 24 日	20,400.00	24.20	不会对公司持续经营能力、未来财务状况和经营成果产生不利影响。	35.99%	根据《资产评估报告》的评估值,结合新兴租赁经营和财务状况确定公开挂牌转让价格。	否	不适用	是	是	2023 年 2 月 14 日和 6 月 2 日	中国证券报、证券时报和巨潮资讯网

八、主要控股参股公司分析

适用 不适用

主要子公司及对公司净利润影响达 10% 以上的参股公司情况

单位：元

公司名称	公司类型	主要业务	注册资本	总资产	净资产	营业收入	营业利润	净利润
河北新兴铸管有限公司	子公司	机械制造	150,000,000	1,644,071,121.30	1,504,391,770.44	781,312,973.04	65,918,488.07	57,615,581.72
芜湖新兴铸管有限责任公司	子公司	机械制造	450,000,000	15,344,193,607.35	8,665,585,937.86	7,810,406,016.07	79,956,030.42	69,797,943.71
新兴铸管(新加坡)有限公司	子公司	投资	\$31,500,000	1,196,884,404.11	1,196,884,404.11	-	53,092,860.01	53,092,860.01
黄石新兴管业有限公司	子公司	机械制造	310,960,600	4,758,672,451.22	1,780,019,243.40	1,799,175,776.02	49,620,434.30	46,872,173.76
广东新兴铸管有限公司	子公司	机械制造	650,000,000	2,904,881,948.26	1,800,936,929.17	1,230,700,223.49	61,170,583.26	52,139,963.55

报告期内取得和处置子公司的情况

适用 不适用

公司名称	报告期内取得和处置子公司方式	对整体生产经营和业绩的影响
新兴际华融资租赁有限公司	股权转让	本次股权转让符合公司的整体利益和股东的长远利益,不会对公司持续经营能力、未来财务状况和经营成果产生不利影响。处置新兴租赁增加公司投资收益 3.02 亿元。

九、公司控制的结构化主体情况

适用 不适用

十、公司面临的风险和应对措施

1、政策环境变化

在高质量发展理念和双碳国策背景下，供给侧结构性将持续深入推进，安全、环保、能耗和产量压减等约束条件越来越强，兼并重组产业集中度越来越高，双碳政策落地催生工艺变革越来越快，供销两端的压力越来越大。

2、行业发展形势

钢铁行业：2023 年下半年钢铁行业面临的外部环境依然复杂严峻，产能过剩压力仍存。2022 年下半年以来，在外界各种不利条件的助推下，钢铁行业走势加速下滑，进入了下行周期，减量、结构性调整和绿色双碳三重约束，使这下行周期的竞争更加激烈。铸管行业：围绕国家《“十四五”规划和 2035 年远景目标纲要》，规划建设一系列国家水网骨干项目，但供需关系和商业模式变化，市场竞争趋于无底线。2023 年，我国经济韧性较强，长期向好的基本面不会改变，也面临需求不足的突出问题。加之外部环境不确定因素加大，全球通胀仍处于高位，世界经济和贸易增长动能减弱，出口市场面临困难挑战。

2023 年下半年，新兴铸管将进一步增强“四个意识”，坚定“四个自信”，做到“两个维护”，继续深化“质量效益提升年”工作，围绕“三中心”、“三转型”，打造“五大”核心竞争力，聚焦“为人民健康引水”，以打造铸管领域领航企业为核心任务，细化落实既定措施，全方位改革赋能提速，全领域创新支撑未来，综合一体化系统推进公司高质量发展。

第四节 公司治理

一、报告期内召开的年度股东大会和临时股东大会的有关情况

1、本报告期股东大会情况

会议届次	会议类型	投资者参与比例	召开日期	披露日期	会议决议
2022 年度股东大会	年度股东大会	42.1759%	2023 年 5 月 11 日	2023 年 5 月 12 日	《2022 年度股东大会决议公告》（公告编号：2023-18）巨潮资讯网

2、表决权恢复的优先股股东请求召开临时股东大会

适用 不适用

二、公司董事、监事、高级管理人员变动情况

适用 不适用

姓名	担任的职务	类型	日期	原因
叶茂林	副总经理	聘任	2023 年 07 月 07 日	董事会选聘
王学柱	副总经理	解聘	2023 年 07 月 06 日	因工作原因申请辞职

三、本报告期利润分配及资本公积金转增股本情况

适用 不适用

公司计划半年度不派发现金红利，不送红股，不以公积金转增股本。

四、公司股权激励计划、员工持股计划或其他员工激励措施的实施情况

适用 不适用

1、股权激励

公司于 2023 年 4 月 8 日召开第九届董事会第十七次会议及第九届监事会第十三次会议，审议通过了《关于注销公司已回购股份的议案》，公司拟注销存放于公司回购专用账户的股份 2,790,167 股。本次注销回购专户中的股份并减少注册资本是根据相关法律、法规及规范性文件的规定并结合了公司实际情况而进行的。本次注销回购股份事项不会对公司的财务状况和经营成果产生重大影响，不存在损害公司利益及中小投资者利益的情形。本次回购股份注销后，公司股权分布仍符合上市条件，不会影响公司的上市地位。该事项已经公司 2023 年 5 月 11 日召开的 2022 年度股东大会审议通过。

2、员工持股计划的实施情况

适用 不适用

3、其他员工激励措施

适用 不适用

第五节 环境和社会责任

一、重大环保问题情况

(1) 上市公司及其子公司是否属于环境保护部门公布的重点排污单位

是 否

公司及分子公司中属于环保部门公布的重点排污单位（认定部门）的有：

武安本级（生态环境部）、新兴发电（生态环境部）、新兴能源科技（生态环境部）、芜湖新兴（芜湖市生态环境局）、黄石新兴（黄石市生态环境局）、广东新兴（阳江市生态环境局）、川建管道（成都市生态环境局）、邯郸新材料（河北省生态环境厅）、新兴全力（随州市生态环境局曾都分局）。

(2) 环境保护相关政策和行业标准

公司主动落实国家生态环保、污染防治工作要求及部署，紧密围绕最新政策要求、严格执行法规标准，强化推进环保综合整治、重大风险化解、环保精益管理工作。全面对标《关于推进实施钢铁行业超低排放的意见》，依照钢铁、铸造行业最严格标准，继续完善实施改造治理；同步按照国家及地方《重污染天气重点行业绩效分级及减排措施》分级指标标准实施环保管控。稳步减轻区域生态环境压力，化解潜在的环境风险矛盾，全面践行了社会责任，履行了央企义务，体现了央企担当。

(3) 环境保护行政许可情况

公司或子公司名称	许可证编号	发证机关	有效期	2023 年度上半年申领、变更、延续情况
新兴铸管股份有限公司	91130400104365768G001P	邯郸市行政审批局	2022 年 8 月 10 日至 2027 年 8 月 9 日	变更（2023 年 6 月 28 日）
河北新兴能源科技股份有限公司	91130400MA0D5TU817001P	邯郸市行政审批局	2022 年 6 月 8 日至 2027 年 6 月 7 日	变更（2023 年 6 月 28 日）
邯郸新兴发电有限责任公司	911304817840855238001P	邯郸市行政审批局	2020 年 9 月 5 日至 2025 年 9 月 4 日	无
河北新兴铸管有限公司	911304816011648879001U	武安市行政审批局	2020 年 7 月 28 日至 2023 年 7 月 27 日	延续（待审批）
芜湖新兴铸管有限责任公司	91340208748920392N001P	芜湖市生态环境局	2022 年 7 月 14 日至 2027 年 7 月 13 日	变更待审批
芜湖新兴冶金资源综合利用有限公司	91340208063618529G001P	芜湖市生态环境局	2021 年 7 月 26 日至 2026 年 7 月 25 日	无
芜湖新兴新材料产业园有限公司	91340208396840152L001U	芜湖市生态环境局	2020 年 8 月 18 日至 2023 年 8 月 17 日	无
黄石新兴管业有限公司	91420200673675854Y001W	黄石市生态环境局	2022 年 01 月 01 日至 2026 年 12 月 31 日	变更 2023 年 04 月 28 日
黄石新兴管业有限公司新港分公司	91420222MA49JHFWX2001V	黄石市生态环境局	2023 年 04 月 28 日至 2028 年 04 月 27 日	变更（2023 年 04 月 28 日）
广东新兴铸管有限公司	91441781325204861P	阳江市生态环境局	2022 年 07 月 07 日至 2027 年 07 月 06 日	无
邯郸新兴特种管材有限公司	91130492583603101D001P	冀南新区审批局	2023 年 2 月 16 日至 2028 年 2 月 15 日	申领（2023 年 2 月）
桃江新兴管件有限责任公司	91430922187334114B001R	益阳市生态环境局	2020 年 12 月 17 日至 2023 年 12 月 16 日	无
四川省川建管道有限公司	91510184202629034N001U	成都市生态环境局	2020 年 08 月 07 日至 2023 年 08 月 06 日	无
新兴铸管阜康能源有限公司	916523027516920284001R	昌吉州生态环境阜康分局	2021 年 01 月 26 日至 2024 年 01 月 25 日止	变更（2023 年 3 月 4 日）
新兴铸管集团邯郸新材料有限公司(复兴区厂区)	91130404MA0933958D002Q	邯郸市复兴区行政审批局	2022 年 01 月 06 日至 2027 年 01 月 05 日	无

公司或子公司名称	许可证编号	发证机关	有效期	2023 年度上半年 申领、变更、延续 情况
新兴铸管集团部邯新材料有限公司(武安分厂)	91130404MA0933958D001W	武安市行政审批局	2022 年 05 月 16 日至 2027 年 05 月 15 日	无
湖北新兴全力机械有限公司	91421303MA499YP38X001R	随州市生态环境局	2021 年 06 月 01 日至 2026 年 05 月 31 日	无

(4) 行业排放标准及生产经营活动中涉及的污染物排放的具体情况

公司或子 公司名称	主要 污染物及 特征污 染物的 种类	主要污 染物及 特征污 染物的 名称	排放 方式	排放 口数 量	排放口分 布情况	排放浓度/强度	执行的污染物排 放标准	排放总 量 (1- 6 月)	核定的 排放总 量 (吨/ 年)	超标 排放 情况
新兴铸管 股份有限 公司	大 气 污 染 物	颗粒物	有组织	96	烧结、球团、炼铁、白灰、炼钢、轧钢、铸管	烧结、球团、炼铁、白灰、炼钢（不含转炉一次和钢渣处理）、轧钢工序<10mg/m ³ ；转炉一次和钢渣处理<50mg/m ³ ；铸管工序<30mg/m ³	钢铁工业大气污染物超低排放标准（DB13/2169-2018）；工业炉窑大气污染综合治理方案（环大气[2019]56号）	552.96	1363.718	无
		SO ₂	有组织	25	烧结、球团、炼铁、白灰、轧钢、铸管	烧结、球团工序<35mg/m ³ ；炼铁、白灰、轧钢工序<50mg/m ³ ；铸管工序<200mg/m ³		99.90	1102.692	无
		NOx	有组织	25	烧结、球团、炼铁、白灰、轧钢、铸管	烧结、球团工序<50mg/m ³ ；炼铁、白灰、轧钢工序<150mg/m ³ ；铸管工序<300mg/m ³		342.81	2567.45	无
邯邯新兴 发电有限 责任公司	大 气 污 染 物	颗粒物	有组织	2	发电	发电工序<5mg/m ³ 。	关于推进实施钢铁行业超低排放的意见（环大气[35]号）	3.91	13.335	无
		SO ₂	有组织	2	发电	发电工序<35mg/m ³ 。		12.65	117.6	无
		NOx	有组织	2	发电	发电工序<50mg/m ³ 。		25.37	190.5	无
河北新兴 能源科技 股份有限 公司	大 气 污 染 物	颗粒物	有组织	16	焦化	焦化工序<10mg/m ³	炼焦化学工业大气污染物超低排放标准（DB13 2863 2018）	19.17	89.2710	无
		SO ₂	有组织	6	焦化	装煤炉头烟<70mg/m ³ ；干熄焦<80mg/m ³ ；推焦、焦炉烟囱、管式炉等燃用焦炉煤气设施<30mg/m ³		80.87	181.5830	无
芜湖新兴 铸管有限 责任公司	大 气 污 染 物	颗粒物	有组织	15	炼铁、烧结、炼钢、焦化、发电	烧结工序：<10mg/m ³ ；炼铁工序<10mg/m ³ ；炼钢工序<10mg/m ³ ；焦化工序<10mg/m ³ ；发电工序<5mg/m ³	《炼铁工业大气污染物排放标准》（GB28663-2012）、《炼焦化学工业污染物排放标准》（GB16171-2012）、《炼钢大气污染物排放标准》（GB28664-2012）、《钢铁烧结、球团工业大气污染物排放标准》（GB28662-2012）、《火电大气污染物排放标准》（GB13223-	920	4142.49	无
		二氧化硫	有组织	7	烧结、焦化、发电	烧结工序：<35mg/m ³ ；焦化工序<30mg/m ³ ；发电工序<35mg/m ³		420	1189.894	无
		氮氧化物	有组织	4	烧结、焦化、发电	烧结工序：<50mg/m ³ ；焦化工序<150mg/m ³ ；发电工序<50mg/m ³		913	2338.52	无

公司或子公司名称	主要污染物及特征污染物的种类	主要污染物及特征污染物的名称	排放方式	排放口数量	排放口分布情况	排放浓度/强度	执行的污染物排放标准	排放总量(1-6月)	核定的排放总量(吨/年)	超标排放情况
							2011)			
黄石新兴管业有限公司	大气污染物	颗粒物	有组织	12	炼铁、烧结、锅炉	烧结工序: <40mg/m ³ 炼铁工序: <15mg/m ³	《钢铁烧结、球团工业大气污染物排放标准》(GB28662-2012);《炼铁工业大气污染物排放标准》(GB28663-2012);《锅炉大气污染物排放标准》(GB13271-2014)	76.88	277.315	无
		二氧化硫	有组织	2	炼铁、烧结、锅炉	烧结工序: <180mg/m ³ 炼铁工序<100mg/m ³		67.63	220.3470	无
		氮氧化物	有组织	3	炼铁、烧结、锅炉	锅炉: <150mg/m ³ 烧结工序: <300mg/m ³ 炼铁工序<300mg/m ³		283.17	508.118	无
黄石新兴管业有限公司新港分公司	大气污染物	颗粒物	有组织	16	炼铁、烧结、锅炉	烧结工序: <10mg/m ³ 炼铁工序: <10mg/m ³	《关于推进实施钢铁行业超低排放的意见》(环大气[2019]35号)	76.88	277.315	无
		二氧化硫	有组织	2	炼铁、烧结、锅炉	烧结工序: <35mg/m ³ 炼铁工序<35mg/m ³		67.63	220.3470	无
		氮氧化物	有组织	3	炼铁、烧结、锅炉	锅炉: <50mg/m ³ 烧结工序: <50mg/m ³ 炼铁工序<200mg/m ³		283.17	508.118	无
广东新兴铸管有限公司	大气污染物	颗粒物	有组织	39	炼铁、烧结、铸管、动控电厂	烧结工序: <20mg/m ³ ; 炼铁结工序: <10mg/m ³ (热风炉、出铁场<15mg/m ³); 电厂锅炉<20mg/m ³ ; 铸管工序<100mg/m ³	《钢铁烧结、球团工业大气污染物排放标准》(GB28662-2012);《炼铁工业大气污染物排放标准》(GB28663-2012);《广东省锅炉大气污染物排放标准》(DB44/765-2019);《工业炉窑大气污染物排放标准》(GB9078-1996)	36.96	181.4	无
		SO ₂	有组织	7	炼铁、烧结、铸管、动控电厂	烧结工序: <180mg/m ³ ; 炼铁结工序: <100mg/m ³ ; 电厂锅炉<50mg/m ³ ; 铸管工序: <850mg/m ³ ;		118.52	277.3	无
		NO _x	有组织	7	炼铁、烧结、铸管、动控电厂	烧结工序: <300mg/m ³ ; 炼铁结工序: <300mg/m ³ ; 电厂锅炉<150mg/m ³ ; 铸管工序: <120mg/m ³		143.65	272.7	无
四川川建管道有限公司	大气污染物	颗粒物	有组织	29	离心铸管、消失模铸造	120mg/m ³	大气污染物综合排放标准 GB 16297-1996 锅炉大气污染物排放标准 GB 13271-2014	13.3163	无	无
		SO ₂	有组织	5	锅炉、退火炉	50mg/m ³		0.7431	无	无
		NO _x	有组织	5	锅炉、退火炉	150mg/m ³		5.1085	无	无
新兴铸管集团邯郸新材料有限公司	大气污染物	SO ₂	有组织	1	镀锌炉	400mg/m ³	《工业炉窑大气污染物排放标准》(DB13/1640-2012)	0.03	1.226	无
		NO _x	有组织	1	镀锌炉	400mg/m ³		0.22	6.367	无
湖北新兴全力机械有限公司	大气污染物	颗粒物	有组织	20	熔炼、砂处理、清理	120mg/m ³	大气污染物综合排放标准 (GB16297-1996	6.95	22	无

(5) 对污染物的处理

主要污染物	产排污环节	处理技术及方式	设备设施运行情况	污染物减排情况
二氧化硫	焦化、烧结、发电	活性炭法、钙基半干法、钠基半干法、石灰石膏法	正常	同比减排 3.3%
氮氧化物	焦化、烧结、发电、工业炉窑	低氮燃烧、SCR 催化、活性炭法	正常	同比减排 3.5%
颗粒物	焦化、炼铁、烧结、铸管、发电	活性炭法、布袋除尘	正常	同比减排 3.6%
氨氮	焦化、酸洗、生活废水	微生物法、A ² O 工艺	正常	同比减排 1.9%
VOCs	铸管、复合管	活性炭+催化燃烧，沸石转轮+蓄热式燃烧，磷酸吸附	正常	同比减排 3.9%

(6) 突发环境事件应急预案

公司及所属各单位严格依照《中华人民共和国环境保护法》《中华人民共和国突发事件应对法》等各项政策规章要求，全面开展《突发环境事件应急预案》的编制、修订、报送及备案工作，并适时组织了演练、评审。全面建立健全了环境应急体系，确保公司在发生突发环境事件时，各项应急工作能够快速启动，高效有序，避免或最大限度地减轻突发环境事件对环境造成的危害和损失。稳步提升环保突发问题的应对能力。

(7) 环境治理和保护的投入及缴纳环境保护税的相关情况

公司践行“美丽中国”目标，主动落实习近平总书记“深入打好污染防治攻坚战”指示要求，全面推动并巩固提标改造治理工作，按照国家任务时间要求，有序完成超低排放改造阶段性任务，助力全面打赢打好“污染防治攻坚战”。同时对标先进，不断升级完善污染治理设施的建设和高效运行。2023 年上半年，各重点排污单位环保投入共计 3.3 亿元，缴纳环境保护税 1765.6 万元。

(8) 环境自行监测方案

公司所属各单位按照《排污许可管理条例》等法律法规要求，全部办理完成排污许可证申办、延续及变更工作并有效持有。同时依据《国务院办公厅关于印发控制污染物排放许可制实施方案的通知》、《排污单位自行监测技术指南 总则》及《固定污染源废气监测技术规范》等相关标准规范，完成年度环境自行监测方案，按照规定通过污染源自动监测、第三方监测机构监测、自有监测站监测完成污染源排放节点全覆盖。并对监测数据通过网站公告、宣传张贴等形式进行有效的信息公开。

(9) 报告期内因环境问题受到行政处罚的情况

公司及所属单位 2023 年上半年未发生重大环保事故及重大违法事件，未被列入环保部门污染严重企业名单，未发生因环保问题产生群体事件。

(10) 其他应当公开的环境信息

无

(11) 在报告期内为减少其碳排放所采取的措施及效果

为进一步提高公司能源利用效率，促进减碳措施实施和工序能效提升，助力公司实现绿色高质量发展。在公司范围内组织开展能效提升三年行动，督促各单位能效水平提升。重点通过电机降容改造、设备优化运行减少开机时间、优化生产组织减少电炉开启数量等有效措施开展节能降本减碳工作。其中武安本级铸管电耗同比去年下降 52kWh/t，焦炉煤气消耗下降 7m³/t，芜湖新兴电耗同比去年下降 46kWh/t。上半年全公司降碳量达 3.5 万吨。

(12) 其他环保相关信息

2023 年 2 月，国家工信和信息化部发布 2022 年度绿色制造名单，武安本级、黄石新兴、广东新兴“水及燃气用球墨铸铁管污水球墨铸铁管”通过绿色产品审核，入选球墨铸铁管类“绿色设计产品”名单。

黄石新兴管业有限公司 2018-2023 连续五年获得湖北企业环境信用评价诚信绿标企业，信用记录及评价结果将作为发

改、税务、银行等有关部门作为立项、税收、信贷的审查条件，倒逼企业绿色发展。

二、社会责任情况

2023 年上半年，公司深入学习贯彻党的二十大精神，大力推动公司及所属重点企业持续开展对口帮扶工作，广泛参与地方政府巩固脱贫攻坚成果、全面推进乡村振兴工作中，践行央企社会责任，取得明显成效。

1、武安本级巩固脱贫攻坚成果、乡村振兴等工作情况

按照乡村振兴工作的安排部署，驻邢台市临城县南三岐村工作队开展返贫风险排查，做到防贫监测对象应纳尽纳，制定帮扶计划和帮扶措施申报，每月完成月走访服务，将脱贫户收入录入到河北省乡村振兴开发系统信息平台；并持续深入到脱贫户家中做好政策宣讲工作，做好“三保障”问题排查，确保有就业需求的劳动力全部就业，加强脱贫户和监测对象劳动力务工排查，实现有劳动能力和就业意愿的对象全部就业；按照美丽乡村建设标准做好美丽乡村创建工作，完成农村户厕提升任务，完成村庄清洁行动；发展产业项目，利用本村毗邻岐山湖风景区的地理优势，发展水果种植、采摘项目，上半年完成 20 亩采摘园的征地工作，种植樱桃、梨树，又植草莓 5 亩、西瓜 5 亩、甜瓜 5 亩，建一个露天露营烧烤场地，吸引游客，增加收入；发展毛绒玩具加工项目，投资 33 万元建设毛绒玩具代加工车间，目前新增加缝纫机 10 台，总计 30 台缝纫规模，解决了 35 人就业问题。2023 年 6 月，新兴铸管武安本级驻邢台市临城县南三岐村工作队被评为“河北省乡村振兴先进驻村工作队”。

2、芜湖新兴巩固脱贫攻坚成果、乡村振兴工作情况

在助力乡村振兴发展工作中彰显新作为。5 月 22 日，公司正式启动“奋斗二十载 启航新征程”第七季职工文化行活动，本季文化行活动连续 7 批次、近 700 名职工走进国家农业旅示范点一和平生态旅游区湾沚红杨镇，通过文旅消费、乡村农产品购买的形式，带动地方经济发展，用实际行动助力乡村振兴、体验美好生活。

3、黄石新兴巩固拓展脱贫攻坚、乡村振兴工作情况

持续派出优秀共产党员驻村（双垅村）帮扶，之前党员李五毛面临退休，黄石新兴重新选拔了在公司勤奋认真，作风严谨，具有较强适应能力和学习能力的党员驻村，目前正在工作交接阶段。持续对双垅村的白茶、黄桃、矿泉水、黄金芽、大米、中药材、蔬菜大棚七大产业项目进行扶持。上半年购买黄石地区乡村振兴的农产品 16 万元，购买集团帮扶企业定西产品 154600 元，共计 314600 元。在双垅村进行进村入户的走访，将村中发生车祸、癌症的 3 家农户纳入监测户，防止返贫。还在阳新县韦源口镇招聘附近居民到公司入职上班，上半年共招聘 200 余人。目前双垅村未出现返贫农户。双垅村的 7 大项目目前均在正常运转，均产生了净收益。解决了周边居民就业问题，推动“六稳”、“六保”工作。

4、新疆控股巩固脱贫攻坚、乡村振兴工作情况

2023 年以来，在帕其乔喀（7）村村“两委”的配合和支持下，“访惠聚”驻村工作队细化量化指标，落实目标责任，在持续增加脱贫群众收入方面，组织召开 12 次监测增收专班工作度会议，确保增收机制有效运行。根据监测统计 2023 年上半年数据显示，全村常住人口人均纯收入增速为 9.45%；全村居民可支配收入增速略低于全乡（全乡增速 3.9%）增速 0.17 个百分点。脱贫人口小额信贷方面，截至 6 月 30 日，全村脱贫人口小额信贷余额 18170 万元 4068 户，较年初减少 535 万元 125 户，贷款增幅-2.86%。在推进宜居宜业和美乡村建设方面：2023 年，借助年初开展的住房安全隐患百日攻坚行动，同步开展农村环境整治提升行动，清理垃圾 189 吨，拆除土房 6 间、土墙 168 米、土炕 46 个，全村 5 个村民小组人居环境明显改善。在实施防止返贫就业攻坚行动方面：2023 年上半年，组织村民参加畜牧养殖培训班 1 期 7 人，点对点输送农民工外出务工，帮助全村农村劳动力实现就业 492 人，超过去年就业数。

第六节 重要事项

一、公司实际控制人、股东、关联方、收购人以及公司等承诺相关方在报告期内履行完毕及截至报告期末超期未履行完毕的承诺事项

适用 不适用

公司报告期不存在由公司实际控制人、股东、关联方、收购人以及公司等承诺相关方在报告期内履行完毕及截至报告期末超期未履行完毕的承诺事项。

二、控股股东及其他关联方对上市公司的非经营性占用资金情况

适用 不适用

公司报告期不存在控股股东及其他关联方对上市公司的非经营性占用资金。

三、违规对外担保情况

适用 不适用

公司报告期无违规对外担保情况。

四、聘任、解聘会计师事务所情况

半年度财务报告是否已经审计

是 否

公司半年度报告未经审计。

五、董事会、监事会对会计师事务所本报告期“非标准审计报告”的说明

适用 不适用

六、董事会对上年度“非标准审计报告”相关情况的说明

适用 不适用

七、破产重整相关事项

适用 不适用

公司报告期末未发生破产重整相关事项。

八、诉讼事项

重大诉讼仲裁事项

适用 不适用

诉讼(仲裁)基本情况	涉案金额(万元)	是否形成预计负债	诉讼(仲裁)进展	诉讼(仲裁)审理结果及影响	诉讼(仲裁)判决执行情况	披露日期	披露索引
2013年5月,新兴铸管(香港)有限公司(以下简称“铸管香港”)与GoldPointDevelopmentLimited(以下简称“GPDL”)、冠欣发展(香港)有限公司、梅伟和RuffyInvestmentsLimited(以下简称“Ruffy”)签订《通过可转换债券发行投资白乃庙铜业有限公司之合作协议》。同时,Ruffy与铸管香港签署《股票质押合同》。鉴于转换期届满后,该可转换债券未如约转换成股权,GPDL也未按时支付可转换债券的利息,铸管香港申请仲裁,要求前述各方偿还可转换债券本息,并行使质押权。中国国际经济贸易仲裁委员会(上海)已作出裁决。	41,600	否	已裁决,本公司胜诉	对公司的生产经营活动未产生不利影响。	2020年7月17日在深圳中院执行立案。2020年11月12日深圳中院作出终审判决。正在推进境外法律执行程序。	2019年1月29日、2020年1月4日、2021年8月24日	详情参见公司披露在巨潮资讯网上的《关于公司涉及诉讼的公告》(2019-03)、《关于子公司涉及诉讼的公告》(2019-82)
2013年12月27日,本公司与上海稳石投资管理有限公司(以下简称“上海稳石”)、工银瑞信投资管理有限公司(以下简称“工银瑞信”)签署了《上海新德优兴投资合伙企业(有限合伙)〈有限合伙协议补充协议〉》。2013年,优兴基金投资于上海仁瑾投资合伙企业(有限合伙)(以下简称“仁瑾基金”)。优兴基金的三方合伙人在《补充协议》中对优兴基金的管理费做了特别约定,然而上海稳石实际收取的管理费金额超出了《补充协议》约定的金额。本公司向中国国际经济贸易仲裁委员提起仲裁,申请上海稳石向优兴基金支付多收取的管理费及违约利息,并承担本案仲裁费等费用。2021年1月4日,收到中国国际经济贸易仲裁委员会发出的《裁决书》。	17,000.87	否	已裁决,本公司胜诉	预计该事项对公司生产经营及偿债能力无重大不利影响,亦不会对公司财务状况、本期利润及期后利润产生重大不利影响。	截至2022年底,上海稳石已向本公司支付全部款项85.4万元,并已向新德优兴基金支付3180万元。2023年2月14日,在上海二中院执行立案。2023年7月6日,上海二中院作出终结本次执行的裁定。公司正在催讨剩余款项。	2021年2月10日	详情参见公司披露在巨潮资讯网上的《关于公司及子公司涉及诉讼(仲裁)的进展公告》(2021-19)

其他诉讼事项

适用 不适用

九、处罚及整改情况

适用 不适用

十、公司及其控股股东、实际控制人的诚信状况

适用 不适用

截至2023年6月30日,公司及控股股东新兴际华集团有限公司不存在未履行法院生效判决、所负数额较大债务到期未清偿的情况,资信及诚信状况良好。

十一、重大关联交易

1、与日常经营相关的关联交易

适用 不适用

关联交易方	关联关系	关联交易类型	关联交易内容	关联交易定价原则	关联交易价格	关联交易金额(万元)	占同类交易金额的比例	获批的交易额度(万元)	是否超过获批额度	关联交易结算方式	可获得的同类交易市价	披露日期	披露索引
沧州新兴新材料有限公司	受同一方控制	购买商品	球团等	参照市场价格, 协议定价	36,002.00	36,002.00	1.33%	115,301.29	否	货到验收合格后付款	36,002.00	2023年4月11日	公告编号: 2023-10 《2023年度日常关联交易预计公告》; 披露网站: 巨潮资讯网 (www.cninfo.com.cn)
新兴河北冶金资源有限公司	受同一方控制	购买商品	镁粒、锌丝等材料	参照市场价格, 协议定价	22,167.85	22,167.85	0.82%	80,652.04	否	货到验收合格后付款	22,167.85	2023年4月11日	
新兴际华黄石现代物流有限公司	受同一方控制	购买商品	废钢等	参照市场价格, 协议定价	12,091.07	12,091.07	0.45%	98,129.69	否	货到验收合格后付款	12,091.07	2023年4月11日	
际华三五七一橡胶制品有限公司	受同一方控制	购买商品	胶圈等材料	参照市场价格, 协议定价	3,388.80	3,388.80	0.13%	58,396.07	否	货到验收合格后付款	3,388.80	2023年4月11日	
新兴际华(兰州)再生资源有限公司	受同一方控制	购买商品	废钢等	参照市场价格, 协议定价	1,747.44	1,747.44	0.06%			货到验收合格后付款	1,747.44	2023年4月11日	
察布查尔锡伯自治县新兴养殖专业合作社	受同一方控制	购买商品	防暑降温用品等	参照市场价格, 协议定价	138.90	138.90	0.01%			货到验收合格后付款	138.90	2023年4月11日	
新兴际华伊犁农牧科技发展有限公司	受同一方控制	购买商品	防暑降温用品等	参照市场价格, 协议定价	109.96	109.96	0.00%			货到验收合格后付款	109.96	2023年4月11日	
际华三五零二职业装有限公司	受同一方控制	购买商品	劳保用品等	参照市场价格, 协议定价	85.94	85.94	0.00%			货到验收合格后付款	85.94	2023年4月11日	
际华三五五一皮革皮鞋有限公司	受同一方控制	购买商品	劳保用品等	参照市场价格, 协议定价	83.65	83.65	0.00%			货到验收合格后付款	83.65	2023年4月11日	
邯郸赵王宾馆有限公司	受同一方控制	购买商品	其他	参照市场价格, 协议定价	74.47	74.47	0.00%			货到验收合格后付款	74.47	2023年4月11日	
际华三五三六实业有限公司	受同一方控制	购买商品	劳保用品等	参照市场价格, 协议定价	56.25	56.25	0.00%			货到验收合格后付款	56.25	2023年4月11日	
南京际华五三零二服饰装具有限责任公司	受同一方控制	购买商品	劳保用品等	参照市场价格, 协议定价	42.53	42.53	0.00%			货到验收合格后付款	42.53	2023年4月11日	
秦皇岛际华三五四鞋业有限公司	受同一方控制	购买商品	劳保用品等	参照市场价格, 协议定价	26.23	26.23	0.00%			货到验收合格后付款	26.23	2023年4月11日	
天津金汇药业集团有限公司	受同一方控制	购买商品	防暑降温物品	参照市场价格, 协议定价	25.14	25.14	0.00%			货到验收合格后付款	25.14	2023年4月11日	
际华三五五一实业有限公司	受同一方控制	购买商品	劳保用品等	参照市场价格, 协议定价	21.64	21.64	0.00%			货到验收合格后付款	21.64	2023年4月11日	
南京际华三五二一环保科技有限公司	受同一方控制	购买商品	备品备件	参照市场价格, 协议定价	19.89	19.89	0.00%			货到验收合格后付款	19.89	2023年4月11日	
际华三五二二装具饰品有限公司	受同一方控制	购买商品	备品备件等	参照市场价格, 协议定价	18.22	18.22	0.00%			货到验收合格后付款	18.22	2023年4月11日	
南京际华三五二一环保科技有限公司	受同一方控制	购买商品	备品备件等	参照市场价格, 协议定价	10.74	10.74	0.00%			货到验收合格后付款	10.74	2023年4月11日	
际华三五四二纺织有限公司	受同一方控制	购买商品	劳保用品等	参照市场价格, 协议定价	5.11	5.11	0.00%			货到验收合格后付款	5.11	2023年4月11日	

伊宁县新兴农林综合开发专业合作社	受同一方控制	购买商品	防暑降温用品等	参照市场价格, 协议定价	4.62	4.62	0.00%		否	货到验收合格后付款	4.62	2023年4月11日	
新兴际华集团有限公司	母公司	购买商品	其他	参照市场价格, 协议定价	3.50	3.50	0.00%		否	按单结算	3.50	2023年4月11日	
新兴际华集团有限公司	母公司	接受劳务	人工费、后勤费等	参照市场价格, 协议定价	263.09	263.09	2.79%		否	按单结算	263.09	2023年4月11日	
新兴河北冶金资源有限公司	受同一方控制	接受劳务	修理、运费、餐费等	参照市场价格, 协议定价	396.96	396.96	4.20%	3,153.82	否	按单结算	396.96	2023年4月11日	
邯郸赵王宾馆有限公司	受同一方控制	接受劳务	住宿、餐饮	参照市场价格, 协议定价	551.68	551.68	5.84%		否	按单结算	551.68	2023年4月11日	
沧州新兴新材料有限公司	受同一方控制	出售商品	铸管、设计费等	参照市场价格, 协议定价	35.27	35.27	0.00%	81,710.31	否	货到验收合格后付款	35.27	2023年4月11日	
新兴河北冶金资源有限公司	受同一方控制	出售商品	钢材等	参照市场价格, 协议定价	776.42	776.42	0.03%		否	货到验收合格后付款	776.42	2023年4月11日	
芜湖皖新万汇置业有限责任公司	子公司联营	出售商品	餐饮等	参照市场价格, 协议定价	28.93	28.93	0.00%		否	按单结算	28.93	2023年4月11日	公告编号: 2023-10
新兴际华集团有限公司	母公司	出售商品	材料等	参照市场价格, 协议定价	3.87	3.87	0.00%		否	货到验收合格后付款	3.87	2023年4月11日	《2023年度日常关联交易预计公告》;
新兴能源装备股份有限公司	受同一方控制	出售商品	能源等	参照市场价格, 协议定价	17.89	17.89	0.00%	4,835.95	否	货到验收合格后付款	17.89	2023年4月11日	披露网站: 巨潮资讯网
新兴重工(邯郸)物流有限公司	受同一方控制	出售商品	其他	参照市场价格, 协议定价	1.30	1.30	0.00%		否	货到验收合格后付款	1.30	2023年4月11日	(www.cninfo.com.cn)
新兴际华(北京)科贸有限责任公司	受同一方控制	出售商品	废钢等	参照市场价格, 协议定价	39.79	39.79	0.00%		否	货到验收合格后付款	39.79	2023年4月11日	
新兴凌云医药化工有限公司	受同一方控制	提供劳务	电话费	参照市场价格, 协议定价	0.87	0.87	0.01%		否	货到验收合格后付款	0.87	2023年4月11日	公告编号: 2023-10
沧州新兴新材料有限公司	受同一方控制	提供劳务	运输	参照市场价格, 协议定价	89.55	89.55	1.37%		否	定期结算	89.55	2023年4月11日	《2023年度日常关联交易预计公告》;
新兴河北冶金资源有限公司	受同一方控制	提供劳务	水、电费等	参照市场价格, 协议定价	20.69	20.69	0.32%		否	定期结算	20.69	2023年4月11日	披露网站: 巨潮资讯网
邯郸赵王宾馆有限公司	受同一方控制	提供劳务	水、电等	参照市场价格, 协议定价	0.07	0.07	0.00%		否	定期结算	0.07	2023年4月11日	(www.cninfo.com.cn)
新兴际华集团有限公司	母公司	租赁土地	租赁费	参照市场价格, 协议定价	167.60	167.60	96%		否	协议定价	167.60	2023年4月11日	
邯郸赵王宾馆有限公司	受同一方控制	租赁房屋	租赁费	参照市场价格, 协议定价	7.43	7.43	4%		否	协议定价	7.43	2023年4月11日	
新兴际华集团财务有限公司	受同一方控制	贷款、存款、贴现等	贷款、存款、贴现等	参照市场利率, 协议确定	73,404.17	73,404.17	100%	100,000	否	协议确定	73,404.17	2023年4月11日	
合计				--	--	151,929.53	--	549,672.43	--	--	--	--	--
大额销货退回的详细情况				无									
按类别对本期将发生的日常关联交易进行总金额预计的, 在报告期内的实际履行情况(如有)				本公司 2023 年全年预计日常关联交易额为 54.97 亿元, 该事项已经公司第九届董事会第十七次会议和 2022 年度股东大会审议通过。									
交易价格与市场参考价格差异较大的原因(如适用)				不适用									

2、资产或股权收购、出售发生的关联交易

适用 不适用

公司报告期未发生资产或股权收购、出售的关联交易。

3、共同对外投资的关联交易

适用 不适用

公司报告期未发生共同对外投资的关联交易。

4、关联债权债务往来

适用 不适用

是否存在非经营性关联债权债务往来

是 否

公司报告期不存在非经营性关联债权债务往来。

5、与存在关联关系的财务公司的往来情况

适用 不适用

存款业务

关联方	关联关系	每日最高存款 限额（万元）	存款利率范围	期初余额 （万元）	本期发生额		期末余额 （万元）
					本期合计存入 金额（万元）	本期合计取出 金额（万元）	
新兴际华集团 财务有限公司	受同一控制	100,000.00	1.35%	54,516.84	902,877.33	898,990.00	58,404.17

贷款业务

关联方	关联关系	贷款额度 （万元）	贷款利率范围	期初余额 （万元）	本期发生额		期末余额 （万元）
					本期合计贷款 金额（万元）	本期合计还款 金额（万元）	
新兴际华集团 财务有限公司	受同一控制	500,000.00	2.25%-2.5%	20,000.00	10,000.00	20,000.00	10,000.00

授信或其他金融业务

关联方	关联关系	业务类型	总额（万元）	实际发生额（万元）
新兴际华集团 财务有限公司	受同一控制	其他金融业务	300,000.00	5,000.00

6、公司控股的财务公司与关联方的往来情况

适用 不适用

公司没有控股的财务公司。

7、其他重大关联交易

适用 不适用

公司报告期无其他重大关联交易。

十二、重大合同及其履行情况

1、托管、承包、租赁事项情况

(1) 托管情况

适用 不适用

公司报告期不存在托管情况。

(2) 承包情况

适用 不适用

公司报告期不存在承包情况。

(3) 租赁情况

适用 不适用

本公司作为出租方：无

本公司作为承租方：

单位：元

出租方名称	租赁资产种类	本期确认的租赁费	上期确认的租赁费
新兴际华集团有限公司	土地	1,676,049.96	1,739,899.52
邯郸赵王宾馆有限公司	房屋	74,285.71	57,142.86
合计		1,750,335.67	1,797,042.38

为公司带来的损益达到公司报告期利润总额 10%以上的项目

适用 不适用

公司报告期不存在为公司带来的损益达到公司报告期利润总额 10%以上的租赁项目。

2、重大担保

适用 不适用

单位：万元

公司对子公司的担保情况											
担保对象名称	担保额度 相关公告 披露日期	担保额度	实际发生 日期	实际担保 金额	担保类型	担保物 (如有)	反担保情况 (如有)	担保期	是否履 行完毕	是否为关 联方担保	
新兴铸管（香港）有限公司	2013 年 5 月 31 日	32,500.00	2023 年 1 月 18 日	32,516.10	连带责任担保	无	无	1 年	否	否	
报告期内审批对子公司担保额度合计（B1）				报告期内对子公司担保实际发生额合计（B2）						32,516.10	
报告期末已审批的对子公司担保额度合计（B3）				121,355.40		报告期末对子公司实际担保余额合计（B4）					32,516.10
实际担保总额（即 A4+B4+C4）占公司净资产的比例											1.30%

其中：	
为股东、实际控制人及其关联方提供担保的余额 (D)	0.00
直接或间接为资产负债率超过 70%的被担保对象提供的债务担保余额 (E)	0.00
担保总额超过净资产 50%部分的金额 (F)	0.00
上述三项担保金额合计 (D+E+F)	0.00
对未到期担保合同，报告期内发生担保责任或有证据表明有可能承担连带清偿责任的情况说明	无
违反规定程序对外提供担保的说明	无

3、委托理财

适用 不适用

公司报告期不存在委托理财。

4、其他重大合同

适用 不适用

公司报告期不存在其他重大合同。

十三、其他重大事项的说明

适用 不适用

公司报告期不存在需要说明的其他重大事项。

十四、公司子公司重大事项

适用 不适用

第七节 股份变动及股东情况

一、股份变动情况

1、股份变动情况

单位：股

	本次变动前		本次变动增减（+，-）					本次变动后	
	数量	比例	发行新股	送股	公积金转股	其他	小计	数量	比例
一、有限售条件股份	93,944,509	2.35%				-143,425	-143,425	93,801,084	2.35%
1、国家持股									
2、国有法人持股	69,514,564	1.74%						69,514,564	1.74%
3、其他内资持股	24,429,945	0.61%				-143,425	-143,425	24,286,520	0.61%
其中：境内法人持股									
境内自然人持股	24,429,945	0.61%				-143,425	-143,425	24,286,520	0.61%
4、外资持股									
其中：境外法人持股									
境外自然人持股									
二、无限售条件股份	3,896,114,267	97.65%				143,425	143,425	3,896,257,692	97.65%
1、人民币普通股	3,896,114,267	97.65%				143,425	143,425	3,896,257,692	97.65%
2、境内上市的外资股									
3、境外上市的外资股									
4、其他									
三、股份总数	3,990,058,776	100%						3,990,058,776	100%

股份变动的原因

适用 不适用

报告期内，公司部分高管变动，从而导致公司高管锁定股由 343,621 股变为 200,196 股，减少了 143,425 股。

股份变动的批准情况

适用 不适用

股份变动是根据《深圳证券交易所股票上市规则》、《深圳证券交易所上市公司规范运作指引》等法律、法规和规范性文件及《上市公司董事、监事、高级管理人员所持本公司股份及其变动管理规则》相关要求办理的结果。

股份变动的过户情况

适用 不适用

股份回购的实施进展情况

适用 不适用

采用集中竞价方式减持回购股份的实施进展情况

适用 不适用

股份变动对最近一年和最近一期基本每股收益和稀释每股收益、归属于公司普通股股东的每股净资产等财务指标的影响

适用 不适用

公司认为必要或证券监管机构要求披露的其他内容

适用 不适用

2、限售股份变动情况

适用 不适用

单位：股

股东名称	期初限售股数	本期解除限售股数	本期增加限售股数	期末限售股数	限售原因	解除限售日期
新兴际华集团有限公司	69,514,564			69,514,564	认购公司非公开发行股份	2020年4月6日
何齐书	280,000			280,000	股权激励限售股	根据公司《2019年限制性股票激励计划实施考核管理办法（修订稿）》中的考核规定，作为限制性股票解除限售的依据。
刘涛	226,667			226,667		
潘贵豪	100,667			100,667		
公司中高层管理人员，核心技术、市场、工艺等骨干人员（422人）	23,478,990			23,478,990		
高管持股	343,621	143,425		200,196	高管持股	根据深交所规定及高管任职情况分期解除限售
合计	93,944,509	143,425		93,801,084	—	—

二、证券发行与上市情况

适用 不适用

三、公司股东数量及持股情况

单位：股

报告期末普通股股东总数		127,178		报告期末表决权恢复的优先股股东总数		0			
持股 5%以上的普通股股东或前 10 名普通股股东持股情况									
股东名称	股东性质	持股比例	报告期末持有的普通股数量	报告期内增减变动情况	持有有限售条件的普通股数量	持有无限售条件的普通股数量	质押、标记或冻结情况		
							股份状态	数量	
新兴际华集团有限公司	国有法人	39.97%	1,594,808,303		69,514,564	1,525,293,739			
香港中央结算有限公司	境外法人	1.23%	49,000,673	-3,118,579		49,000,673			
全国社保基金四一三组合	其他	1.17%	46,800,000			46,800,000			
中国农业银行股份有限公司—工银瑞信创新动力股票型证券投资基金	其他	0.95%	38,100,000	29,730,000		38,100,000			
林鸿斌	境内自然人	0.56%	22,250,000			22,250,000			
基本养老保险基金一零零二组合	其他	0.55%	21,900,000	21,900,000		21,900,000			
中国建设银行—工银瑞信精选平衡混合型证券投资基金	其他	0.41%	16,500,000	7,950,000		16,500,000			
全国社保基金一一八组合	其他	0.40%	15,815,486	15,815,486		15,815,486			
林贤专	境内自然人	0.38%	15,000,000			15,000,000			
中信证券股份有限公司	国有法人	0.37%	14,841,818	12,421,334		14,841,818			
战略投资者或一般法人因配售新股成为前 10			无						

名普通股股东的情况			
上述股东关联关系或一致行动的说明	国有法人股股东新兴际华集团与其他股东之间不存在关联关系；未知其余股东之间是否存在关联关系及是否属于《上市公司收购管理办法》规定的一致行动人。		
上述股东涉及委托/受托表决权、放弃表决权情况的说明	无		
前 10 名股东中存在回购专户的特别说明	无		
前 10 名无限售条件普通股股东持股情况			
股东名称	报告期末持有无限售条件普通股股份数量	股份种类	
		股份种类	数量
新兴际华集团有限公司	1,525,293,739	人民币普通股	1,525,293,739
香港中央结算有限公司	49,000,673	人民币普通股	49,000,673
全国社保基金四一三组合	46,800,000	人民币普通股	46,800,000
中国农业银行股份有限公司－工银瑞信创新动力股票型证券投资基金	38,100,000	人民币普通股	38,100,000
林鸿斌	22,250,000	人民币普通股	22,250,000
基本养老保险基金一零零二组合	21,900,000	人民币普通股	21,900,000
中国建设银行－工银瑞信精选平衡混合型证券投资基金	16,500,000	人民币普通股	16,500,000
全国社保基金一一八组合	15,815,486	人民币普通股	15,815,486
林贤专	15,000,000	人民币普通股	15,000,000
中信证券股份有限公司	14,841,818	人民币普通股	14,841,818
前 10 名无限售条件普通股股东之间，以及前 10 名无限售条件普通股股东和前 10 名普通股股东之间关联关系或一致行动的说明	国有法人股股东新兴际华集团与其他股东之间不存在关联关系；未知其余股东之间是否存在关联关系及是否属于《上市公司收购管理办法》规定的一致行动人。		
前 10 名普通股股东参与融资融券业务情况说明	以下股东均通过信用证券账户持有本公司股票：林鸿斌持有 22,250,000 股，林贤专持有 15,000,000 股。		

公司前 10 名普通股股东、前 10 名无限售条件普通股股东在报告期内是否进行约定购回交易

是 否

公司前 10 名普通股股东、前 10 名无限售条件普通股股东在报告期内未进行约定购回交易。

四、董事、监事和高级管理人员持股变动

适用 不适用

公司董事、监事和高级管理人员在报告期持股情况没有发生变动，具体可参见 2022 年年度报告。

五、控股股东或实际控制人变更情况

控股股东报告期内变更

适用 不适用

公司报告期控股股东未发生变更。

实际控制人报告期内变更

适用 不适用

公司报告期实际控制人未发生变更。

第八节 优先股相关情况

适用 不适用

报告期公司不存在优先股。

第九节 债券相关情况

适用 不适用

一、企业债券

适用 不适用

1、企业债券基本信息

债券名称	债券简称	债券代码	发行日	起息日	到期日	债券余额	利率	还本付息方式	交易场所
2019 年第一期新兴铸管股份有限公司绿色债券	19 新兴绿色债 01/ 19 新兴 G1	1980010.IB/ 111076.SZ	2019 年 1 月 21 日	2019 年 1 月 22 日	2024 年 1 月 22 日	10.00 亿元	3.80%	按年付息，到期一次还本	深圳证券交易所、银行间市场
2019 年第二期新兴铸管股份有限公司绿色债券	19 新兴绿色债 02/ 19 新兴 G2	1980089.IB/ 111078.SZ	2019 年 3 月 26 日	2019 年 3 月 27 日	2024 年 3 月 27 日	10.00 亿元	3.70%	按年付息，到期一次还本	深圳证券交易所、银行间市场
投资者适当性安排（如有）	无								
适用的交易机制	深圳证券交易所集中竞价系统和综合协议交易平台同时交易								
是否存在终止上市交易的风险（如有）和应对措施	否								

逾期未偿还债券

适用 不适用

2、发行人或投资者选择权条款、投资者保护条款的触发和执行情况

适用 不适用

3、报告期内信用评级结果调整情况

适用 不适用

4、担保情况、偿债计划及其他偿债保障措施在报告期内的执行情况和变化情况及对债券投资者权益的影响

适用 不适用

二、公司债券

适用 不适用

1、公司债券基本信息

债券名称	债券简称	债券代码	发行日	起息日	到期日	债券余额	利率	还本付息方式	交易场所
新兴铸管股份有限公司 2019 年面向合格投资者公开发行公司债券（第一期）	19 新兴 01	112934	2019 年 7 月 17 日	2019 年 7 月 17 日	2024 年 7 月 17 日	9.40 亿元	3.98%	按年付息，到期一次还本	深圳证券交易所
新兴铸管股份有限公司 2021 年面向合格投资者公开发行公司债券（第一期）	21 新兴 01	149504	2021 年 6 月 10 日	2021 年 6 月 10 日	2026 年 6 月 10 日	10.00 亿元	3.70%	按年付息，到期一次还本	深圳证券交易所
投资者适当性安排（如有）	无								
适用的交易机制	深圳证券交易所集中竞价系统和综合协议交易平台同时交易								
是否存在终止上市交易的风险（如有）和应对措施	否								

逾期未偿还债券

适用 不适用

2、发行人或投资者选择权条款、投资者保护条款的触发和执行情况

适用 不适用

3、报告期内信用评级结果调整情况

适用 不适用

4、担保情况、偿债计划及其他偿债保障措施在报告期内的执行情况和变化情况及对债券投资者权益的影响

适用 不适用

报告期内，“19 新兴 01”公司债券的偿债计划及偿债保障措施按照《新兴铸管股份有限公司 2019 年面向合格投资者公开发行公司债券（第一期）募集说明书》有关条款约定执行，未发生变更。

报告期内，“21 新兴 01”公司债券的偿债计划及偿债保障措施按照《新兴铸管股份有限公司 2021 年面向合格投资者公开发行公司债券（第一期）募集说明书》有关条款约定执行，未发生变更。

三、非金融企业债务融资工具

适用 不适用

报告期公司不存在非金融企业债务融资工具。

四、可转换公司债券

适用 不适用

报告期公司不存在可转换公司债券。

五、报告期内合并报表范围亏损超过上年末净资产 10%

适用 不适用

六、截至报告期末公司近两年的主要会计数据和财务指标

单位：万元

项目	本报告期末	上年末	本报告期末比上年末增减
流动比率	123.25%	142.20%	-18.95%
资产负债率	50.82%	50.66%	0.16%
速动比率	97.90%	112.12%	-14.22%
	本报告期	上年同期	本报告期比上年同期增减
扣除非经常性损益后净利润	54,913.35	113,333.36	-51.55%
EBITDA 全部债务比	7.07%	8.73%	-1.66%
利息保障倍数	3.56	6.10	-41.64%
现金利息保障倍数	0.64	1.26	-49.21%
EBITDA 利息保障倍数	5.77	8.58	-32.75%
贷款偿还率	100.00%	100.00%	0.00%
利息偿付率	100.00%	100.00%	0.00%



资产负债表

会合01表

编制单位:新兴铸管股份有限公司

2023年6月30日


单位:元

	合并		母公司	
	期末余额	年初余额	期末余额	年初余额
流动资产:				
货币资金	9,387,143,646.08	10,757,913,678.39	7,492,793,879.65	8,698,463,091.91
以公允价值计量且其变动计入当期损益的金融资产	-	-	-	-
交易性金融资产	-	-	-	-
衍生金融资产	-	-	-	-
应收票据	3,593,735,584.64	2,807,090,404.06	1,636,015,902.46	1,275,659,582.87
应收账款	2,940,241,304.43	2,280,823,349.03	2,474,216,837.06	1,962,199,032.23
应收款项融资	1,445,318,836.03	1,243,286,587.19	305,066,934.30	434,908,617.61
预付款项	1,288,533,361.80	1,165,680,205.51	431,519,327.26	239,976,459.95
其他应收款	1,367,656,860.25	1,463,040,884.34	2,704,745,463.30	3,208,618,894.83
其中: 应收利息	-	-	-	-
应收股利	-	-0.00	460,926,800.00	706,964,600.00
存货	5,254,969,304.71	5,334,032,723.70	1,607,123,195.68	1,636,846,738.45
一年内到期的非流动资产	-	220,875.00	-	-
其他流动资产	268,572,530.32	164,440,258.61	107,978,334.15	119,019,077.52
流动资产合计	25,546,171,428.26	25,216,528,965.83	16,759,459,873.86	17,575,691,495.37
非流动资产:				
可供出售金融资产	-	-	-	-
持有至到期投资	-	-	-	-
长期应收款	-	38,924,593.71	-	-
长期股权投资	4,891,954,410.07	4,818,553,030.55	17,604,241,333.55	17,656,291,547.07
其他权益工具投资	762,764,500.00	751,193,500.00	602,764,500.00	591,193,500.00
投资性房地产	8,107,596.55	8,245,973.35	-	-
固定资产	20,692,777,217.31	19,463,317,482.15	3,632,303,910.88	3,701,701,438.71
使用权资产	2,270,161.88	2,297,080.82	-	-
在建工程	1,650,303,392.61	2,028,166,439.48	75,240,952.73	84,486,127.58
生产性生物资产	-	-	-	-
无形资产	2,666,728,149.06	2,661,655,103.09	156,282,548.75	159,091,159.67
开发支出	-	-	-	-
商誉	-	-	-	-
长期待摊费用	161,001.93	207,700.11	161,001.93	207,700.11
递延所得税资产	459,356,924.30	457,677,797.34	282,396,032.31	279,668,682.98
其他非流动资产	283,646,403.28	470,111,442.47	110,452,695.45	108,356,931.59
非流动资产合计	31,418,069,756.99	30,700,350,143.07	22,463,842,975.60	22,580,997,087.71
资产总计	56,964,241,185.25	55,916,879,108.90	39,223,302,849.46	40,156,688,583.08

公司法定代表人:



主管会计工作负责人:



会计机构负责人:



资产负债表

会合01表

编制单位:新兴铸管股份有限公司

2023年6月30日


单位:元

负债和股东权益	合并		母公司	
	期末余额	年初余额	期末余额	年初余额
流动负债:				
短期借款	4,784,038,716.03	4,907,650,529.74	2,204,629,326.86	2,303,202,630.26
应付票据	2,093,394,220.91	1,885,070,944.79	582,539,137.25	25,816,942.19
应付账款	6,754,960,823.66	6,222,200,621.32	4,185,802,037.64	3,780,006,811.23
合同负债	1,566,276,830.44	1,778,802,214.49	1,153,200,587.57	1,421,546,606.45
预收款项	610,816.77	298,320.00	-	-
应付职工薪酬	185,017,768.21	220,189,745.11	133,109,672.89	154,736,000.49
应交税费	379,084,986.37	350,934,832.03	163,788,488.30	186,354,162.85
其他应付款	1,730,034,693.25	1,504,537,261.43	3,085,677,083.88	4,156,028,587.22
其中: 应付利息	45,091,658.74	99,720,792.68	-	-
应付股利	579,430,184.97	62,129,705.95	529,430,184.97	12,129,705.95
一年内到期的非流动负债	2,966,713,975.02	529,900,000.00	2,666,713,975.02	-
其他流动负债	267,011,643.78	334,114,357.89	216,486,173.42	288,979,086.51
流动负债合计	20,727,144,474.44	17,733,698,826.80	14,391,946,482.83	12,316,670,827.20
非流动负债:				
长期借款	5,496,091,403.27	5,894,933,195.47	3,343,000,000.00	4,152,676,000.00
应付债券	1,932,881,998.97	3,927,642,576.58	1,932,881,998.97	3,927,642,576.58
长期应付款	-	-	-	-
预计负债	123,155,895.93	123,356,050.16	116,336,900.00	116,336,900.00
递延收益	387,761,575.01	375,204,221.14	121,171,904.90	120,128,785.12
递延所得税负债	280,750,327.55	271,605,723.48	-	-
非流动负债合计	8,220,641,200.73	10,592,741,766.83	5,513,390,803.87	8,316,784,261.70
负债合计	28,947,785,675.17	28,326,440,593.63	19,905,337,286.70	20,633,455,088.90
股东权益:				
股本	3,990,058,776.00	3,990,058,776.00	3,990,058,776.00	3,990,058,776.00
资本公积	8,510,748,118.31	8,509,876,116.03	8,787,302,784.03	8,786,430,781.75
减: 库存股	112,198,810.99	112,198,810.99	112,198,810.99	112,198,810.99
其他综合收益	-1,051,609,470.62	-1,063,180,470.62	-1,036,552,838.72	-1,048,123,838.72
专项储备	42,781,051.63	38,102,528.55	4,271,674.85	3,652,206.15
盈余公积	1,920,982,495.68	1,920,982,495.68	1,912,331,552.31	1,912,331,552.31
一般风险准备	3,587,909.40	2,605,521.21	-	-
未分配利润	11,673,135,390.78	11,353,906,228.53	5,772,752,425.28	5,991,082,827.68
归属于母公司所有者权益合计	24,977,485,460.19	24,640,152,384.39	19,317,965,562.76	19,523,233,494.18
少数股东权益	3,038,970,049.89	2,950,286,130.88	-	-
股东权益合计	28,016,455,510.08	27,590,438,515.27	19,317,965,562.76	19,523,233,494.18
负债和股东权益总计	56,964,241,185.25	55,916,879,108.90	39,223,302,849.46	40,156,688,583.08

公司法定代表人

主管会计工作负责人:

会计机构负责人:



利润表

会合02表

编制单位: 新兴铸管股份有限公司

2023年6月

单位: 元

项目	合并		母公司	
	本年数	上年同期数	本年数	上年同期数
一、营业总收入	24,521,028,418.82	26,961,030,484.60	14,986,236,465.23	17,493,037,068.02
其中: 主营业务收入	24,324,762,364.98	26,685,633,372.81	14,465,233,708.37	15,685,901,256.18
其他业务收入	196,266,053.84	275,397,111.79	521,002,756.86	1,807,135,811.84
二、营业总成本	24,074,827,354.79	25,820,270,625.39	14,823,526,356.15	17,042,168,463.60
其中: 营业成本	23,116,259,076.85	24,740,036,876.25	14,443,344,351.17	16,638,171,939.89
税金及附加	148,771,191.95	133,485,684.65	64,395,235.38	48,368,242.07
销售费用	182,263,349.63	166,761,021.79	130,037,305.57	116,524,810.32
管理费用	336,465,447.00	333,462,627.75	126,347,070.90	108,683,231.84
研发费用	175,313,459.15	278,084,316.97	15,361,437.53	61,557,909.78
财务费用	115,754,830.21	168,440,097.98	44,040,955.60	68,862,329.70
其中: 利息费用	243,694,276.46	251,920,705.33	161,975,201.30	161,409,251.27
利息收入	107,126,700.29	66,867,013.33	98,421,670.33	67,235,319.58
加: 其他收益	86,815,908.12	93,962,065.13	8,950,778.94	8,135,213.08
投资收益 (损失以“-”号填列)	509,493,415.22	315,570,364.11	140,140,686.48	866,496,510.02
其中: 对联营企业和合营企业的投资收益	207,732,979.52	307,570,364.11	132,594,186.48	68,330,030.02
公允价值变动收益 (损失以“-”号填列)	-	-	-	-
信用减值损失 (损失以“-”号填列)	-4,992,605.77	-34,576,513.03	-12,048,379.38	-37,758,105.83
资产减值损失 (损失以“-”号填列)	-152,426,189.92	-3,892,131.71	-	-2,502,683.97
资产处置收益 (损失以“-”号填列)	46,920,706.75	-3,396,392.91	67,326.10	19,091.65
三、营业利润 (亏损以“-”号填列)	932,012,298.43	1,508,427,250.80	299,820,521.22	1,285,258,629.37
加: 营业外收入	5,290,221.41	5,290,829.02	1,026,138.10	1,295,956.76
减: 营业外支出	5,078,380.54	2,692,301.19	-	2,035,400.53
其中: 非流动资产处置损失	550,671.09	1,253,916.10	-	733,681.01
四、利润总额	932,224,139.30	1,511,025,778.63	300,846,659.32	1,284,519,185.60
减: 所得税费用	47,550,046.81	275,247,731.93	832,142.55	134,532,826.17
五、净利润 (净亏损以“-”号填列)	884,674,092.49	1,235,778,046.70	300,014,516.77	1,149,986,359.43
归属于母公司所有者的净利润	838,556,469.61	1,064,126,230.02	300,014,516.77	1,149,986,359.43
少数股东损益	46,117,622.88	171,651,816.68	-	-
六、其他综合收益的税后净额	11,571,000.00	25,990,744.37	11,571,000.00	23,142,000.00
归属于母公司所有者的其他综合收益的税后净额	11,571,000.00	24,851,246.62	11,571,000.00	23,142,000.00
(一) 以后不能重分类进损益的其他综合收益	11,571,000.00	23,142,000.00	11,571,000.00	23,142,000.00
1. 重新计量设定受益计划变动额	-	-	-	-
2. 权益法下不能转损益的其他综合收益	-	-	-	-
3. 其他权益工具投资公允价值变动	11,571,000.00	23,142,000.00	11,571,000.00	23,142,000.00
4. 企业自身信用风险公允价值变动	-	-	-	-
5. 其他	-	-	-	-
(二) 以后将重分类进损益的其他综合收益	-	1,709,246.62	-	-
1. 权益法下可转损益的其他综合收益	-	-	-	-
2. 其他债权投资公允价值变动	-	-	-	-
3. 可供出售金融资产公允价值变动损益	-	-	-	-
4. 金融资产重分类计入其他综合收益的金额	-	-	-	-
5. 持有至到期投资重分类为可供出售金融资产损益	-	-	-	-
6. 其他债权投资信用减值准备	-	-	-	-
7. 现金流量套期储备	-	-	-	-
8. 外币财务报表折算差额	-	1,709,246.62	-	-
9. 其他	-	-	-	-
归属于少数股东的其他综合收益的税后净额	-	1,139,497.75	-	-
(一) 以后将重分类进损益的其他综合收益	-	-	-	-
七、综合收益总额	896,245,092.49	1,261,768,791.07	311,585,516.77	1,173,128,359.43
归属于母公司所有者的综合收益总额	850,127,469.61	1,088,977,476.64	311,585,516.77	1,173,128,359.43
归属于少数股东的综合收益总额	46,117,622.88	172,791,314.43	-	-
八、每股收益				
(一) 基本每股收益	0.2102	0.2667		
(二) 稀释每股收益	0.2102	0.2667		

公司法定代表人:

主管会计工作负责人:

会计机构负责人:

现金流量表

会合03表

单位：元


编制单位：新兴铸管股份有限公司

项目	合并		母公司	
	2023年1-6月	2022年1-6月	2023年1-6月	2022年1-6月
一、经营活动产生的现金流量				
销售商品、提供劳务收到的现金	24,556,500,352.49	25,578,989,392.56	14,770,392,024.74	18,203,426,165.92
收到的税费返还	201,452,432.39	291,242,450.93	1,421,279.37	3,235.60
收到其他与经营活动有关的现金	124,419,012.14	426,387,309.09	591,727,030.49	192,190,350.11
经营活动现金流入小计	24,882,371,797.02	26,296,619,152.58	15,363,540,334.60	18,395,619,751.63
购买商品、接受劳务支付的现金	23,024,261,946.82	24,418,843,602.03	13,496,382,847.36	17,453,220,975.54
支付给职工以及为职工支付的现金	1,099,495,894.60	1,121,325,897.80	462,104,126.79	452,964,638.15
支付的各项税费	680,441,010.76	789,355,627.96	268,889,489.45	390,683,743.18
支付其他与经营活动有关的现金	297,561,967.74	214,335,543.66	223,389,545.58	220,159,871.27
经营活动现金流出小计	25,101,760,819.92	26,543,860,671.45	14,450,766,009.18	18,517,029,228.14
经营活动产生的现金流量净额	-219,389,022.90	-247,241,518.87	912,774,325.42	-121,409,476.51
二、投资活动产生的现金流量				
收回投资收到的现金	102,000,000.00	6,820,189.72	102,000,000.00	114,036,579.23
取得投资收益收到的现金	134,331,600.00	46,672,080.00	253,393,400.00	147,237,480.00
处置固定资产、无形资产和其他长期资产收回的现金净额	5,000.00	669,573.45	5,000.00	200,100.00
处置子公司及其他营业单位收到的现金净额	-	-	-	-
收到其他与投资活动有关的现金	10,000,000.00	-	375,353,197.49	172,172,789.61
投资活动现金流入小计	246,336,600.00	54,161,843.17	730,751,597.49	433,646,948.84
购建固定资产、无形资产及其他长期资产支付的现金	776,659,496.83	1,155,693,194.36	7,596,296.43	11,794,543.99
投资支付的现金	-	150,000,000.00	19,355,600.00	176,800,000.00
质押贷款净增加额	-	-	-	-
取得子公司及其他营业单位支付的现金净额	-	-	-	-
支付其他与投资活动有关的现金	-	0.00	1,060,090,642.75	1,035,515,559.62
投资活动现金流出小计	776,659,496.83	1,305,693,194.36	1,087,042,539.18	1,224,110,103.61
投资活动产生的现金流量净额	-530,322,896.83	-1,251,531,351.19	-356,290,941.69	-790,463,154.77
三、筹资活动产生的现金流量				
吸收投资收到的现金	-	-	-	-
其中：子公司吸收少数股东投资收到的现金	-	-	-	-
取得借款收到的现金	2,952,565,610.35	7,049,784,796.41	1,151,869,192.73	4,604,591,625.52
发行债券收到的现金	-	-	-	-
收到其他与筹资活动有关的现金	0.00	0.00	-1,452,882,134.16	-600,708,663.55
筹资活动现金流入小计	2,952,565,610.35	7,049,784,796.41	-301,012,941.43	4,003,882,961.97
偿还债务支付的现金	3,588,707,146.68	5,681,516,142.67	1,635,034,892.39	3,613,438,592.78
分配股利、利润或偿付利息支付的现金	329,792,638.33	277,775,184.57	195,545,445.43	192,994,211.41
其中：子公司支付给少数股东的股利、利润	-	-	-	-
支付其他与筹资活动有关的现金	-0.00	106,213,523.28	-	7,200.00
筹资活动现金流出小计	3,918,499,785.01	6,065,504,850.52	1,830,580,337.82	3,806,440,004.19
筹资活动产生的现金流量净额	-965,934,174.66	984,279,945.89	-2,131,593,279.25	197,442,957.78
四、汇率变动对现金及现金等价物的影响	-14,466,039.33	45,254,999.42	24,974,865.21	27,780,984.88
五、现金及现金等价物净增加额	-1,730,112,133.72	-469,237,924.75	-1,550,135,030.31	-686,648,688.62
加：期初现金及现金等价物余额	9,546,345,884.12	8,421,408,179.43	7,885,428,963.82	7,387,557,040.14
六、期末现金及现金等价物余额	7,816,233,750.40	7,952,170,254.68	6,335,293,933.51	6,700,908,351.52

公司法定代表人：

主管会计工作负责人：

会计机构负责人：



合并所有者权益变动表

单位：元

2023年6月30日

项目	归属于母公司所有者权益							少数股东权益	股东权益合计	
	股本	资本公积	减：库存股	其他综合收益	专项储备	盈余公积	一般风险准备			未分配利润
一、上年年末余额	3,990,058,776.00	8,509,876,116.03	-112,198,810.99	-1,063,180,470.62	38,102,528.55	1,920,982,495.68	2,605,521.21	11,353,906,228.53	2,950,286,130.88	27,590,438,515.27
加：前期差错更正										
同一控制下企业合并										
二、本年年初余额	3,990,058,776.00	8,509,876,116.03	-112,198,810.99	-1,063,180,470.62	38,102,528.55	1,920,982,495.68	2,605,521.21	11,353,906,228.53	2,950,286,130.88	27,590,438,515.27
三、本年年增减变动金额		872,002.28		11,571,000.00	4,678,523.08		982,388.19	319,229,162.25	88,683,919.01	426,016,994.81
(一) 净利润								838,556,469.61	46,117,622.88	884,674,092.49
(二) 其他综合收益				11,571,000.00						11,571,000.00
综合收益小计				11,571,000.00				838,556,469.61	46,117,622.88	886,245,092.49
(三) 所有者投入和减少资本								0.00	93,926,693.13	93,926,693.13
1、所有者投入资本										
2、股份支付计入股东权益的金额										
3、其他										
(四) 专项储备提取和使用					4,678,523.08			0.00	-87,757.00	4,590,766.08
1、提取专项储备					50,814,697.28			0.00	5,972,339.97	56,787,037.25
2、使用专项储备					-46,136,174.20				-6,060,096.97	-52,196,271.17
(五) 利润分配							982,388.19	-519,327,307.36	-51,272,640.00	-569,617,559.17
1、提取盈余公积								0.00		
其中：法定公积金								0.00		
任意公积金										
储备基金										
企业发展基金										
利润归还投资										
2、提取一般风险准备							982,388.19	-982,388.19	-51,272,640.00	-569,617,559.17
3、对所有者（或股东）的分配								0.00		
4、其他								0.00		872,002.28
(六) 所有者权益内部结转		872,002.28								
1、资本公积转增股本										
2、盈余公积转增股本										
3、盈余公积弥补亏损										
4、其他										
四、本年年末余额	3,990,058,776.00	8,510,748,118.31	-112,198,810.99	-1,051,609,470.62	42,781,051.63	1,920,982,495.68	3,587,909.40	11,673,135,390.78	3,038,970,049.89	28,016,455,510.08

主管会计工作负责人：

会计

曾慈

公司法定代

合并所有者权益变动表

单位:元

2022年12月31日

项目	归属于母公司所有者权益											少数股东权益	股东权益合计
	股本	资本公积	减:库存股	其他综合收益	专项储备基金	盈余公积	一般风险准备	未分配利润					
一、上年年末余额	3,990,880,176.00	8,514,694,008.61	-162,328,107.68	-1,048,417,352.53	33,486,496.05	1,760,232,092.73	1,643,666.07	10,437,781,485.88	2,810,978,310.05			26,338,950,775.18	
加:会计政策变更													
前期差错更正													
同一控制下企业合并													
二、本年年初余额	3,990,880,176.00	8,514,694,008.61	-162,328,107.68	-1,048,417,352.53	33,486,496.05	1,760,232,092.73	1,643,666.07	10,437,781,485.88	2,810,978,310.05			26,338,950,775.18	
三、本年增减变动金额	-821,400.00	-4,817,892.58	50,129,296.69	-14,763,118.09	4,616,032.50	160,750,402.95	961,855.14	916,124,742.65	139,307,820.83			1,251,487,740.09	
(一) 净利润								1,675,927,292.09	242,359,645.83			1,918,286,937.92	
(二) 其他综合收益				-14,763,118.09								-14,763,118.09	
综合收益小计				-14,763,118.09				1,675,927,292.09	242,359,645.83			1,903,523,819.83	
(三) 所有者投入和减少资本	-821,400.00	-21,218,836.89	50,129,296.69						-65,333,702.08			-37,244,642.28	
1、所有者投入资本		-2,338,886.60											
2、股份支付计入股东权益的金额		-18,879,950.29	50,129,296.69										
3、其他	-821,400.00												
(四) 专项储备提取和使用					4,616,032.50				-65,333,702.08			-2,338,886.60	
1、提取专项储备					4,616,032.50							-34,905,755.68	
2、使用专项储备		-2,338,886.60							471,258.70			5,087,291.20	
(五) 利润分配		16,400,944.31			137,153,765.73				12,315,740.42			149,469,506.15	
1、提取盈余公积					-132,537,733.23				-11,844,481.72			-144,382,214.95	
其中:法定公积金						160,750,402.95			-38,189,381.62			-619,878,728.66	
任意公积金						160,750,402.95							
储备基金						160,750,402.95							
企业发展基金													
利润归还投资													
2、提取一般风险准备							961,855.14						
3、对所有者(或股东)的分配								-961,855.14					
4、其他		16,400,944.31						-598,090,291.35	-38,189,381.62			-636,279,672.97	
(六) 所有者权益内部结转												16,400,944.31	
1、资本公积转增股本													
2、盈余公积转增股本													
3、盈余公积弥补亏损													
4、其他													
四、本年年末余额	3,990,058,776.00	8,509,876,116.03	-112,198,810.99	-1,063,180,470.62	38,102,528.55	1,920,982,495.68	2,605,521.21	11,353,906,228.53	2,950,286,130.88			27,590,438,515.27	

主管会计工作负责人:

会计机构负责人:

公司法定代表人:



母公司所有者权益变动表

单位:元

2023年6月30日

项目	归属于母公司所有者权益							股东权益合计
	股本	资本公积	减：库存股	其他综合收益	专项储备基金	盈余公积	未分配利润	
一、上年年末余额	3,990,058,776.00	8,786,430,781.75	-112,198,810.99	-1,048,123,838.72	3,652,206.15	1,912,331,552.31	5,991,082,827.68	19,523,233,494.18
加：会计政策变更								
前期差错更正								
二、本年年初余额	3,990,058,776.00	8,786,430,781.75	-112,198,810.99	-1,048,123,838.72	3,652,206.15	1,912,331,552.31	5,991,082,827.68	19,523,233,494.18
三、本年增减变动金额	-	872,002.28	-	11,571,000.00	619,468.70	-	-218,330,402.40	-205,267,931.42
(一) 净利润							300,014,516.77	300,014,516.77
(二) 其他综合收益				11,571,000.00				11,571,000.00
综合收益小计				11,571,000.00			300,014,516.77	311,585,516.77
(三) 所有者投入和减少资本								
1、所有者投入资本								
2、股份支付计入股东权益的金额								
3、其他								
(四) 专项储备提取和使用					619,468.70			619,468.70
1、提取专项储备					619,468.70			619,468.70
2、使用专项储备								
(五) 利润分配					11,555,260.08			11,555,260.08
1、提取盈余公积					11,555,260.08			11,555,260.08
其中：法定公积金								
任意公积金								
储备基金								
企业发展基金								
利润归还投资								
2、提取一般风险准备								
3、对所有者（或股东）的分配								
4、其他								
(六) 所有者权益内部结转		872,002.28						
1、资本公积转增股本		872,002.28						
2、盈余公积转增股本								
3、盈余公积弥补亏损								
4、其他								
四、本年年末余额	3,990,058,776.00	8,787,302,784.03	-112,198,810.99	-1,036,552,838.72	4,271,674.85	1,912,331,552.31	5,772,752,425.28	19,317,965,562.76

主管会计工作负责人：

公司法定代表人：

会计机构负责人：



母公司所有者权益变动表

单位:元

2022年12月31日

项目	归属于母公司所有者权益							未分配利润	股东权益合计
	股本	资本公积	减:库存股	其他综合收益	专项储备基金	盈余公积			
一、上年年末余额	3,990,880,176.00	8,807,649,618.64	-162,328,107.68	-1,034,624,338.72	4,329,832.89	1,751,581,149.36	5,142,419,492.44	18,499,907,822.93	
加:会计政策变更									
前期差错更正									
二、本年年初余额	3,990,880,176.00	8,807,649,618.64	-162,328,107.68	-1,034,624,338.72	4,329,832.89	1,751,581,149.36	5,142,419,492.44	18,499,907,822.93	
三、本年增减变动金额	-821,400.00	-21,218,836.89	50,129,296.69	-13,499,500.00	-677,626.74	160,750,402.95	848,663,335.24	1,023,325,671.25	
(一) 净利润						1,607,504,029.54	1,607,504,029.54	1,607,504,029.54	
(二) 其他综合收益				-13,499,500.00				-13,499,500.00	
综合收益小计				-13,499,500.00			1,607,504,029.54	1,594,004,529.54	
(三) 所有者投入和减少资本	-821,400.00	-21,218,836.89	50,129,296.69	-	-	-	-	28,089,059.80	
1、所有者投入资本	-	-	-	-	-	-	-	-	
2、股份支付计入股东权益的金额	-	-2,338,886.60	-	-	-	-	-	-2,338,886.60	
3、其他	-821,400.00	-18,879,950.29	50,129,296.69	-	-	-	-	30,427,946.40	
(四) 专项储备提取和使用	-	-	-	-	-677,626.74	-	-	-677,626.74	
1、提取专项储备	-	-	-	-	24,208,130.81	-	-	24,208,130.81	
2、使用专项储备	-	-	-	-	-24,885,757.55	-	-	-24,885,757.55	
(五) 利润分配	-	-	-	-	-	160,750,402.95	-758,840,694.30	-598,090,291.35	
1、提取盈余公积	-	-	-	-	-	160,750,402.95	-160,750,402.95	-	
其中:法定公积金	-	-	-	-	-	160,750,402.95	-160,750,402.95	-	
任意公积金	-	-	-	-	-	-	-	-	
储备基金	-	-	-	-	-	-	-	-	
企业发展基金	-	-	-	-	-	-	-	-	
利润归还投资	-	-	-	-	-	-	-	-	
2、提取一般风险准备	-	-	-	-	-	-	-	-	
3、对所有者(或股东)的分配	-	-	-	-	-	-	-	-	
4、其他	-	-	-	-	-	-	-598,090,291.35	-598,090,291.35	
(六) 所有者权益内部结转	-	-	-	-	-	-	-	-	
1、资本公积转增股本	-	-	-	-	-	-	-	-	
2、盈余公积转增股本	-	-	-	-	-	-	-	-	
3、盈余公积弥补亏损	-	-	-	-	-	-	-	-	
4、其他	-	-	-	-	-	-	-	-	
四、本年年末余额	3,990,058,776.00	8,786,430,781.75	-112,198,810.99	-1,048,123,838.72	3,652,206.15	1,912,331,552.31	5,991,082,827.68	19,523,233,494.18	

主管会计工作负责人:

公司法定代



三、公司基本情况

1、公司注册地、组织形式和总部地址

新兴铸管股份有限公司（以下简称“公司”或“本公司”）系经中国人民解放军总后勤部以[1997]后生字第 86 号文批准筹建，由国务院国有资产监督管理委员会所属的新兴际华集团有限公司（以下简称“新兴际华集团”）独家发起，以社会募集方式设立的股份有限公司。公司于 1997 年 5 月 24 日办理工商注册登记正式成立，1997 年 6 月在深圳证券交易所上市；所属行业为金属制品类。公司于 2016 年 2 月 25 日取得统一社会信用代码为 91130400104365768G 的企业法人营业执照，法定代表人为何齐书。

截至 2023 年 6 月 30 日，本公司累计发行股本总数 399,005.8776 万股，注册资本为 399,005.8776 万元，注册地址：河北省武安市上洛阳村北（新兴铸管厂区），母公司为新兴际华集团有限公司，最终实际控制人为国务院国有资产监督管理委员会。

2、公司业务性质和主要经营活动

本公司经营范围：离心球墨铸铁管、灰铁排水管、新型复合管材及配套管件；铸造及机械设备及相关产品、焦炭及其副产品粗苯、焦油、农用化肥硫氨等、氧气制备及其副产品氩气、氮气的生产、销售；钢铁冶炼及压延加工；钢铁、铸管生产过程的副产品及相关辅助材料的销售；与上述业务相关的技术开发、技术服务、工程设计、工程建设承包（凭资质证书经营）；受托代收电费服务；货物和技术的进出口（国家限定公司经营或禁止进出口的商品和技术除外）；与上述业务相关的原材料（铁矿石、铁精粉、烧结矿、球团矿、焦炭、焦粉、焦粒）、合金料、钢材的销售。货物道路运输；金属结构件、金属制品的制造、销售及进出口业务；钢结构工程；不锈钢管材、管件及附件的研发、生产、销售、安装；阀门、轴承、机电设备、电线、电缆、钢管、铸铁件、铸钢件、锻件、建材、五金电料、橡塑制品销售；硫酸销售；气体充装服务；柴油销售。

3、合并财务报表范围

截至 2023 年 6 月 30 日止，本公司本期纳入合并范围的子公司共 36 户，较上期相比，减少 1 户。本公司合并财务报表范围内子公司如下：

子公司名称
河北新兴铸管有限公司
桃江新兴管件有限责任公司
芜湖新兴铸管有限责任公司
邯郸新兴发电有限责任公司
四川省川建管道有限公司
新兴铸管国际发展有限公司
新兴铸管新疆控股集团有限公司
新兴华鑫（香港）有限公司
邯郸新兴特种管材有限公司
新兴铸管集团资源投资发展有限公司
新兴铸管（香港）有限公司

子公司名称
黄石新兴管业有限公司
芜湖新兴冶金资源综合利用技术有限公司
芜湖新兴投资开发有限责任公司
新兴铸管集团武安铭泰物流有限公司
芜湖新兴新材料产业园有限公司
山西新光华铸管有限公司
新兴铸管（新加坡）有限公司
广东新兴铸管有限公司
新兴铸管（上海）供应链管理有限公司
新兴铸管集团邯郸新材料有限公司
新兴河北工程技术有限公司
源洁环境科技有限责任公司
湖北新兴全力机械有限公司
中铸新兴企业管理有限公司
聚联智汇水务科技有限公司
新兴（天津）商业保理有限责任公司
河北新兴能源科技股份有限公司
新兴国际投资有限公司
新兴琦韵投资控股有限公司
新疆新兴科工国际贸易有限公司
新兴铸管阜康能源有限公司
石家庄联新房地产开发有限公司
新兴铸管乌鲁木齐矿业投资有限公司
拜城县新峰贸易有限公司
新兴铸管巴州兆融矿业投资有限公司

四、财务报表的编制基础

1、编制基础

本公司根据实际发生的交易和事项，按照财政部颁布的《企业会计准则——基本准则》和具体企业会计准则、企业会计准则应用指南、企业会计准则解释及其他相关规定（以下合称“企业会计准则”）进行确认和计量，在此基础上，结合中国证券监督管理委员会《公开发行证券的公司信息披露编报规则第 15 号——财务报告的一般规定》（2014 年修订）的规定，编制财务报表。

2、持续经营

本公司对报告期末起 12 个月的持续经营能力进行了评价，未发现对持续经营能力产生重大

怀疑的事项或情况。因此，本财务报表系在持续经营假设的基础上编制。

五、重要会计政策及会计估计

具体会计政策和会计估计提示：

以下披露内容已涵盖了本公司根据实际生产经营特点制定的具体会计政策和会计估计。

1、遵循企业会计准则的声明

本公司所编制的财务报表符合企业会计准则的要求，真实、完整地反映了报告期公司的财务状况、经营成果、现金流量等有关信息。

2、会计期间

自公历 1 月 1 日至 12 月 31 日止为一个会计年度。

3、营业周期

营业周期是指企业从购买用于加工的资产起至实现现金或现金等价物的期间。本公司以 12 个月作为一个营业周期，并以其作为资产和负债的流动性划分标准。

4、记账本位币

采用人民币为记账本位币。

5、同一控制下和非同一控制下企业合并的会计处理方法

（1）分步实现企业合并过程中的各项交易的条款、条件以及经济影响符合以下一种或多种情况，将多次交易事项作为一揽子交易进行会计处理

- ① 这些交易是同时或者在考虑了彼此影响的情况下订立的；
- ② 这些交易整体才能达成一项完整的商业结果；
- ③ 一项交易的发生取决于其他至少一项交易的发生；
- ④ 一项交易单独看是不经济的，但是和其他交易一并考虑时是经济的。

（2）同一控制下的企业合并

本公司在企业合并中取得的资产和负债，按照合并日在被合并方资产、负债（包括最终控制方收购被合并方而形成的商誉）在最终控制方合并财务报表中的账面价值计量。在合并中取得的净资产账面价值与支付的合并对价账面价值（或发行股份面值总额）的差额，调整资本公积中的股本溢价，资本公积中的股本溢价不足冲减的，调整留存收益。

如果存在或有对价并需要确认预计负债或资产，该预计负债或资产金额与后续或有对价结算金额的差额，调整资本公积（资本溢价或股本溢价），资本公积不足的，调整留存收益。对于通过多次交易最终实现企业合并的，属于一揽子交易的，将各项交易作为一项取得控制权的交易进行会计处理；不属于一揽子交易的，在取得控制权日，长期股权投资初始投资成本，与达到合并前的长期股权投资账面价值加上合并日进一步取得股份新支付对价的账面价值之和的差额，调整资本公积；资本公积不足冲减的，调整留存收益。对于合并日

之前持有的股权投资，因采用权益法核算或金融工具确认和计量准则核算而确认的其他综合收益，暂不进行会计处理，直至处置该项投资时采用与被投资单位直接处置相关资产或负债相同的基础进行会计处理；因采用权益法核算而确认的被投资单位净资产中除净损益、其他综合收益和利润分配以外的所有者权益其他变动，暂不进行会计处理，直至处置该项投资时转入当期损益。

（3）非同一控制下的企业合并

购买日是指本公司实际取得对被购买方控制权的日期，即被购买方的净资产或生产经营决策的控制权转移给本公司的日期。同时满足下列条件时，本公司一般认为实现了控制权的转移：

- ①企业合并合同或协议已获本公司内部权力机构通过。
- ②企业合并事项需要经过国家有关主管部门审批的，已获得批准。
- ③已办理了必要的财产权转移手续。
- ④本公司已支付了合并价款的大部分，并且有能力、有计划支付剩余款项。
- ⑤本公司实际上已经控制了被购买方的财务和经营政策，并享有相应的利益、承担相应的风险。

本公司在购买日对作为企业合并对价付出的资产、发生或承担的负债按照公允价值计量，公允价值与其账面价值的差额，计入当期损益。

本公司对合并成本大于合并中取得的被购买方可辨认净资产公允价值份额的差额，确认为商誉；合并成本小于合并中取得的被购买方可辨认净资产公允价值份额的差额，经复核后，计入当期损益。

通过多次交换交易分步实现的非同一控制下企业合并，属于一揽子交易的，将各项交易作为一项取得控制权的交易进行会计处理；不属于一揽子交易的，合并日之前持有的股权投资采用权益法核算的，以购买日之前所持被购买方的股权投资的账面价值与购买日新增投资成本之和，作为该项投资的初始投资成本；购买日之前持有的股权投资因采用权益法核算而确认的其他综合收益，在处置该项投资时采用与被投资单位直接处置相关资产或负债相同的基础进行会计处理。合并日之前持有的股权投资采用金融工具确认和计量准则核算的，以该股权投资在合并日的公允价值加上新增投资成本之和，作为合并日的初始投资成本。原持有股权的公允价值与账面价值之间的差额以及原计入其他综合收益的累计公允价值变动应全部转入合并日当期的投资收益。

（4）为合并发生的相关费用

为企业合并发生的审计、法律服务、评估咨询等中介费用以及其他直接相关费用，于发生时计入当期损益；为企业合并而发行权益性证券的交易费用，可直接归属于权益性交易的从权益中扣减。

6、合并财务报表的编制方法

1. 合并范围

本公司合并财务报表的合并范围以控制为基础确定，所有子公司（包括本公司所控制的单独主体）均纳入合并财务报表。

2. 合并程序

本公司以自身和各子公司的财务报表为基础，根据其他有关资料，编制合并财务报表。本公司编制合并财务报表，将整个企业集团视为一个会计主体，依据相关企业会计准则的确认、计量和列报要求，按照统一的会计政策，反映本企业集团整体财务状况、经营成果和现金流量。

所有纳入合并财务报表合并范围的子公司所采用的会计政策、会计期间与本公司一致，如子公司采用的会计政策、会计期间与本公司不一致的，在编制合并财务报表时，按本公司的会计政策、会计期间进行必要的调整。

合并财务报表时抵销本公司与各子公司、各子公司相互之间发生的内部交易对合并资产负债表、合并利润表、合并现金流量表、合并股东权益变动表的影响。如果站在企业集团合并财务报表角度与以本公司或子公司为会计主体对同一交易的认定不同时，从企业集团的角度对该交易予以调整。

子公司所有者权益、当期净损益和当期综合收益中属于少数股东的份额分别在合并资产负债表中所有者权益项目下、合并利润表中净利润项目下和综合收益总额项目下单独列示。子公司少数股东分担的当期亏损超过了少数股东在该子公司期初所有者权益中所享有份额而形成的余额，冲减少数股东权益。

对于同一控制下企业合并取得的子公司，以其资产、负债（包括最终控制方收购该子公司而形成的商誉）在最终控制方财务报表中的账面价值为基础对其财务报表进行调整。

对于非同一控制下企业合并取得的子公司，以购买日可辨认净资产公允价值为基础对其财务报表进行调整

（1） 增加子公司或业务

在报告期内，若因同一控制下企业合并增加子公司或业务的，则调整合并资产负债表的期初数；将子公司或业务合并当期期初至报告期末的收入、费用、利润纳入合并利润表；将子公司或业务合并当期期初至报告期末的现金流量纳入合并现金流量表，同时对比较报表的相关项目进行调整，视同合并后的报告主体自最终控制方开始控制时点起一直存在。

因追加投资等原因能够对同一控制下的被投资方实施控制的，视同参与合并的各方在最终控制方开始控制时即以目前的状态存在进行调整。在取得被合并方控制权之前持有的股权投资，在取得原股权之日与合并方和被合并方同处于同一控制之日孰晚日起至合并日之间已确认有关损益、其他综合收益以及其他净资产变动，分别冲减比较报表期间的期初留存收益或当期损益。

在报告期内，若因非同一控制下企业合并增加子公司或业务的，则不调整合并资产负债表期初数；将该子公司或业务自购买日至报告期末的收入、费用、利润纳入合并利润表；该子公司或业务自购买日至报告期末的现金流量纳入合并现金流量表。

因追加投资等原因能够对非同一控制下的被投资方实施控制的，对于购买日之前持有的被购买方的股权，本公司按照该股权在购买日的公允价值进行重新计量，公允价值与其账面价值的差额计入当期投资收益。购买日之前持有的被购买方的股权涉及权益法核算下的其他综合收益以及除净损益、其他综合收益和利润分配之外的其他所有者权益变动的，与其相关的其他综合收益、其他所有者权益变动转为购买日所属当期投资收益，由于被投资方重新计量设定受益计划净负债或净资产变动而产生的其他综合收益除外。

（2） 处置子公司或业务

1) 一般处理方法

在报告期内，本公司处置子公司或业务，则该子公司或业务期初至处置日的收入、费用、利润纳入合并利润表；该子公司或业务期初至处置日的现金流量纳入合并现金流量表。

因处置部分股权投资或其他原因丧失了对被投资方控制权时，对于处置后的剩余股权投资，本公司按照其在丧失控制权日的公允价值进行重新计量。处置股权取得的对价与剩余股权公允价值之和，减去按原持股比例计算应享有原有子公司自购买日或合并日开始持续计算的净资产的份额与商誉之和的差额，计入丧失控制权当期的投资收益。与原有子公司股权投资相关的其他综合收益或除净损益、其他综合收益及利润分配之外的其他所有者权益变动，在丧失控制权时转为当期投资收益，由于被投资方重新计量设定受益计划净负债或净

资产变动而产生的其他综合收益除外。

2) 分步处置子公司

通过多次交易分步处置对子公司股权投资直至丧失控制权的，处置对子公司股权投资的各项交易的条款、条件以及经济影响符合以下一种或多种情况，通常表明应将多次交易事项作为一揽子交易进行会计处理：

- A. 这些交易是同时或者在考虑了彼此影响的情况下订立的；
- B. 这些交易整体才能达成一项完整的商业结果；
- C. 一项交易的发生取决于其他至少一项交易的发生；
- D. 一项交易单独看是不经济的，但是和其他交易一并考虑时是经济的。

处置对子公司股权投资直至丧失控制权的各项交易属于一揽子交易的，本公司将各项交易作为一项处置子公司并丧失控制权的交易进行会计处理；但是，在丧失控制权之前每一次处置价款与处置投资对应的享有该子公司净资产份额的差额，在合并财务报表中确认为其他综合收益，在丧失控制权时一并转入丧失控制权当期的损益。

处置对子公司股权投资直至丧失控制权的各项交易不属于一揽子交易的，在丧失控制权之前，按不丧失控制权的情况下部分处置对子公司的股权投资的相关政策进行会计处理；在丧失控制权时，按处置子公司一般处理方法进行会计处理。

(3) 购买子公司少数股权

本公司因购买少数股权新取得的长期股权投资与按照新增持股比例计算应享有子公司自购买日（或合并日）开始持续计算的净资产份额之间的差额，调整合并资产负债表中的资本公积中的股本溢价，资本公积中的股本溢价不足冲减的，调整留存收益。

(4) 不丧失控制权的情况下部分处置对子公司的股权投资

在不丧失控制权的情况下因部分处置对子公司的长期股权投资而取得的处置价款与处置长期股权投资相对应享有子公司自购买日或合并日开始持续计算的净资产份额之间的差额，调整合并资产负债表中的资本公积中的股本溢价，资本公积中的股本溢价不足冲减的，调整留存收益。

7、合营安排分类及共同经营会计处理方法

1. 合营安排的分类

本公司根据合营安排的结构、法律形式以及合营安排中约定的条款、其他相关事实和情况等因素，将合营安排分为共同经营和合营企业。

未通过单独主体达成的合营安排，划分为共同经营；通过单独主体达成的合营安排，通常划分为合营企业；但有确凿证据表明满足下列任一条件并且符合相关法律法规规定的合营安排划分为共同经营：

- (1) 合营安排的法律形式表明，合营方对该安排中的相关资产和负债分别享有权利和承担义务。
- (2) 合营安排的合同条款约定，合营方对该安排中的相关资产和负债分别享有权利和承担义务。
- (3) 其他相关事实和情况表明，合营方对该安排中的相关资产和负债分别享有权利和承担义务，如合营方享有与合营安排相关的几乎所有产出，并且该安排中负债的清偿持续依赖于合营方的支持。

2. 共同经营会计处理方法

本公司确认共同经营中利益份额中与本公司相关的下列项目，并按照相关企业会计准则的规定进行会计处理：

- (1) 确认单独所持有的资产，以及按其份额确认共同持有的资产；
- (2) 确认单独所承担的负债，以及按其份额确认共同承担的负债；
- (3) 确认出售其享有的共同经营产出份额所产生的收入；
- (4) 按其份额确认共同经营因出售产出所产生的收入；
- (5) 确认单独所发生的费用，以及按其份额确认共同经营发生的费用。

本公司向共同经营投出或出售资产等（该资产构成业务的除外），在该资产等由共同经营出售给第三方之前，仅确认因该交易产生的损益中归属于共同经营其他参与方的部分。投出或出售的资产发生符合《企业会计准则第 8 号——资产减值》等规定的资产减值损失的，本公司全额确认该损失。

本公司自共同经营购买资产等（该资产构成业务的除外），在将该资产等出售给第三方之前，仅确认因该交易产生的损益中归属于共同经营其他参与方的部分。购入的资产发生符合《企业会计准则第 8 号——资产减值》等规定的资产减值损失的，本公司按承担的份额确认该部分损失。

本公司对共同经营不享有共同控制，如果本公司享有该共同经营相关资产且承担该共同经营相关负债的，仍按上述原则进行会计处理，否则，应当按照相关企业会计准则的规定进行会计处理。

8、现金及现金等价物的确定标准

在编制现金流量表时，将本公司库存现金以及可以随时用于支付的存款确认为现金。将同时具备期限短（一般从购买日起三个月内到期）、流动性强、易于转换为已知金额的现金、价值变动风险很小四个条件的投资，确定为现金等价物。

9、外币业务和外币报表折算

1. 外币业务

外币业务交易在初始确认时，采用交易发生日的即期汇率作为折算汇率折合成人民币记账。资产负债表日，外币货币性项目按资产负债表日即期汇率折算，由此产生的汇兑差额，除属于与购建符合资本化条件的资产相关的外币专门借款产生的汇兑差额按照借款费用资本化的原则处理外，均计入当期损益。以历史成本计量的外币非货币性项目，仍采用交易发生日的即期汇率折算，不改变其记账本位币金额。

以公允价值计量的外币非货币性项目，采用公允价值确定日的即期汇率折算，折算后的记账本位币金额与原记账本位币金额的差额，作为公允价值变动(含汇率变动)处理，计入当期损益或确认为其他综合收益。

2. 外币财务报表的折算

资产负债表中的资产和负债项目，采用资产负债表日的即期汇率折算；所有者权益项目除“未分配利润”项目外，其他项目采用发生时的即期汇率折算。利润表中的收入和费用项目，采用交易发生日的即期汇率折算。按照上述折算产生的外币财务报表折算差额计入其他综合收益。

处置境外经营时，将资产负债表中其他综合收益项目中列示的、与该境外经营相关的外币财务报表折算差额，自其他综合收益项目转入处置当期损益；在处置部分股权投资或其他原因导致持有境外经营权益比例降低但不丧失对境外经营控制权时，与该境外经营处置部分相关的外币报表折算差额将归属于少数股东权益，不转入当期损益。在处置境外经营为联营企业或合营企业的部分股权时，与该境外经营相关的外币报表折算差额，按处置该境外经营的比例转入处置当期损益。

10、金融工具

本公司在成为金融工具合同的一方时确认一项金融资产或金融负债。

实际利率法是指计算金融资产或金融负债的摊余成本以及将利息收入或利息费用分摊计入各会计期间的方法。

实际利率，是指将金融资产或金融负债在预计存续期的估计未来现金流量，折现为该金融资产账面余额或该金融负债摊余成本所使用的利率。在确定实际利率时，在考虑金融资产或金融负债所有合同条款(如提前还款、展期、看涨期权或其他类似期权等)的基础上估计预期现金流量，但不考虑预期信用损失。

金融资产或金融负债的摊余成本是以该金融资产或金融负债的初始确认金额扣除已偿还的本金，加上或减去采用实际利率法将该初始确认金额与到期日金额之间的差额进行摊销形成的累计摊销额，再扣除累计计提的损失准备(仅适用于金融资产)。

1. 金融资产的分类、确认和计量

本公司根据所管理金融资产的业务模式和金融资产的合同现金流量特征，将金融资产划分为以下三类：

- (1) 以摊余成本计量的金融资产。
- (2) 以公允价值计量且其变动计入其他综合收益的金融资产。
- (3) 以公允价值计量且其变动计入当期损益的金融资产。

金融资产在初始确认时以公允价值计量，但是因销售商品或提供服务等产生的应收账款或应收票据未包含重大融资成分或不考虑不超过一年的融资成分的，按照交易价格进行初始计量。

对于以公允价值计量且其变动计入当期损益的金融资产，相关交易费用直接计入当期损益，其他类别的金融资产相关交易费用计入其初始确认金额。

金融资产的后续计量取决于其分类，当且仅当本公司改变管理金融资产的业务模式时，才对所有受影响的相关金融资产进行重分类。

(1) 分类为以摊余成本计量的金融资产

金融资产的合同条款规定在特定日期产生的现金流量仅为对本金和以未偿付本金金额为基础的利息的支付，且管理该金融资产的业务模式是以收取合同现金流量为目标，则本公司将该金融资产分类为以摊余成本计量的金融资产。本公司分类为以摊余成本计量的金融资产包括货币资金、应收票据、应收账款、其他应收款、债权投资、长期应收款等。

本公司对此类金融资产采用实际利率法确认利息收入，按摊余成本进行后续计量，其发生减值时或终止确认、修改产生的利得或损失，计入当期损益。除下列情况外，本公司根据金融资产账面余额乘以实际利率计算确定利息收入：

- 1) 对于购入或源生的已发生信用减值的金融资产，本公司自初始确认起，按照该金融资产的摊余成本和经信用调整的实际利率计算确定其利息收入。
- 2) 对于购入或源生的未发生信用减值、但在后续期间成为已发生信用减值的金融资产，本公司在后续期间，按照该金融资产的摊余成本和实际利率计算确定其利息收入。若该金融工具在后续期间因其信用风险有所改善而不再存在信用减值，本公司转按实际利率乘以该金融资产账面余额来计算确定利息收入。

(2) 分类为以公允价值计量且其变动计入其他综合收益的金融资产

金融资产的合同条款规定在特定日期产生的现金流量仅为对本金和以未偿付本金金额为基础的利息的支付，且管理该金融资产的业务模式既以收取合同现金流量为目标又以出售该金融资产为目标，则本公司将该金融资产分类为以公允价值计量且其变动计入其他综合收益的金融资产。

本公司对此类金融资产采用实际利率法确认利息收入。除利息收入、减值损失及汇兑差额确认为当期损益外，其余公允价值变动计入其他综合收益。当该金融资产终止确认时，之前计入其他综合收益的累计利得或损失从其他综合收益中转出，计入当期损益。

以公允价值计量且变动计入其他综合收益的应收票据及应收账款列报为应收款项融资，其他此类金融资产列报为其他债权投资，其中：自资产负债表日起一年内到期的其他债权投资列报为一年内到期的非流动资产，原到期日在一年以内的其他债权投资列报为其他流动资产。

（3）指定为以公允价值计量且其变动计入其他综合收益的金融资产

在初始确认时，本公司可以单项金融资产为基础不可撤销地将非交易性权益工具投资指定为以公允价值计量且其变动计入其他综合收益的金融资产。

此类金融资产的公允价值变动计入其他综合收益，不需计提减值准备。该金融资产终止确认时，之前计入其他综合收益的累计利得或损失从其他综合收益中转出，计入留存收益。

本公司持有该权益工具投资期间，在本公司收取股利的权利已经确立，与股利相关的经济利益很可能流入本公司，且股利的金额能够可靠计量时，确认股利收入并计入当期损益。

本公司对此类金融资产在其他权益工具投资项目下列报。

权益工具投资满足下列条件之一的，属于以公允价值计量且其变动计入当期损益的金融资产：取得该金融资产的目的主要是为了近期出售；初始确认时属于集中管理的可辨认金融资产工具组合的一部分，且有客观证据表明近期实际存在短期获利模式；属于衍生工具（符合财务担保合同定义的以及被指定为有效套期工具的衍生工具除外）。

（4）分类为以公允价值计量且其变动计入当期损益的金融资产

不符合分类为以摊余成本计量或以公允价值计量且其变动计入其他综合收益的金融资产条件、亦不指定为以公允价值计量且其变动计入其他综合收益的金融资产均分类为以公允价值计量且其变动计入当期损益的金融资产。

本公司对此类金融资产采用公允价值进行后续计量，将公允价值变动形成的利得或损失以及与此类金融资产相关的股利和利息收入计入当期损益。

本公司对此类金融资产根据其流动性在交易性金融资产、其他非流动金融资产项目列报。

（5）指定为以公允价值计量且其变动计入当期损益的金融资产

在初始确认时，本公司为了消除或显著减少会计错配，可以单项金融资产为基础不可撤销地将金融资产指定为以公允价值计量且其变动计入当期损益的金融资产。

混合合同包含一项或多项嵌入衍生工具，且其主合同不属于以上金融资产的，本公司可以将其整体指定为以公允价值计量且其变动计入当期损益的金融工具。但下列情况除外：

- 1) 嵌入衍生工具不会对混合合同的现金流量产生重大改变。
- 2) 在初次确定类似的混合合同是否需要分拆时，几乎不需分析就能明确其包含的嵌入衍生工具不应分拆。如嵌入贷款的提前还款权，允许持有人以接近摊余成本的金额提前偿还贷款，该提前还款权不需要分拆。

本公司对此类金融资产采用公允价值进行后续计量，将公允价值变动形成的利得或损失以及与此类金融资产相关的股利和利息收入计入当期损益。

本公司对此类金融资产根据其流动性在交易性金融资产、其他非流动金融资产项目列报。

2. 金融负债的分类、确认和计量

本公司根据所发行金融工具的合同条款及其所反映的经济实质而非仅以法律形式，结合金融负债和权益工具的定义，在初始确认时将该金融工具或其组成部分分类为金融负债或权益工具。金融负债在初始确认时分类为：以公允价值计量且其变动计入当期损益的金融负债、其他金融负债、被指定为有效套期工具的衍生工具。

金融负债在初始确认时以公允价值计量。对于以公允价值计量且其变动计入当期损益的金

融负债，相关的交易费用直接计入当期损益；对于其他类别的金融负债，相关交易费用计入初始确认金额。

金融负债的后续计量取决于其分类：

(1) 以公允价值计量且其变动计入当期损益的金融负债

此类金融负债包括交易性金融负债（含属于金融负债的衍生工具）和初始确认时指定为以公允价值计量且其变动计入当期损益的金融负债。

满足下列条件之一的，属于交易性金融负债：承担相关金融负债的目的主要是为了在短期内出售或回购；属于集中管理的可辨认金融工具组合的一部分，且有客观证据表明企业近期采用短期获利方式模式；属于衍生工具，但是，被指定且为有效套期工具的衍生工具、符合财务担保合同的衍生工具除外。交易性金融负债（含属于金融负债的衍生工具），按照公允价值进行后续计量，除与套期会计有关外，所有公允价值变动均计入当期损益。

在初始确认时，为了提供更相关的会计信息，本公司将满足下列条件之一的金融负债不可撤销地指定为以公允价值计量且其变动计入当期损益的金融负债：

- 1) 能够消除或显著减少会计错配。
- 2) 根据正式书面文件载明的企业风险管理或投资策略，以公允价值为基础对金融负债组合或金融资产和金融负债组合进行管理和业绩评价，并在企业内部以此为基础向关键管理人员报告。

本公司对此类金融负债采用公允价值进行后续计量，除由本公司自身信用风险变动引起的公允价值变动计入其他综合收益之外，其他公允价值变动计入当期损益。除非由本公司自身信用风险变动引起的公允价值变动计入其他综合收益会造成或扩大损益中的会计错配，本公司将所有公允价值变动（包括自身信用风险变动的影响金额）计入当期损益。

(2) 其他金融负债

除下列各项外，公司将金融负债分类为以摊余成本计量的金融负债，对此类金融负债采用实际利率法，按照摊余成本进行后续计量，终止确认或摊销产生的利得或损失计入当期损益：

- 1) 以公允价值计量且其变动计入当期损益的金融负债。
- 2) 金融资产转移不符合终止确认条件或继续涉入被转移金融资产所形成的金融负债。
- 3) 不属于本条前两类情形的财务担保合同，以及不属于本条第 1) 类情形的以低于市场利率贷款的贷款承诺。

财务担保合同是指当特定债务人到期不能按照最初或修改后的债务工具条款偿付债务时，要求发行方向蒙受损失的合同持有人赔付特定金额的合同。不属于指定为以公允价值计量且其变动计入当期损益的金融负债的财务担保合同，在初始确认后按照损失准备金额以及初始确认金额扣除担保期内的累计摊销额后的余额孰高进行计量。

3. 金融资产和金融负债的终止确认

(1) 金融资产满足下列条件之一的，终止确认金融资产，即从其账户和资产负债表内予以转销：

- 1) 收取该金融资产现金流量的合同权利终止。
- 2) 该金融资产已转移，且该转移满足金融资产终止确认的规定。

(2) 金融负债终止确认条件

金融负债（或其一部分）的现时义务已经解除的，则终止确认该金融负债（或该部分金融负债）。

本公司与借出方之间签订协议，以承担新金融负债方式替换原金融负债，且新金融负债与原金融负债的合同条款实质上不同的，或对原金融负债（或其一部分）的合同条款做出实质性修改的，则终止确认原金融负债，同时确认一项新金融负债，账面价值与支付的对价

（包括转出的非现金资产或承担的负债）之间的差额，计入当期损益。

本公司回购金融负债一部分的，按照继续确认部分和终止确认部分在回购日各自的公允价值占整体公允价值的比例，对该金融负债整体的账面价值进行分配。分配给终止确认部分的账面价值与支付的对价（包括转出的非现金资产或承担的负债）之间的差额，应当计入当期损益。

4. 金融资产转移的确认依据和计量方法

本公司在发生金融资产转移时，评估其保留金融资产所有权上的风险和报酬的程度，并分别下列情形处理：

（1） 转移了金融资产所有权上几乎所有风险和报酬的，则终止确认该金融资产，并将转移中产生或保留的权利和义务单独确认为资产或负债。

（2） 保留了金融资产所有权上几乎所有风险和报酬的，则继续确认该金融资产。

（3） 既没有转移也没有保留金融资产所有权上几乎所有风险和报酬的（即除本条（1）、（2）之外的其他情形），则根据其是否保留了对金融资产的控制，分别下列情形处理：

1) 未保留对该金融资产控制的，则终止确认该金融资产，并将转移中产生或保留的权利和义务单独确认为资产或负债。

2) 保留了对该金融资产控制的，则按照其继续涉入被转移金融资产的程度继续确认有关金融资产，并相应确认相关负债。继续涉入被转移金融资产的程度，是指本公司承担的被转移金融资产价值变动风险或报酬的程度。

在判断金融资产转移是否满足上述金融资产终止确认条件时，采用实质重于形式的原则。

公司将金融资产转移区分为金融资产整体转移和部分转移。

（1） 金融资产整体转移满足终止确认条件的，将下列两项金额的差额计入当期损益：

1) 被转移金融资产在终止确认日的账面价值。

2) 因转移金融资产而收到的对价，与原直接计入其他综合收益的公允价值变动累计额中对应终止确认部分的金额（涉及转移的金融资产为以公允价值计量且其变动计入其他综合收益的金融资产）之和。

（2） 金融资产部分转移且该被转移部分整体满足终止确认条件的，将转移前金融资产整体的账面价值，在终止确认部分和继续确认部分（在此种情形下，所保留的服务资产应当视同继续确认金融资产的一部分）之间，按照转移日各自的相对公允价值进行分摊，并将下列两项金额的差额计入当期损益：

1) 终止确认部分在终止确认日的账面价值。

2) 终止确认部分收到的对价，与原计入其他综合收益的公允价值变动累计额中对应终止确认部分的金额（涉及转移的金融资产为以公允价值计量且其变动计入其他综合收益的金融资产）之和。

金融资产转移不满足终止确认条件的，继续确认该金融资产，所收到的对价确认为一项金融负债。

5. 金融资产和金融负债公允价值的确定方法

存在活跃市场的金融资产或金融负债，以活跃市场的报价确定其公允价值，除非该项金融资产存在针对资产本身的限售期。对于针对资产本身的限售的金融资产，按照活跃市场的报价扣除市场参与者因承担指定期间内无法在公开市场上出售该金融资产的风险而要求获得的补偿金额后确定。活跃市场的报价包括易于且可定期从交易所、交易商、经纪人、行业集团、定价机构或监管机构等获得相关资产或负债的报价，且能代表在公平交易基础上实际并经常发生的市场交易。

初始取得或衍生的金融资产或承担的金融负债，以市场交易价格作为确定其公允价值的基础。

不存在活跃市场的金融资产或金融负债，采用估值技术确定其公允价值。在估值时，本公司采用在当前情况下适用并且有足够可利用数据和其他信息支持的估值技术，选择与市场参与者在相关资产或负债的交易中所考虑的资产或负债特征相一致的输入值，并尽可能优先使用相关可观察输入值。在相关可观察输入值无法取得或取得不切实可行的情况下，使用不可观察输入值。

6. 金融工具减值

本公司对以摊余成本计量的金融资产、分类为以公允价值计量且其变动计入其他综合收益的金融资产以及财务担保合同，以预期信用损失为基础进行减值会计处理并确认损失准备。预期信用损失，是指以发生违约的风险为权重的金融工具信用损失的加权平均值。信用损失，是指本公司按照原实际利率折现的、根据合同应收的所有合同现金流量与预期收取的所有现金流量之间的差额，即全部现金短缺的现值。其中，对于本公司购买或源生的已发生信用减值的金融资产，应按照该金融资产经信用调整的实际利率折现。

本公司对由收入准则规范的交易形成的全部合同资产和应收票据及应收账款，以及由租赁准则规范的交易形成的租赁应收款/应收融资租赁款/应收经营租赁款，本公司运用简化计量方法，按照相当于整个存续期内预期信用损失的金额计量损失准备。

对于购买或源生的已发生信用减值的金融资产，在资产负债表日仅将自初始确认后整个存续期内预期信用损失的累计变动确认为损失准备。在每个资产负债表日，将整个存续期内预期信用损失的变动金额作为减值损失或利得计入当期损益。即使该资产负债表日确定的整个存续期内预期信用损失小于初始确认时估计现金流量所反映的预期信用损失的金额，也将预期信用损失的有利变动确认为减值利得。

除上述采用简化计量方法和购买或源生的已发生信用减值以外的其他金融资产，本公司在每个资产负债表日评估相关金融工具的信用风险自初始确认后是否已显著增加，并按照下列情形分别计量其损失准备、确认预期信用损失及其变动：

(1) 如果该金融工具的信用风险自初始确认后并未显著增加，处于第一阶段，则按照相当于该金融工具未来 12 个月内预期信用损失的金额计量其损失准备，并按照账面余额和实际利率计算利息收入。

(2) 如果该金融工具的信用风险自初始确认后已显著增加但尚未发生信用减值的，处于第二阶段，则按照相当于该金融工具整个存续期内预期信用损失的金额计量其损失准备，并按照账面余额和实际利率计算利息收入。

(3) 如果该金融工具自初始确认后已经发生信用减值的，处于第三阶段，本公司按照相当于该金融工具整个存续期内预期信用损失的金额计量其损失准备，并按照摊余成本和实际利率计算利息收入。

金融工具信用损失准备的增加或转回金额，作为减值损失或利得计入当期损益。除分类为以公允价值计量且其变动计入其他综合收益的金融资产外，信用损失准备抵减金融资产的账面余额。对于分类为以公允价值计量且其变动计入其他综合收益的金融资产，本公司在其他综合收益中确认其信用损失准备，不减少该金融资产在资产负债表中列示的账面价值。本公司在上一会计期间已经按照相当于金融工具整个存续期内预期信用损失的金额计量了损失准备，但在当期资产负债表日，该金融工具已不再属于自初始确认后信用风险显著增加的情形的，本公司在当期资产负债表日按照相当于未来 12 个月内预期信用损失的金额计量该金融工具的损失准备，由此形成的损失准备的转回金额作为减值利得计入当期损益。

(1) 信用风险显著增加

本公司利用可获得的合理且有依据的前瞻性信息，通过比较金融工具在资产负债表日发生违约的风险与在初始确认日发生违约的风险，以确定金融工具的信用风险自初始确认后是否已显著增加。对于财务担保合同，本公司在应用金融工具减值规定时，将本公司成为做

出不可撤销承诺的一方之日作为初始确认日。

本公司在评估信用风险是否显著增加时会考虑如下因素

- 1) 债务人经营成果实际或预期是否发生显著变化；
- 2) 债务人所处的监管、经济或技术环境是否发生显著不利变化；
- 3) 作为债务抵押的担保物价值或第三方提供的担保或信用增级质量是否发生显著变化，这些变化预期将降低债务人按合同规定期限还款的经济动机或者影响违约概率；
- 4) 债务人预期表现和还款行为是否发生显著变化；
- 5) 本公司对金融工具信用管理方法是否发生变化等。

于资产负债表日，若本公司判断金融工具只具有较低的信用风险，则本公司假定该金融工具的信用风险自初始确认后并未显著增加。如果金融工具的违约风险较低，借款人在短期内履行其合同现金流量义务的能力很强，并且即使较长时期内经济形势和经营环境存在不利变化，但未必一定降低借款人履行其合同现金流量义务的能力，则该金融工具被视为具有较低的信用风险。

(2) 已发生信用减值的金融资产

当对金融资产预期未来现金流量具有不利影响的一项或多项事件发生时，该金融资产成为已发生信用减值的金融资产。金融资产已发生信用减值的证据包括下列可观察信息：

- 1) 发行方或债务人发生重大财务困难；
- 2) 债务人违反合同，如偿付利息或本金违约或逾期等；
- 3) 债权人出于与债务人财务困难有关的经济或合同考虑，给予债务人在任何其他情况下都不会做出的让步；
- 4) 债务人很可能破产或进行其他财务重组；
- 5) 发行方或债务人财务困难导致该金融资产的活跃市场消失；
- 6) 以大幅折扣购买或源生一项金融资产，该折扣反映了发生信用损失的事实。

金融资产发生信用减值，有可能是多个事件的共同作用所致，未必是可单独识别的事件所致。

(3) 预期信用损失的确定

本公司基于单项和组合评估金融工具的预期信用损失，在评估预期信用损失时，考虑有关过去事项、当前状况以及未来经济状况预测的合理且有依据的信息。

本公司以共同信用风险特征为依据，将金融工具分为不同组合。本公司采用的共同信用风险特征包括：账龄组合、信用风险极低的关联方组合、债务人为政府部门或债务人提供足额担保组合。相关金融工具的单项评估标准和组合信用风险特征详见相关金融工具的会计政策。

本公司按照下列方法确定相关金融工具的预期信用损失：

- 1) 对于金融资产，信用损失为本公司应收取的合同现金流量与预期收取的现金流量之间差额的现值。
- 2) 对于租赁应收款项，信用损失为本公司应收取的合同现金流量与预期收取的现金流量之间差额的现值。
- 3) 对于财务担保合同，信用损失为本公司就该合同持有人发生的信用损失向其做出赔付的预计付款额，减去本公司预期向该合同持有人、债务人或任何其他方收取的金额之间差额的现值。
- 4) 对于资产负债表日已发生信用减值但并非购买或源生已发生信用减值的金融资产，信用损失为该金融资产账面余额与按原实际利率折现的估计未来现金流量的现值之间的差额。本公司计量金融工具预期信用损失的方法反映的因素包括：通过评价一系列可能的结果而确定的无偏概率加权平均金额；货币时间价值；在资产负债表日无须付出不必要的额外成

本或努力即可获得的有关过去事项、当前状况以及未来经济状况预测的合理且有依据的信息。

(4) 减记金融资产

当本公司不再合理预期金融资产合同现金流量能够全部或部分收回的，直接减记该金融资产的账面余额。这种减记构成相关金融资产的终止确认。

7. 金融资产及金融负债的抵销

金融资产和金融负债在资产负债表内分别列示，没有相互抵销。但是，同时满足下列条件的，以相互抵销后的净额在资产负债表内列示：

- (1) 本公司具有抵销已确认金额的法定权利，且该种法定权利是当前可执行的；
- (2) 本公司计划以净额结算，或同时变现该金融资产和清偿该金融负债。

11、应收票据

本公司对 应收票据的预期信用损失的确定方法及会计处理方法详见本附注 10-6.金融工具减值。

12、应收账款

本公司对应收账款的预期信用损失的确定方法及会计处理方法详见本附注（十一）6.金融工具减值。

本公司对在单项工具层面能以合理成本评估预期信用损失的充分证据的应收账款单独确定其信用损失。

当在单项工具层面无法以合理成本评估预期信用损失的充分证据时，本公司参考历史信用损失经验，结合当前状况以及对未来经济状况的判断，依据信用风险特征将应收账款划分为若干组合，在组合基础上计算预期信用损失。确定组合的依据如下：

组合名称	确定组合的依据	计提方法
组合 1	债务人为政府部门或债务人提供足额担保组合	参考历史信用损失经验，结合当前状况以及对未来经济状况的预测，通过违约风险敞口和整个存续期预期信用损失率，计算预期信用损失
组合 2	管理层确信坏账损失风险极低的关联方组合	参考历史信用损失经验，结合当前状况以及对未来经济状况的预测，通过违约风险敞口和整个存续期预期信用损失率，计算预期信用损失
组合 3	账龄组合	参考历史信用损失经验，结合当前状况以及对未来经济状况的预测，编制应收账款账龄与整个存续期信用损失率对照表，计算预期信用损失

13、应收款项融资

分类为以公允价值计量且其变动计入其他综合收益的应收票据和应收账款，自初始确认日起到期期限在一年内（含一年）的，列示为应收款项融资；自初始确认日起到期期限在一年以上的，列示为其他债权投资。其相关会计政策参见本附注 10。

14、其他应收款

本公司对其他应收款的预期信用损失的确定方法及会计处理方法详见本附注 10-6.金融工具减值。

本公司对在单项工具层面能以合理成本评估预期信用损失的充分证据的其他应收款单独确定其信用损失。

当在单项工具层面无法以合理成本评估预期信用损失的充分证据时，本公司参考历史信用损失经验，结合当前状况以及对未来经济状况的判断，依据信用风险特征将其他应收款划分为若干组合，在组合基础上计算预期信用损失。确定组合的依据如下：

组合名称	确定组合的依据	计提方法
组合 1	债务人为政府部门或债务人提供足额担保组合	参考历史信用损失经验，结合当前状况以及对未来经济状况的预测，通过违约风险敞口和未来 12 个月内或整个存续期预期信用损失率，计算预期信用损失
组合 2	管理层确信坏账损失风险极低的关联方组合	参考历史信用损失经验，结合当前状况以及对未来经济状况的预测，通过违约风险敞口和未来 12 个月内或整个存续期预期信用损失率，计算预期信用损失
组合 3	账龄组合	参考历史信用损失经验，结合当前状况以及对未来经济状况的预测，编制其他应收账款账龄与未来 12 个月内或整个存续期信用损失率对照表，计算预期信用损失

15、存货

1. 存货的分类

存货是指本公司在日常活动中持有以备出售的产成品或商品、处在生产过程中的在产品、在生产过程或提供劳务过程中耗用的材料和物料等。主要包括原材料、周转材料、在产品、库存商品、自制半成品、低值易耗品、开发成本、拟开发土地、建筑工程和开发产品等

2. 存货的计价方法

存货在取得时，按成本进行初始计量，包括采购成本、加工成本和其他成本。存货发出时按月末一次加权平均法计价。

3. 存货可变现净值的确定依据及存货跌价准备的计提方法

期末对存货进行全面清查后，按存货的成本与可变现净值孰低提取或调整存货跌价准备。产成品、库存商品和用于出售的材料等直接用于出售的商品存货，在正常生产经营过程中，以该存货的估计售价减去估计的销售费用和相关税费后的金额，确定其可变现净值；需要经过加工的材料存货，在正常生产经营过程中，以所生产的产成品的估计售价减去至完工时估计将要发生的成本、估计的销售费用和相关税费后的金额，确定其可变现净值；为执行销售合同或者劳务合同而持有的存货，其可变现净值以合同价格为基础计算，若持有存货的数量多于销售合同订购数量的，超出部分的存货的可变现净值以一般销售价格为基础计算。

期末按照单个存货项目计提存货跌价准备；但对于数量繁多、单价较低的存货，按照存货类别计提存货跌价准备；与在同一地区生产和销售的产品系列相关、具有相同或类似最终用途或目的，且难以与其他项目分开计量的存货，则合并计提存货跌价准备。

以前减记存货价值的影响因素已经消失的，减记的金额予以恢复，并在原已计提的存货跌

价准备金额内转回，转回的金额计入当期损益。

4. 存货的盘存制度

存货盘存制度为永续盘存制。

5. 低值易耗品和包装物的摊销方法

- (1) 低值易耗品采用一次转销法进行摊销；
- (2) 包装物采用一次转销法进行摊销。

16、合同资产

本公司已向客户转让商品而有权收取对价的权利，且该权利取决于时间流逝之外的其他因素的，确认为合同资产。本公司拥有的无条件(即，仅取决于时间流逝)向客户收取对价的权利作为应收款项单独列示。

本公司对合同资产的预期信用损失的确定方法及会计处理方法详见本附注(十一)6.金融工具减值。

17、合同成本

1.合同履约成本

本公司对于为履行合同发生的成本，不属于除收入准则外的其他企业会计准则范围且同时满足下列条件的作为合同履约成本确认为一项资产：

- (1) 该成本与一份当前或预期取得的合同直接相关，包括直接人工、直接材料、制造费用(或类似费用)、明确由客户承担的成本以及仅因该合同而发生的其他成本；
- (2) 该成本增加了企业未来用于履行履约义务的资源。
- (3) 该成本预期能够收回。

该资产根据其初始确认时摊销期限是否超过一个正常营业周期在存货或其他非流动资产中列报。

2.合同取得成本

本公司为取得合同发生的增量成本预期能够收回的，作为合同取得成本确认为一项资产。

增量成本是指本

公司不取得合同就不会发生的成本，如销售佣金等。对于摊销期限不超过一年的，在发生时计入当期损益。

3.合同成本摊销

上述与合同成本有关的资产，采用与该资产相关的商品或服务收入确认相同的基础，在履约义务履行的时

点或按照履约义务的履约进度进行摊销，计入当期损益。

4.合同成本减值

上述与合同成本有关的资产，账面价值高于本公司因转让与该资产相关的商品预期能够取得剩余对价与为

转让该相关商品估计将要发生的成本的差额的，超出部分应当计提减值准备，并确认为资产减值损失。

计提减值准备后，如果以前期间减值的因素发生变化，使得上述两项差额高于该资产账面价值的，转回原

已计提的资产减值准备，并计入当期损益，但转回后的资产账面价值不超过假定不计提减值准备情况下该

资产在转回日的账面价值。

18、持有待售资产

1. 划分为持有待售确认标准

本公司将同时满足下列条件的非流动资产或处置组确认为持有待售组成部分：

- (1) 根据类似交易中出售此类资产或处置组的惯例，在当前状况下即可立即出售；
- (2) 出售极可能发生，即本公司已经就一项出售计划作出决议，并已获得监管部门批准，且获得确定的购买承诺，预计出售将在一年内完成。

确定的购买承诺，是指本公司与其他方签订的具有法律约束力的购买协议，该协议包含交易价格、时间和足够严厉的违约惩罚等重要条款，使协议出现重大调整或者撤销的可能性极小。

2. 持有待售核算方法

本公司对于持有待售的非流动资产或处置组不计提折旧或摊销，其账面价值高于公允价值减去出售费用后的净额的，应当将账面价值减记至公允价值减去出售费用后的净额，减记的金额确认为资产减值损失，计入当期损益，同时计提持有待售资产减值准备。

对于取得日划分为持有待售类别的非流动资产或处置组，在初始计量时比较假定其不划分为持有待售类别情况下的初始计量金额和公允价值减去出售费用后的净额，以两者孰低计量。

上述原则适用于所有非流动资产，但不包括采用公允价值模式进行后续计量的投资性房地产、采用公允价值减去出售费用后的净额计量的生物资产、职工薪酬形成的资产、递延所得税资产、由金融工具相关会计准则规范的金融资产、由保险合同相关会计准则规范的保险合同所产生的权利。

19、债权投资

不适用

20、其他债权投资

本公司对其他债权投资的预期信用损失的确定方法及会计处理方法详见本附注 10-6.金融工具减值。

21、长期应收款

本公司对长期应收款的预期信用损失的确定方法及会计处理方法详见本附注 10-6.金融工具减值。

22、长期股权投资

1. 初始投资成本的确定

(1) 企业合并形成的长期股权投资，具体会计政策详见本附注 5 同一控制下和非同一控制下企业合并的会计处理方法。

(2) 其他方式取得的长期股权投资

以支付现金方式取得的长期股权投资，按照实际支付的购买价款作为初始投资成本。初始投资成本包括与取得长期股权投资直接相关的费用、税金及其他必要支出。

以发行权益性证券取得的长期股权投资，按照发行权益性证券的公允价值作为初始投资成

本；发行或取得自身权益工具时发生的交易费用，可直接归属于权益性交易的从权益中扣减。

在非货币性资产交换具备商业实质和换入资产或换出资产的公允价值能够可靠计量的前提下，非货币性资产交换换入的长期股权投资以换出资产的公允价值为基础确定其初始投资成本，除非有确凿证据表明换入资产的公允价值更加可靠；不满足上述前提的非货币性资产交换，以换出资产的账面价值和应支付的相关税费作为换入长期股权投资的初始投资成本。

通过债务重组取得的长期股权投资，其初始投资成本按照公允价值为基础确定。

2. 后续计量及损益确认

(1) 成本法

本公司能够对被投资单位实施控制的长期股权投资采用成本法核算，并按照初始投资成本计价，追加或收回投资调整长期股权投资的成本。

除取得投资时实际支付的价款或对价中包含的已宣告但尚未发放的现金股利或利润外，本公司按照享有被投资单位宣告分派的现金股利或利润确认为当期投资收益。

(2) 权益法

本公司对联营企业和合营企业的长期股权投资采用权益法核算；对于其中一部分通过风险投资机构、共同基金、信托公司或包括投连险基金在内的类似主体间接持有的联营企业的权益性投资，采用公允价值计量且其变动计入损益。

长期股权投资的初始投资成本大于投资时应享有被投资单位可辨认净资产公允价值份额的差额，不调整长期股权投资的初始投资成本；初始投资成本小于投资时应享有被投资单位可辨认净资产公允价值份额的差额，计入当期损益。

本公司取得长期股权投资后，按照应享有或应分担的被投资单位实现的净损益和其他综合收益的份额，分别确认投资收益和其他综合收益，同时调整长期股权投资的账面价值；并按照被投资单位宣告分派的利润或现金股利计算应享有的部分，相应减少长期股权投资的账面价值；对于被投资单位除净损益、其他综合收益和利润分配以外所有者权益的其他变动，调整长期股权投资的账面价值并计入所有者权益。

本公司在确认应享有被投资单位净损益的份额时，以取得投资时被投资单位各项可辨认资产等的公允价值为基础，对被投资单位的净利润进行调整后确认。本公司与联营企业、合营企业之间发生的未实现内部交易损益按照应享有的比例计算归属于本公司的部分予以抵销，在此基础上确认投资损益。

本公司确认应分担被投资单位发生的亏损时，按照以下顺序进行处理：首先，冲减长期股权投资的账面价值。其次，长期股权投资的账面价值不足以冲减的，以其他实质上构成对被投资单位净投资的长期权益账面价值为限继续确认投资损失，冲减长期应收项目等的账面价值。最后，经过上述处理，按照投资合同或协议约定企业仍承担额外义务的，按预计承担的义务确认预计负债，计入当期投资损失。

被投资单位以后期间实现盈利的，公司在扣除未确认的亏损分担额后，按与上述相反的顺序处理，减记已确认预计负债的账面余额、恢复其他实质上构成对被投资单位净投资的长期权益及长期股权投资的账面价值后，恢复确认投资收益。

3. 长期股权投资核算方法的转换

(1) 公允价值计量转权益法核算

本公司原持有的对被投资单位不具有控制、共同控制或重大影响的按金融工具确认和计量准则进行会计处理的权益性投资，因追加投资等原因能够对被投资单位施加重大影响或实施共同控制但不构成控制的，按照《企业会计准则第 22 号——金融工具确认和计量》确定的原持有的股权投资的公允价值加上新增投资成本之和，作为改按权益法核算的初始投资

成本。

按权益法核算的初始投资成本小于按照追加投资后全新的持股比例计算确定的应享有被投资单位在追加投资日可辨认净资产公允价值份额之间的差额，调整长期股权投资的账面价值，并计入当期营业外收入。

（2） 公允价值计量或权益法核算转成本法核算

本公司原持有的对被投资单位不具有控制、共同控制或重大影响的按金融工具确认和计量准则进行会计处理的权益性投资，或原持有对联营企业、合营企业的长期股权投资，因追加投资等原因能够对非同一控制下的被投资单位实施控制的，在编制个别财务报表时，按照原持有的股权投资账面价值加上新增投资成本之和，作为改按成本法核算的初始投资成本。

购买日之前持有的股权投资因采用权益法核算而确认的其他综合收益，在处置该项投资时采用与被投资单位直接处置相关资产或负债相同的基础进行会计处理。

购买日之前持有的股权投资按照《企业会计准则第 22 号——金融工具确认和计量》的有关规定进行会计处理的，原计入其他综合收益的累计公允价值变动在改按成本法核算时转入当期损益。

（3） 权益法核算转公允价值计量

本公司因处置部分股权投资等原因丧失了对被投资单位的共同控制或重大影响的，处置后的剩余股权改按《企业会计准则第 22 号——金融工具确认和计量》核算，其在丧失共同控制或重大影响之日的公允价值与账面价值之间的差额计入当期损益。

原股权投资因采用权益法核算而确认的其他综合收益，在终止采用权益法核算时采用与被投资单位直接处置相关资产或负债相同的基础进行会计处理。

（4） 成本法转权益法

本公司因处置部分权益性投资等原因丧失了对被投资单位的控制的，在编制个别财务报表时，处置后的剩余股权能够对被投资单位实施共同控制或施加重大影响的，改按权益法核算，并对该剩余股权视同自取得时即采用权益法核算进行调整。

（5） 成本法转公允价值计量

本公司因处置部分权益性投资等原因丧失了对被投资单位的控制的，在编制个别财务报表时，处置后的剩余股权不能对被投资单位实施共同控制或施加重大影响的，改按《企业会计准则第 22 号——金融工具确认和计量》的有关规定进行会计处理，其在丧失控制之日的公允价值与账面价值间的差额计入当期损益。

4. 长期股权投资的处置

处置长期股权投资，其账面价值与实际取得价款之间的差额，应当计入当期损益。采用权益法核算的长期股权投资，在处置该项投资时，采用与被投资单位直接处置相关资产或负债相同的基础，按相应比例对原计入其他综合收益的部分进行会计处理。

处置对子公司股权投资的各项交易的条款、条件以及经济影响符合以下一种或多种情况，将多次交易事项作为一揽子交易进行会计处理：

- （1） 这些交易是同时或者在考虑了彼此影响的情况下订立的；
- （2） 这些交易整体才能达成一项完整的商业结果；
- （3） 一项交易的发生取决于其他至少一项交易的发生；
- （4） 一项交易单独看是不经济的，但是和其他交易一并考虑时是经济的。

因处置部分股权投资或其他原因丧失了对原有子公司控制权的，不属于一揽子交易的，区分个别财务报表和合并财务报表进行相关会计处理：

（1） 在个别财务报表中，对于处置的股权，其账面价值与实际取得价款之间的差额计入当期损益。处置后的剩余股权能够对被投资单位实施共同控制或施加重大影响的，改按权益

法核算，并对该剩余股权视同自取得时即采用权益法核算进行调整；处置后的剩余股权不能对被投资单位实施共同控制或施加重大影响的，改按《企业会计准则第 22 号——金融工具确认和计量》的有关规定进行会计处理，其在丧失控制之日的公允价值与账面价值间的差额计入当期损益。

(2) 在合并财务报表中，对于在丧失对子公司控制权以前的各项交易，处置价款与处置长期股权投资相应对享有子公司自购买日或合并日开始持续计算的净资产份额之间的差额，调整资本公积（股本溢价），资本公积不足冲减的，调整留存收益；在丧失对子公司控制权时，对于剩余股权，按照其在丧失控制权日的公允价值进行重新计量。处置股权取得的对价与剩余股权公允价值之和，减去按原持股比例计算应享有原有子公司自购买日开始持续计算的净资产的份额之间的差额，计入丧失控制权当期的投资收益，同时冲减商誉。与原有子公司股权投资相关的其他综合收益等，在丧失控制权时转为当期投资收益。

处置对子公司股权投资直至丧失控制权的各项交易属于一揽子交易的，将各项交易作为一项处置子公司股权投资并丧失控制权的交易进行会计处理，区分个别财务报表和合并财务报表进行相关会计处理：

(1) 在个别财务报表中，在丧失控制权之前每一次处置价款与处置的股权对应的长期股权投资账面价值之间的差额，确认为其他综合收益，在丧失控制权时一并转入丧失控制权当期的损益。

(2) 在合并财务报表中，在丧失控制权之前每一次处置价款与处置投资对应的享有该子公司净资产份额的差额，确认为其他综合收益，在丧失控制权时一并转入丧失控制权当期的损益。

5. 共同控制、重大影响的判断标准

如果本公司按照相关约定与其他参与方集体控制某项安排，并且对该安排回报具有重大影响的活动决策，需要经过分享控制权的参与方一致同意时才存在，则视为本公司与其他参与方共同控制某项安排，该安排即属于合营安排。

合营安排通过单独主体达成的，根据相关约定判断本公司对该单独主体的净资产享有权利时，将该单独主体作为合营企业，采用权益法核算。若根据相关约定判断本公司并非对该单独主体的净资产享有权利时，该单独主体作为共同经营，本公司确认与共同经营利益份额相关的项目，并按照相关企业会计准则的规定进行会计处理。

重大影响，是指投资方对被投资单位的财务和经营政策有参与决策的权力，但并不能够控制或者与其他方一起共同控制这些政策的制定。本公司通过以下一种或多种情形，并综合考虑所有事实和情况后，判断对被投资单位具有重大影响：（1）在被投资单位的董事会或类似权力机构中派有代表；（2）参与被投资单位财务和经营政策制定过程；（3）与被投资单位之间发生重要交易；（4）向被投资单位派出管理人员；（5）向被投资单位提供关键技术资料。

23、投资性房地产

投资性房地产是指为赚取租金或资本增值，或两者兼有而持有的房地产，包括已出租的土地使用权、持有并准备增值后转让的土地使用权、已出租的建筑物。此外，对于本公司持有以备经营出租的空置建筑物，若董事会作出书面决议，明确表示将其用于经营出租且持有意图短期内不再发生变化的，也作为投资性房地产列报。

本公司的投资性房地产按其成本作为入账价值，外购投资性房地产的成本包括购买价款、相关税费和可直接归属于该资产的其他支出；自行建造投资性房地产的成本，由建造该项资产达到预定可使用状态前所发生的必要支出构成。

本公司对投资性房地产采用成本模式进行后续计量，按其预计使用寿命及净残值率对建筑物和土地使用权

计提折旧或摊销。

投资性房地产的预计使用寿命、净残值率及年折旧（摊销）率列示如下：

类别	预计使用寿命（年）	预计净残值率（%）	年折旧（摊销）率（%）
房屋建筑物	35	5.00	3.27

投资性房地产的用途改变为自用时，自改变之日起，本公司将该投资性房地产转换为固定资产或无形资产。自用房地产的用途改变为赚取租金或资本增值时，自改变之日起，本公司将固定资产或无形资产转换为投资性房地产。发生转换时，以转换前的账面价值作为转换后的入账价值。

当投资性房地产被处置，或者永久退出使用且预计不能从其处置中取得经济利益时，终止确认该项投资性房地产。投资性房地产出售、转让、报废或毁损的处置收入扣除其账面价值和相关税费后的金额计入当期损益。

24、固定资产

（1）确认条件

固定资产指为生产商品、提供劳务、出租或经营管理而持有，并且使用寿命超过一个会计年度的有形资产。固定资产在同时满足下列条件时予以确认：

- 1) 与该固定资产有关的经济利益很可能流入企业；
- 2) 该固定资产的成本能够可靠地计量。

（2）折旧方法

类别	折旧方法	折旧年限	残值率	年折旧率
房屋及建筑物	年限平均法	30-35	2.00-5.00	2.71~3.27
机器设备	年限平均法	7-19	3.00-5.00	5.00~13.86
运输设备	年限平均法	7-10	3.00-5.00	9.50~13.86
其他	年限平均法	7-19	3.00-5.00	5.00~13.86

（3）融资租入固定资产的认定依据、计价和折旧方法

公司与租赁方所签订的租赁协议条款中规定了下列条件之一的，确认为融资租入资产：

- 1) 租赁期满后租赁资产的所有权归属于本公司；
- 2) 公司具有购买资产的选择权，购买价款远低于行使选择权时该资产的公允价值；
- 3) 租赁期占所租赁资产使用寿命的大部分；
- 4) 租赁开始日的最低租赁付款额现值，与该资产的公允价值不存在较大的差异。

公司在承租开始日，将租赁资产公允价值与最低租赁付款额现值两者中较低者作为租入资产的入账价值，将最低租赁付款额作为长期应付款的入账价值，其差额作为未确认的融资费。

25、在建工程

1. 在建工程初始计量

本公司自行建造的在建工程按实际成本计价，实际成本由建造该项资产达到预定可使用状

态前所发生的必要支出构成，包括工程用物资成本、人工成本、交纳的相关税费、应予资本化的借款费用以及应分摊的间接费用等。

2. 在建工程结转为固定资产的标准和时点

在建工程项目按建造该项资产达到预定可使用状态前所发生的全部支出，作为固定资产的入账价值。所建造的在建工程已达到预定可使用状态，但尚未办理竣工决算的，自达到预定可使用状态之日起，根据工程预算、造价或者工程实际成本等，按估计的价值转入固定资产，并按本公司固定资产折旧政策计提固定资产的折旧，待办理竣工决算后，再按实际成本调整原来的暂估价值，但不调整原已计提的折旧额。

26、借款费用

1. 借款费用资本化的确认原则

本公司发生的借款费用，可直接归属于符合资本化条件的资产的购建或者生产的，予以资本化，计入相关资产成本；其他借款费用，在发生时根据其发生额确认为费用，计入当期损益。

符合资本化条件的资产，是指需要经过相当长时间的购建或者生产活动才能达到预定可使用或者可销售状态的固定资产、投资性房地产和存货等资产。

借款费用同时满足下列条件时开始资本化：

- （1）资产支出已经发生，资产支出包括为购建或者生产符合资本化条件的资产而以支付现金、转移非现金资产或者承担带息债务形式发生的支出；
- （2）借款费用已经发生；
- （3）为使资产达到预定可使用或者可销售状态所必要的购建或者生产活动已经开始。

2. 借款费用资本化期间

资本化期间，指从借款费用开始资本化时点到停止资本化时点的期间，借款费用暂停资本化的期间不包括在内。

当购建或者生产符合资本化条件的资产达到预定可使用或者可销售状态时，借款费用停止资本化。

当购建或者生产符合资本化条件的资产中部分项目分别完工且可单独使用时，该部分资产借款费用停止资本化。

购建或者生产的资产的各部分分别完工，但必须等到整体完工后才可使用或可对外销售的，在该资产整体完工时停止借款费用资本化。

3. 暂停资本化期间

符合资本化条件的资产在购建或生产过程中发生的非正常中断、且中断时间连续超过 3 个月的，则借款费用暂停资本化；该项中断如是所购建或生产的符合资本化条件的资产达到预定可使用状态或者可销售状态必要的程序，则借款费用继续资本化。在中断期间发生的借款费用确认为当期损益，直至资产的购建或者生产活动重新开始后借款费用继续资本化。

4. 借款费用资本化金额的计算方法

专门借款的利息费用（扣除尚未动用的借款资金存入银行取得的利息收入或者进行暂时性投资取得的投资收益）及其辅助费用在所购建或者生产的符合资本化条件的资产达到预定可使用或者可销售状态前，予以资本化。

根据累计资产支出超过专门借款部分的资产支出加权平均数乘以所占用一般借款的资本化率，计算确定一般借款应予资本化的利息金额。资本化率根据一般借款加权平均利率计算确定。

借款存在折价或者溢价的，按照实际利率法确定每一会计期间应摊销的折价或者溢价金额，

调整每期利息金额。

27、生物资产

不适用

28、油气资产

不适用

29、使用权资产

本公司对使用权资产按照成本进行初始计量，该成本包括：

1. 租赁负债的初始计量金额；
2. 在租赁期开始日或之前支付的租赁付款额，存在租赁激励的，扣除已享受的租赁激励相关金额；
3. 本公司发生的初始直接费用；
4. 本公司为拆卸及移除租赁资产、复原租赁资产所在场地或将租赁资产恢复至租赁条款约定状态预计将发生的成本（不包括为生产存货而发生的成本）。

在租赁期开始日后，本公司采用成本模式对使用权资产进行后续计量。

能够合理确定租赁期届满时取得租赁资产所有权的，本公司在租赁资产剩余使用寿命内计提折旧。无法合理确定租赁期届满时能够取得租赁资产所有权的，本公司在租赁期与租赁资产剩余使用寿命两者孰短的期间内计提折旧。对计提了减值准备的使用权资产，则在未来期间按扣除减值准备后的账面价值参照上述原则计提折旧。

30、无形资产

（1） 计价方法、使用寿命、减值测试

无形资产是指本公司拥有或者控制的没有实物形态的可辨认非货币性资产。

1. 无形资产的初始计量

外购无形资产的成本，包括购买价款、相关税费以及直接归属于使该项资产达到预定用途所发生的其他支出。购买无形资产的价款超过正常信用条件延期支付，实质上具有融资性质的，无形资产的成本以购买价款的现值为基础确定。

债务重组取得债务人用以抵债的无形资产，以该无形资产的公允价值为基础确定其入账价值，并将重组债务的账面价值与该用以抵债的无形资产公允价值之间的差额，计入当期损益。

在非货币性资产交换具备商业实质且换入资产或换出资产的公允价值能够可靠计量的前提下，非货币性资产交换换入的无形资产以换出资产的公允价值为基础确定其入账价值，除非有确凿证据表明换入资产的公允价值更加可靠；不满足上述前提的非货币性资产交换，以换出资产的账面价值和应支付的相关税费作为换入无形资产的成本，不确认损益。

以同一控制下的企业吸收合并方式取得的无形资产按被合并方的账面价值确定其入账价值；以非同一控制下的企业吸收合并方式取得的无形资产按公允价值确定其入账价值。

内部自行开发的无形资产，其成本包括：开发该无形资产时耗用的材料、劳务成本、注册费、在开发过程中使用的其他专利权和特许权的摊销以及满足资本化条件的利息费用，以

及为使该无形资产达到预定用途前所发生的其他直接费用。

2. 无形资产的后续计量

本公司在取得无形资产时分析判断其使用寿命，划分为使用寿命有限和使用寿命不确定的无形资产。

(1) 使用寿命有限的无形资产

对于使用寿命有限的无形资产，在为企业带来经济利益的期限内按直线法摊销。使用寿命有限的无形资产预计寿命及依据如下：

项目	预计使用寿命	依据
土地使用权	按其出让年限平均摊销	受益年限
软件	5-10 年	受益年限
采矿权	根据探明及可能的煤炭储量按产量摊销	受益年限

每期末，对使用寿命有限的无形资产的使用寿命及摊销方法进行复核，如与原先估计数存在差异的，进行相应的调整。

经复核，本期期末无形资产的使用寿命及摊销方法与以前估计未有不同。

(2) 使用寿命不确定的无形资产

无法预见无形资产为企业带来经济利益期限的，视为使用寿命不确定的无形资产。

对于使用寿命不确定的无形资产，在持有期间内不摊销，每期末对无形资产的寿命进行复核。如果期末重新复核后仍为不确定的，在每个会计期间继续进行减值测试。

(2) 内部研究开发支出会计政策

研究阶段：为获取并理解新的科学或技术知识等而进行的独创性的有计划调查、研究活动的阶段。

开发阶段：在进行商业性生产或使用前，将研究成果或其他知识应用于某项计划或设计，以生产出新的或具有实质性改进的材料、装置、产品等活动的阶段。

内部研究开发项目研究阶段的支出，在发生时计入当期损益。

31、长期资产减值

本公司在资产负债表日判断长期资产是否存在可能发生减值的迹象。如果长期资产存在减值迹象的，以单项资产为基础估计其可收回金额；难以对单项资产的可收回金额进行估计的，以该资产所属的资产组为基础确定资产组的可收回金额。

资产可收回金额的估计，根据其公允价值减去处置费用后的净额与资产预计未来现金流量的现值两者之间较高者确定。

可收回金额的计量结果表明，长期资产的可收回金额低于其账面价值的，将长期资产的账面价值减记至可收回金额，减记的金额确认为资产减值损失，计入当期损益，同时计提相应的资产减值准备。资产减值损失一经确认，在以后会计期间不得转回。

资产减值损失确认后，减值资产的折旧或者摊销费用在未来期间作相应调整，以使该资产在剩余使用寿命内，系统地分摊调整后的资产账面价值（扣除预计净残值）。

因企业合并所形成的商誉和使用寿命不确定的无形资产，无论是否存在减值迹象，每年都进行减值测试。

在对商誉进行减值测试时，将商誉的账面价值分摊至预期从企业合并的协同效应中受益的资产组或资产组组合。在对包含商誉的相关资产组或者资产组组合进行减值测试时，如与商誉相关的资产组或者资产组组合存在减值迹象的，先对不包含商誉的资产组或者资产组

组合进行减值测试，计算可收回金额，并与相关账面价值相比较，确认相应的减值损失。再对包含商誉的资产组或者资产组组合进行减值测试，比较这些相关资产组或者资产组组合的账面价值（包括所分摊的商誉的账面价值部分）与其可收回金额，如相关资产组或者资产组组合的可收回金额低于其账面价值的，确认商誉的减值损失。

32、长期待摊费用

1. 摊销方法

长期待摊费用，是指本公司已经发生但应由本期和以后各期负担的分摊期限在 1 年以上的各项费用。长期待摊费用在受益期内按直线法分期摊销。

2. 摊销年限

根据房屋租赁期限及预计受益期限确定摊销年限。

33、合同负债

本公司将已收或应收客户对价而应向客户转让商品的义务部分确认为合同负债。

34、职工薪酬

（1）短期薪酬的会计处理方法

短期薪酬是指本公司在职工提供相关服务的年度报告期间结束后十二个月内需要全部予以支付的职工薪酬，离职后福利和辞退福利除外。本公司在职工提供服务的会计期间，将应付的短期薪酬确认为负债，并根据职工提供服务的受益对象计入相关资产成本和费用。

（2）离职后福利的会计处理方法

离职后福利是指本公司为获得职工提供的服务而在职工退休或与企业解除劳动关系后，提供的各种形式的报酬和福利，短期薪酬和辞退福利除外。

本公司的离职后福利计划分类为设定提存计划和设定受益计划。

离职后福利设定受益计划主要为离退休人员支付的明确标准的统筹外福利、为去世员工遗属支付的生活费等

（3）辞退福利的会计处理方法

辞退福利是指本公司在职工劳动合同到期之前解除与职工的劳动关系，或者为鼓励职工自愿接受裁减而给予职工的补偿，在本公司不能单方面撤回解除劳动关系计划或裁减建议时和确认与涉及支付辞退福利的重组相关的成本费用时两者孰早日，确认因解除与职工的劳动关系给予补偿而产生的负债，同时计入当期损益。

本公司向接受内部退休安排的职工提供内退福利。内退福利是指，向未达到国家规定的退休年龄、经本公司管理层批准自愿退出工作岗位的职工支付的工资及为其缴纳的社会保险费等。本公司自内部退休安排开始之日起至职工达到正常退休年龄止，向内退职工支付内部退养福利。对于内退福利，本公司比照辞退福利进行会计处理，在符合辞退福利相关确认条件时，将自职工停止提供服务日至正常退休日期间拟支付的内退职工工资和缴纳的社会保险费等，确认为负债，一次性计入当期损益。内退福利的精算假设变化及福利标准调

整引起的差异于发生时计入当期损益。

(4) 其他长期职工福利的会计处理方法

其他长期职工福利是指除短期薪酬、离职后福利、辞退福利之外的其他所有职工福利。

35、租赁负债

本公司对租赁负债按照租赁期开始日尚未支付的租赁付款额的现值进行初始计量。在计算租赁付款额的现值时，本公司采用租赁内含利率作为折现率；无法确定租赁内含利率的，采用本公司增量借款利率作为折现率。租赁付款额包括：

1. 扣除租赁激励相关金额后的固定付款额及实质固定付款额；
2. 取决于指数或比率的可变租赁付款额；
3. 在本公司合理确定将行使该选择权的情况下，租赁付款额包括购买选择权的行权价格；
4. 在租赁期反映出本公司将行使终止租赁选择权的情况下，租赁付款额包括行使终止租赁选择权需支付的款项；
5. 根据本公司提供的担保余值预计应支付的款项。

本公司按照固定的折现率计算租赁负债在租赁期内各期间的利息费用，并计入当期损益或相关资产成本。

未纳入租赁负债计量的可变租赁付款额应当在实际发生时计入当期损益或相关资产成本。

36、预计负债

1. 预计负债的确认标准

与或有事项相关的义务同时满足下列条件时，本公司确认为预计负债：

该义务是本公司承担的现时义务；

履行该义务很可能导致经济利益流出本公司；

该义务的金额能够可靠地计量。

2. 预计负债的计量方法

本公司预计负债按履行相关现时义务所需的支出的最佳估计数进行初始计量。

本公司在确定最佳估计数时，综合考虑与或有事项有关的风险、不确定性和货币时间价值等因素。对于货币时间价值影响重大的，通过对相关未来现金流出进行折现后确定最佳估计数。

最佳估计数分别以下情况处理：

所需支出存在一个连续范围（或区间），且该范围内各种结果发生的可能性相同的，则最佳估计数按照该范围的中间值即上下限金额的平均数确定。

所需支出不存在一个连续范围（或区间），或虽然存在一个连续范围但该范围内各种结果发生的可能性不相同的，如或有事项涉及单个项目的，则最佳估计数按照最可能发生金额确定；如或有事项涉及多个项目的，则最佳估计数按各种可能结果及相关概率计算确定。

本公司清偿预计负债所需支出全部或部分预期由第三方补偿的，补偿金额在基本确定能够收到时，作为资产单独确认，确认的补偿金额不超过预计负债的账面价值。

37、股份支付

1. 股份支付的种类

本公司的股份支付分为以权益结算的股份支付和以现金结算的股份支付。

2. 权益工具公允价值的确定方法

对于授予的存在活跃市场的期权等权益工具，按照活跃市场中的报价确定其公允价值。对于授予的不存在活跃市场的期权等权益工具，采用期权定价模型等确定其公允价值，选用的期权定价模型考虑以下因素：（1）期权的行权价格；（2）期权的有效期；（3）标的股份的现行价格；（4）股价预计波动率；（5）股份的预计股利；（6）期权有效期内的无风险利率。

在确定权益工具授予日的公允价值时，考虑股份支付协议规定的可行权条件中的市场条件和非可行权条件的影响。股份支付存在非可行权条件的，只要职工或其他方满足了所有可行权条件中的非市场条件（如服务期限等），即确认已得到服务相对应的成本费用。

3. 确定可行权权益工具最佳估计的依据

等待期内每个资产负债表日，根据最新取得的可行权职工人数变动等后续信息作出最佳估计，修正预计可行权的权益工具数量。在可行权日，最终预计可行权权益工具的数量与实际可行权数量一致。

4. 会计处理方法

以权益结算的股份支付，按授予职工权益工具的公允价值计量。授予后立即可行权的，在授予日按照权益工具的公允价值计入相关成本或费用，相应增加资本公积。在完成等待期内的服务或达到规定业绩条件才可行权的，在等待期内的每个资产负债表日，以对可行权权益工具数量的最佳估计为基础，按照权益工具授予日的公允价值，将当期取得的服务计入相关成本或费用和资本公积。在可行权日之后不再对已确认的相关成本或费用和所有者权益总额进行调整。

以现金结算的股份支付，按照本公司承担的以股份或其他权益工具为基础计算确定的负债的公允价值计量。授予后立即可行权的，在授予日以本公司承担负债的公允价值计入相关成本或费用，相应增加负债。在完成等待期内的服务或达到规定业绩条件以后才可行权的以现金结算的股份支付，在等待期内的每个资产负债表日，以对可行权情况的最佳估计为基础，按照本公司承担负债的公允价值金额，将当期取得的服务计入成本或费用和相应的负债。在相关负债结算前的每个资产负债表日以及结算日，对负债的公允价值重新计量，其变动计入当期损益。

若在等待期内取消了授予的权益工具，本公司对取消所授予的权益性工具作为加速行权处理，将剩余等待期内应确认的金额立即计入当期损益，同时确认资本公积。职工或其他方能够选择满足非可行权条件但在等待期内未满足的，本公司将其作为授予权益工具的取消处理。

38、优先股、永续债等其他金融工具

不适用

39、收入

1. 收入确认的一般原则

本公司在履行了合同中的履约义务，即在客户取得相关商品或服务控制权时，按照分摊至该项履约义务的交易价格确认收入。

履约义务，是指合同中本公司向客户转让可明确区分商品或服务的承诺。

取得相关商品控制权，是指能够主导该商品的使用并从中获得几乎全部的经济利益。

本公司在合同开始日即对合同进行评估，识别该合同所包含的各单项履约义务，并确定各

单项履约义务是在某一时段内履行，还是某一时点履行。满足下列条件之一的，属于在某一时段内履行的履约义务，本公司按照履约进度，在一段时间内确认收入：(1)客户在本公司履约的同时即取得并消耗本公司履约所带来的经济利益；(2)客户能够控制本公司履约过程中在建的商品；(3)本公司履约过程中所产出的商品具有不可替代用途，且本公司在整个合同期间内有权就累计至今已完成的履约部分收取款项。否则，本公司在客户取得相关商品或服务控制权的时点确认收入。

对于在某一时段内履行的履约义务，本公司根据商品和劳务的性质，采用产出法/投入法确定恰当的履约进度。产出法是根据已转移给客户的商品对于客户的价值确定履约进度（投入法是根据公司为履行履约义务的投入确定履约进度）。当履约进度不能合理确定时，公司已经发生的成本预计能够得到补偿的，按照已经发生的成本金额确认收入，直到履约进度能够合理确定为止。

2. 收入确认的具体方法

国内销售业务：本公司的国内销售业务属于在某一时点履行的履约义务，当公司在将相应产品的货权移交给买方时，向买方出具该等货物的货权转移证明，得到买方的确认后，公司确认销售收入的实现。

出口销售业务：本公司的出口销售业务属于在某一时点履行的履约义务，出口销售在相应货物报关后确认收入。

40、政府补助

1. 类型

政府补助，是本公司从政府无偿取得的货币性资产与非货币性资产。根据相关政府文件规定的补助对象，将政府补助划分为与资产相关的政府补助和与收益相关的政府补助。

对于政府文件未明确补助对象的政府补助，公司根据实际补助对象划分为与资产相关的政府补助或与收益相关的政府补助。

与资产相关的政府补助，是指本公司取得的、用于购建或以其他方式形成长期资产的政府补助。与收益相关的政府补助，是指除与资产相关的政府补助之外的政府补助。

2. 政府补助的确认

对期末有证据表明公司能够符合财政扶持政策规定的相关条件且预计能够收到财政扶持资金的，按应收金额确认政府补助。除此之外，政府补助均在实际收到时确认。

政府补助为货币性资产的，按照收到或应收的金额计量。政府补助为非货币性资产的，按照公允价值计量；公允价值不能够可靠取得的，按照名义金额（人民币 1 元）计量。按照名义金额计量的政府补助，直接计入当期损益。

3. 会计处理方法

本公司根据经济业务的实质，确定某一类政府补助业务应当采用总额法还是净额法进行会计处理。通常情况下，本公司对于同类或类似政府补助业务只选用一种方法，且对该业务一贯地运用该方法。

与资产相关的政府补助，应当冲减相关资产的账面价值或确认为递延收益。与资产相关的政府补助确认为递延收益的，在所建造或购买资产使用寿命内按照合理、系统的方法分期计入损益。

与收益相关的政府补助，用于补偿企业以后期间的相关费用或损失的，确认为递延收益，在确认相关费用或损失的期间计入当期损益或冲减相关成本；用于补偿企业已发生的相关费用或损失的，取得时直接计入当期损益或冲减相关成本。

与企业日常活动相关的政府补助计入其他收益或冲减相关成本费用；与企业日常活动无关的政府补助计入营业外收支。

收到与政策性优惠贷款贴息相关的政府补助冲减相关借款费用；取得贷款银行提供的政策性优惠利率贷款的，以实际收到的借款金额作为借款的入账价值，按照借款本金和该政策性优惠利率计算相关借款费用。

已确认的政府补助需要返还时，初始确认时冲减相关资产账面价值的，调整资产账面价值；存在相关递延收益余额的，冲减相关递延收益账面余额，超出部分计入当期损益；不存在相关递延收益的，直接计入当期损益。

41、递延所得税资产/递延所得税负债

递延所得税资产和递延所得税负债根据资产和负债的计税基础与其账面价值的差额(暂时性差异)计算确认。于资产负债表日，递延所得税资产和递延所得税负债，按照预期收回该资产或清偿该负债期间的适用税率计量。

1. 确认递延所得税资产的依据

本公司以很可能取得用来抵扣可抵扣暂时性差异、能够结转以后年度的可抵扣亏损和税款抵减的应纳税所得额为限，确认由可抵扣暂时性差异产生的递延所得税资产。但是，同时具有下列特征的交易中因资产或负债的初始确认所产生的递延所得税资产不予确认：（1）该交易不是企业合并；（2）交易发生时既不影响会计利润也不影响应纳税所得额或可抵扣亏损。

对于与联营企业投资相关的可抵扣暂时性差异，同时满足下列条件的，确认相应的递延所得税资产：暂时性差异在可预见的未来很可能转回，且未来很可能获得用来抵扣可抵扣暂时性差异的应纳税所得额。

2. 确认递延所得税负债的依据

公司将当期与以前期间应交未交的应纳税暂时性差异确认为递延所得税负债。但不包括：

- （1）商誉的初始确认所形成的暂时性差异；
- （2）非企业合并形成的交易或事项，且该交易或事项发生时既不影响会计利润，也不影响应纳税所得额（或可抵扣亏损）所形成的暂时性差异；
- （3）对于与子公司、联营企业投资相关的应纳税暂时性差异，该暂时性差异转回的时间能够控制并且该暂时性差异在可预见的未来很可能不会转回。

3. 同时满足下列条件时，将递延所得税资产及递延所得税负债以抵销后的净额列示

- （1）企业拥有以净额结算当期所得税资产及当期所得税负债的法定权利；
- （2）递延所得税资产和递延所得税负债是与同一税收征管部门对同一纳税主体征收的所得税相关或者对不同的纳税主体相关，但在未来每一具有重要性的递延所得税资产和递延所得税负债转回的期间内，涉及的纳税主体意图以净额结算当期所得税资产及当期所得税负债或是同时取得资产、清偿债务。

42、租赁

在合同开始日，本公司评估合同是否为租赁或者包含租赁。如果合同中一方让渡了在一定期间内控制一项或多项已识别资产使用的权利以换取对价，则该合同为租赁或者包含租赁。

1. 租赁合同的分拆

当合同中同时包含多项单独租赁的，本公司将合同予以分拆，并分别各项单独租赁进行会计处理。

2. 租赁合同的合并

本公司与同一交易方或其关联方在同一时间或相近时间订立的两份或多份包含租赁的合同符合下列条件之一时，合并为一份合同进行会计处理：

- (1) 该两份或多份合同基于总体商业目的而订立并构成一揽子交易，若不作为整体考虑则无法理解其总体商业目的。
- (2) 该两份或多份合同中的某份合同的对价金额取决于其他合同的定价或履行情况。
- (3) 该两份或多份合同让渡的资产使用权合起来构成一项单独租赁。

3. 本公司作为承租人的会计处理

在租赁期开始日，除应用简化处理的短期租赁和低价值资产租赁外，本公司对租赁确认使用权资产和租赁负债。

(1) 短期租赁和低价值资产租赁

短期租赁是指不包含购买选择权且租赁期不超过 12 个月的租赁。低价值资产租赁是指单项租赁资产为全新资产时价值较低的租赁。

本公司对以下短期租赁和低价值资产租赁不确认使用权资产和租赁负债，相关租赁付款额在租赁期内各个期间按照直线法或其他系统合理的方法计入相关资产成本或当期损益。

- (2) 使用权资产和租赁负债的会计政策详见本附注（二十六）和（三十三）。

4. 本公司作为出租人的会计处理

(1) 租赁的分类

本公司在租赁开始日将租赁分为融资租赁和经营租赁。融资租赁是指实质上转移了与租赁资产所有权有关的几乎全部风险和报酬的租赁，其所有权最终可能转移，也可能不转移。经营租赁是指除融资租赁以外的其他租赁。

一项租赁存在下列一种或多种情形的，本公司通常分类为融资租赁：

- 1) 在租赁期届满时，租赁资产的所有权转移给承租人。
- 2) 承租人有购买租赁资产的选择权，所订立的购买价款与预计行使选择权时租赁资产的公允价值相比足够低，因而在租赁开始日就可以合理确定承租人将行使该选择权。
- 3) 资产的所有权虽然不转移，但租赁期占租赁资产使用寿命的大部分。
- 4) 在租赁开始日，租赁收款额的现值几乎相当于租赁资产的公允价值。
- 5) 租赁资产性质特殊，如果不作较大改造，只有承租人才能使用。

一项租赁存在下列一项或多项迹象的，本公司也可能分类为融资租赁：

- 1) 若承租人撤销租赁，撤销租赁对出租人造成的损失由承租人承担。
- 2) 资产余值的公允价值波动所产生的利得或损失归属于承租人。
- 3) 承租人有能力以远低于市场水平的租金继续租赁至下一期间。

(2) 对融资租赁的会计处理

在租赁期开始日，本公司对融资租赁确认应收融资租赁款，并终止确认融资租赁资产。

应收融资租赁款初始计量时，以未担保余值和租赁期开始日尚未收到的租赁收款额按照租赁内含利率折现的现值之和作为应收融资租赁款的入账价值。租赁收款额包括：

- 1) 扣除租赁激励相关金额后的固定付款额及实质固定付款额；
- 2) 取决于指数或比率的可变租赁付款额；
- 3) 合理确定承租人将行使购买选择权的情况下，租赁收款额包括购买选择权的行权价格；
- 4) 租赁期反映出承租人将行使终止租赁选择权的情况下，租赁收款额包括承租人行使终止租赁选择权需支付的款项；
- 5) 由承租人、与承租人有关的一方以及有经济能力履行担保义务的独立第三方向出租人提供的担保余值。

本公司按照固定的租赁内含利率计算并确认租赁期内各个期间的利息收入，所取得的未纳

入租赁投资净额计量的可变租赁付款额在实际发生时计入当期损益。

(3) 对经营租赁的会计处理

本公司在租赁期内各个期间采用直线法或其他系统合理的方法，将经营租赁的租赁收款额确认为租金收入；发生的与经营租赁有关的初始直接费用资本化，在租赁期内按照与租金收入确认相同的基础进行分摊，分期计入当期损益；取得的与经营租赁有关的未计入租赁收款额的可变租赁付款额，在实际发生时计入当期损益。

5. 售后租回交易

售后租回交易中的资产转让属于销售的，本公司按原资产账面价值中与租回获得的使用权有关的部分，计量售后租回所形成的使用权资产，并仅就转让至出租人的权利确认相关利得或损失。如果销售对价的公允价值与资产的公允价值不同，或者出租人未按市场价格收取租金，本公司将销售对价低于市场价格的款项作为预付租金进行会计处理，将高于市场价格的款项作为出租人向承租人提供的额外融资进行会计处理；同时按照公允价值调整相关销售利得或损失。

售后租回交易中的资产转让不属于销售的，本公司继续确认被转让资产，同时确认一项与转让收入等额的金融负债。

售后租回交易中的资产转让属于销售的，本公司按照资产购买进行相应会计处理，并根据租赁准则对资产出租进行会计处理。如果销售对价的公允价值与资产的公允价值不同，或者本公司未按市场价格收取租金，本公司将销售对价低于市场价格的款项作为预收租金进行会计处理，将高于市场价格的款项作为本公司向承租人提供的额外融资进行会计处理；同时按市场价格调整租金收入。

售后租回交易中的资产转让不属于销售的，本公司确认一项与转让收入等额的金融资产。

43、其他重要的会计政策和会计估计

无

44、重要会计政策和会计估计变更

(1) 重要会计政策变更

适用 不适用

(2) 重要会计估计变更

适用 不适用

(3) 2023 年起首次执行新会计准则调整首次执行当年年初财务报表相关项目情况

适用 不适用

45、其他

无

六、税项

1、主要税种及税率

税种	计税依据	税率
增值税	按税法规定计算的销售货物和应税劳务收入为基础计算销项税额，在扣除当期允许抵扣的进项税额后，差额部分为应交增值税	13%、9%、6%、3%
城市维护建设税	按实际缴纳的增值税计缴	7%、5%
企业所得税	按应纳税所得额计缴	15%、25%

存在不同企业所得税税率纳税主体的，披露情况说明

纳税主体名称	所得税税率
境外子公司	适用当地税收法律规定

2、税收优惠

根据中华人民共和国《企业所得税法》、《企业所得税法实施条例》和财政部、国家税务总局、国家发展改革委联合发布的《资源综合利用企业所得税优惠目录（2008 年版）》（以下简称《目录》），及财税（2021）40 号文件：财政部、国家税务总局关于完善资源综合利用增值税政策的公告，下属子公司邯郸新兴发电有限责任公司及芜湖新兴冶金资源综合利用技术有限公司属于《目录》中的第二类第 9 项资源综合利用企业，从 2008 年起，生产符合相关标准及要求的产品所取得的收入享受“减按 90% 计入当年收入总额”计算应纳税所得额的优惠政策。

本公司子公司桃江新兴管件有限责任公司、芜湖新兴新材料产业园有限公司、黄石新兴管业有限公司、河北新兴铸管有限公司、邯郸新兴特种管材有限公司、广东新兴铸管有限公司、四川省川建管道有限公司、新兴铸管集团邯郸新材料有限公司、新兴河北工程技术有限公司、湖北新兴机械全力有限公司被认定为高新技术企业，2023 年企业所得税税率为 15%。

本公司子公司芜湖新兴冶金资源综合利用技术有限公司根据《财政部国家税务总局关于印发【资源综合利用产品及劳务增值税优惠目录】的通知》（财税【2015】78 号文件）规定，100% 利用工业生产过程中产生的余热、余压进行发电，符合增值税即征即退 100% 的政策。

本公司子公司新兴（天津）商业保理有限责任公司注册于天津自贸区（东疆综合保税区），根据与天津东疆保税港区商务促进局签署合作备忘录，该公司自 2019 年起至 2028 年，

对公司所缴纳的增值税、企业所得税按照东疆地方实际经济贡献 80%给予资金支持等优惠政策。

3、其他

无

七、合并财务报表项目注释

1、货币资金

单位：元

项目	期末余额	期初余额
库存现金	5,192.04	8,300.04
银行存款	8,226,304,298.99	9,577,924,565.38
其他货币资金	1,160,834,155.05	1,179,980,812.97
合计	9,387,143,646.08	10,757,913,678.39
其中：存放在境外的款项总额	97,436,474.71	135,209,130.83
因抵押、质押或冻结等对使用有限制的款项总额	1,570,909,895.68	1,211,567,794.27

注：因抵押、质押或冻结等对使用有限制，以及存放在境外且资金汇回受到限制的货币资金明细如下：

项目	期末余额	期初余额
信用证保证金	13,933,032.51	24,610,639.79
银行承兑汇票保证金	241,470,853.31	310,683,880.16
履约保证金	2,700,379.50	2,700,379.50
担保函押金		
保函保证金	837,258,000.00	810,000,000.00
其他受限资金	475,547,630.36	63,572,894.82
合计	1,570,909,895.68	1,211,567,794.27

2、交易性金融资产

无

3、衍生金融资产

无

4、应收票据

(1) 应收票据分类列示

单位：元

项目	期末余额	期初余额
银行承兑票据	3,578,246,067.54	2,788,957,890.05
商业承兑票据	15,489,517.1	18,132,514.01
合计	3,593,735,584.64	2,807,090,404.06

(2) 本期计提、收回或转回的坏账准备情况

其中本期坏账准备收回或转回金额重要的：

适用 不适用

(3) 期末公司无已质押的应收票据

(4) 期末公司已背书或贴现且在资产负债表日尚未到期的应收票据

单位：元

项目	期末终止确认金额	期末未终止确认金额
银行承兑票据	2,901,315,430.40	
商业承兑票据		
合计	2,901,315,430.40	

(5) 期末公司因出票人未履约而将其转应收账款的票据

无

(6) 本期实际核销的应收票据情况

无

5、应收账款

(1) 应收账款分类披露

单位：元

类别	期末余额					期初余额				
	账面余额		坏账准备		账面价值	账面余额		坏账准备		账面价值
	金额	比例	金额	计提比例		金额	比例	金额	计提比例	
按单项计提坏账准备的应收账款	165,308,003.63	5.00%	165,308,003.63	100.00%		171,666,821.10	6.52%	171,666,821.10	100.00%	
按组合计提坏账准备的应收账款	3,143,889,628.06	95.00%	203,648,323.63	6.48%	2,940,241,304.43	2,462,705,584.40	93.48%	181,882,235.37	7.39%	2,280,823,349.03
其中：										
按账龄分析法计提坏账准备的应收账款	3,143,889,628.06	95.00%	203,648,323.63	6.48%	2,940,241,304.43	2,462,705,584.40	93.48%	181,882,235.37	7.39%	2,280,823,349.03
合计	3,309,197,631.69	100.00%	368,956,327.26	-	2,940,241,304.43	2,634,372,405.50	100.00%	353,549,056.47	-	2,280,823,349.03

按单项计提坏账准备：

公司对于账龄较长或债务人已破产清算、预计收回可能性极低的应收账款 165,308,003.630 元，全额计提坏账准备。

按组合计提坏账准备：

单位：元

名称	期末余额		
	账面余额	坏账准备	计提比例
按账龄分析法计提坏账准备的应收账款	3,143,889,628.06	203,648,323.63	6.48%
合计	3,143,889,628.06	203,648,323.63	6.48%

如是按照预期信用损失一般模型计提应收账款坏账准备，请参照其他应收款的披露方式披露坏账准备的相关信息：

适用 不适用

按账龄披露

单位：元

账龄	期末余额
1 年以内（含 1 年）	2,734,575,958.97
1 至 2 年	213,649,936.54
2 至 3 年	100,885,918.85
3 年以上	260,085,817.33
3 至 4 年	59,336,571.84
4 至 5 年	43,066,012.21
5 年以上	157,683,233.28
合计	3,309,197,631.69

（2）本期计提、收回或转回的坏账准备情况

本期计提坏账准备情况：

单位：元

类别	期初余额	本期变动金额				期末余额
		计提	收回或转回	核销	其他	
单项计提坏账准备的应收账款	171,666,821.10	10,892.86	4,817,096.86	1,552,613.47		165,308,003.63
按组合计提坏账准备的应收账款	181,882,235.37	21,766,088.26				203,648,323.63
合计	353,549,056.47	21,776,981.12	4,817,096.86	1,552,613.47		368,956,327.26

其中本期坏账准备收回或转回金额重要的：

本期计提坏账准备金额 21,776,981.12 元；本期坏账准备转回金额为 4,817,096.86 元。

（3）本期实际核销的应收账款情况

本期实际核销的应收账款金额 1,552,613.47 元。

(4) 按欠款方归集的期末余额前五名的应收账款情况

单位：元

单位名称	应收账款期末余额	占应收账款期末余额合计数的比例	坏账准备期末余额
重汽（济南）车桥有限公司	126,425,209.22	3.82%	3,792,756.28
乌鲁木齐水业建设投资有限公司	74,132,365.84	2.24%	10,864,211.59
河北省水利工程局集团有限公司	54,041,222.23	1.63%	1,621,236.67
兰州新区禹广通商贸有限公司	53,683,169.70	1.62%	4,249,591.55
周口龙兴水务有限公司	47,895,358.56	1.45%	1,436,860.76
合计	356,177,325.55	10.76%	21,964,656.85

(5) 本公司无因金融资产转移而终止确认的应收账款

(6) 本期无转移应收账款且继续涉入形成的资产、负债金额

6、应收款项融资

单位：元

项目	期末余额	期初余额
银行承兑汇票	1,445,318,836.03	1,243,286,587.19
合计	1,445,318,836.03	1,243,286,587.19

应收款项融资本期增减变动及公允价值变动情况

适用 不适用

如是按照预期信用损失一般模型计提应收款项融资减值准备，请参照其他应收款的披露方式披露减值准备的相关信息：

适用 不适用

7、预付款项

(1) 预付款项按账龄列示

单位：元

账龄	期末余额		期初余额	
	金额	比例	金额	比例
1 年以内	1,281,109,975.50	99.42%	1,132,945,109.47	97.19%
1 至 2 年	4,233,864.85	0.33%	7,180,275.10	0.62%
2 至 3 年	1,038,140.50	0.08%	23,401,789.99	2.01%
3 年以上	2,151,380.95	0.17%	2,153,030.95	0.18%
合计	1,288,533,361.80	100.00%	1,165,680,205.51	100.00%

账龄超过 1 年且金额重要的预付款项未及时结算原因的说明：

账龄超过 1 年的预付款项为 7,423,386.30 元，主要为预付货款，尚未结算。

(2) 按预付对象归集的期末余额前五名的预付款情况

按预付对象集中度归集的期末余额前五名预付款项汇总金额 455,383,502.92 元，占预付款项期末余额合计数的比例 35.34%。

8、其他应收款

单位：元

项目	期末余额	期初余额
应收利息		
应收股利		
其他应收款	1,367,656,860.25	1,463,040,884.34
合计	1,367,656,860.25	1,463,040,884.34

(1) 应收利息

坏账准备计提情况

适用 不适用

单位：元

坏账准备	第一阶段	第二阶段	第三阶段	合计
	未来 12 个月预期信用损失	整个存续期预期信用损失(未发生信用减值)	整个存续期预期信用损失(已发生信用减值)	
2023 年 1 月 1 日余额			57,143,424.34	57,143,424.34
2023 年 1 月 1 日余额在本期				
— 转入第二阶段				
— 转入第三阶段				
— 转回第二阶段				
— 转回第一阶段				
本期计提				
本期转回				
本期转销				
本期核销				
其他变动				
2023 年 6 月 30 日余额			57,143,424.34	57,143,424.34

(2) 应收股利

1) 应收股利分类

无

2) 重要的账龄超过 1 年的应收股利

无

3) 坏账准备计提情况

适用 不适用

单位：元

坏账准备	第一阶段	第二阶段	第三阶段	合计
	未来 12 个月 预期信用损失	整个存续期预期信用损 失(未发生信用减值)	整个存续期预期信用损失 (已发生信用减值)	
2023 年 1 月 1 日余额			20,850,500.00	20,850,500.00
2023 年 1 月 1 日余额在本期				
--转入第二阶段				
--转入第三阶段				
--转回第二阶段				
--转回第一阶段				
本期计提				
本期转回				
本期转销				
本期核销				
其他变动				
2023 年 6 月 30 日余额			20,850,500.00	20,850,500.00

损失准备本期变动金额重大的账面余额变动情况

适用 不适用

(3) 其他应收款

1) 其他应收款按款项性质分类情况

单位：元

款项性质	期末账面余额	期初账面余额
押金及保证金	59,593,679.70	77,385,491.52
备用金	2,259,593.12	2,568,871.18
往来款	890,184,423.22	1,024,137,575.79
债权转让	1,425,696,146.74	1,428,784,430.16
出口退税	4,451,328.00	107,490.72
其他	55,461,499.29	11,600,631.88
合计	2,437,646,670.07	2,544,584,491.25

2) 坏账准备计提情况

单位：元

坏账准备	第一阶段	第二阶段	第三阶段	合计
	未来 12 个月预期信用损失	整个存续期预期信用损失(未发生信用减值)	整个存续期预期信用损失(已发生信用减值)	
2023 年 1 月 1 日余额	28,213,465.51	3,529,775.27	1,049,800,366.13	1,081,543,606.91
2023 年 1 月 1 日余额在本期				
—转入第二阶段				
—转入第三阶段				
—转回第二阶段				
—转回第一阶段				
本期计提	-2,935,460.65		8,736,418.24	5,800,957.59
本期转回		3,529,775.27	13,824,979.41	17,354,754.68
本期转销				
本期核销				
其他变动				
2023 年 6 月 30 日余额	25,278,004.86		1,044,711,804.96	1,069,989,809.82

损失准备本期变动金额重大的账面余额变动情况

适用 不适用

按账龄披露

单位：元

账龄	期末余额
1 年以内（含 1 年）	153,959,425.44
1 至 2 年	73,219,767.73
2 至 3 年	17,253,556.40
3 至 4 年	153,307,898.19
4 至 5 年	25,120,520.38
5 年以上	2,014,785,501.93
合计	2,437,646,670.07

3) 本期计提、收回或转回的坏账准备情况

本期计提坏账准备情况：

单位：元

类别	期初余额	本期变动金额				期末余额
		计提	收回或转回	核销	其他	
单项计提预期信用损失的其他应收款	1,053,330,141.40	8,736,418.24	17,354,754.68			1,044,711,804.96
按组合计提预期信用损失的	28,213,465.51	2,935,460.65				25,278,004.86

其他应收款					
合计	1,081,543,606.91	5,800,957.59	17,354,754.68		1,069,989,809.82

本期坏账准备转回或收回金额 17,354,754.68 元。

4) 本期实际核销的其他应收款情况

无

5) 按欠款方归集的期末余额前五名的其他应收款情况

单位：元

单位名称	款项的性质	期末余额	账龄	占其他应收款期末余额合计数的比例	坏账准备期末余额
上海泰臣投资管理有限公司	股权转让款	1,177,036,095.76	5 年以上	48.29%	
江阴同创金属制品有限公司	股权转让款	243,660,050.98	5 年以上	10.00%	243,660,050.98
拜城县峰峰煤焦化有限公司	往来款	168,910,681.12	1-5 年	6.93%	162,891,513.59
四川三洲特种钢管有限公司	股权处置款	135,722,000.00	3-4 年	5.57%	135,722,000.00
Sin Sin Solar Capital Limited Partnership	借款、往来款	130,687,601.60	1-5 年	5.36%	53,867,672.46
合计		1,856,016,429.46		76.14%	596,141,237.03

6) 涉及政府补助的应收款项

无

7) 因金融资产转移而终止确认的其他应收款

无

8) 转移其他应收款且继续涉入形成的资产、负债金额

无

9、存货

公司是否需要遵守房地产行业的披露要求

否

(1) 存货分类

按性质分类：

单位：元

项目	期末余额			期初余额		
	账面余额	存货跌价准备或合同履约成本减值准备	账面价值	账面余额	存货跌价准备或合同履约成本减值准备	账面价值
原材料	1,195,871,631.90	2,031,292.58	1,193,840,339.32	1,142,867,425.86	2,080,589.70	1,140,786,836.16
在产品	295,170,593.35	514,613.84	294,655,979.51	374,161,796.95	514,613.84	373,647,183.11
库存商品	2,398,962,901.22	18,165,681.65	2,380,797,219.57	2,321,118,457.90	31,520,248.40	2,289,598,209.50
周转材料	130,620,117.46		130,620,117.46	133,693,500.49		133,693,500.49
开发产品	41,744,514.42		41,744,514.42	41,778,140.59		41,778,140.59
建筑工程	34,279,494.28	4,689,937.17	29,589,557.11	38,229,292.31	4,689,937.17	33,539,355.14
开发成本	1,803,451,544.48	619,729,967.16	1,183,721,577.32	1,788,962,290.98	467,972,792.27	1,320,989,498.71
合计	5,900,100,797.11	645,131,492.40	5,254,969,304.71	5,840,810,905.08	506,778,181.38	5,334,032,723.70

按下列格式披露“开发成本”主要项目及其利息资本化情况：

单位：元

项目名称	开工时间	预计竣工时间	预计总投资 (万元)	期初余额	本期转入开发 产品	本期其 他减少 金额	本期（开发成 本）增加	期末余额	利息资本化累计 金额	其中：本期利息 资本化金额	资金来源
花语原乡	2015/7/1	2026/12/1	300,000.00	1,788,962,290.98			14,489,253.50	1,803,451,544.48	309,364,266.78	9,494,109.70	自筹 +借 款
合计			300,000.00	1,788,962,290.98			14,489,253.50	1,803,451,544.48	309,364,266.78	9,494,109.70	

按下列格式项目披露“开发产品”主要项目信息：

单位：元

项目名称	竣工时间	期初余额	本期增加	本期减少	期末余额	利息资本化累计金 额	其中：本期利息资 本化金额
花语原乡	2020/12/31	41,778,140.59		33,626.17	41,744,514.42	102,285,112.53	
合计		41,778,140.59		33,626.17	41,744,514.42	102,285,112.53	

(2) 存货跌价准备和合同履约成本减值准备

单位：元

项目	期初余额	本期增加金额		本期减少金额		期末余额	备注
		计提	其他	转回或转销	其他		
原材料	2,080,589.70			49,297.12		2,031,292.58	
在产品	514,613.84					514,613.84	
库存商品	31,520,248.40	669,015.03		14,023,581.78		18,165,681.65	
建筑工程	4,689,937.17					4,689,937.17	
开发成本	467,972,792.27	151,757,174.89				619,729,967.16	
合计	506,778,181.38	152,426,189.92		14,072,878.90		645,131,492.40	

(3) 存货受限情况

无

(4) 存货期末余额含有借款费用资本化金额的说明

存货期末余额中利息资本化 309,364,266.78 元。

(5) 合同履约成本本期摊销金额的说明

无

10、合同资产

无

11、持有待售资产

无

12、一年内到期的非流动资产

单位：元

项目	期末余额	期初余额
一年内到期的长期应收款		220,875.00
一年内到期的其他债权投资		
合计		220,875.00

13、其他流动资产

单位：元

项目	期末余额	期初余额
待抵扣及预缴税费	268,572,530.32	164,440,258.61
应收退货成本		
合计	268,572,530.32	164,440,258.61

14、债权投资

无

15、其他债权投资

无

16、长期应收款

(1) 长期应收款情况

单位：元

项目	期末余额			期初余额			折现率区间
	账面余额	坏账准备	账面价值	账面余额	坏账准备	账面价值	
融资租赁款				653,697,365.41	614,551,896.70	39,145,468.71	
其中：未实现融资收益				5,219,354.86		5,219,354.86	
减：一年内到期的长期应收款				614,772,771.70	614,551,896.70	220,875.00	
合计				38,924,593.71		38,924,593.71	

坏账准备减值情况

单位：元

坏账准备	第一阶段	第二阶段	第三阶段	合计
	未来 12 个月预期信用损失	整个存续期预期信用损失(未发生信用减值)	整个存续期预期信用损失(已发生信用减值)	
2023 年 1 月 1 日余额			614,551,896.70	614,551,896.70
2023 年 1 月 1 日余额在本期				
— 转入第二阶段				
— 转入第三阶段				
— 转回第二阶段				
— 转回第一阶段				
本期计提				
本期转回				
本期转销				
本期核销				
其他变动			-614,551,896.70	-614,551,896.70
2023 年 6 月 30 日余额				

损失准备本期变动金额重大的账面余额变动情况

适用 不适用

(2) 因金融资产转移而终止确认的长期应收款

无

(3) 转移长期应收款且继续涉入形成的资产、负债金额

无

17、长期股权投资

单位：元

被投资单位	期初余额（账面价值）	本期增减变动								期末余额（账面价值）	减值准备期末余额
		追加投资	减少投资	权益法下确认的投资损益	其他综合收益调整	其他权益变动	宣告发放现金股利或利润	计提减值准备	其他		
一、合营企业											
上海新德铸商投资中心（有限合伙）											
宁波保税区新德优兴投资合伙企业（有限合伙）	1,893,582,435.71			5,566.29						1,893,588,002.00	
小计	1,893,582,435.71			5,566.29						1,893,588,002.00	
二、联营企业											
新兴能源装备股份有限公司											283,459,839.40
拜城县峰峰煤焦化有限公司	884,363,732.47			4,677,114.70						889,040,847.17	
新兴铸管（新疆）物流有限公司	53,490,501.38			2,105,137.28			6,150,000.00			49,445,638.66	
PTMegahSuryaPertiwi	996,637,763.35			68,356,541.06			128,181,600.00			936,812,704.41	
芜湖皖新万汇置业有限责任公司	990,478,597.64			132,588,620.19						1,123,067,217.83	
小计	2,924,970,594.84			207,727,413.23			134,331,600.00			2,998,366,408.07	
合计	4,818,553,030.55	-	-	207,732,979.52	-	-	134,331,600.00	-	-	4,891,954,410.07	

18、其他权益工具投资

单位：元

项目	期末余额	期初余额
芜湖扬子农村商业银行股份有限公司	160,000,000.00	160,000,000.00
北京中铸未来教育科技有限公司	3,000,000.00	3,000,000.00
共享智能铸造产业创新中心有限公司	27,000,000.00	27,000,000.00
际华集团股份有限公司	572,764,500.00	561,193,500.00
合计	762,764,500.00	751,193,500.00

分项披露本期非交易性权益工具投资

单位：元

项目名称	确认的股利收入	累计利得	累计损失	其他综合收益转入留存收益的金额	指定为以公允价值计量且其变动计入其他综合收益的原因	其他综合收益转入留存收益的原因
芜湖扬子农村商业银行股份有限公司		105,000,000.00			持有目的的非交易性	
北京中铸未来教育科技有限公司					持有目的的非交易性	
共享智能铸造产业创新中心有限公司					持有目的的非交易性	
际华集团股份有限公司			-1,004,169,950.00		持有目的的非交易性	
合计		105,000,000.00	-1,004,169,950.00			

19、其他非流动金融资产

无

20、投资性房地产

(1) 采用成本计量模式的投资性房地产

适用 不适用

单位：元

项目	房屋、建筑物	合计
一、账面原值		
1. 期初余额	9,852,758.97	9,852,758.97
2. 本期增加金额	-	-
(1) 外购		
(2) 存货\固定资产\在建工程转入		
(3) 企业合并增加		
3. 本期减少金额	-	-
(1) 处置		
(2) 其他转出		

4. 期末余额	9,852,758.97	9,852,758.97
二、累计折旧和累计摊销		
1. 期初余额	1,606,785.62	1,606,785.62
2. 本期增加金额	138,376.80	138,376.80
(1) 计提或摊销	138,376.80	138,376.80
3. 本期减少金额	-	-
(1) 处置		
(2) 其他转出		
4. 期末余额	1,745,162.42	1,745,162.42
三、减值准备		
1. 期初余额		
2. 本期增加金额		
(1) 计提		
3. 本期减少金额		
(1) 处置		
(2) 其他转出		
4. 期末余额		
四、账面价值		
1. 期末账面价值	8,107,596.55	8,107,596.55
2. 期初账面价值	8,245,973.35	8,245,973.35

(2) 采用公允价值计量模式的投资性房地产

适用 不适用

(3) 未办妥产权证书的投资性房地产情况

无

21、固定资产

单位：元

项目	期末余额	期初余额
固定资产	20,687,026,048.03	19,463,317,482.15
固定资产清理	5,751,169.28	
合计	20,692,777,217.31	19,463,317,482.15

(1) 固定资产情况

单位：元

项目	房屋及建筑物	机器设备	运输工具	其他	合计
一、账面原值：					
1. 期初余额	9,849,253,416.61	20,546,553,922.62	360,679,178.19	519,803,586.08	31,276,290,103.50
2. 本期增加金额	907,156,690.90	1,120,486,629.11	3,059,017.71	10,094,069.62	2,040,796,407.34

(1) 购置	253,799,445.10	97,235,993.44	2,479,371.69	8,760,174.15	362,274,984.38
(2) 在建工程转入	653,357,245.80	1,023,250,635.67	579,646.02	1,333,895.47	1,678,521,422.96
(3) 企业合并增加					-
3. 本期减少金额	3,313,586.75	68,919,038.17	461,057.00	2,418,042.15	75,111,724.07
(1) 处置或报废	3,313,586.75	68,919,038.17	461,057.00	2,154,890.94	74,848,572.86
(2) 处置子公司				263,151.21	263,151.21
4. 期末余额	10,753,096,520.76	21,598,121,513.56	363,277,138.90	527,479,613.55	33,241,974,786.77
二、累计折旧					-
1. 期初余额	2,086,989,638.75	8,448,094,636.26	205,309,241.20	261,718,465.80	11,002,111,982.01
2. 本期增加金额	147,596,083.87	589,158,704.86	12,343,069.89	18,312,408.19	767,410,266.81
(1) 计提	147,596,083.87	589,158,704.86	12,343,069.89	18,312,408.19	767,410,266.81
3. 本期减少金额	1,357,413.03	23,146,670.83	507,725.69	422,339.87	25,434,149.42
(1) 处置或报废	1,357,413.03	23,146,670.83	507,725.69	159,188.66	25,170,998.21
(2) 处置子公司				263,151.21	263,151.21
4. 期末余额	2,233,228,309.59	9,014,106,670.29	217,144,585.40	279,608,534.12	11,744,088,099.40
三、减值准备					-
1. 期初余额	223,163,113.99	587,191,206.53	311,220.08	195,098.74	810,860,639.34
2. 本期增加金额	-	-	-	-	-
(1) 计提					-
3. 本期减少金额	-	-	-	-	-
(1) 处置或报废					-
(2) 处置子公司					-
4. 期末余额	223,163,113.99	587,191,206.53	311,220.08	195,098.74	810,860,639.34
四、账面价值					-
1. 期末账面价值	8,296,705,097.18	11,996,823,636.74	145,821,333.42	247,675,980.69	20,687,026,048.03
2. 期初账面价值	7,539,100,663.87	11,511,268,079.83	155,058,716.91	257,890,021.54	19,463,317,482.15

(2) 暂时闲置的固定资产情况

无

(3) 通过经营租赁租出的固定资产

无

(4) 未办妥产权证书的固定资产情况

单位：元

项目	账面价值	未办妥产权证书的原因
房屋及建筑物	2,425,626,083.03	正在办理中

(5) 固定资产清理

单位：元

项目	期末余额	期初余额
武安本级固定资产清理	5,751,169.28	
合计	5,751,169.28	

22、在建工程

单位：元

项目	期末余额	期初余额
在建工程	1,638,597,660.80	2,014,482,112.40
工程物资	11,705,731.81	13,684,327.08
合计	1,650,303,392.61	2,028,166,439.48

(1) 在建工程情况

单位：元

项目	期末余额			期初余额		
	账面余额	减值准备	账面价值	账面余额	减值准备	账面价值
在建工程	1,772,255,750.42	133,658,089.62	1,638,597,660.80	2,148,140,202.02	133,658,089.62	2,014,482,112.40
合计	1,772,255,750.42	133,658,089.62	1,638,597,660.80	2,148,140,202.02	133,658,089.62	2,014,482,112.40

(2) 重要在建工程项目本期变动情况

单位：元

项目名称	预算数	期初余额	本期增加金额	本期转入固定 资产金额	本期其 他减少 金额	期末余额	工程累计 投入占预 算比例	工程进 度	利息资本化累 计金额	其中：本期利息 资本化金额	本期利息 资本化率	资金来源
194 万吨焦化 项目	2,499,858,200.30		39,272,695.68	39,272,695.68		-	95.61%	100.00				自筹
黄石新兴管业 有限公司绿色 智能制造产业 园项目	2,180,000,000.00	1,253,471,448.32	556,278,680.42	1,568,373,308.76		241,376,819.98	83.02%	95.00	15,937,539.52	11,547,550.09	3.65	自筹和贷 款
一号高炉环保 提升改造工程	265,630,000.00	51,378,972.49	117,799,507.25			169,178,479.74	63.69%	68.00				自筹
炼钢绿色高效 优特钢浇筑项 目	80,965,000.00	7,655,002.16	49,730,979.38			57,385,981.54	70.88%	70.00				自筹
合计	5,026,453,200.30	1,312,505,422.97	763,081,862.73	1,607,646,004.44	-	467,941,281.26	--	--	15,937,539.52	11,547,550.09	--	--

(3) 本期计提在建工程减值准备情况

无

(4) 工程物资

单位：元

项目	期末余额			期初余额		
	账面余额	减值准备	账面价值	账面余额	减值准备	账面价值
专用材料	11,705,731.81		11,705,731.81	13,626,029.17		13,626,029.17
专用设备			-	58,297.91		58,297.91
合计	11,705,731.81	-	11,705,731.81	13,684,327.08	-	13,684,327.08

23、生产性生物资产

无

24、油气资产

无

25、使用权资产

单位：元

项目	土地	合计
一、账面原值		
1. 期初余额	2,700,000.01	2,700,000.01
2. 本期增加金额		-
3. 本期减少金额		-
4. 期末余额	2,700,000.01	2,700,000.01
二、累计折旧		-
1. 期初余额	402,919.19	402,919.19
2. 本期增加金额	26,918.94	26,918.94
(1) 计提	26,918.94	26,918.94
3. 本期减少金额	-	-
(1) 处置		-
4. 期末余额	429,838.13	429,838.13
三、减值准备		-
1. 期初余额		-
2. 本期增加金额	-	-
(1) 计提		-
3. 本期减少金额	-	-
(1) 处置		-
4. 期末余额	-	-
四、账面价值		-

1. 期末账面价值	2,270,161.88	2,270,161.88
2. 期初账面价值	2,297,080.82	2,297,080.82

26、无形资产

(1) 无形资产情况

单位：元

项目	土地使用权	专利权	采矿权	探矿权	其他	合计
一、账面原值						
1. 期初余额	1,481,848,511.64	5,147,950.00	88,696,200.00	880,442,550.61	604,956,775.14	3,061,091,987.39
2. 本期增加金额	-	-	-	-	24,868,216.09	24,868,216.09
(1) 购置					24,868,216.09	24,868,216.09
(2) 内部研发						-
(3) 企业合并增加						-
3. 本期减少金额	3,301,911.00	-	-	-	21,600.00	3,323,511.00
(1) 处置	3,301,911.00					3,301,911.00
(2) 处置子公司					21,600.00	21,600.00
4. 期末余额	1,478,546,600.64	5,147,950.00	88,696,200.00	880,442,550.61	629,803,391.23	3,082,636,692.48
二、累计摊销						-
1. 期初余额	220,351,819.59	4,148,949.99	2,678,073.55	-	16,661,171.26	243,840,014.39
2. 本期增加金额	14,053,895.36	250,000.00	349,313.97	-	3,150,762.70	17,803,972.03
(1) 计提	14,053,895.36	250,000.00	349,313.97		3,150,762.70	17,803,972.03
3. 本期减少金额	1,310,712.90	-	-	-	21,600.00	1,332,312.90
(1) 处置	1,310,712.90					1,310,712.90
(2) 处置子公司					21,600.00	21,600.00
4. 期末余额	233,095,002.05	4,398,949.99	3,027,387.52	-	19,790,333.96	260,311,673.52
三、减值准备						-
1. 期初余额	81,921,169.91		73,675,700.00			155,596,869.91
2. 本期增加金额	-	-	-	-	-	-

(1) 计提						-
3. 本期减少金额	-	-	-	-	-	-
(1) 处置						-
(2) 处置子公司						-
4. 期末余额	81,921,169.91	-	73,675,700.00	-	-	155,596,869.91
四、账面价值						-
1. 期末账面价值	1,163,530,428.68	749,000.01	11,993,112.48	880,442,550.61	610,013,057.27	2,666,728,149.05
2. 期初账面价值	1,179,575,522.14	999,000.01	12,342,426.45	880,442,550.61	588,295,603.88	2,661,655,103.09

本期末通过公司内部研发形成的无形资产占无形资产余额的比例：

(2) 未办妥产权证书的土地使用权情况

单位：元

项目	账面价值	未办妥产权证书的原因
磁山镇上洛阳村 2018 年第五批次 3 号地块	53,211,619.31	正在办理中

27、开发支出

无

28、商誉

(1) 商誉账面原值

单位：元

被投资单位名称或形成商誉的事项	期初余额	本期增加		本期减少		期末余额
		企业合并形成的		处置		
河北新兴铸管有限公司	25,421,888.66					25,421,888.66
桃江新兴管件有限责任公司	115,816.30					115,816.30
四川省川建管道有限公司	4,898,430.16					4,898,430.16
黄石新兴管业有限公司	2,553,296.09					2,553,296.09
合计	32,989,431.21	-	-	-	-	32,989,431.21

(2) 商誉减值准备

单位：元

被投资单位名称或形成商誉的事项	期初余额	本期增加		本期减少		期末余额
		计提		处置		
河北新兴铸管有限公司	25,421,888.66					25,421,888.66
桃江新兴管件有限责任公司	115,816.30					115,816.30
四川省川建管道有限公司	4,898,430.16					4,898,430.16
黄石新兴管业有限公司	2,553,296.09					2,553,296.09
合计	32,989,431.21	-	-	-	-	32,989,431.21

29、长期待摊费用

单位：元

项目	期初余额	本期增加金额	本期摊销金额	其他减少金额	期末余额
租赁费	207,700.11		46,698.18		161,001.93
合计	207,700.11	-	46,698.18	-	161,001.93

30、递延所得税资产/递延所得税负债

(1) 未经抵销的递延所得税资产

单位：元

项目	期末余额		期初余额	
	可抵扣暂时性差异	递延所得税资产	可抵扣暂时性差异	递延所得税资产
资产减值准备	1,718,899,444.53	415,722,530.51	1,676,407,489.94	405,690,321.66
内部交易未实现利润	189,531,416.60	47,382,854.15	221,277,765.93	55,319,441.48
按标准计提尚未使用的工资附加费用	16,667,875.16	3,823,636.15	16,667,875.00	3,823,636.15
预计负债	6,818,995.89	1,022,849.38	7,019,150.16	1,052,872.52
递延收益	214,017,829.44	44,259,138.44	182,165,590.39	36,038,431.07
其他	17,557,330.67	4,374,552.52	51,986,045.85	12,981,731.31
合计	2,163,492,892.29	516,585,561.15	2,155,523,917.27	514,906,434.19

(2) 未经抵销的递延所得税负债

单位：元

项目	期末余额		期初余额	
	应纳税暂时性差异	递延所得税负债	应纳税暂时性差异	递延所得税负债
长期股权投资账面价值与计税价值差异	808,107,502.00	202,026,875.50	808,107,502.00	202,026,875.50

长期股权投资账面价值与计税基础差异	498,313,120.36	124,578,280.09	498,313,120.36	124,578,280.09
固定资产账面价值与计税基础差异	51,439,781.21	11,373,808.81	14,861,364.94	2,229,204.74
合计	1,357,860,403.57	337,978,964.40	1,321,281,987.30	328,834,360.33

(3) 以抵销后净额列示的递延所得税资产或负债

单位：元

项目	递延所得税资产和负债期末互抵金额	抵销后递延所得税资产或负债期末余额	递延所得税资产和负债期初互抵金额	抵销后递延所得税资产或负债期初余额
递延所得税资产	57,228,636.85	459,356,924.30	57,228,636.85	457,677,797.34
递延所得税负债	57,228,636.85	280,750,327.55	57,228,636.85	271,605,723.48

(4) 未确认递延所得税资产明细

单位：元

项目	期末余额	期初余额
可抵扣暂时性差异	2,210,464,549.00	2,674,574,045.34
可抵扣亏损	1,053,375,555.04	879,861,429.53
合计	3,263,840,104.04	3,554,435,474.87

(5) 未确认递延所得税资产的可抵扣亏损将于以下年度到期

单位：元

年份	期末金额	期初金额	备注
2023	101,936,380.65	101,936,380.65	
2024	133,129,553.76	133,129,553.76	
2025	118,903,424.14	118,903,424.14	
2026	364,837,304.18	364,837,304.18	
2027	161,054,766.80	161,054,766.80	
2028	173,514,125.51		
合计	1,053,375,555.04	879,861,429.53	

31、其他非流动资产

单位：元

项目	期末余额			期初余额		
	账面余额	减值准备	账面价值	账面余额	减值准备	账面价值
土地预付款	136,940,053.44		136,940,053.44	160,982,803.44		160,982,803.44
设备、工程预付款	119,307,943.85		119,307,943.85	293,233,366.75		293,233,366.75
其他	27,398,405.99		27,398,405.99	15,895,272.28		15,895,272.28
合计	283,646,403.28		283,646,403.28	470,111,442.47		470,111,442.47

32、短期借款

(1) 短期借款分类

单位：元

项目	期末余额	期初余额
抵押借款	71,000,000.00	121,000,000.00
保证借款	321,376,708.40	306,442,400.00
信用借款	4,386,873,331.89	4,475,671,248.69
未到期应付利息	4,788,675.74	4,536,881.05
合计	4,784,038,716.03	4,907,650,529.74

短期借款分类的说明：

抵押借款：

贷款单位	借款余额	抵押物
中国银行崇州支行	15,000,000.00	土地使用权
中国农业银行股份有限公司随州市北郊支行	10,000,000.00	房地产抵押
中国农业银行股份有限公司随州市北郊支行	10,000,000.00	房地产抵押
中国建设银行股份有限公司随州市城中支行	36,000,000.00	房地产抵押
合计	71,000,000.00	

保证借款：

贷款单位	借款余额	保证人
中国银行新加坡分行	321,376,708.40	新兴铸管股份有限公司
合计	321,376,708.40	

(2) 已逾期未偿还的短期借款情况

无

33、交易性金融负债

无

34、衍生金融负债

无

35、应付票据

单位：元

种类	期末余额	期初余额
银行承兑汇票	2,070,855,083.66	1,860,822,444.93
商业承兑汇票	22,539,137.25	24,248,499.86
合计	2,093,394,220.91	1,885,070,944.79

本期末已到期未支付的应付票据总额为 1,582,151.88 元。

36、应付账款

(1) 应付账款

单位：元

项目	期末余额	期初余额
货款	4,776,933,261.12	4,352,776,641.10
工程款	1,320,521,332.29	772,819,334.83
运费	375,523,029.07	587,311,977.98
电费	10,003,799.23	60,736,641.87
设备款	145,476,300.00	313,614,201.72
维修款	36,834,021.70	59,778,931.98
其他	89,669,080.25	75,162,891.84
合计	6,754,960,823.66	6,222,200,621.32

37、预收款项

(1) 预收款项列示

单位：元

项目	期末余额	期初余额
预收款	610,816.77	298,320.00
合计	610,816.77	298,320.00

38、合同负债

单位：元

项目	期末余额	期初余额
货款	1,497,311,586.40	1,752,819,817.24
房款	68,965,244.04	25,982,397.25
合计	1,566,276,830.44	1,778,802,214.49

39、应付职工薪酬

(1) 应付职工薪酬列示

单位：元

项目	期初余额	本期增加	本期减少	期末余额
一、短期薪酬	213,233,896.49	992,873,645.01	1,028,063,884.37	178,043,657.13
二、离职后福利-设定提存计划	5,745,070.77	123,961,038.14	123,942,775.68	5,763,333.23
三、辞退福利	1,210,777.85	25,903.50	25,903.50	1,210,777.85
四、一年内到期的其他福利				
合计	220,189,745.11	1,116,860,586.65	1,152,032,563.55	185,017,768.21

(2) 短期薪酬列示

单位：元

项目	期初余额	本期增加	本期减少	期末余额
1、工资、奖金、津贴和补贴	30,833,164.98	739,326,322.59	762,382,624.29	7,776,863.28
2、职工福利费	51,992,874.59	70,113,453.67	80,711,005.65	41,395,322.61
3、社会保险费	58,722.15	73,775,173.70	73,759,067.16	74,828.69
其中：医疗保险费	55,545.40	59,986,734.64	59,971,027.12	71,252.92
工伤保险费	122.32	12,579,435.93	12,579,036.91	521.34
生育保险费	3,054.43	1,209,003.13	1,209,003.13	3,054.43
4、住房公积金	4,308,541.33	87,455,381.86	87,625,140.16	4,138,783.03
5、工会经费和职工教育经费	123,446,174.72	20,790,829.15	22,073,563.07	122,163,440.80
6、短期带薪缺勤				
7、短期利润分享计划				
8. 其他短期薪酬	2,594,418.72	1,412,484.04	1,512,484.04	2,494,418.72
合计	213,233,896.49	992,873,645.01	1,028,063,884.37	178,043,657.13

(3) 设定提存计划列示

单位：元

项目	期初余额	本期增加	本期减少	期末余额
1、基本养老保险	4,112,454.81	119,162,647.13	119,145,356.34	4,129,745.60
2、失业保险费	1,632,615.96	4,798,391.01	4,797,419.34	1,633,587.63
3、企业年金缴费				
合计	5,745,070.77	123,961,038.14	123,942,775.68	5,763,333.23

40、应交税费

单位：元

项目	期末余额	期初余额
增值税	82,656,288.75	36,752,748.58
企业所得税	123,402,496.33	163,282,848.22
个人所得税	10,933,622.01	9,586,099.87
城市维护建设税	6,746,102.07	1,754,236.81
房产税	8,497,026.43	5,915,941.04
土地使用税	6,051,835.48	6,082,520.07
教育费附加	72,112,952.11	66,885,067.01
印花税	16,199,050.83	16,050,419.96
水利基金	9,509,076.65	9,428,523.13
可再生能源发展基金	27,110,752.04	26,089,157.50
环境保护税	6,178,278.91	4,312,382.46
其他	9,687,504.76	4,794,887.38
合计	379,084,986.37	350,934,832.03

41、其他应付款

单位：元

项目	期末余额	期初余额
应付利息	45,091,658.74	99,720,792.68
应付股利	579,430,184.97	62,129,705.95
其他应付款	1,105,512,849.54	1,342,686,762.80
合计	1,730,034,693.25	1,504,537,261.43

注：上表中其他应付款指扣除应付利息、应付股利后的其他应付款。

(1) 应付利息

单位：元

项目	期末余额	期初余额
非金融机构借款利息	45,091,658.74	99,720,792.68
合计	45,091,658.74	99,720,792.68

(2) 应付股利

单位：元

项目	期末余额	期初余额
普通股股利	529,430,184.97	12,129,705.95
河北双联投资有限公司	22,500,000.00	22,500,000.00
石家庄裕铭房地产开发有限公司	27,500,000.00	27,500,000.00
合计	579,430,184.97	62,129,705.95

(3) 其他应付款

1) 按款项性质列示其他应付款

单位：元

项目	期末余额	期初余额
外部单位往来款	429,031,684.82	643,675,921.44
押金	19,180,988.81	14,241,424.80
保证金	473,814,726.93	489,233,997.39
费用类应付	97,745,003.90	102,067,959.97
员工认股款	29,778,851.04	30,488,227.04
其他	55,961,594.04	62,979,232.16
合计	1,105,512,849.54	1,342,686,762.80

2) 账龄超过 1 年的重要其他应付款

单位：元

项目	期末余额	未偿还或结转的原因
河北省金融租赁有限公司	155,550,000.00	尚未结算
员工认股款	29,778,851.04	股权激励员工认股款
冀中能源峰峰集团有限公司	16,995,630.33	尚未结算
拜城县杰华商贸有限公司	15,000,000.00	尚未结算
新疆天盛源矿业投资有限公司	10,937,500.00	尚未结算

合计	228,261,981.37
----	----------------

42、持有待售负债

无

43、一年内到期的非流动负债

单位：元_

项目	期末余额	期初余额
一年内到期的长期借款	969,000,000.00	529,900,000.00
一年内到期的应付债券	1,997,713,975.02	
一年内到期的短期借款		
一年内到期的租赁负债		
合计	2,966,713,975.02	529,900,000.00

44、其他流动负债

单位：元_

项目	期末余额	期初余额
待转销项税额	200,435,286.50	229,935,412.81
未到期应付债券利息	66,576,357.28	104,178,945.08
合计	267,011,643.78	334,114,357.89

45、长期借款

(1) 长期借款分类

单位：元_

项目	期末余额	期初余额
质押借款		88,556,168.34
抵押借款	74,110,000.00	138,585,000.00
信用借款	5,421,900,000.00	5,665,116,027.13
未到期应付利息	81,403.27	2,676,000.00
合计	5,496,091,403.27	5,894,933,195.47

46、应付债券

(1) 应付债券

单位：元_

项目	期末余额	期初余额
19 新兴 G1 (绿色债)		998,222,708.23
19 新兴 G2 (绿色债)		997,915,785.46
19 新兴 01 公司债	938,239,730.48	937,513,990.94
21 新兴 01	994,642,268.49	993,990,091.95
合计	1,932,881,998.97	3,927,642,576.58

(2) 应付债券的增减变动（不包括划分为金融负债的优先股、永续债等其他金融工具）

债券名称	面值	发行日期	债券期限	发行金额	期初余额	本期发行	按面值计提利息	溢折价摊销	本期偿还	期末余额
19 新兴 G1（绿色债）	1,000,000,000.00	2019/1/21	5 年	1,000,000,000.00	998,222,708.23			792,510.06	999,015,218.29	
19 新兴 G2（绿色债）	1,000,000,000.00	2019/3/26	5 年	1,000,000,000.00	997,915,785.46			782,971.27	998,698,756.73	
19 新兴 01 公司债	1,000,000,000.00	2019/7/16	5 年	1,000,000,000.00	937,513,990.94			725,739.54		938,239,730.48
21 新兴 01 公司债	1,000,000,000.00	2021/6/9	5 年	1,000,000,000.00	993,990,091.95			652,176.54		994,642,268.49
合计					3,927,642,576.58			2,953,397.41	1,997,713,975.02	1,932,881,998.97

(3) 可转换公司债券的转股条件、转股时间说明

无

(4) 划分为金融负债的其他金融工具说明

无

47、租赁负债

无

48、长期应付款

无

49、长期应付职工薪酬

无

50、预计负债

单位：元

项目	期末余额	期初余额	形成原因
产品质量保证	6,818,995.93	7,019,150.16	
SINSINSOLAR 保函预计损失	116,336,900.00	116,336,900.00	注 1
合计	123,155,895.93	123,356,050.16	

注 1: SINSINSOLAR 保函结合被担保对象的具体情况, 本公司以预计减值金额确认预计负债。

51、递延收益

单位：元

项目	期初余额	本期增加	本期减少	期末余额	形成原因
政府补助	373,164,774.82	29,592,000.00	21,590,525.72	381,166,249.10	
商业保理	2,039,446.32	16,336,670.17	11,780,790.58	6,595,325.91	
合计	375,204,221.14	45,928,670.17	33,371,316.30	387,761,575.01	

涉及政府补助的项目:

单位：元

负债项目	期初余额	本期新增补助金额	本期计入营业外收入金额	本期计入其他收益金额	本期冲减成本费用金额	其他变动	期末余额	与资产相关/与收益相关
脱硫剂环境治理项目等	87,755,724.26	492,000.00		4,524,880.22			83,722,844.04	与资产相关
桃江整体搬迁资金	69,399,873.34	10,000,000.00		4,262,561.42			75,137,311.92	与资产相关

中央基建投资财政补贴	32,400,000.00						32,400,000.00	与资产相关
球磨铸管综合效能提升建设项目	25,778,670.35			1,031,146.80			24,747,523.55	与资产相关
绿色智能改造项目	24,292,375.05			1,349,576.40			22,942,798.65	与资产相关
土地返还款	19,654,162.02			358,434.60			19,295,727.42	与资产相关
球墨铸铁管车间环污处理及生产线升级改造项目	19,174,423.50			766,976.94			18,407,446.56	与资产相关
烧结机活性焦脱硝项目	14,158,958.50			913,481.16			13,245,477.34	与资产相关
招商引资补偿款-土地	12,420,212.98			159,574.44			12,260,638.54	与资产相关
绿色制造系统集成项目	11,724,394.54			399,934.44			11,324,460.10	与资产相关
40MW 基建项目	11,067,916.58			615,416.68			10,452,499.90	与资产相关
薄壁热模离心机开发	6,032,193.13			192,105.24			5,840,087.89	与资产相关
发展政策工业强基设备奖补	5,309,141.80			384,172.86			4,924,968.94	与资产相关
大规模球墨铸铁管生产线	4,111,673.62			120,931.56			3,990,742.06	与资产相关
国家企业技术中心奖励	3,920,090.19			70,073.36			3,850,016.83	与资产相关
烧结机、球团脱硝	3,799,237.00			2,841,766.78			957,470.22	与资产相关
烧结机、球团脱硫湿电	2,278,727.05			1,215,234.26			1,063,492.79	与资产相关
烧结机头静电除尘	1,247,869.28			1,022,304.51			225,564.77	与资产相关
高效铸管线升级技术改造项目	2,733,404.07			86,774.76			2,646,629.31	与资产相关
绿色智能制造产业园项目技术改造	2,600,000.00	6,100,000.00					8,700,000.00	与资产相关
钢渣综合利用项目	2,234,482.72			124,137.96			2,110,344.76	与资产相关
工业转型发展专项基金	1,850,000.00						1,850,000.00	与收益相关
知识产权发展专项资金	1,834,649.03			61,842.12			1,772,806.91	与资产相关
内喷聚乙烯涂层的球墨铸铁管开发	1,500,000.00			400,000.00			1,100,000.00	与资产相关
焦化废水升级改造项目	1,497,014.96			152,238.78			1,344,776.18	与资产相关
炼铁、铸管车间清洁生产技术改造项目	880,000.08			27,499.98			852,500.10	与资产相关
离心球墨铸	784,956.02			25,000.02			759,956.00	与资产相关

铁管绿色制造升级技术改造项目								
2020 年省级工业设计发展专项资金	750,954.38						750,954.38	与资产相关
锅炉生物质颗粒改造补贴	666,488.15			39,989.28			626,498.87	与资产相关
球墨铸铁管聚合物水泥内衬研究	350,000.00			4,579.47			345,420.53	与收益相关
适用于离心球墨铸管浇注工艺的复合材质金属流槽产品开发	180,000.00			180,000.00			0.00	与收益相关
人才发展专项资金	178,070.25			5,263.14			172,807.11	与资产相关
节水型社会建设补助	101,200.00						101,200.00	与资产相关
高强度高塑性离心球墨铸铁管	14,310.00			14,310.00			0.00	与收益相关
产业引导资金							0.00	与资产相关
进口设备贴息							0.00	与资产相关
其他	483,601.97			7,308.84			476,293.13	与资产相关
国家科技部“超高强度钢涡轮及风扇轴材料与锻件研制”项目专项资金		5,000,000.00					5,000,000.00	与资产相关
储料场防尘封闭改造项目		8,000,000.00		233,009.70			7,766,990.30	与资产相关
合计	373,164,774.82	29,592,000.00		21,590,525.72	0.00	0.00	381,166,249.10	

52、其他非流动负债

无

53、股本

单位：元

	期初余额	本次变动增减（+、-）					期末余额
		发行新股	送股	公积金转股	其他	小计	
股份总数	3,990,058,776.00						3,990,058,776.00

54、其他权益工具

无

55、资本公积

单位：元

项目	期初余额	本期增加	本期减少	期末余额
资本溢价（股本溢价）	8,315,878,725.17			8,315,878,725.17
其他资本公积	193,997,390.86	872,002.28		194,869,393.14
合计	8,509,876,116.03	872,002.28		8,510,748,118.31

56、库存股

单位：元

项目	期初余额	本期增加	本期减少	期末余额
股权激励回购	112,198,810.99			112,198,810.99
合计	112,198,810.99			112,198,810.99

其他说明，包括本期增减变动情况、变动原因说明：

57、其他综合收益

单位：元

项目	期初余额	本期发生额					税后归属于少数股东	期末余额
		本期所得税前发生额	减：前期计入其他综合收益当期转入损益	减：前期计入其他综合收益当期转入留存收益	减：所得税费用	税后归属于母公司		
一、不能重分类进损益的其他综合收益	-1,081,271,613.06	11,571,000.00	-	-	-	11,571,000.00	-	-1,069,700,613.06
其中：重新计量设定受益计划变动额						-		
权益法下不能转损益的其他综合收益						-		
其他权益工具投资公允价值变动	-1,081,271,613.06	11,571,000.00				11,571,000.00		-1,069,700,613.06
企业自身信用风险公允价值变动								
二、将重分类进损益的其他综合收益	18,091,142.44							18,091,142.44
其中：权益法下可转损益的其他综合收益	18,091,142.44					-		18,091,142.44
其他债权投资公允价值变动						-		-
金融资产重分类计入其他综合收益的金额						-		-

其他债权投资信用减值准备							-		-
现金流量套期储备							-		-
外币财务报表折算差额							-		-
其他综合收益合计	-1,063,180,470.62	11,571,000.00	-	-	-	11,571,000.00	-	-	-1,051,609,470.62

其他说明，包括对现金流量套期损益的有效部分转为被套期项目初始确认金额调整：

58、专项储备

单位：元

项目	期初余额	本期增加	本期减少	期末余额
安全生产费	38,102,528.55	51,118,036.85	46,439,513.77	42,781,051.63
合计	38,102,528.55	51,118,036.85	46,439,513.77	42,781,051.63

59、盈余公积

单位：元

项目	期初余额	本期增加	本期减少	期末余额
法定盈余公积	1,902,104,869.79			1,902,104,869.79
任意盈余公积	18,877,625.89			18,877,625.89
储备基金				
企业发展基金				
其他				
合计	1,920,982,495.68			1,920,982,495.68

60、未分配利润

单位：元

项目	本期	上期
调整前上期末未分配利润	11,353,906,228.53	10,437,781,485.88
调整期初未分配利润合计数（调增+，调减-）		
调整后期初未分配利润	11,353,906,228.53	10,437,781,485.88
加：本期归属于母公司所有者的净利润	838,556,469.61	1,675,927,292.09
减：提取法定盈余公积		160,750,402.95
提取任意盈余公积		
提取一般风险准备	982,388.19	961,855.14
应付普通股股利	518,344,919.17	598,090,291.35
转作股本的普通股股利		
期末未分配利润	11,673,135,390.78	11,353,906,228.53

61、营业收入和营业成本

单位：元

项目	本期发生额		上期发生额	
	收入	成本	收入	成本
主营业务	24,324,762,364.98	22,962,026,399.68	26,685,633,372.81	24,483,977,024.36
其他业务	196,266,053.84	154,232,677.17	275,397,111.79	256,059,851.89
合计	24,521,028,418.82	23,116,259,076.85	26,961,030,484.60	24,740,036,876.25

收入相关信息：

单位：元

合同分类	金额
商品类型	
其中：	
铸管及管铸件	6,857,261,930.84
普钢	6,251,567,575.74
优特钢	3,859,337,939.36
其他产品	7,552,860,972.88
小计	24,521,028,418.82
按经营地区分类	
其中：	
国内	23,875,441,535.19
国外	645,586,883.63
小计	24,521,028,418.82
合计	24,521,028,418.82

62、税金及附加

单位：元

项目	本期发生额	上期发生额
重大水利工程建设基金	6,876,540.63	7,650,386.29
城市维护建设税	18,764,992.86	17,884,429.88
教育费附加	16,531,584.89	14,186,209.23
房产税	27,775,312.17	26,303,692.43
土地使用税	25,872,028.30	25,414,191.31
车船使用税	54,738.31	49,744.83
印花税	21,176,866.41	18,181,124.35
环境保护税	19,284,641.27	14,442,484.09
可再生能源发展基金	7,397,624.92	7,443,486.72
土地增值税	63,689.90	14,180.86
其他	4,973,172.29	1,915,754.66
合计	148,771,191.95	133,485,684.65

63、销售费用

单位：元

项目	本期发生额	上期发生额
职工薪酬	93,333,936.45	90,990,436.36
办公、差旅等费用	61,317,539.82	49,169,378.18
招投标及咨询费用	8,081,656.18	7,044,545.71
折旧	5,757,083.59	5,695,990.94
其他	13,773,133.59	13,860,670.60
合计	182,263,349.63	166,761,021.79

64、管理费用

单位：元

项目	本期发生额	上期发生额
----	-------	-------

职工薪酬	196,447,119.83	202,369,060.59
停工损失	10,426,388.57	8,158,384.49
办公用费用	36,421,869.11	23,601,635.46
折旧摊销	51,116,136.91	45,852,821.00
环境治理费	852,209.00	2,901,137.81
其他	41,201,723.58	50,579,588.40
合计	336,465,447.00	333,462,627.75

65、研发费用

单位：元

项目	本期发生额	上期发生额
材料费用	87,034,428.37	122,339,532.80
原燃料及动力费	16,810,265.01	22,576,255.01
薪酬及补贴	43,932,683.69	49,253,608.25
折旧	10,402,122.36	8,742,151.82
模具、工艺装备开发及制造费	4,785,012.96	19,276,096.88
委托外部研发	8,179,038.86	34,926,862.45
其他	4,169,907.90	20,969,809.76
合计	175,313,459.15	278,084,316.97

66、财务费用

单位：元

项目	本期发生额	上期发生额
利息支出	243,694,276.46	251,920,705.33
减：利息收入	107,126,700.29	66,867,013.33
汇兑损益	-34,215,437.86	-27,544,061.06
银行手续费	13,402,691.90	10,930,467.04
合计	115,754,830.21	168,440,097.98

67、其他收益

单位：元

产生其他收益的来源	本期发生额	上期发生额
增值税即征即退	12,227,389.39	12,972,459.77
转环保专项递延收益摊销		5,215,380.98
三期小规格球墨铸铁管线扩产升级奖励	27,499.98	27,499.98
税收返还	1,208,289.79	1,188,196.72
递延收益摊销	4,570,567.74	2,293,567.76
专利专项补助金	4,446,150.04	124,475.00
稳岗补贴	1,931,238.10	5,778,942.29
电厂 40MW 机组	615,696.44	307,708.34
新厂区政府土地返还摊销	358,434.60	305,112.78
退役军人减免税	9,064.00	190,429.85
高新技术补贴	300,000.00	120,800.00
绿色制造关键工艺系统集成项目	399,934.44	227,447.64
三重一创奖补		320,144.05
广东新兴铸管有限公司大规模球墨铸铁管	120,931.56	120,931.56
薄壁热模离心机开发	192,105.24	192,105.24

进口设备贴息		169,399.98
招商引资优惠政策补助资金	159,574.44	648,018.74
绩效奖励	690,000.00	130,000.00
高效铸管线升级技术改造项目	86,774.76	86,774.76
铸管生产线智能装备技术改造项目	61,842.12	61,842.12
离心球墨铸铁管绿色制造升级技术改造项目	25,000.02	25,000.02
炼铁、铸管车间清洁生产技术改造项目补贴款		172,486.80
芜湖市财政局研发补助	40,000,000.00	50,000,000.00
芜湖市 2021 年度科技创新系列政策兑现补助（奖励）资金（研发费用增量补助）		2,602,100.00
摊销整体搬迁与资产相关的递延收益	2,271,363.32	2,160,129.96
2021 年度中小企业国家专精特新小巨人奖补		1,000,000.00
2021 年制造业企业高质量发展上台阶竞赛活动政策奖补		1,200,000.00
补贴收入		806,000.00
标准资助经费	600,000.00	
武安科工局单项冠军企业奖励、省级工业互联网创新试点示范奖励	3,000,000.00	
中关村丰台科技园管委会九条营商奖励	170,000.00	
武安市科技和工业信息化局规上企业培育资金	50,000.00	
岗位技能提升培训补贴	140,000.00	
内喷聚乙烯涂层的球墨铸铁管开发	400,000.00	
适用于离心球墨铸管浇注工艺的复合材质金属流槽产品开发	180,000.00	
高强度高塑性离心球墨铸铁管	14,310.00	
球墨铸铁管聚合物水泥内衬研究	4,579.47	
战略性新兴产业发展专项资金	5,000,000.00	
北京市丰台区发展和改革委员会政策兑现	250,000.00	
超低排放专项补助资金递延收益摊销	5,079,305.55	
促进产业发展金	1,000,000.00	
其他	1,225,857.12	5,515,110.79
合计	86,815,908.12	93,962,065.13

68、投资收益

单位：元

项目	本期发生额	上期发生额
权益法核算的长期股权投资收益	207,732,979.52	307,570,364.11
处置长期股权投资产生的投资收益	301,760,435.70	
其他权益工具投资在持有期间取得的股利收入		8,000,000.00
合计	509,493,415.22	315,570,364.11

69、净敞口套期收益

无

70、公允价值变动收益

无

71、信用减值损失

单位：元

项目	本期发生额	上期发生额
其他应收款坏账损失	12,358,324.82	23,835,923.82
应收账款坏账损失	-17,350,930.59	-58,412,436.85
合计	-4,992,605.77	-34,576,513.03

72、资产减值损失

单位：元

项目	本期发生额	上期发生额
一、坏账损失		
二、存货跌价损失及合同履约成本减值损失	-152,426,189.92	-3,892,131.71
合计	-152,426,189.92	-3,892,131.71

73、资产处置收益

单位：元

资产处置收益的来源	本期发生额	上期发生额
固定资产处置收益	-249,104.65	-3,396,392.91
无形资产处置利得或损失	47,169,811.40	
合计	46,920,706.75	-3,396,392.91

74、营业外收入

单位：元

项目	本期发生额	上期发生额	计入当期非经常性损益的金额
违约赔偿收入	273,000.00	719,004.76	273,000.00
非流动资产处置	29,197.59	74,846.35	29,197.59
其他	4,988,023.82	4,496,977.91	4,988,023.82
合计	5,290,221.41	5,290,829.02	5,290,221.41

75、营业外支出

单位：元

项目	本期发生额	上期发生额	计入当期非经常性损益的金额
对外捐赠		693,000.00	
非流动资产报废损失	550,671.09	1,253,916.10	550,671.09

罚款、滞纳金支出	2,455,395.25	1.15	2,455,395.25
赔偿金、违约金		576,000.00	
其他	2,072,314.20	169,383.94	2,072,314.20
合计	5,078,380.54	2,692,301.19	5,078,380.54

76、所得税费用

(1) 所得税费用表

单位：元

项目	本期发生额	上期发生额
当期所得税费用	40,084,569.70	283,903,834.04
递延所得税费用	7,465,477.11	-8,656,102.11
合计	47,550,046.81	275,247,731.93

(2) 会计利润与所得税费用调整过程

单位：元

项目	本期发生额
利润总额	932,224,139.30
按法定/适用税率计算的所得税费用	233,056,034.83
子公司适用不同税率的影响	-36,206,071.95
调整以前期间所得税的影响	
非应税收入的影响	127,373,353.81
不可抵扣的成本、费用和损失的影响	-204,024,427.17
使用前期未确认递延所得税资产的可抵扣亏损的影响	
本期未确认递延所得税资产的可抵扣暂时性差异或可抵扣亏损的影响	-72,648,842.71
所得税费用	47,550,046.81

77、其他综合收益

详见附注 57

78、现金流量表项目

(1) 收到的其他与经营活动有关的现金

单位：元

项目	本期发生额	上期发生额
政府补助	50,364,577.99	115,636,743.09
保证金	20,699,857.23	209,411,763.00
利息收入	46,682,405.10	66,867,013.33
其他	6,672,171.82	34,471,789.67
合计	124,419,012.14	426,387,309.09

收到的其他与经营活动有关的现金说明：

(2) 支付的其他与经营活动有关的现金

单位：元

项目	本期发生额	上期发生额
费用性支出	202,839,234.47	140,917,088.72
往来款项、保证金、押金等	94,722,733.27	73,418,454.94
合计	297,561,967.74	214,335,543.66

支付的其他与经营活动有关的现金说明：

(3) 收到的其他与投资活动有关的现金

单位：元

项目	本期发生额	上期发生额
公司搬迁专项款	10,000,000.00	
合计	10,000,000.00	

收到的其他与投资活动有关的现金说明：不适用

(4) 支付的其他与投资活动有关的现金

无

(5) 收到的其他与筹资活动有关的现金

无

(6) 支付的其他与筹资活动有关的现金

单位：元

项目	本期发生额	上期发生额
支付融资租赁费用		102,265,715.28
回购因离职等未达到解锁条件的股权激励		3,947,808.00
合计		106,213,523.28

支付的其他与筹资活动有关的现金说明：不适用

79、现金流量表补充资料

(1) 现金流量表补充资料

单位：元

补充资料	本期金额	上期金额
1. 将净利润调节为经营活动现金流量：		
净利润	884,674,092.49	1,235,778,046.70
加：资产减值准备	152,426,189.92	3,892,131.71

信用减值准备	4,992,605.77	34,576,513.03
固定资产折旧、油气资产折耗、生产性生物资产折旧	767,491,427.81	710,250,033.29
使用权资产折旧	26,918.94	26,918.94
无形资产摊销	16,927,035.55	17,054,817.15
长期待摊费用摊销	46,698.18	142,416.00
处置固定资产、无形资产和其他长期资产的损失（收益以“-”号填列）	-46,918,337.13	
固定资产报废损失（收益以“-”号填列）	521,473.50	1,179,069.75
公允价值变动损失（收益以“-”号填列）		
财务费用（收益以“-”号填列）	115,754,830.21	168,440,097.98
投资损失（收益以“-”号填列）	-509,493,415.22	-315,570,364.11
递延所得税资产减少（增加以“-”号填列）	-1,679,126.96	-7,989,152.99
递延所得税负债增加（减少以“-”号填列）	9,144,604.07	2,445,132.74
存货的减少（增加以“-”号填列）	-59,289,892.03	-587,876,090.64
经营性应收项目的减少（增加以“-”号填列）	-1,679,417,990.72	-1,554,986,118.49
经营性应付项目的增加（减少以“-”号填列）	125,403,862.72	45,395,030.07
其他		
经营活动产生的现金流量净额	-219,389,022.90	-247,241,518.87
2. 不涉及现金收支的重大投资和筹资活动：		
债务转为资本		
一年内到期的可转换公司债券		
融资租入固定资产		
3. 现金及现金等价物净变动情况：		
现金的期末余额	7,816,233,750.40	7,952,170,254.68
减：现金的期初余额	9,546,345,884.12	8,421,408,179.43
加：现金等价物的期末余额		
减：现金等价物的期初余额		
现金及现金等价物净增加额	-1,730,112,133.72	-469,237,924.75

(2) 本期支付的取得子公司的现金净额

无

(3) 本期收到的处置子公司的现金净额

无

(4) 现金和现金等价物的构成

单位：元

项目	期末余额	期初余额
一、现金	7,816,233,750.40	9,546,345,884.12
其中：库存现金	5,192.04	8,300.04
可随时用于支付的银行存款	7,816,228,558.36	9,546,337,584.08
可随时用于支付的其他货币资金		
可用于支付的存放中央银行款项		
存放同业款项		
拆放同业款项		
二、现金等价物	-	-
其中：三个月内到期的债券投资		
三、期末现金及现金等价物余额	7,816,233,750.40	9,546,345,884.12
其中：母公司或集团内子公司使用受限的现金和现金等价物		

80、所有者权益变动表项目注释

说明对上年期末余额进行调整的“其他”项目名称及调整金额等事项：

无

81、所有权或使用权受到限制的资产

单位：元

项目	期末账面价值	受限原因
货币资金	1,570,909,895.68	定期存款、保证金等抵押、质押或冻结的资金
应收票据		
存货		
固定资产	55,926,189.69	借款抵押
无形资产	202,619,358.74	借款抵押
合计	1,829,455,444.11	

82、外币货币性项目

(1) 外币货币性项目

单位：元

项目	期末外币余额	折算汇率	期末折算人民币余额
货币资金			
其中：美元	118,886,727.71	7.2258	859,051,717.09
欧元	8,282,800.32	7.8771	65,244,446.40
港币	1,066,245.14	0.9220	983,056.69
澳元	0.24	4.7992	1.15
新加坡元	117,212.30	5.3442	626,405.97
加元	10,376.17	5.4721	56,779.44

应收账款			
其中：美元	27,278,048.60	7.2258	197,105,723.57
欧元	2,885,393.99	7.8771	22,728,537.00
应付账款			
其中：美元	84,228.95	7.2258	608,621.55
短期借款			
其中：美元	44,000,000.00	7.2258	317,935,200.00

(2) 境外经营实体说明，包括对于重要的境外经营实体，应披露其境外主要经营地、记账本位币及选择依据，记账本位币发生变化的还应披露原因。

适用 不适用

83、套期

无

84、政府补助

(1) 政府补助基本情况

单位：元

种类	金额	列报项目	计入当期损益的金额
计入递延收益的政府补助	29,592,000.00	递延收益	21,590,525.72
计入其他收益的政府补助	65,225,382.40	其他收益	65,225,382.40
合计	94,817,382.40		86,815,908.12

(2) 政府补助退回情况

适用 不适用

85、其他

无

八、合并范围的变更

1、非同一控制下企业合并

无

2、同一控制下企业合并

无

3、反向购买

无

4、处置子公司

是否存在单次处置对子公司投资即丧失控制权的情形

是 否

单位：元

子公司名称	股权处置价款	股权处置比例	股权处置方式	丧失控制权的时点	丧失控制权时点的确定依据	处置价款与处置投资对应的合并财务报表层面享有该子公司净资产份额的差额	丧失控制权之日剩余股权的比例	丧失控制权之日剩余股权的账面价值	丧失控制权之日剩余股权的公允价值	按照公允价值重新计量剩余股权产生的利得或损失	丧失控制权之日剩余股权公允价值的确定方法及主要假设	与原子公司股权投资相关的其他综合收益转入投资损益的金额
新兴际华融资租赁有限公司	204,000,000.00	51.00%	挂牌交易	2023年5月24日	股东大会决议已通过该转让议案，双方已办理完成资产交割手续及相关工商变更登记,并收到收购方支付对价，收购方对被收购企业派遣关键管理人员，开始实施控制。	301,760,435.70						

其他说明：

无

是否存在通过多次交易分步处置对子公司投资且在本期丧失控制权的情形

是 否

5、其他原因的合并范围变动

无

6、其他

无

九、在其他主体中的权益

1、在子公司中的权益

(1) 企业集团的构成

子公司名称	主要经营地	注册地	业务性质	持股比例		取得方式
				直接	间接	
河北新兴铸管有限公司	河北省	河北邯郸	铸造	100.00		投资设立
桃江新兴管件有限责任公司	湖南省	湖南桃江	铸造	100.00		投资设立
芜湖新兴铸管有限责任公司	安徽省	安徽芜湖	铸造	100.00		非同一控制下企业合并
邯郸新兴发电有	河北省	河北邯郸	发电	100.00		投资设立

限责任公司						
四川省川建管道有限公司	四川省	四川崇州	铸造	55.00		非同一控制下企业合并
新兴铸管国际发展有限公司	北京市	北京市	贸易	100.00		投资设立
新兴铸管新疆控股集团有限公司	新疆	乌鲁木齐	投资等	100.00		同一控制下企业合并
新兴华鑫（香港）有限公司	海外	香港	投资	70.00		投资设立
邯郸新兴特种管材有限公司	河北省	河北邯郸	特种钢管制造	100.00		投资设立
新兴铸管集团资源投资发展有限公司	北京市	北京市	贸易	100.00		投资设立
新兴铸管（香港）有限公司	海外	香港	投资	100.00		投资设立
黄石新兴管业有限公司	湖北省	湖北黄石	铸造	60.00		非同一控制下企业合并
芜湖新兴冶金资源综合利用技术有限公司	安徽省	安徽芜湖	发电	100.00		投资设立
芜湖新兴投资开发有限责任公司	安徽省	安徽芜湖	房地产	100.00		投资设立
新兴铸管集团武安铭泰物流有限公司	河北省	河北邯郸	物流服务	100.00		投资设立
芜湖新兴新材料产业园有限公司	安徽省	安徽芜湖	铸造	100.00		投资设立
山西新光华铸管有限公司	山西省	山西吕梁	贸易	60.00		投资设立
新兴铸管（新加坡）有限公司	海外	新加坡	投资	100.00		投资设立
广东新兴铸管有限公司	广东省	广东阳春	铸造	100.00		投资设立
新兴铸管（上海）供应链管理有限公司	上海市	上海市	贸易	40.00		投资设立
新兴铸管集团邯郸新材料有限公司	河北省	河北邯郸	材料制造	100.00		投资设立
新兴河北工程技术有限公司	河北省	河北邯郸	工程	100.00		同一控制下企业合并
源洁环境科技有限责任公司	河北省	河北邯郸	环保检测	100.00		投资设立
湖北新兴全力机械有限公司	湖北省	湖北随州	汽车及其他配件	100.00		投资设立
中铸新兴企业管理有限公司	北京市	北京市	企业管理咨询	100.00		投资设立
聚联智汇水务科技有限公司	北京市	北京市	技术服务	100.00		投资设立
新兴（天津）商业保理有限责任公司	北京市	天津市	商业保理	100.00		投资设立
河北新兴能源科技股份有限公司	河北省	河北邯郸	材料制造	51.00		投资设立
新兴国际投资有限公司	中国	开曼	矿产投资		100.00	投资设立

新兴琦韵投资控股有限公司	新加坡	新加坡	投资和贸易		60.00	投资设立
新疆新兴科工国际贸易有限公司	乌鲁木齐	新疆乌鲁木齐市	其他机械设备及电子产品批发		100.00	投资设立
新兴铸管阜康能源有限公司	新疆昌吉市	新疆昌吉市	铸造		90.00	非同一控制下企业合并
石家庄联新房地产开发有限公司	石家庄	石家庄	房地产		55.00	非同一控制下企业合并
新兴铸管乌鲁木齐矿业投资有限公司	乌鲁木齐	新疆乌鲁木齐市	投资与资产管理		51.00	投资设立
拜城县新峰贸易有限公司	阿克苏拜城县	新疆阿克苏	零售业		51.00	投资设立
新兴铸管巴州兆融矿业有限公司	新疆巴州和静县	新疆巴州	投资与资产管理		92.16	投资设立

在子公司的持股比例不同于表决权比例的说明：不适用

持有半数或以下表决权但仍控制被投资单位、以及持有半数以上表决权但不控制被投资单位的依据：

本公司持有新兴铸管（上海）供应链管理有限公司 40%股权，本公司拥有任命新兴铸管（上海）供应链管理有限公司主要经营管理人员的权利。因此本公司董事会认为本公司拥有主要表决权来主导新兴铸管（上海）供应链管理有限公司的相关活动即本公司对新兴铸管（上海）供应链管理有限公司有实际控制。

对于纳入合并范围的重要的结构化主体，控制的依据：不适用

确定公司是代理人还是委托人的依据：不适用

其他说明：不适用

（2）重要的非全资子公司

单位：元

子公司名称	少数股东持股比例	本期归属于少数股东的损益	本期向少数股东宣告分派的股利	期末少数股东权益余额
黄石新兴管业有限公司	40.00%	18,748,869.50		712,007,697.36

（3）重要非全资子公司的主要财务信息

单位：元

子公司名称	期末余额						期初余额					
	流动资产	非流动资产	资产合计	流动负债	非流动负债	负债合计	流动资产	非流动资产	资产合计	流动负债	非流动负债	负债合计
黄石新兴管业有限公司	1,740,340.456.98	3,018,331.994.24	4,758,672.451.22	1,938,921.804.55	1,039,731.403.27	2,978,653.207.82	1,738,501.364.60	1,541,307.723.29	3,279,809.087.89	1,551,850.074.75	79,080,000.00	1,630,930.074.75

单位：元

子公司名称	本期发生额				上期发生额			
	营业收入	净利润	综合收益总额	经营活动现金流量	营业收入	净利润	综合收益总额	经营活动现金流量
黄石新兴管业有限公司	1,799,175,776.02	46,872,173.76	46,872,173.76	-37,709,071.09	1,906,983,753.39	105,721,704.78	105,721,704.78	152,550,839.46

(4) 使用企业集团资产和清偿企业集团债务的重大限制

无

(5) 向纳入合并财务报表范围的结构化主体提供的财务支持或其他支持

无

2、在子公司的所有者权益份额发生变化且仍控制子公司的交易

无

3、在合营安排或联营企业中的权益

(1) 重要的合营企业或联营企业

合营企业或联营企业名称	主要经营地	注册地	业务性质	持股比例		对合营企业或联营企业投资的会计处理方法
				直接	间接	
拜城县峰峰煤焦化有限公司	拜城	拜城	洗煤、炼焦，原煤、焦炭销售	49.00	--	权益法
上海新德铸商投资中心（有限合伙）	上海	上海	投资、咨询	99.90	--	权益法
宁波保税区新德优兴投资合伙企业（有限合伙）	宁波	宁波	投资、咨询	98.13	--	权益法
芜湖皖新万汇置业有限责任公司	安徽	安徽	房地产开发	49.00	--	权益法

在合营企业或联营企业的持股比例不同于表决权比例的说明：无

持有 20%以下表决权但具有重大影响，或者持有 20%或以上表决权但不具有重大影响的依据：无

(2) 重要合营企业的主要财务信息

单位：元

项目	期末余额/本期发生额		期初余额/上期发生额	
	上海新德铸商投资中心（有限合伙）	宁波保税区新德优兴投资合伙企业（有限合伙）	上海新德铸商投资中心（有限合伙）	宁波保税区新德优兴投资合伙企业（有限合伙）
流动资产	473,753,397.05	245,816,429.41	339,336,632.43	278,007,128.05
其中：现金和现金等价物	79,208.64	202,372,477.41	31,572.81	204,563,176.05
非流动资产	--	1,720,000,000.00	--	2,060,000,000.00
资产合计	473,753,397.05	1,965,816,429.41	339,336,632.43	2,338,007,128.05
流动负债	574,893,092.25	950,000.00	428,891,394.54	2,553,000.00
非流动负债	--	--	--	--
负债合计	574,893,092.25	950,000.00	428,891,394.54	2,553,000.00
少数股东权益	--	--	--	--

归属于母公司股东权益	-101,139,695.20	1,964,866,429.41	-89,554,762.12	2,335,454,128.05
按持股比例计算的净资产份额	-101,038,555.50	1,928,123,427.18	-89,465,207.36	2,291,781,135.86
调整事项	--	--	--	--
--商誉	--	--	--	--
--内部交易未实现利润	--	--	--	--
--其他	--	--	--	--
对合营企业权益投资的账面价值	--	1,893,588,002.00	--	2,064,725,710.67
存在公开报价的合营企业权益投资的公允价值	--	--	--	--
营业收入	--	--	--	--
财务费用	12,822,021.97	-5,672.36	5,946,655.95	-156,474.21
所得税费用	--	--	--	--
净利润	-13,016,498.75	5,672.36	-6,297,914.32	156,474.21
终止经营的净利润	--	--	--	--
其他综合收益	-13,016,498.75	5,672.36	-6,297,914.32	156,474.21
综合收益总额	--	--	--	--
本年度收到的来自合营企业的股利	--	--	--	--

(3) 重要联营企业的主要财务信息

单位：元

项目	期末余额/本期发生额		期初余额/上期发生额	
	拜城县峰峰煤焦化有限公司	芜湖皖新万汇置业有限责任公司	拜城县峰峰煤焦化有限公司	芜湖皖新万汇置业有限责任公司
流动资产	800,631,633.55	2,864,431,963.24	725,997,832.34	5,303,843,932.54
非流动资产	4,365,043,348.65	11,086,239.11	4,269,250,000.53	11,379,089.43
资产合计	5,165,674,982.20	2,875,518,202.35	4,995,247,832.87	5,315,223,021.97
流动负债	2,486,467,984.65	1,056,040,306.75	2,305,136,044.99	3,942,939,459.86
非流动负债	1,872,922,102.86		1,953,319,828.39	
负债合计	4,359,390,087.51	1,056,040,306.75	4,258,455,873.38	3,942,939,459.86
少数股东权益				
归属于母公司股东权益	806,284,894.69	1,819,477,895.60	736,791,959.49	1,372,283,562.11
按持股比例计算的净资产份额	395,079,598.40	891,544,168.84	361,028,060.15	672,418,945.43
调整事项			462,186,498.18	231,523,048.99
--商誉				
--内部交易未实现利润				
--其他			462,186,498.18	231,523,048.99

对联营企业权益投资的账面价值	889,040,847.17	1,123,067,217.83	823,214,558.33	903,941,994.42
存在公开报价的联营企业权益投资的公允价值				
营业收入	920,795,200.49	1,443,743,191.12	1,407,049,630.10	470,931,707.98
净利润	20,622,081.22	270,589,020.80	124,819,153.37	138,829,341.07
终止经营的净利润				
其他综合收益				
综合收益总额	20,622,081.22	270,589,020.80	124,819,153.37	138,829,341.07
本年度收到的来自联营企业的股利				

(4) 不重要的合营企业和联营企业的汇总财务信息

单位：元

	期末余额/本期发生额	期初余额/上期发生额
合营企业：		
投资账面价值合计	--	--
下列各项按持股比例计算的合计数	--	--
--净利润	--	--
--其他综合收益	--	--
--综合收益总额	--	--
联营企业：	--	--
投资账面价值合计	986,258,343.07	1,019,105,944.51
下列各项按持股比例计算的合计数	--	--
--净利润	52,021,006.29	125,163,906.18
--其他综合收益		--
--综合收益总额	52,021,006.29	125,163,906.18

(5) 合营企业或联营企业向本公司转移资金的能力存在重大限制的说明

2023年6月30日，本公司管理层认为本公司合营企业和联营企业向本公司转移资金能力不存在重大限制。

(6) 合营企业或联营企业发生的超额亏损

无

(7) 与合营企业投资相关的未确认承诺

无。

(8) 与合营企业或联营企业投资相关的或有负债

无。

4、重要的共同经营

无

5、在未纳入合并财务报表范围的结构化主体中的权益

未纳入合并财务报表范围的结构化主体的相关说明：

6、其他

十、与金融工具相关的风险

(一) 信用风险

信用风险是指交易对手未能履行合同义务而导致本公司产生财务损失的风险，管理层已制定适当的信用政策，并且不断监察信用风险的敞口。

本公司主要面临赊销导致的客户信用风险。在签订新合同之前，本公司会对新客户的信用风险进行评估，包括外部信用评级和在某些情况下的银行资信证明（当此信息可获取时）。公司对每一客户均设置了赊销限额，该限额为无需获得额外批准的最大额度。

公司通过对已有客户信用评级的季度监控以及应收账款账龄分析的月度审核来确保公司的整体信用风险在可控的范围内。在监控客户的信用风险时，按照客户的信用特征对其分组。被评为“高风险”级别的客户会放在受限制客户名单里，并且只有在额外批准的前提下，公司才可在未来期间内对其赊销，否则必须要求其提前支付相应款项。

(二) 流动性风险

流动性风险是指本公司在履行以交付现金或其他金融资产的方式结算的义务时发生资金短缺的风险。本公司的政策是确保拥有充足的现金以偿还到期债务。流动性风险由本公司的财务部门集中控制。财务部门通过监控现金余额、可随时变现的有价证券以及对未来 12 个月现金流量的滚动预测，确保公司在所有合理预测的情况下拥有充足的资金偿还债务。于 2023 年 6 月 30 日，本公司尚未使用的银行授信额度 2,881,875.47 万元。

截止 2023 年 6 月 30 日，本公司金融负债和表外担保项目以未折现的合同现金流量按合同剩余期限列示如下：

项目	期末余额						
	1年以内	1-2年	2-3年	3-4年	4-5年	5年以上	合计
非衍生金融负债							
短期借款	4,784,038,716.03						4,784,038,716.03
应付票据	2,093,394,220.91						2,093,394,220.91
应付账款	6,754,960,823.66						6,754,960,823.66
其他应付款	1,730,034,693.25						1,730,034,693.25
其他流动负债	267,011,643.78						267,011,643.78
一年内到期的非流动负债	2,966,713,975.02						2,966,713,975.02
长期借款		538,181,403.27	4,102,800,000.00	74,110,000.00		781,000,000.00	5,496,091,403.27
应付债券		938,239,730.48	994,642,268.49				1,932,881,998.97
长期应付款							0.00
非衍生金融负债小计	19,265,154,072.65	1,476,339,730.48	4,428,442,268.49	74,110,000.00		781,081,403.27	26,025,127,474.89
合计	19,265,154,072.65	1,476,339,730.48	4,428,442,268.49	74,110,000.00		781,081,403.27	26,025,127,474.89

（三）市场风险

1、 汇率风险

汇率风险，是指金融工具的公允价值或未来现金流量因外汇汇率变动而发生波动的风险。本公司尽可能将外币收入与外币支出相匹配以降低汇率风险。此外，公司还可能签署远期外汇合约或货币互换合约以达到规避汇率风险的目的。于本期及上期，本公司未签署任何远期外汇合约或货币互换合约。

本公司面临的汇率风险主要来源于以美元计价的金融资产和金融负债。

于 2023 年 6 月 30 日，在所有其他变量保持不变的情况下，如果人民币对美元及其他外币升值或贬值 5%，则公司将增加或减少净利润 41,362,642.29 元（2022 年 12 月 31 日：33,085,833.70 元）。管理层认为 5%合理反映了下一年度人民币对美元及其他外币可能发生变动的合理范围。

于 2023 年 6 月 30 日，本公司尚有未结清的美元信用证（含美元计价的履约保函、质量保函、预付款保函）余额 23,210.67 万美元，通过内保外贷的方式为境外关联方向银行借入的 4,400.00 万美元提供担保。汇率波动会造成本公司对上述外币计价的债务所提供的担保或承诺存在一定的风险敞口。

2、 价格风险

本公司持有其他上市公司的权益投资，管理层认为这些投资活动面临的市场价格风险是可以接受的。

于 2023 年 6 月 30 日，在所有其他变量保持不变的情况下，如果权益工具的价值上涨或下跌 10%，则本公司将增加或减少其他综合收益 57,276,450.00 元（2022 年 12 月 31 日：其他综合收益 56,119,350.00 元）。管理层认为 10%合理反映了下一年度权益工具价值可能发生变动的合理范围。

十一、公允价值的披露

1、以公允价值计量的资产和负债的期末公允价值

单位：元

项目	期末公允价值			
	第一层次公允价值计量	第二层次公允价值计量	第三层次公允价值计量	合计
一、持续的公允价值计量	--	--	--	--
（一）交易性金融资产				-
1. 以公允价值计量且其变动计入当期损益的金融资产				-
（1）债务工具投资				-
（2）权益工具投资				-
（3）衍生金融资产				-
2. 指定以公允价值计量且其变动计入当期损益的金融资产				-
（1）债务工具投资				-
（2）权益工具投资				-
（二）其他债权投资				-
（三）其他权益工具投资	572,764,500.00		190,000,000.00	762,764,500.00
（四）投资性房地产				-
1. 出租用的土地使用权				-
2. 出租的建筑物				-

3. 持有并准备增值后转让的土地使用权				-
(五) 生物资产				-
1. 消耗性生物资产				-
2. 生产性生物资产				-
持续以公允价值计量的资产总额	572,764,500.00	-	190,000,000.00	762,764,500.00
(六) 交易性金融负债				
其中：发行的交易性债券				
衍生金融负债				
其他				
(七) 指定为以公允价值计量且变动计入当期损益的金融负债				
持续以公允价值计量的负债总额				
二、非持续的公允价值计量	--	--	--	--
(一) 持有待售资产				
非持续以公允价值计量的资产总额				
非持续以公允价值计量的负债总额				

2、持续和非持续第一层次公允价值计量项目市价的确定依据

系根据持有的衍生金融工具及权益工具期末在活跃市场上的报价确定。

3、持续和非持续第二层次公允价值计量项目，采用的估值技术和重要参数的定性及定量信息

无

4、持续和非持续第三层次公允价值计量项目，采用的估值技术和重要参数的定性及定量信息

因被投资企业芜湖扬子农村商业银行股份有限公司、北京中铸未来教育科技有限公司、共享智能铸造产业创新中心有限公司的经营环境和经营状况、财务状况未发生重大变化，所以公司按投资成本作为公允价值的合理估计进行计量。

5、持续的第三层次公允价值计量项目，期初与期末账面价值间的调节信息及不可观察参数敏感性分析

无

6、持续的公允价值计量项目，本期内发生各层级之间转换的，转换的原因及确定转换时点的政策

无

7、本期内发生的估值技术变更及变更原因

无

8、不以公允价值计量的金融资产和金融负债的公允价值情况

无

9、其他

无

十二、关联方及关联交易

1、本企业的母公司情况

母公司名称	注册地	业务性质	注册资本	母公司对本企业的持股比例	母公司对本企业的表决权比例
新兴际华集团有限公司	北京市	资产经营	518,730.00	39.97%	39.97%

本企业最终控制方是国务院国有资产监督管理委员会。

2、本企业的子公司情况

本企业子公司的情况详见附注“九、在其他主体中的权益”。

3、本企业合营和联营企业情况

本企业重要的合营或联营企业详见附注。

本期与本公司发生关联方交易，或前期与本公司发生关联方交易形成余额的其他合营或联营企业情况如下：

合营或联营企业名称	与本企业关系
上海新德铸商投资中心（有限合伙）	联营企业
新兴能源装备股份有限公司	联营企业
芜湖皖新万汇置业有限责任公司	联营企业
PT Megah SuryaPertiwi	联营企业

4、其他关联方情况

其他关联方名称	其他关联方与本公司的关系
际华集团股份有限公司	受同一控制方控制
际华三五零二职业装有限公司	受同一控制方控制
文登际华实业有限公司	受同一控制方控制

其他关联方名称	其他关联方与本公司的关系
南京际华三五〇三服装有限公司	受同一控制方控制
长春际华三五零四实业有限公司	受同一控制方控制
际华三五零六纺织服装有限公司	受同一控制方控制
武汉盛华投资管理有限公司	受同一控制方控制
宜昌际华仙女服饰有限公司	受同一控制方控制
际华三五三四制衣有限公司	受同一控制方控制
运城市空港开发区华禹房地产开发有限公司	受同一控制方控制
际华三五三四运城工业物流园有限公司	受同一控制方控制
际华三五三六实业有限公司	受同一控制方控制
南京际华五二零二服饰装具有限责任公司	受同一控制方控制
新疆际华七五五五职业装有限公司	受同一控制方控制
呼图壁县万源棉业有限公司	受同一控制方控制
际华三五零九纺织有限公司	受同一控制方控制
际华三五一一实业有限公司	受同一控制方控制
际华三五四二纺织有限公司	受同一控制方控制
际华三五四三针织服饰有限公司	受同一控制方控制
湖北际华针织有限公司	受同一控制方控制
咸阳际华新三零印染有限公司	受同一控制方控制
际华三五一二皮革服装有限公司	受同一控制方控制
际华三五一三实业有限公司	受同一控制方控制
际华三五一四制革制鞋有限公司	受同一控制方控制
际华三五一五皮革皮鞋有限公司	受同一控制方控制
漯河强人商贸有限公司	受同一控制方控制
内蒙古际华森普利服装皮业有限公司	受同一控制方控制
际华橡胶工业有限公司	受同一控制方控制
际华岳阳新材料科技有限公司	受同一控制方控制
际华中晟材料科技（岳阳）有限公司	受同一控制方控制
岳阳际华置业有限公司	受同一控制方控制
际华制鞋工业有限公司	受同一控制方控制
西双版纳南博有限责任公司	受同一控制方控制
际华三五三九制鞋有限公司	受同一控制方控制
重庆巨盾实业有限公司	受同一控制方控制
青海际华江源实业有限公司	受同一控制方控制
南京际华三五二一特种装备有限公司	受同一控制方控制
南京际华三五二一环保科技有限公司	受同一控制方控制
南京际华国润过滤材料有限公司	受同一控制方控制
际华三五二二装具饰品有限公司	受同一控制方控制
际华（内蒙古）新能源发展有限公司	受同一控制方控制

其他关联方名称	其他关联方与本公司的关系
际华（天津）新能源投资有限公司	受同一控制方控制
沈阳际华三五四七特种装具有限公司	受同一控制方控制
际华连锁商务有限公司	受同一控制方控制
长春际华投资建设有限公司	受同一控制方控制
际华（邢台）投资有限公司	受同一控制方控制
际华海外投资有限公司	受同一控制方控制
际华置业有限公司	受同一控制方控制
新兴际华国际贸易有限公司	受同一控制方控制
重庆际华目的地中心实业有限公司	受同一控制方控制
陕西际华园开发建设有限公司	受同一控制方控制
新兴际华医药控股有限公司	受同一控制方控制
新兴凌云医药化工有限公司	受同一控制方控制
北京凯正生物工程发展有限责任公司	受同一控制方控制
北京四环科技开发有限公司	受同一控制方控制
海南华同实业有限公司	受同一控制方控制
海南海药股份有限公司	受同一控制方控制
海口市制药厂有限公司	受同一控制方控制
湖南海药鸿星堂医药有限公司	受同一控制方控制
桂林海药生物科技有限公司	受同一控制方控制
海南海药投资有限公司	受同一控制方控制
海南寰太股权投资基金管理有限公司	受同一控制方控制
海南寰太生物医药产业创业投资基金合伙企业（有限合伙）	受同一控制方控制
重庆天地药业有限责任公司	受同一控制方控制
重庆天一医药有限公司	受同一控制方控制
湖南廉桥药都医药有限公司	受同一控制方控制
湖南海涟湘玉中药材产业发展有限公司	受同一控制方控制
湖南海药百成医药有限公司	受同一控制方控制
湖南柳城中药饮片有限公司	受同一控制方控制
鄂州鄂钢医院有限公司	受同一控制方控制
海药大健康管理（北京）有限公司	受同一控制方控制
海药国际集团有限公司	受同一控制方控制
江苏普健药业有限公司	受同一控制方控制
盐城开元医药化工有限公司	受同一控制方控制
江苏汉阔生物有限公司	受同一控制方控制
海南海药销售有限公司	受同一控制方控制
鄂钢医院	受同一控制方控制
新兴际华资产经营管理有限公司	受同一控制方控制
秦皇岛际华三五四四鞋业有限公司	受同一控制方控制

其他关联方名称	其他关联方与本公司的关系
际华五三零三服装有限公司	受同一控制方控制
广东际华园投资发展有限公司	受同一控制方控制
际华集团江苏实业投资有限公司	受同一控制方控制
武汉际华园投资建设有限公司	受同一控制方控制
新兴重工（成都）科技发展有限公司	受同一控制方控制
大连新东昌置地有限公司	受同一控制方控制
贵港新兴城投有限责任公司	受同一控制方控制
新兴发展（芜湖）有限公司	受同一控制方控制
新兴重工投资有限公司	受同一控制方控制
财富嘉苑（天津）置业有限公司	受同一控制方控制
新兴达美（天津）投资有限公司	受同一控制方控制
新兴际华物业服务（北京）有限公司	受同一控制方控制
新兴发展（青岛）投资管理有限公司	受同一控制方控制
青岛中房兴业房地产开发有限公司	受同一控制方控制
新兴际华应急产业有限公司	受同一控制方控制
天津移山工程机械有限公司	受同一控制方控制
新兴移山（天津）重工有限公司	受同一控制方控制
新兴际华应急装备技术有限公司	受同一控制方控制
北京三兴汽车有限公司	受同一控制方控制
北京三鑫福达物业管理有限公司	受同一控制方控制
三兴汽车（天津）有限公司	受同一控制方控制
际华三五二三特种装备有限公司	受同一控制方控制
辽宁际华三五二三特种装备有限公司	受同一控制方控制
新兴重工湖北三六一一机械有限公司	受同一控制方控制
湖北三六一一特种装备有限责任公司	受同一控制方控制
湖北三六一一应急装备有限公司	受同一控制方控制
襄阳新兴精密制造有限公司	受同一控制方控制
新兴际华（北京）应急救援科技有限公司	受同一控制方控制
新兴发展集团有限公司	受同一控制方控制
北京三五零一服装厂有限公司	受同一控制方控制
上海三五一六置业有限公司	受同一控制方控制
上海开乐物业管理有限公司	受同一控制方控制
广州新星投资发展有限公司	受同一控制方控制
北京呼家楼宾馆有限公司	受同一控制方控制
邯郸赵王宾馆有限公司	受同一控制方控制
武汉汉江财富投资管理有限公司	受同一控制方控制
新兴发展江苏投资管理有限公司	受同一控制方控制
广东新兴发展供应链管理有限公司	受同一控制方控制

其他关联方名称	其他关联方与本公司的关系
上海三五一六实业发展有限公司	受同一控制方控制
广州市盛世中华百货有限公司	受同一控制方控制
新兴发展商业管理有限公司	受同一控制方控制
新兴远建（天津）新材料科技有限公司	受同一控制方控制
新兴发展（邯郸）投资管理有限公司	受同一控制方控制
新兴际华投资有限公司	受同一控制方控制
上海际华物流有限公司	受同一控制方控制
石家庄际华资产管理有限公司	受同一控制方控制
新兴职业装备生产技术研究	受同一控制方控制
际华首文（北京）文化科技有限公司	受同一控制方控制
际华军研（北京）特种装备科技有限公司	受同一控制方控制
汉川际华三五零九置业有限公司	受同一控制方控制
济南泰山鞋厂	受同一控制方控制
贵州际华三五三五商贸有限公司	受同一控制方控制
南京华亭建设置业有限公司	受同一控制方控制
咸阳际华投资发展有限公司	受同一控制方控制
新兴际华（岳阳）投资发展有限公司	受同一控制方控制
新兴际华（武汉）投资发展有限公司	受同一控制方控制
南京三五〇三投资发展有限公司	受同一控制方控制
襄阳新兴际华投资发展有限公司	受同一控制方控制
南京爱跃户外用品有限责任公司	受同一控制方控制
南京际华五二零二科技发展有限公司	受同一控制方控制
天津双鹿大厦有限公司	受同一控制方控制
际华（北京）康养产业发展有限公司	受同一控制方控制
际华智慧冷链物流（河北）有限公司	受同一控制方控制
际华（青岛）食品科技服务有限公司	受同一控制方控制
中新联进出口有限公司	受同一控制方控制
新兴际华黄石现代物流有限公司	受同一控制方控制
黄石新港再生资源科技发展有限公司	受同一控制方控制
新兴际华（北京）科贸有限责任公司	受同一控制方控制
新兴瑞银科技有限公司	受同一控制方控制
新兴际华铜陵东港现代物流有限公司	受同一控制方控制
铜陵长江港口有限公司	受同一控制方控制
中新联（上海）实业有限公司	受同一控制方控制
上海英泼特贸易有限公司	受同一控制方控制
新兴发展（北京）国际贸易有限公司	受同一控制方控制
新兴际华(兰州)再生资源有限公司	受同一控制方控制
新兴际华(重庆)再生资源有限公司	受同一控制方控制

其他关联方名称	其他关联方与本公司的关系
新兴铸管（上海）金属资源有限公司	受同一控制方控制
新兴重工集团有限公司	受同一控制方控制
新印度钢铁有限公司	受同一控制方控制
新兴河北冶金资源有限公司	受同一控制方控制
新兴中部矿业有限公司	受同一控制方控制
新兴重工内蒙古能源投资有限公司	受同一控制方控制
新兴燃气（天津）有限公司	受同一控制方控制
新兴津宝燃气（天津）有限公司	受同一控制方控制
青岛新瑞联投资有限公司	受同一控制方控制
新兴际华伊犁农牧科技发展有限公司	受同一控制方控制
新兴际华伊宁县农牧科技发展有限公司	受同一控制方控制
新兴际华察布查尔农牧科技发展有限公司	受同一控制方控制
新兴际华伊犁贸易有限公司	受同一控制方控制
伊宁县新兴农林综合开发专业合作社	受同一控制方控制
察布查尔锡伯自治县新兴养殖专业合作社	受同一控制方控制
天津华津制药有限公司	受同一控制方控制
河南甾体生物科技有限公司	受同一控制方控制
天津金汇药业集团有限公司	受同一控制方控制
沧州新兴新材料有限公司	受同一控制方控制
沧州新兴再生资源有限公司	受同一控制方控制
新兴际华资本控股有限公司	受同一控制方控制
上海力声特医学科技有限公司	受同一控制方控制
上海力声特神经电子科技有限公司	受同一控制方控制
新兴际华集团财务有限公司	受同一控制方控制
新兴际华科技发展有限公司	受同一控制方控制
新兴际华（北京）智能装备技术研究院有限公司	受同一控制方控制
新兴际华（北京）材料技术研究院有限公司	受同一控制方控制
新兴际华检验检测（北京）有限公司	受同一控制方控制

5、关联交易情况

（1）购销商品、提供和接受劳务的关联交易

采购商品/接受劳务情况表

单位：元

关联方	关联交易内容	本期发生额	上期发生额
沧州新兴新材料有限公司	采购商品	360,020,025.16	86,866,435.80
新兴河北冶金资源有限公司	采购商品	221,678,450.45	213,243,226.53
新兴际华黄石现代物流有限公司	采购商品	120,910,748.45	

际华三五二七橡胶制品有限公司	采购商品	33,887,963.04	42,701,271.93
新兴际华（兰州）再生资源有限公司	采购商品	17,474,353.15	19,668,188.21
察布查尔锡伯自治县新兴养殖专业合作社	采购商品	1,389,024.00	
新兴际华伊犁农牧科技发展有限公司	采购商品	1,099,615.00	409,800.00
际华三五零二职业装有限公司	采购商品	859,400.00	347,620.00
际华三五二五皮革皮鞋有限公司	采购商品	836,500.00	1,202,704.00
邯郸赵王宾馆有限公司	采购商品	744,666.65	712,907.12
际华三五三六实业有限公司	采购商品	562,500.00	1,195,146.00
南京际华三五零二服饰装具有限责任公司	采购商品	425,250.00	395,550.00
秦皇岛际华三五四四鞋业有限公司	采购商品	262,272.00	
天津金汇药业集团有限公司	采购商品	251,400.00	372,800.00
际华三五一一实业有限公司	采购商品	216,432.00	63,000.00
南京际华三五二一环保科技有限公司	采购商品	198,935.00	1,708,568.10
际华三五二二装具饰品有限公司	采购商品	182,165.00	289,500.00
南京际华三五二一环保科技有限公司	采购商品	107,400.00	
际华三五四二纺织有限公司襄阳家纺分公司	采购商品	51,126.00	
伊宁县新兴农林综合开发专业合作社	采购商品	46,200.00	
新兴际华集团有限公司武安分公司	采购商品	34,994.61	8,460.42
新兴能源装备股份有限公司重型机械分公司	采购商品		2,345,808.20
南京际华三五二一特种装备有限公司	采购商品		67,500.00
新兴瑞银科技有限公司	采购商品		1,105,602.56
新兴津宝燃气（天津）有限公司	采购商品		608,764.00
际华三五零六纺织服装有限公司	采购商品		325,640.00
邯郸赵王宾馆有限公司	接受劳务	5,516,848.17	4,368,948.78
新兴际华集团有限公司武安分公司	接受劳务	2,630,919.45	1,923,906.46
新兴河北冶金资源有限公司	接受劳务	3,969,580.99	5,842,237.25
新兴重工（邯郸）物流有限公司	接受劳务		1,384,486.17
新兴能源装备股份有限公司	接受劳务		5,309.73
合计		773,356,769.12	387,163,381.26

出售商品/提供劳务情况表

单位：元

关联方	关联交易内容	本期发生额	上期发生额
新兴河北冶金资源有限公司	销售商品	7,764,195.41	7,054,083.38
新兴能源装备股份有限公司	销售商品	397,893.07	2,955,325.60
新兴际华（北京）科贸有限责任公司	销售商品	352,702.62	2,657,768.77
芜湖皖新万汇置业有限责任公司	销售商品	289,320.99	373,666.00
沧州新兴新材料有限公司	销售商品	178,936.70	338,645.98
新兴重工（邯郸）物流有限公司	销售商品	38,717.52	10,683.00
新兴际华集团有限公司	销售商品	12,951.01	45,269.94
沧州新兴（中钢集团滨海实业有限公司）	提供劳务	895,471.69	
新兴河北冶金资源有限公司	提供劳务	206,902.08	38,008.61

新兴凌云医药化工有限公司	提供劳务	8,716.73	5,796.29
邯郸赵王宾馆有限公司	提供劳务	727.58	732.70
合计		10,146,535.40	13,479,980.27

(2) 关联受托管理/承包及委托管理/出包情况

无

(3) 关联租赁情况

本公司作为出租方：无

本公司作为承租方：

单位：元

出租方名称	租赁资产种类	本期确认的租赁费	上期确认的租赁费
新兴际华集团有限公司	土地	1,676,049.96	1,739,899.52
邯郸赵王宾馆有限公司	房屋	74,285.71	57,142.86
合计		1,750,335.67	1,797,042.38

(4) 关联担保情况

本公司作为担保方

单位：元

被担保方	担保金额	担保起始日	担保到期日	担保是否已经履行完毕
新兴铸管（香港）有限公司	\$45,000,000.00	2023/1/18	2024/2/27	否

(5) 关联方资金拆借

单位：元

关联方	拆借金额	起始日	到期日	说明
拆入				
芜湖皖新万汇置业有限责任公司	49,000,000.00	2023/5/27	2024/5/26	
芜湖皖新万汇置业有限责任公司	98,000,000.00	2023/5/13	2024/5/12	
芜湖皖新万汇置业有限责任公司	73,500,000.00	2022/8/7	2023/8/6	
芜湖皖新万汇置业有限责任公司	147,000,000.00	2022/8/10	2023/8/9	
芜湖皖新万汇置业有限责任公司	98,000,000.00	2022/10/10	2023/10/9	
芜湖皖新万汇置业有限责任公司	117,600,000.00	2023/2/10	2024/2/9	
芜湖皖新万汇置业有限责任公司	220,500,000.00	2023/5/6	2024/5/5	
新兴际华集团财务有限公司	100,000,000.00	2023/6/30	2024/6/29	
新兴际华集团有限公司	50,000,000.00	2023/6/28	2024/6/27	

(6) 关联方资产转让、债务重组情况

无

(7) 关键管理人员报酬

单位：元

项目	本期发生额	上期发生额
关键管理人员报酬	1,722,604.00	1,736,936.00

(8) 其他关联交易

无

6、关联方应收应付款项

(1) 应收项目

单位：元

项目名称	关联方	期末余额		期初余额	
		账面余额	坏账准备	账面余额	坏账准备
银行存款					
	新兴际华集团财务有限公司	584,041,731.99		545,168,390.10	
应收账款					
	中新联进出口有限公司			334,978.60	167,489.30
	沧州新兴新材料有限公司	15,000.00			
预付账款					
	新兴重工（天津）科技发展有限公司			38,007.36	
	沧州新兴新材料有限公司	19,053,855.75		11,990,000.00	
	新兴际华伊犁农牧科技发展有限公司	4,860,750.00		681,326.20	
	伊宁县新兴农林综合开发专业合作社			46,200.00	
其他应收款					
	上海新德铸商投资中心（有限合伙）	23,335,970.22	21,895,477.32	23,335,970.22	22,090,059.77
	PT Megah Surya Pertiwi	9,396,759.24	281,902.78	2,127,427.07	63,822.81
	新兴能源装备股份有限公司重型机械分公司	1,489,247.74	44,677.43	1,287,694.79	38,630.84
	新印度钢铁有限公司	31,792.80	953.78		

(2) 应付项目

单位：元

项目名称	关联方	期末账面余额	期初账面余额
应付账款			
	新兴河北冶金资源有限公司	73,640,159.11	63,630,034.96
	际华三五七橡胶制品有限公司	16,913,476.97	17,154,337.51
	新兴际华黄石现代物流有限公司	24,297,670.34	
	新兴际华集团有限公司武安分公司	10,918,781.26	10,937,311.65
	新兴际华（兰州）再生资源有限公司	7,104,887.20	
	新兴能源装备有限公司重型机械分公司	4,339,562.12	4,588,848.12
	新兴际华（重庆）再生资源有限公司	3,665,561.39	
	南京际华三五二一环保科技有限公司	2,168,328.42	4,242,012.83

	沧州新兴新材料有限公司	1,641,913.68	111,570.60
	邯郸赵王宾馆有限公司	733,987.68	899,646.53
	际华三五三六实业有限公司	621,340.68	268,500.68
	际华三五零二职业装有限公司	566,800.00	564,360.00
	新兴重工（邯郸）物流有限公司	500,000.00	3,061,000.70
	际华三五一五皮革皮鞋有限公司	464,060.00	1,201,155.74
	天津金汇药业有限公司	330,807.04	579,407.04
	新兴际华伊犁农牧科技发展有限公司	260,860.00	376,860.00
	新兴能源装备股份有限公司邯郸节能环保装备分公司	238,685.49	273,170.49
	际华三五一一实业有限公司	180,432.00	18,000.00
	山西七四四五机械有限公司	174,927.03	174,927.03
	北京长兴凯达复合材料科技发展有限公司	162,180.00	
	南京际华五二零二服饰装具有限责任公司	129,351.60	535,810.00
	秦皇岛际华三五四四鞋业有限公司	151,140.00	
	新兴重工（天津）科技发展有限公司	45,000.00	45,000.00
	新兴能源装备股份有限公司	41,285.78	98,685.78
	际华三五二二装具饰品有限公司	17,200.00	18,610.00
	山西清徐六六一七机械厂	14,218.00	14,218.00
	中新联进出口有限公司	1,244.77	1,244.77
	际华三五零六纺织服装有限公司		188,200.00
	新兴际华应急装备技术有限公司		190,000.00
	新兴瑞银科技有限公司		40,000.00
	湖北三六一一特种装备有限责任公司		60,800.00
应付票据			
	南京际华三五二一环保科技有限公司	2,721,471.91	2,033,099.61
	际华三五一五皮革皮鞋有限公司	644,252.00	350,000.00
	际华三五二二装具饰品有限公司	166,315.00	416,194.00
	际华三五三六实业有限公司	132,800.00	
	南京际华五二零二服饰装具有限责任公司	930,000.00	260,000.00
	新兴河北冶金资源有限公司	5,400,000.00	17,960,000.00
	天津金汇药业有限公司		50,000.00
预收款项			
	沧州新兴新材料有限公司	33,650,882.22	1,283,755.24
	新兴能源装备有限公司邯郸节能环保装备分公司	6,696.00	6,696.00
	河北中钢滨海再生资源有限公司	2,010.40	2,010.40
其他应付款			
	新兴际华集团有限公司	49,465,825.21	49,465,825.21
	新兴际华集团有限公司武安分公司	20,325,093.26	20,003,722.55
	上海新德铸商投资中心（有限合伙）	4,000,000.00	4,000,000.00
	邯郸赵王宾馆有限公司	3,497,754.57	4,585,521.56
	新兴河北冶金资源有限公司	1,326,460.01	1,822,706.01
	际华三五一七橡胶制品有限公司	600,000.00	900,000.00
	新兴际华（北京）科贸有限责任公司	400,000.00	400,000.00
	天津移山工程机械有限公司	65,100.00	65,100.00
	新兴际华伊犁农牧科技发展有限公司	60,696.00	0.00
	新兴际华集团有限公司本部	32,079.54	32,079.54
	新兴能源装备股份有限公司	26,631.96	10,367.01
	新兴能源装备股份有限公司重型机械分公司	20,000.00	20,000.00
	北京凯正生物工程发展有限责任公司	10,000.00	10,000.00
	际华三五一三实业有限公司	10,000.00	10,000.00
	际华三五零六纺织服装有限公司	10,000.00	10,000.00
	新兴重工（天津）国际贸易有限公司	10,000.00	10,000.00
	河北中钢滨海再生资源有限公司	10,000.00	10,000.00
	新兴能源装备股份有限公司邯郸节能环保装备分公司	8,730.00	8,730.00
	山西七四四五机械有限公司	6,270.12	6,270.12
	上海际华物流有限公司西安分公司		100,000.00

	新兴瑞银科技有限公司		20,000.00
	新兴凌云医药化工有限公司		0.55

7、关联方承诺

无

8、其他

无

十三、股份支付

1、股份支付总体情况

适用 不适用

单位：元

公司本期授予的各项权益工具总额	
公司本期行权的各项权益工具总额	
公司本期失效的各项权益工具总额	
公司期末发行在外的股票期权行权价格的范围和合同剩余期限	详见说明
公司期末发行在外的其他权益工具行权价格的范围和合同剩余期限	

其他说明

2022年2月11日，公司召开的第九届董事会第九次会议及第九届监事会第七次会议，审议通过了关于《关于2019年限制性股票激励计划第一个解除限售期解除限售条件成就的议案》、《关于回购注销部分限制性股票的议案》。公司445名激励对象中本次符合解除限售条件的共计427人，可解除限售的限制性股票数量为11,186,745股，限售股份上市流通日为2022年2月21日。另外18人因不再满足成为激励对象的条件，公司拟回购注销该18名激励对象已获授但尚未解除限售的全部限制性股票共171.22万股。以上回购注销事项已经公司2022年第一次临时股东大会审议通过。

2022年8月19日，公司召开的第九届董事会第十三次会议和第九届监事会第十次会议审议通过了关于《关于2019年限制性股票激励计划第二个解除限售期解除限售条件未成就及回购注销部分限制性股票的议案》。因公司2021年度的吨产品EBITDA和铸造产品销量指标未达到公司层面的业绩考核要求，对应的第二个解除限售期的限制性股票11,186,745股将由公司进行回购注销。涉及激励对象人数427人；因激励对象中有3位员工已调离，2位员工已退休，不再具备激励对象资格，公司将回购注销此5名原激励对象所持有的限制性股票239,272股；以上原因导致公司此次总计需回购注销限制性股票11,426,017股。以上回购注销事项已经公司2022年第二次临时股东大会审议通过。

激励计划授予的限制性股票的解除限售安排如下表所示

解除限售安排	解除限售时间	可解除限售数量占 获授权益数量比例
第一个解除限售期	自授予限制性股票完成登记之日起 24 个月后的首 个交易日起至授予限制性股票完成登记之日起 36 个月内的最后一个交易日当日止。	1/3
第二个解除限售期	自授予限制性股票完成登记之日起 36 个月后的首 个交易日起至授予限制性股票完成登记之日起 48 个月内的最后一个交易日当日止。	1/3
第三个解除限售期	自授予限制性股票完成登记之日起 48 个月后的首 个交易日起至授予限制性股票完成登记之日起 60 个月内的最后一个交易日当日止。	1/3

2、以权益结算的股份支付情况

适用 不适用

单位：元

授予日权益工具公允价值的确定方法	授予日股票收盘价为基础确定的公允价值
可行权权益工具数量的确定依据	在等待期内每个资产负债表日，根据最新取得的可行 权职工人数变动等后续信息做出最佳估计，修正预计 可行权的权益工具数量。在可行权日，最终预计可行 权权益工具的数量与实际可行权工具的数量一致。
本期估计与上期估计有重大差异的原因	无
以权益结算的股份支付计入资本公积的累计金额	11,695,314.39
本期以权益结算的股份支付确认的费用总额	872,002.28

3、以现金结算的股份支付情况

适用 不适用

4、股份支付的修改、终止情况

无

5、其他

无

十四、承诺及或有事项

1、重要承诺事项

1、与合营企业相关的未确认承诺事项详见附注“七、在其他主体中的权益”中“(三)在合营安排或联营企业中的权益”。

2、于资产负债表日，本公司向金融机构申请开立的仍然有效的履约保函、预付款保函、质量保函等贸易保函折合人民币 70,711.13 万元，其中人民币计价保函 65,670.12 万元，美元计价 697.64 万美元（折合人民币 5,041.01 万元）。

3、于资产负债表日，本公司向金融机构申请开立的仍然有效的融资性保函余额折合人民币 69,696.01 万元，已结清未解付的融资性保函 7,877.10 万元。

4、于资产负债表日，本公司向金融机构申请开立的尚未履行付款义务的即期信用证折合人民币 173,965.56 万元，其中美元计价 22,513.03 万美元、人民币计价 11,290.91 万元。

2、或有事项

(1) 资产负债表日存在的重要或有事项

截止 2023 年 6 月 30 日，本公司无其他需要披露未披露的重要或有事项。

(2) 公司没有需要披露的重要或有事项，也应予以说明

公司不存在需要披露的重要或有事项。

3、其他

无

十五、资产负债表日后事项

1、重要的非调整事项

无

2、利润分配情况

无

3、销售退回

无

4、其他资产负债表日后事项说明

无

十六、其他重要事项

1、前期会计差错更正

无

2、债务重组

无

3、资产置换

无

4、年金计划

无

5、终止经营

无

6、分部信息

无

7、其他对投资者决策有影响的重要交易和事项

无

8、其他

无

十七、母公司财务报表主要项目注释

1、应收账款

(1) 应收账款分类披露

单位：元

类别	期末余额					期初余额				
	账面余额		坏账准备		账面价值	账面余额		坏账准备		账面价值
	金额	比例	金额	计提比例		金额	比例	金额	计提比例	
按单项计提坏账准备的应收账款	128,877,402.03	4.63%	128,877,402.03	100.00%		134,736,428.46	5.96%	134,736,428.46	100.00%	
按组合计提坏账准备的应收账款	2,654,837,663.53	95.37%	180,620,826.47	6.80%	2,474,216,837.06	2,125,811,377.20	94.04%	163,612,344.97	7.70%	1,962,199,032.23
其中：										
按账龄分析法计提坏账准备的应收账款	2,654,837,663.53	95.37%	180,620,826.47	6.80%	2,474,216,837.06	2,125,811,377.20	94.04%	163,612,344.97	7.70%	1,962,199,032.23
合计	2,783,715,065.56	100.00%	309,498,228.50		2,474,216,837.06	2,260,547,805.66	100.00%	298,348,773.43		1,962,199,032.23

按单项计提坏账准备：

公司对于账龄较长或债务人已破产清算、预计收回可能性极低的应收账款 128,877,402.03 元全额计提坏账准备。

按组合计提坏账准备：

单位：元

名称	期末余额		
	账面余额	坏账准备	计提比例
按账龄分析法计提坏账准备的应收账款	2,654,837,663.53	180,620,826.47	6.80%
合计	2,654,837,663.53	180,620,826.47	

如是按照预期信用损失一般模型计提应收账款坏账准备，请参照其他应收款的披露方式披露坏账准备的相关信息：

适用 不适用

按账龄披露

单位：元

账龄	期末余额
1 年以内（含 1 年）	2,270,202,521.75
1 至 2 年	202,892,525.45
2 至 3 年	100,800,098.33
3 年以上	209,819,920.03
3 至 4 年	45,976,492.62
4 至 5 年	42,900,021.81
5 年以上	120,943,405.60
合计	2,783,715,065.56

（2）本期计提、收回或转回的坏账准备情况

本期计提坏账准备情况：

单位：元

类别	期初余额	本期变动金额				期末余额
		计提	收回或转回	核销	其他	
单项计提坏账准备的应收账款	134,736,428.46	10,683.90	4,317,096.86	1,552,613.47		128,877,402.03
按账龄分析法计提坏账准备的应收账款	163,612,344.97	17,008,481.50				180,620,826.47
合计	298,348,773.43	17,019,165.40	4,317,096.86	1,552,613.47		309,498,228.50

其中本期坏账准备收回或转回金额重要的：无

本期计提坏账准备金额 17,019,165.40 元，本期收回坏账准备 4,317,096.86 元。

（3）本期实际核销的应收账款情况

本期实际核销的应收账款金额 1,552,613.47 元。

(4) 按欠款方归集的期末余额前五名的应收账款情况

单位：元

单位名称	应收账款期末余额	占应收账款期末余额合计数的比例	坏账准备期末余额
乌鲁木齐水业建设投资有限公司	74,132,365.84	2.66%	10,864,211.59
河北省水利工程局集团有限公司	54,041,222.23	1.94%	1,621,236.67
兰州新区禹广通商贸有限公司	53,683,169.70	1.93%	4,249,591.55
周口龙兴水务有限公司	47,895,358.56	1.72%	1,436,860.76
湛江市鹤地供水营运有限公司	45,278,376.00	1.63%	1,358,351.28
合计	275,030,492.33	9.88%	19,530,251.85

(5) 因金融资产转移而终止确认的应收账款

无

(6) 转移应收账款且继续涉入形成的资产、负债金额

无

2、其他应收款

单位：元

项目	期末余额	期初余额
应收利息		
应收股利	460,926,800.00	706,964,600.00
其他应收款	2,243,818,663.30	2,501,654,294.83
合计	2,704,745,463.30	3,208,618,894.83

(1) 应收利息

无

(2) 应收股利

1) 应收股利分类

单位：元

项目(或被投资单位)	期末余额	期初余额
芜湖新兴铸管有限责任公司	460,000,000.00	700,000,000.00
新兴铸管(新加坡)有限公司		6,964,600.00
新兴(天津)商业保理有限责任公司	926,800.00	
新兴能源装备股份有限公司		
合计	460,926,800.00	706,964,600.00

2) 重要的账龄超过 1 年的应收股利

无

3) 坏账准备计提情况

适用 不适用

单位：元

坏账准备	第一阶段	第二阶段	第三阶段	合计
	未来 12 个月预期信用损失	整个存续期预期信用损失(未发生信用减值)	整个存续期预期信用损失(已发生信用减值)	
2023 年 1 月 1 日余额			20,850,500.00	20,850,500.00
2023 年 1 月 1 日余额在本期				
--转入第二阶段				
--转入第三阶段				
--转回第二阶段				
--转回第一阶段				
本期计提				
本期转回				
本期转销				
本期核销				
其他变动				
2023 年 6 月 30 日余额			20,850,500.00	20,850,500.00

损失准备本期变动金额重大的账面余额变动情况

适用 不适用

(3) 其他应收款

1) 其他应收款按款项性质分类情况

单位：元

款项性质	期末账面余额	期初账面余额
合并范围内单位的往来款	2,195,187,589.14	2,472,022,608.27
外部单位往来款	181,995,075.73	157,572,925.99
保证金	55,714,370.84	60,419,104.45
职工备用金借款	165,185.21	1,123,271.50
合计	2,433,062,220.92	2,691,137,910.21

2) 坏账准备计提情况

单位：元

坏账准备	第一阶段	第二阶段	第三阶段	合计
	未来 12 个月预期信用损失	整个存续期预期信用损失(未发生信用减值)	整个存续期预期信用损失(已发生信用减值)	

2023 年 1 月 1 日余额	21,348,440.29		168,135,175.09	189,483,615.38
2023 年 1 月 1 日余额 在本期				
—转入第二阶段				
—转入第三阶段				
—转回第二阶段				
—转回第一阶段				
本期计提	-240,057.76			-240,057.76
本期转回				
本期转销				
本期核销				
其他变动				
2023 年 6 月 30 日余额	21,108,382.53		168,135,175.09	189,243,557.62

损失准备本期变动金额重大的账面余额变动情况

适用 不适用

按账龄披露

单位：元

账龄	期末余额
1 年以内（含 1 年）	2,219,461,957.48
1 至 2 年	42,096,373.17
2 至 3 年	21,313,469.20
3 至 4 年	141,117,698.38
4 至 5 年	1,088,574.90
5 年以上	7,984,147.79
合计	2,433,062,220.92

3) 本期计提、收回或转回的坏账准备情况

本期计提坏账准备情况：

单位：元

类别	期初余额	本期变动金额				期末余额
		计提	收回 或转 回	核 销	其 他	
按单项计提坏账准备的应收账款	168,135,175.09					168,135,175.09
按账龄分析法计提坏账准备的应 收账款	21,348,440.29	-240,057.76				21,108,382.53
合计	189,483,615.38	-240,057.76				189,243,557.62

4) 本期实际核销的其他应收款情况

无

5) 按欠款方归集的期末余额前五名的其他应收款情况

单位：元

单位名称	款项的性质	期末余额	账龄	占其他应收款期末余额合计数的比例	坏账准备期末余额
新兴铸管集团资源投资发展有限公司	往来款	1,213,368,962.36	1 年以内	49.87%	
新兴铸管新疆控股集团有限公司	往来款	689,540,629.27	1 年以内	28.34%	
邯郸新兴特种管材有限公司	往来款	179,142,926.95	1 年以内	7.36%	5,374,287.81
四川三洲特种钢管有限公司	往来款	135,722,000.00	3-4 年	5.58%	135,722,000.00
新兴（天津）商业保理有限责任公司	往来款	50,000,000.00	1 年以内	2.06%	
合计		2,267,774,518.58		93.21%	141,096,287.81

6) 涉及政府补助的应收款项

无

7) 因金融资产转移而终止确认的其他应收款

无

8) 转移其他应收款且继续涉入形成的资产、负债金额

无

3、长期股权投资

单位：元

项目	期末余额			期初余额		
	账面余额	减值准备	账面价值	账面余额	减值准备	账面价值
对子公司投资	14,856,984,686.68	--	14,856,984,686.68	15,041,629,086.68	--	15,041,629,086.68
对联营、合营企业投资	3,030,716,486.27	283,459,839.40	2,747,256,646.87	2,898,122,299.79	283,459,839.40	2,614,662,460.39
合计	17,887,701,172.95	283,459,839.40	17,604,241,333.55	17,939,751,386.47	283,459,839.40	17,656,291,547.07

(1) 对子公司投资

单位：元

被投资单位	期初余额（账面价值）	本期增减变动				期末余额（账面价值）	减值准备期末余额
		追加投资	减少投资	计提减值准备	其他		
河北新兴铸管有限公司	813,304,514.81					813,304,514.81	
桃江新兴管件有限责任公司	107,920,023.37	19,355,600.00				127,275,623.37	
芜湖新兴铸管有限责任公司	3,775,015,000.00					3,775,015,000.00	
邯郸新兴发电有限责任公司	112,619,912.54					112,619,912.54	

四川省川建管道有限公司	100,008,948.27					100,008,948.27	
新兴铸管国际发展有限公司	100,275,106.95					100,275,106.95	
新兴铸管新疆控股集团有限公司	3,818,835,992.76					3,818,835,992.76	
新兴华鑫（香港）有限公司	25,483,815.60					25,483,815.60	
邯郸新兴特种管材有限公司	723,737,708.93					723,737,708.93	
新兴铸管（香港）有限公司	64,231,600.00					64,231,600.00	
新兴铸管集团资源投资发展有限公司	378,600,000.00					378,600,000.00	
芜湖新兴冶金资源综合利用技术有限公司	50,000,000.00					50,000,000.00	
黄石新兴管业有限公司	259,808,900.00					259,808,900.00	
芜湖新兴投资开发有限责任公司	444,923,400.00					444,923,400.00	
芜湖新兴新材料产业园有限公司	100,000,000.00					100,000,000.00	
山西新光华铸管有限公司	60,000,000.00					60,000,000.00	
新兴铸管集团武安铭泰物流有限公司	30,000,000.00					30,000,000.00	
新兴际华融资租赁有限公司	204,000,000.00				-204,000,000.00	-	
新兴铸管（新加坡）有限公司	192,533,850.00					192,533,850.00	
广东新兴铸管有限公司	1,351,756,177.31					1,351,756,177.31	
新兴铸管（上海）供应链管理有限公司	20,000,000.00					20,000,000.00	
新兴铸管集团邯郸新材料有限公司	200,000,000.00					200,000,000.00	
源洁环境科技有限责任公司	20,000,000.00					20,000,000.00	
新兴河北工程技术有限公司	103,264,816.14					103,264,816.14	
聚联智汇水务科技有限公司	60,000,000.00					60,000,000.00	
新兴（天津）商业保理有限责任公司	400,000,000.00					400,000,000.00	
中铸新兴企业管理有限公司	29,589,320.00					29,589,320.00	
湖北新兴全力机械有限公司	300,000,000.00					300,000,000.00	
河北新兴能源科技股份有限公司	1,195,720,000.00					1,195,720,000.00	
合计	15,041,629,086.68	19,355,600.00	-	-	-204,000,000.00	14,856,984,686.68	-

(2) 对联营、合营企业投资

单位：元

投资单位	期初余额 (账面价值)	本期增减变动							期末余额 (账面价值)	减值准备期末余额	
		追加投资	减少投资	权益法下确认的投资损益	其他综合收益调整	其他权益变动	宣告发放现金股利或利润	计提减值准备			其他
一、合营企业											
宁波保税区新德优兴投资合伙企业(有限合伙)	1,893,582,435.71			5,566.29						1,893,588,002.00	
小计	1,893,582,435.71	-	-	5,566.29	-	-	-	-	-	1,893,588,002.00	-
二、联营企业											
新兴能源装备股份有限公司											283,459,839.40
芜湖皖新万汇置业有限责任公司	721,080,024.68			132,588,620.19						853,668,644.87	
小计	721,080,024.68			132,588,620.19						853,668,644.87	
合计	2,614,662,460.39	-	-	132,594,186.48	-	-	-	-	-	2,747,256,646.87	

4、营业收入和营业成本

单位：元

项目	本期发生额		上期发生额	
	收入	成本	收入	成本
主营业务	14,465,233,708.37	13,953,792,714.63	15,685,901,256.18	14,836,126,434.38
其他业务	521,002,756.86	489,551,636.54	1,807,135,811.84	1,802,045,505.51
合计	14,986,236,465.23	14,443,344,351.17	17,493,037,068.02	16,638,171,939.89

5、投资收益

单位：元

项目	本期发生额	上期发生额
成本法核算的长期股权投资收益	7,546,500.00	798,166,480.00
权益法核算的长期股权投资收益	132,594,186.48	68,330,030.02
处置长期股权投资产生的投资收益		
交易性金融资产在持有期间的投资收益		
处置交易性金融资产取得的投资收益		
其他权益工具投资在持有期间取得的股利收入		
丧失控制权后，剩余股权按公允价值重新计量产生的利得		
债权投资在持有期间取得的利息收入		
其他债权投资在持有期间取得的利息收入		
处置其他债权投资取得的投资收益		
合计	140,140,686.48	866,496,510.02

6、其他

无

十八、补充资料

1、当期非经常性损益明细表

适用 不适用

单位：元

项目	金额	说明
非流动资产处置损益（包括已计提资产减值准备的冲销部分）	46,920,706.75	
越权审批或无正式批准文件的税收返还、减免		
计入当期损益的政府补助（与公司正常经营业务密切相关，符合国家政策规定、按照一定标准定额或定量持续享受的政府补助除外）	76,579,716.83	
计入当期损益的对非金融企业收取的资金占用费		
企业取得子公司、联营企业及合营企业的投资成本小于取得投资时应享有被投资单位可辨认净资产公允价值产生的收益		
非货币性资产交换损益		
委托他人投资或管理资产的损益		
因不可抗力因素，如遭受自然灾害而计提的各项资产减值准备		
债务重组损益		
企业重组费用，如安置职工的支出、整合费用等		
交易价格显失公允的交易产生的超过公允价值部分的损益		
同一控制下企业合并产生的子公司期初至合并日的当期净损益		
与公司正常经营业务无关的或有事项产生的损益		
除同公司正常经营业务相关的有效套期保值业务外，持有交易性金融资产、交易性金融负债产生的公允价值变动损益，以及处置交易性金融资产、交易性金融负债和可供出售金融资产取得的投资收益		
单独进行减值测试的应收款项减值准备转回	22,171,851.54	
对外委托贷款取得的损益		
采用公允价值模式进行后续计量的投资性房地产公允价值变动产生的损益		
根据税收、会计等法律、法规的要求对当期损益进行一次性调整对当期损益的影响		
受托经营取得的托管费收入		
除上述各项之外的其他营业外收入和支出	300,104,519.22	
其他符合非经常性损益定义的损益项目		
减：所得税影响额	110,236,179.71	
少数股东权益影响额	2,053,336.53	
合计	333,487,278.10	

公司不存在其他符合非经常性损益定义的损益项目的具体情况。

将《公开发行证券的公司信息披露解释性公告第 1 号——非经常性损益》中列举的非经常性损益项目界定为经常性损益项目的情况说明

适用 不适用

2、净资产收益率及每股收益

报告期利润	加权平均净资产收 益率	每股收益	
		基本每股收益（元/ 股）	稀释每股收益（元/ 股）
归属于公司普通股股东的净利润	3.35%	0.2102	0.2102
扣除非经常性损益后归属于公司普通股 股东的净利润	2.02%	0.1266	0.1266

3、境内外会计准则下会计数据差异

(1) 同时按照国际会计准则与按中国会计准则披露的财务报告中净利润和净资产差异情况

适用 不适用

(2) 同时按照境外会计准则与按中国会计准则披露的财务报告中净利润和净资产差异情况

适用 不适用

(3) 境内外会计准则下会计数据差异原因说明，对已经境外审计机构审计的数据进行差异调节的，应注明该境外机构的名称

适用 不适用

4、其他

无

（本页无正文，为《新兴铸管股份有限公司 2023 年半年度报告》之
签章页）

