



中信银行股份有限公司 二〇二三年第一季度报告

(A股 股票代码 601998)

法定代表人(被授权人) 签字:



2023年4月28日

证券代码：601998

证券简称：中信银行

公告编号：临2023-041

中信银行股份有限公司 2023 年第一季度报告

本行董事会及全体董事保证本公告内容不存在任何虚假记载、误导性陈述或者重大遗漏，并对其内容的真实性、准确性和完整性承担法律责任。

重要内容提示：

本行董事会、监事会及董事、监事、高级管理人员保证《中信银行股份有限公司二〇二三年第一季度报告》(简称“2023 年第一季度报告”或“本报告”)内容的真实、准确、完整，不存在虚假记载、误导性陈述或者重大遗漏，并承担个别和连带的法律责任。

本行副董事长、董事方合英(代为履行董事长职责¹)，董事、常务副行长刘成(代为履行行长职责²)，副行长、财务总监王康，财务会计部总经理薛锋庆，声明并保证 2023 年第一季度报告中财务信息的真实、准确、完整。

本报告中的财务报表按照中国会计准则编制且未经审计。

本报告中“本行”指中信银行股份有限公司，“本集团”指中信银行股份有限公司及其附属公司。

本报告除特别说明外，金额币种为人民币。

¹ 朱鹤新先生因工作安排需要，自 2023 年 4 月 17 日起不再担任本行董事长等职务，董事会指定方合英先生自该日起代为履行本行董事长职责。具体情况参见本报告“5.2 新聘或离任董事、高级管理人员情况”。

² 方合英先生因工作安排需要，自 2023 年 4 月 17 日起不再担任本行行长职务，董事会指定刘成先生自该日起代为履行本行行长职责。具体情况参见本报告“5.2 新聘或离任董事、高级管理人员情况”。

一、公司基本情况

董事会秘书	张青			
联席公司秘书	张青、甘美霞 (FCG, HKFCG)			
办公地址	北京市朝阳区光华路 10 号院 1 号楼 6-30 层、32-42 层			
投资者联系电话/传真	+86-10-66638188/+86-10-65559255			
投资者电子信箱	ir@citicbank.com			
客服和投诉电话	95558			
股份上市地点、 股票简称和股票代码	普通股	上海证券交易所	中信银行	601998
	A 股 优先股	上海证券交易所	中信优 1	360025
	可转换公司债券	上海证券交易所	中信转债	113021
	H 股 普通股	香港联合交易所有限公司	中信银行	0998

二、主要财务数据

2.1 主要会计数据和财务指标

单位：百万元人民币

项目	2023 年 3 月 31 日	2022 年 12 月 31 日	较上年末 增减(%)
总资产	8,786,546	8,547,543	2.80
贷款及垫款总额 ^(注)	5,345,943	5,152,772	3.75
总负债	8,080,741	7,861,713	2.79
客户存款总额 ^(注)	5,438,810	5,099,348	6.66
归属于本行股东权益	685,163	665,418	2.97
归属于本行普通股股东权益	570,222	550,477	3.59
归属于本行普通股股东的每股净资产 (元/股)	11.65	11.25	3.56

注：为便于分析，本节及 3.1 经营业绩概况中涉及的贷款及垫款总额、客户存款总额均不含相关应计利息。

单位：百万元人民币

项目	2023 年 1-3 月	2022 年 1-3 月	比上年同期 增减(%)
营业收入	51,363	54,030	(4.94)
归属于本行股东的净利润	19,144	17,350	10.34
扣除非经常性损益后归属于本行股东的净利润	19,027	17,310	9.92
年化平均总资产回报率	0.91%	0.87%	上升 0.04 个百分点
年化加权平均净资产收益率	13.86%	13.57%	上升 0.29 个百分点
扣除非经常性损益后的年化加权平均净资产收益率	13.77%	13.54%	上升 0.23 个百分点
基本每股收益（元/股）	0.39	0.35	11.43
扣除非经常性损益后的基本每股收益（元/股）	0.39	0.35	11.43
稀释每股收益（元/股）	0.35	0.32	9.38
扣除非经常性损益后的稀释每股收益（元/股）	0.35	0.32	9.38
经营活动产生的现金流量净额	(12,733)	29,757	(142.79)

2.2 非经常性损益项目和金额

单位：百万元人民币

项目	2023 年 1-3 月	2022 年 1-3 月
非流动资产处置净损益	4	(6)
计入当期损益的政府补助	116	22
除上述各项之外的其他营业外收入和支出	40	40
减：所得税影响额	(42)	(16)
少数股东权益影响额（税后）	(1)	-
合计	117	40

注：交易性金融资产和交易性金融负债的公允价值变动，以及处置交易性金融资产、交易性金融负债和债权投资、其他债权投资取得的投资收益及委托贷款手续费收入属于本集团正常经营性项目产生的损益，因此不纳入非经常性损益项目。

2.3 本集团主要会计数据、财务指标发生变动的情况、原因

上述主要会计数据和财务指标与上年度期末或上年同期相比增减变动幅度超过 30% 的项目及变动原因如下：

单位：百万元人民币

项目	2023 年 1-3 月	比上年末/ 上年同期增 减(%)	变动原因
经营活动产生的 现金流量净额	(12,733)	(142.79)	本期经营活动产生现金净流出 127.33 亿元，上年同期为现金净流入 297.57 亿元，主要是贷款及同业业务流出量增加，客户存款流入量增加，抵销后为净流出。

2.4 按中国会计准则与按国际财务报告准则编制的财务报表差异说明

本集团根据中国会计准则及国际财务报告准则计算的 2023 年 3 月末归属于本行股东的净资产和报告期归属于本行股东的净利润无差异。

三、经营情况讨论与分析

3.1 经营业绩概况

2023 年是全面贯彻党的二十大精神开局之年。报告期内，本集团认真贯彻落实党的二十大精神和中央经济工作会议部署，坚持“稳中求进”工作总基调，聚焦服务实体经济，聚焦高质量发展，聚焦发展动能活力，聚焦平安中信，经营发展保持向稳向上向好，一季度经营业绩实现较好开局。

报告期内，本集团资产负债规模稳步增长，信贷投放力度加大，服务实体经济量、质提升。截至报告期末，本集团资产总额 87,865.46 亿元，较上年末增长 2.80%。贷款及垫款总额 53,459.43 亿元，较上年末增加 1,931.71 亿元，增长 3.75%，同比多增 960.45 亿元。其中，公司贷款（不含贴现）余额 27,354.32 亿元，较上年末增加 2,114.16 亿元，增长 8.38%，同比多增 1,254.83 亿元，信贷资源向国民经济重点领域倾斜；个人贷款（不含信用卡）余额 16,347.91 亿元，较上年末增加 289.82 亿元，增长 1.80%；信用卡贷款余额 5,182.78 亿元，较上年末增加 71.77 亿元，增长 1.40%。截至报告期

末，本集团负债总额 80,807.41 亿元，较上年末增长 2.79%。客户存款总额 54,388.10 亿元，较上年末增长 6.66%。其中，公司存款余额 40,656.07 亿元，较上年末增长 6.78%；个人存款余额 13,732.03 亿元，较上年末增长 6.30%。

报告期内，本集团平均总资产回报率（ROA）0.91%，同比上升 0.04 个百分点，加权平均净资产回报率（ROE）13.86%，同比上升 0.29 个百分点。得益于资产质量持续向好，本集团净利润保持较好增长，实现归属于本行股东的净利润 191.44 亿元，同比增长 10.34%。但受息差收窄等因素影响，营业净收入 513.63 亿元，同比下降 4.94%，其中利息净收入 366.26 亿元，同比下降 0.87%，非利息净收入 147.37 亿元，同比下降 13.74%。**利息净收入方面**，本集团一季度净息差 1.87%，同比下降 0.15 个百分点，主要是去年 LPR 多次下调，新增及重定价贷款利率降低，资产收益率承压下降所致。针对上述情况，本集团积极稳健加大资产投放，持续加强负债成本管控，不断优化资产负债结构，有效减轻资产收益率下降带来的不利影响。**非利息净收入方面**，一季度受市场影响，理财、代销等收入同比下降，结算、快捷支付、信用卡等业务收入在消费回暖带动下有所上升；同时，受市场利率变动影响，投资收益等其他非息收入同比减少。

3.2 重点业务及指标

三大核心能力建设

报告期内，本行以“342 强核行动方案”为指引，紧密围绕财富管理、资产管理、综合融资三大核心能力开展工作，取得了良好的经营成效。截至报告期末，本行个人客户管理资产余额（含市值）³达 4.04 万亿元，较上年末增长 3.18%；理财产品总规模 1.58 万亿元，较上年末下降 0.08%；综合融资余额 12.50 万亿元，较上年末增长 1.64%。

服务实体经济

本行按照党中央、国务院决策部署，以推动高质量发展为主题，持续提升服务实体经济质效。报告期内合理把握信贷投放节奏，适度靠前发力，继续加大对绿色金融、战略新兴产业和传统制造业改造升级等项目的储备和投放。在做好基础产业信贷服务的同时，不断强化对“安全链”“科技链”上的业务拓展，精准有力支持国民经济和社

³ 含本行子公司个人客户管理资产。因本行零售业务管理需要，对代销保险业务和个体工商户零售管理资产口径进行调整，年初基数已相应回归计算。

会发展的重要领域。截至报告期末，本行绿色信贷余额 3,782.75 亿元，较上年末增长 13.23%；战略性新兴产业贷款余额 4,497.50 亿元，较上年末增长 6.02%；制造业中长期贷款⁴余额 2,231.60 亿元，较上年末增长 10.33%。

报告期内，本行全力支持小微企业生产经营，持续完善专属产品服务体系，提升风险合规管理质效，强化政策资源保障力度，不断加强对供应链、科创等重点领域小微企业支持，推动普惠金融业务高质量发展。截至报告期末，本行普惠型小微企业贷款余额 4,826.30 亿元，较上年末增加 366.38 亿元，贷款增速高于各项贷款增速 2.53 个百分点；有贷款余额客户数 24.84 万户，较上年末增加 1.84 万户。

报告期内，本行制定年度乡村振兴业务发展计划，强化政策支持保障，加大对新型农业经营主体、农业农村基础设施等重点领域的信贷支持力度，不断提升金融服务乡村振兴的水平。截至报告期末，本行涉农贷款余额 5,424.89 亿元，较年初增加 555.59 亿元；普惠型涉农贷款余额 357.37 亿元，较年初增加 26.71 亿元，贷款增速高于各项贷款增速 2.39 个百分点。

板块业绩综述

本行公司业务积极落实国家政策导向，持续加大对实体经济的支持力度，对公信贷规模快速增长。截至报告期末，本行一般对公贷款余额 25,102.35 亿元，较上年末增加 2,108.39 亿元，增量创历史同期新高。受市场环境的影响，对公理财业务规模略有下降，截至报告期末，对公理财业务⁵余额 1,861.65 亿元，较上年末减少 136.91 亿元。本行持续加强对公客户综合经营和深度经营，不断完善分层分类客户经营体系，截至报告期末，对公客户总数 106.60 万户，较上年末增加 2.86 万户。本行不断加强服务新经济领域企业，累计服务“专精特新”企业 15,656 户，较上年末增加 362 户。

本行零售业务以营业收入为牵引，不断提升价值贡献。持续精进财富管理能力，初步形成投研驱动的智能化投顾服务体系。零售管理资产打造多元化增长来源，个人存款量价平衡发展，代销基金业务坚定布局，代销保险业务强势推动，私人银行全权委托、家族信托引擎作用渐显。零售信贷把握市场复苏和促进消费机遇，规模持续增长，个人按揭、房抵经营贷、信用贷同时发力，投放势能快速提升；信用卡业务强化

⁴ 来自银保监会《S72 制造业融资情况表》，包含对公、个人经营贷投向制造业的贷款。

⁵ 包含对公理财、对公代销基金、信托及资管计划。

高质量获客和精细化经营，截至报告期末，本行信用卡贷款余额 5,178.11 亿元，增量创近三年同期最好水平。本行积极把握企业复工复产、消费复苏、出国复苏、网点流量增长趋势，围绕 10 大生态、23 个重点获客场景推进高质量获客。截至报告期末，本行个人客户总数 12,940.72 万户，较上年末增加 212.20 万户。

本行金融市场业务大力支持实体经济融资，报告期内票据业务累计向 5,966 户企业提供贴现融资服务。其中，服务小型、微型企业 4,195 户，占客户总数 70.32%，较上年同期增加 437 户；累计办理票据再贴现 558.50 亿元，较上年同期增加 115.80 亿元，增幅 26.16%。本行积极履行银行间市场核心交易商职责，为市场提供流动性支持。报告期内，外汇做市交易量合计 0.75 万亿美元，较上年同期增长 49.70%；债券及衍生品做市交易合计 1.52 万亿元。本行坚持以同业客户需求为中心，进一步做深客户、做大销售、做活生态、做优平台、做强支持。截至报告期末，“金融同业+”平台签约客户数量累计达 2,718 户，较上年末增长 53 户。

3.3 风险管理

报告期内，本行紧扣稳增长、扩内需主线，将贯彻落实国家政策导向和抓住业务发展机遇结合起来，在助力实体经济复苏中推进高质量发展。深入推进“五策合一”⁶，围绕稳投资、促消费，强化融资力度和综合服务，持续增加国民经济重点领域和薄弱环节的信贷投放，积极拓展消费民生金融服务。强化区域和客户集中度风险防控，进一步优化授信结构。持续推进审管检一体化⁷，加强专职审批人体系建设，强化贷投后管理，深入开展重检，提升全流程风控质效。强化全口径资产质量管控，加快问题资产化解处置，抓实重点领域授信业务临期管理和风险防范化解，加大现金清收力度，在有力“稳质量”的同时，向问题资产要效益。

本行持续推进数字风控建设，提升风险管理技术研发能力，强化数字风控成果转化。报告期内，本行推进数字风控工具在分行端的深入应用，持续提升个人信贷、汽车金融、普惠金融、交易银行等线上化业务的风控实效，赋能风险管理和业务发展。

⁶ 指行业研究、授信政策、审批标准、营销指引、资源和考核政策。

⁷ 指审批、贷投后管理、重检一体化。

房地产风险管理

本行坚决落实党中央、国务院关于房地产调控政策和监管要求，围绕“稳地价、稳房价、稳预期”目标，实施“提质量、稳存量、优增量”的总体策略。保障房地产企业合理融资需求，扩大优质房企、优势地区业务增量，加大对城市保障性租赁住房、长租房等国家政策鼓励住宅项目的支持力度。稳妥有序开展房地产项目并购贷款、预售监管资金保函、内保外贷、债券承销等业务，支持个人住房贷款合理需求。做好“保交楼”金融服务，对重点大额授信风险客户，加强与中信集团的协同，妥善处置和化解风险。

个人住房按揭贷款方面，报告期内，本行积极把握住房按揭市场复苏趋势，优化系统流程、提高业务时效，加大投放力度。截至报告期末，本行个人住房按揭贷款 9,348.32 亿元，较上年末减少 92.56 亿元。本行个人住房按揭贷款业务主要集中在一、二线城市⁸，其余额占全行个人住房按揭贷款余额的 75.41%。同时，本行个人住房按揭贷款加权平均抵押率长期维持在 36%左右，抗风险能力较强；风险管理方面，依托新个贷系统，本行持续强化数字化风险防控体制机制。面对房地产市场风险暴露等不利因素，积极应对、多措并举。截至报告期末，本行个人住房按揭贷款不良率 0.49%，保持在较低水平。

3.4 资产质量

报告期内，国内外宏观经济形势严峻复杂，商业银行资产质量面临较大压力。本集团对贷款质量的变化趋势做了充分的预期和应对准备，采取了针对性的风险防范和化解措施，加大了风险化解及不良资产处置力度，将不良贷款的变动情况处于可预计和可控范围内。

截至报告期末，本集团不良贷款余额、不良贷款率较上年末“双降”，资产质量保持向好态势。截至报告期末，本集团不良贷款余额 649.10 亿元，较上年末减少 3.03 亿元；不良贷款率 1.21%，较上年末下降 0.06 个百分点；拨备覆盖率 208.87%，较上年末上升 7.68 个百分点；贷款拨备率 2.54%，较上年末下降 0.01 个百分点。

⁸ 以位于一二线城市的分行为统计维度，包含北京分行、上海分行、广州分行、杭州分行、南京分行、深圳分行、石家庄分行、济南分行、福州分行、苏州分行、郑州分行、重庆分行、合肥分行、武汉分行、青岛分行、成都分行。

项目	2023 年 3 月 31 日	2022 年 12 月 31 日
不良贷款比率	1.21%	1.27%
拨备覆盖率	208.87%	201.19%
贷款拨备率	2.54%	2.55%

3.5 资本充足率

本集团根据原中国银行业监督管理委员会颁布的《商业银行资本管理办法(试行)》有关规定计算和披露资本充足率,报告期内满足监管相关资本要求。同时,在满足监管计量标准的基础上,本集团根据监管要求进一步计提储备资本、逆周期资本和附加资本,其中储备资本要求为 2.5%,逆周期资本要求为 0%,附加资本要求为 0.5%。

截至报告期末,本集团核心一级资本充足率 8.75%,较上年末上升 0.01 个百分点;一级资本充足率 10.58%,较上年末下降 0.05 个百分点;资本充足率 13.10%,较上年末下降 0.08 个百分点。本行核心一级资本充足率 8.37%,较上年末上升 0.04 个百分点;一级资本充足率 10.29%,较上年末下降 0.04 个百分点;资本充足率 12.95%,较上年末下降 0.09 个百分点。

单位:百万元人民币

项目	监管值	2023 年 3 月 31 日		2022 年 12 月 31 日		比上年末增减(%)	
		本集团	本行	本集团	本行	本集团	本行
核心一级资本净额	-	573,398	501,332	551,863	481,359	3.90	4.15
一级资本净额	-	693,051	616,273	671,477	596,300	3.21	3.35
资本净额	-	858,519	775,439	832,087	752,857	3.18	3.00
其中:							
核心一级资本最低要求	5.00%	327,555	299,478	315,775	288,765	3.73	3.71
一级资本最低要求	6.00%	393,066	359,374	378,930	346,518	3.73	3.71
资本最低要求	8.00%	524,088	479,165	505,240	462,024	3.73	3.71
储备资本要求	2.50%	163,777	149,739	157,888	144,382	3.73	3.71
逆周期资本要求	-	-	-	-	-	-	-
附加资本要求	0.50%	32,755	29,948	-	-	上年末 为零	上年末 为零
风险加权总资产	-	6,551,100	5,989,562	6,315,506	5,775,295	3.73	3.71
核心一级资本充足率	≥8.00%	8.75%	8.37%	8.74%	8.33%	上升 0.01 个百分点	上升 0.04 个百分点
一级资本充足率	≥9.00%	10.58%	10.29%	10.63%	10.33%	下降 0.05 个百分点	下降 0.04 个百分点
资本充足率	≥11.00%	13.10%	12.95%	13.18%	13.04%	下降 0.08 个百分点	下降 0.09 个百分点

注：以上为根据《商业银行资本管理办法（试行）》计量的本集团和本行口径的资本充足率相关数据及信息。根据《系统重要性银行评估办法》《系统重要性银行附加监管规定（试行）》等监管规定及 2021 年中国人民银行和中国银行保险监督管理委员会发布的国内系统重要性银行名单（简称“首批国内系统重要性银行名单”），本集团被纳入第二组，附加资本要求为 0.5%，由核心一级资本满足，并于 2023 年 1 月 1 日起满足附加资本要求。

3.6 杠杆率

单位：百万元人民币

项目	监管值	2023 年	2022 年	2022 年	2022 年
		3 月 31 日	12 月 31 日	9 月 30 日	6 月 30 日
杠杆率	≥4.25%	6.65%	6.59%	6.51%	6.52%
一级资本净额	-	693,051	671,477	666,237	649,535
调整后的表内外资产余额	-	10,414,279	10,193,191	10,237,957	9,955,854

注：根据《系统重要性银行评估办法》《系统重要性银行附加监管规定（试行）》等监管规定及首批国内系统重要性银行名单，本集团被纳入第二组，附加杠杆率要求为 0.25%，由一级资本满足，并于 2023 年 1 月 1 日起满足附加杠杆率要求。

3.7 流动性覆盖率

单位：百万元人民币

项目	监管值	2023 年 3 月 31 日	2022 年 12 月 31 日
		流动性覆盖率	≥ 100.00%
合格优质流动性资产	-	1,123,987	1,087,933
未来 30 天现金净流出量	-	749,555	647,452

四、股东信息

4.1 截至报告期末的普通股股东总数和表决权恢复的优先股股东数量及前十名股东持股情况表

报告期末普通股股东总数（户）	135,442
其中：A 股普通股股东（户）	108,466
H 股普通股股东（户）	26,976

前十名普通股股东持股情况

股东名称	股东性质	股份类别	期末持股数量 (股)	比例 (%)	有限售条件 股份数量	质押/标记/ 冻结情况	
						股份 状态	数量
中国中信有限公司	国有法人	A 股、H 股	31,988,728,773	65.37	无	无	-
香港中央结算（代理人）有限公司	境外法人	H 股	11,553,878,212	23.61	无	未知	-
中国烟草总公司	国有法人	A 股	2,147,469,539	4.39	无	无	-
中国证券金融股份有限公司	国有法人	A 股	1,018,941,677	2.08	无	无	-
中央汇金资产管理有限责任公司	国有法人	A 股	267,137,050	0.55	无	无	-
香港中央结算有限公司	境外法人	A 股	200,890,202	0.41	无	无	-
中国建设银行股份有限公司	国有法人	H 股	168,599,268	0.34	无	无	-
全国社保基金一一零组合	其他	A 股	130,048,429	0.27	无	无	-
招商银行股份有限公司 - 上证红利 交易型开放式指数证券投资基金	其他	A 股	52,440,985	0.11	无	无	-
河北建投雄安建设开发有限公司	国有法人	A 股	31,034,400	0.06	无	无	-

注：（1）本行无表决权恢复的优先股股东，上述股东持有的股份均为本行无限售条件股份。

- （2）除中国中信有限公司（简称“中信有限”）、香港中央结算（代理人）有限公司外，上表中A股和H股股东持股情况分别根据中国证券登记结算有限责任公司上海分公司和香港中央证券登记有限公司提供的本行股东名册统计。
- （3）香港中央结算（代理人）有限公司是香港中央结算有限公司的全资子公司。香港中央结算（代理人）有限公司所持股份总数是该公司以代理人身份，代表截至报告期末，在该公司开户登记的所有机构（除中信有限）和个人投资者持有的H股股份合计数。香港中央结算有限公司是以名义持有人身份，受他人指定并代表他人持有股票的机构，其中包括香港及海外投资者持有的沪股通股票。
- （4）中信有限为中国中信股份有限公司（简称“中信股份”）的全资子公司。中信有限确认，截至报告期末，中信股份及其下属子公司（含中信有限）合计持有本行股份32,284,227,773股，占本行股份总数的65.97%，其中包括A股股份28,938,928,294股，H股股份3,345,299,479股。中信有限直接持有本行股份31,988,728,773股，占本行股份总数的65.37%，其中包括A股股份28,938,928,294股，H股股份3,049,800,479股。截至本报告出具日，中信有限无偿划转至中国中信金融控股有限公司（简称“中信金控”）的本行股份合计31,406,992,773股均已完成过户登记，具体情况参见本报告“5.1 关于控股股东权益变动的说明”。

- (5) 冠意有限公司 (Summit Idea Limited) 确认, 截至报告期末, 其通过香港中央结算 (代理人) 有限公司持有本行H股股份2,292,579,000股, 占本行股份总数的4.685%。冠意有限公司为新湖中宝股份有限公司 (简称“新湖中宝”) 的全资附属公司。除上述股份外, 新湖中宝全资子公司香港新湖投资有限公司通过香港中央结算 (代理人) 有限公司持有本行H股股份153,686,000股, 占本行股份总数的0.314%。
- (6) 上表中普通股股东关联关系或一致行动的说明: 香港中央结算 (代理人) 有限公司是香港中央结算有限公司的全资子公司。根据《中国建设银行股份有限公司2022年年报》, 截至2022年12月31日, 中央汇金投资有限责任公司及其全资子公司中央汇金资产管理有限责任公司合计持有中国建设银行57.31%的股份。除此之外, 本行未知上表中股东之间存在关联关系或一致行动关系。
- (7) 就本行所知, 截至报告期末, 上表中股东不存在参与融资融券及转融通业务的情况。

4.2 截至报告期末的优先股股东总数及前十名优先股股东持股情况表

报告期末优先股股东总数 (户)							77
前十名优先股股东持股情况							
股东名称	股东性质	持股数量 (股)	持股 比例 (%)	持有有限 售条件的 股份数量	质押/冻结/标记情况		
					股份状态	数量	
中国移动通信集团有限公司	国有法人	43,860,000	12.53	-	-	-	
中国人寿保险股份有限公司 - 分红 - 个人分红 - 005L - FH002 沪	其他	38,430,000	10.98	-	-	-	
中国人寿保险股份有限公司 - 传统 - 普通保险产品 - 005L - CT001 沪	其他	38,400,000	10.97	-	-	-	
中国平安人寿保险股份有限 公司 - 万能 - 个险万能	其他	30,700,000	8.77	-	-	-	
中国平安人寿保险股份有限 公司 - 分红 - 个险分红	其他	30,700,000	8.77	-	-	-	
中航信托股份有限公司 - 中 航信托 · 天玑共赢 2 号证券 投资集合资金信托计划	其他	21,930,000	6.27	-	-	-	
中国平安财产保险股份有限公司 - 传统 - 普通保险产品	其他	19,290,000	5.51	-	-	-	
华宝信托有限责任公司 - 华 宝信托 - 宝富投资 1 号集合 资金信托计划	其他	11,650,000	3.33	-	-	-	
博时基金 - 工商银行 - 博时 - 工行 - 灵活配置 5 号特定 多个客户资产管理计划	其他	10,300,000	2.94	-	-	-	
中国银行股份有限公司上海 市分行	其他	8,350,000	2.39	-	-	-	

注：（1）优先股股东持股情况是根据本行优先股股东名册中所列的信息统计。

（2）上述优先股股东关联关系或一致行动的说明：根据公开信息，本行初步判断，中国人寿保险股份有限公司 - 分红 - 个人分红 - 005L - FH002 沪、中国人寿保险股份有限公司 - 传统 - 普通保险产品 - 005L - CT001 沪存在关联关系，中国平安人寿保险股份有限公司 - 万能 - 一个险万能、中国平安人寿保险股份有限公司 - 分红 - 一个险分红、中国平安财产保险股份有限公司 - 传统 - 普通保险产品存在关联关系。除此之外，本行未知上述优先股股东之间、上述优先股股东与前十名普通股股东之间存在关联关系或一致行动关系。

（3）“持股比例”指优先股股东持有优先股的股份数量占优先股股份总数的比例。

五、其他重要提醒事项

5.1 关于控股股东权益变动的说明

2023 年 4 月 28 日，本行收到中信金控通知，中信有限无偿划转至中信金控的本行 A 股股份 28,938,928,294 股、H 股股份 2,468,064,479 股已分别于 2023 年 4 月 27 日、2023 年 4 月 26 日完成过户登记。

前述股份过户登记完成后，中信有限继续持有本行 581,736,000 股 H 股股份，占本行已发行股份总数的 1.19%；中信金控直接持有本行股份合计 31,406,992,773 股，占本行已发行股份总数的 64.18%，其中包括 A 股股份 28,938,928,294 股和 H 股股份 2,468,064,479 股。本行控股股东由中信有限变更为中信金控，本行实际控制人未发生变化，仍为中国中信集团有限公司。

上述控股股东权益变动有关情况参见本行在上海证券交易所网站（www.sse.com.cn）、香港联合交易所披露易网站（www.hkexnews.hk）和本行网站（www.citicbank.com）刊登的相关公告。

5.2 新聘或离任董事、高级管理人员情况

2023 年 4 月 17 日，本行董事会收到朱鹤新先生的辞呈，朱鹤新先生因工作需要，辞去本行董事长、非执行董事及董事会战略与可持续发展委员会主席、委员职务，自 2023 年 4 月 17 日起生效。

2023 年 4 月 17 日，本行董事会审议通过相关议案，选举方合英先生担任本行董事长，自中国银行业监管机构核准其董事长任职资格之日起正式就任，在此之前，董事会同意指定方合英先生代为履行本行董事长职责，代为履职期限自朱鹤新先生辞任

生效之日起，至方合英先生正式就任董事长之日止。

2023 年 4 月 17 日，本行董事会收到方合英先生的辞呈，方合英先生因工作需要，不再担任本行行长职务，自 2023 年 4 月 17 日起生效。

2023 年 4 月 17 日，本行董事会审议通过相关议案，聘任刘成先生为本行行长，自中国银行业监管机构核准其行长任职资格之日起正式就任，在此之前，董事会同意指定刘成先生代为履行本行行长职责，代为履职期限自方合英先生辞任本行行长生效之日起，至刘成先生行长任职资格获中国银行业监管机构核准之日止。

5.3 其他重大事项

报告期内，本行依据监管要求披露的其他重大事项参见本行在上海证券交易所网站（www.sse.com.cn）、香港联合交易所披露易网站（www.hkexnews.hk）和本行网站（www.citicbank.com）刊登的公告。

六、季度财务报表

资产负债表、利润表、现金流量表（按照中国会计准则编制）见附件。

特此公告。

中信银行股份有限公司董事会

2023 年 4 月 28 日

中信银行股份有限公司

2023 年一季度财务报表（未经审计）

中信银行股份有限公司
资产负债表
2023年3月31日
(除特别注明外，金额单位为人民币百万元)

	本集团		本行	
	2023年 3月31日 (未经审计)	2022年 12月31日 (经审计)	2023年 3月31日 (未经审计)	2022年 12月31日 (经审计)
资产				
现金及存放中央银行款项	469,659	477,381	465,866	472,441
存放同业款项	75,448	78,834	64,681	63,712
贵金属	4,722	5,985	4,722	5,985
拆出资金	233,906	218,164	177,999	190,693
衍生金融资产	33,183	44,383	16,364	22,347
买入返售金融资产	67,990	13,730	58,854	11,295
发放贷款及垫款	5,228,738	5,038,967	4,950,909	4,760,238
金融投资				
交易性金融资产	627,814	557,594	622,415	553,863
债权投资	1,150,803	1,135,452	1,151,442	1,137,654
其他债权投资	690,181	804,695	605,227	699,157
其他权益工具投资	4,876	5,128	4,216	4,253
长期股权投资	6,447	6,341	33,187	33,060
投资性房地产	510	516	-	-
固定资产	31,497	31,500	30,441	30,940
在建工程	3,008	2,930	3,008	2,930
使用权资产	9,962	9,962	9,164	9,094
无形资产	4,400	4,577	3,927	4,068
商誉	893	903	-	-
递延所得税资产	56,806	55,011	54,904	53,088
其他资产	85,703	55,490	73,220	48,242
资产总计	8,786,546	8,547,543	8,330,546	8,103,060

方合英



方合英
副董事长、董事

王康



王康
副行长、财务总监

刘成



刘成
董事、常务副行长

薛锋庆



薛锋庆
财务会计部总经理



(公司盖章)

中信银行股份有限公司
资产负债表(续)
2023年3月31日
(除特别注明外, 金额单位为人民币百万元)

	本集团		本行	
	2023年 3月31日 (未经审计)	2022年 12月31日 (经审计)	2023年 3月31日 (未经审计)	2022年 12月31日 (经审计)
负债和股东权益				
负债				
向中央银行借款	153,517	119,422	153,455	119,334
同业及其他金融机构存放款项	1,136,567	1,143,776	1,135,947	1,146,264
拆入资金	81,132	70,741	27,745	19,374
交易性金融负债	3,022	1,546	1,269	290
衍生金融负债	34,913	44,265	18,546	22,792
卖出回购金融资产款	179,619	256,194	161,546	251,685
吸收存款	5,492,958	5,157,864	5,198,389	4,854,059
应付职工薪酬	18,492	21,905	17,204	20,680
应交税费	8,639	8,487	7,770	7,420
已发行债务凭证	907,535	975,206	899,638	968,086
租赁负债	10,377	10,272	9,531	9,363
预计负债	9,723	9,736	9,615	9,618
递延所得税负债	3	3	-	-
其他负债	44,244	42,296	32,955	35,797
负债合计	<u>8,080,741</u>	<u>7,861,713</u>	<u>7,673,610</u>	<u>7,464,762</u>

方合英



方合英
副董事长、董事

王康



王康
副行长、财务总监

刘成



刘成
董事、常务副行长

薛锋



薛锋
财务会计部总经理



(公司盖章)

中信银行股份有限公司
资产负债表(续)
2023年3月31日
(除特别注明外, 金额单位为人民币百万元)

	本集团		本行	
	2023年 3月31日 (未经审计)	2022年 12月31日 (经审计)	2023年 3月31日 (未经审计)	2022年 12月31日 (经审计)
负债和股东权益(续)				
股东权益				
股本	48,935	48,935	48,935	48,935
其他权益工具	118,076	118,076	118,076	118,076
其中: 优先股	34,955	34,955	34,955	34,955
无固定期限债券	79,986	79,986	79,986	79,986
可转换公司债券权益成分	3,135	3,135	3,135	3,135
资本公积	59,212	59,216	61,598	61,598
其他综合收益	(822)	(1,621)	(713)	(1,736)
盈余公积	54,727	54,727	54,727	54,727
一般风险准备	100,630	100,580	96,906	96,906
未分配利润	304,405	285,505	277,407	259,792
归属于本行股东权益合计	685,163	665,418	656,936	638,298
少数股东权益				
归属于普通股少数股东的权益	9,450	9,220	-	-
归属于少数股东其他权益工具持有者的权益	11,192	11,192	-	-
归属于少数股东权益合计	20,642	20,412	-	-
股东权益合计	705,805	685,830	656,936	638,298
负债和股东权益总计	8,786,546	8,547,543	8,330,546	8,103,060

此财务报表已于2023年4月28日获本行董事会批准。

方合英 


方合英
副董事长、董事

王康 

王康
副行长、财务总监

刘成 

刘成
董事、常务副行长

薛锋庆 

薛锋庆
财务会计部总经理



中信银行股份有限公司
 利润表
 截至 2023 年 3 月 31 日三个月期间
 (除特别注明外, 金额单位为人民币百万元)

	本集团		本行	
	2023 年 1-3 月 (未经审计)	2022 年 1-3 月 (未经审计)	2023 年 1-3 月 (未经审计)	2022 年 1-3 月 (未经审计)
一、 营业总收入	51,363	54,030	47,996	50,567
利息净收入	36,626	36,946	34,642	35,249
利息收入	79,090	76,753	74,228	74,275
利息支出	(42,464)	(39,807)	(39,586)	(39,026)
手续费及佣金净收入	8,546	9,659	7,574	8,319
手续费及佣金收入	9,462	10,580	8,509	9,425
手续费及佣金支出	(916)	(921)	(935)	(1,106)
投资收益	3,189	6,801	3,190	6,545
其中: 对联营及合营企业的投资收益	198	147	216	139
以摊余成本计量的金融资产 终止确认产生的收益	224	172	224	172
公允价值变动损益	2,170	(318)	2,147	(238)
汇兑收益	631	901	403	664
其他业务收入	82	25	2	13
资产处置损益	4	(6)	4	(6)
其他收益	115	22	34	21
二、 营业总支出	(28,893)	(32,943)	(27,446)	(31,501)
税金及附加	(537)	(507)	(508)	(491)
业务及管理费	(14,156)	(13,294)	(12,923)	(12,259)
信用减值损失	(14,109)	(19,126)	(13,924)	(18,735)
其他资产减值损失	(91)	(16)	(91)	(16)
三、 营业利润	22,470	21,087	20,550	19,066
加: 营业外收入	54	51	54	68
减: 营业外支出	(13)	(11)	(13)	(11)
四、 利润总额	22,511	21,127	20,591	19,123

方合英



方合英
副董事长、董事

王康



王康
副行长、财务总监

刘成



刘成
董事、常务副行长

薛锋



薛锋
财务会计部总经理

(公司盖章)



中信银行股份有限公司
 利润表(续)
 截至 2023 年 3 月 31 日三个月期间
 (除特别注明外, 金额单位为人民币百万元)

	本集团		本行	
	2023 年 1-3 月 (未经审计)	2022 年 1-3 月 (未经审计)	2023 年 1-3 月 (未经审计)	2022 年 1-3 月 (未经审计)
四、利润总额	22,511	21,127	20,591	19,123
减: 所得税费用	(3,066)	(3,589)	(2,734)	(3,162)
五、净利润	19,445	17,538	17,857	15,961
持续经营净利润	19,445	17,538	17,857	15,961
归属于:				
本行股东的净利润	19,144	17,350	17,857	15,961
少数股东损益	301	188	-	-
六、其他综合收益税后净额	597	(3,339)	781	(2,171)
归属本行股东的其他综合收益的税后净额	611	(3,186)	781	(2,171)
(一) 不能重分类进损益的其他综合收益				
-其他权益工具投资公允价值变动	(28)	26	(40)	2
(二) 将重分类进损益的其他综合收益				
-权益法下可转损益的其他综合收益	18	(46)	18	(46)
-其他债权投资公允价值变动	1,294	(2,724)	883	(2,114)
-其他债权投资信用损失准备	(70)	(11)	(70)	(13)
-外币财务报表折算差额	(599)	(431)	-	-
-其他	(4)	-	(10)	-
归属少数股东的其他综合收益的税后净额	(14)	(153)	-	-
七、综合收益总额	20,042	14,199	18,638	13,790

方合英 


方合英
副董事长、董事

王康 

王康
副行长、财务总监

刘成 

刘成
董事、常务副行长

薛锋庆 

薛锋庆
财务会计部总经理



中信银行股份有限公司
 利润表(续)
 截至 2023 年 3 月 31 日三个月期间
 (除特别注明外, 金额单位为人民币百万元)

	本集团		本行	
	2023 年 1-3 月 (未经审计)	2022 年 1-3 月 (未经审计)	2023 年 1-3 月 (未经审计)	2022 年 1-3 月 (未经审计)
七、综合收益总额	20,042	14,199	18,638	13,790
归属于本行股东的综合收益	19,755	14,164	18,638	13,790
归属于少数股东的综合收益	287	35	-	-
八、每股收益(人民币元)				
(一)基本每股收益	0.39	0.35	-	-
(二)稀释每股收益	0.35	0.32	-	-

此财务报表已于 2023 年 4 月 28 日获本行董事会批准。






方合英
副董事长、董事




王康
副行长、财务总监




刘成
董事、常务副行长

薛锋庆
财务会计部总经理



中信银行股份有限公司
现金流量表
截至 2023 年 3 月 31 日三个月期间
(除特别注明外, 金额单位为人民币百万元)

	本集团		本行	
	2023 年 1-3 月 (未经审计)	2022 年 1-3 月 (未经审计)	2023 年 1-3 月 (未经审计)	2022 年 1-3 月 (未经审计)
一、经营活动产生的现金流量:				
存放同业款项净减少额	1,082	8,792	703	8,274
拆出资金净减少额	-	-	3,830	-
买入返售金融资产净减少额	-	50,922	-	49,618
向中央银行借款净增加额	33,832	9,512	33,857	9,500
拆入资金净增加额	13,082	-	8,417	-
交易性金融负债净增加额	1,480	8,566	976	1,722
卖出回购金融资产款净增加额	-	41,600	-	40,824
吸收存款净增加额	342,778	187,368	349,238	190,299
收取利息、手续费及佣金的现金	90,495	88,399	84,901	84,679
收到其他与经营活动有关的现金	14,492	12,218	2,403	1,568
经营活动现金流入小计	497,241	407,377	484,325	386,484
存放中央银行款项净增加额	(3,575)	(3,748)	(3,515)	(3,761)
拆出资金净增加额	(7,773)	(65,404)	-	(64,230)
买入返售金融资产净增加额	(54,378)	-	(47,622)	-
发放贷款及垫款净增加额	(204,668)	(109,532)	(203,093)	(107,146)
为交易目的而持有的金融资产净增加额	(60,167)	(47,819)	(56,249)	(49,606)
同业及其他金融机构存放款项净减少额	(7,905)	(51,834)	(11,034)	(52,068)
拆入资金净减少额	-	(5,394)	-	(2,602)
卖出回购金融资产款净减少额	(76,444)	-	(90,103)	-
支付利息、手续费及佣金的现金	(40,388)	(32,840)	(38,298)	(32,410)
支付给职工以及为职工支付的现金	(11,665)	(10,988)	(10,972)	(10,264)
支付的各项税费	(9,279)	(11,669)	(8,375)	(11,009)
支付其他与经营活动有关的现金	(33,732)	(38,392)	(32,979)	(37,956)
经营活动现金流出小计	(509,974)	(377,620)	(502,240)	(371,052)
经营活动产生的现金流量净额	(12,733)	29,757	(17,915)	15,432

方合英 


方合英
副董事长、董事

王康 

王康
副行长、财务总监

刘成 

刘成
董事、常务副行长

薛锋庆 

薛锋庆
财务会计部总经理



中信银行股份有限公司
现金流量表(续)
截至 2023 年 3 月 31 日三个月期间
(除特别注明外, 金额单位为人民币百万元)

	本集团		本行	
	2023 年 1-3 月 (未经审计)	2022 年 1-3 月 (未经审计)	2023 年 1-3 月 (未经审计)	2022 年 1-3 月 (未经审计)
二、投资活动产生的现金流量:				
收回投资收到的现金	640,202	754,123	638,256	758,498
取得投资收益收到的现金净额	146	101	-	27
处置固定资产和其他资产收到的现金	12	56	12	25
投资活动现金流入小计	<u>640,360</u>	<u>754,280</u>	<u>638,268</u>	<u>758,550</u>
投资支付的现金	(549,346)	(728,588)	(545,622)	(725,089)
购建固定资产和其他资产支付的现金	(1,221)	(229)	(421)	(128)
投资活动现金流出小计	<u>(550,567)</u>	<u>(728,817)</u>	<u>(546,043)</u>	<u>(725,217)</u>
投资活动产生的现金流量净额	<u>89,793</u>	<u>25,463</u>	<u>92,225</u>	<u>33,333</u>
三、筹资活动产生的现金流量:				
发行债务凭证收到的现金	206,904	174,692	205,961	179,380
筹资活动现金流入小计	<u>206,904</u>	<u>174,692</u>	<u>205,961</u>	<u>179,380</u>
偿还债务凭证支付的现金	(274,734)	(186,729)	(274,666)	(191,511)
偿还债务凭证利息支付的现金	(5,912)	(6,761)	(5,871)	(6,702)
分配股利或利润支付的现金	(67)	(62)	-	-
支付其他与筹资活动有关的现金	(806)	(812)	(731)	(722)
筹资活动现金流出小计	<u>(281,519)</u>	<u>(194,364)</u>	<u>(281,268)</u>	<u>(198,935)</u>
筹资活动产生的现金流量净额	<u>(74,615)</u>	<u>(19,672)</u>	<u>(75,307)</u>	<u>(19,555)</u>

方合英 


方合英
副董事长、董事

王康 

王康
副行长、财务总监

刘成 

刘成
董事、常务副行长

薛锋庆 

薛锋庆
财务会计部总经理



中信银行股份有限公司
现金流量表(续)
截至 2023 年 3 月 31 日三个月期间
(除特别注明外, 金额单位为人民币百万元)

	本集团		本行	
	2023 年 1-3 月 (未经审计)	2022 年 1-3 月 (未经审计)	2023 年 1-3 月 (未经审计)	2022 年 1-3 月 (未经审计)
四、 汇率变动对现金及现金等价物的影响	(996)	(3,465)	(233)	(2,954)
五、 现金及现金等价物净增加/(减少)额	1,449	32,083	(1,230)	26,256
加: 年初现金及现金等价物余额	307,871	252,818	248,719	199,536
六、 年末现金及现金等价物余额	309,320	284,901	247,489	225,792

此财务报表已于 2023 年 4 月 28 日获本行董事会批准。



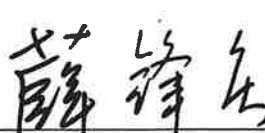


方合英
副董事长、董事




王康
副行长、财务总监




刘成
董事、常务副行长

薛锋庆
财务会计部总经理

(公司盖章)

