

宝鸡市投资（集团）有限公司

审计报告

希会审字(2023)4123号

目 录

一、审计报告 (1-3)

二、财务报表

(一) 合并财务报表

1. 合并资产负债表 (4-5)
2. 合并利润表 (6)
3. 合并现金流量表 (7)
4. 合并股东权益变动表 (8-9)

(二) 母公司财务报表

1. 母公司资产负债表 (10-11)
2. 母公司利润表 (12)
3. 母公司现金流量表 (13)
4. 母公司股东权益变动表 (14-15)

三、财务报表附注 (16-116)

四、证书复印件

- (一) 注册会计师资质证明
- (二) 会计师事务所营业执照
- (三) 会计师事务所执业证书

希格玛会计师事务所（特殊普通合伙）

Xigema Cpas(Special General Partnership)

希会审字(2023)4123号

审计报告

宝鸡市投资（集团）有限公司全体股东：

一、审计意见

我们审计了宝鸡市投资（集团）有限公司（以下简称“投资集团”）财务报表，包括2022年12月31日的合并及母公司资产负债表，2022年度的合并及母公司利润表、合并及母公司现金流量表、合并及母公司所有者权益变动表以及相关财务报表附注。

我们认为，后附的财务报表在所有重大方面按照企业会计准则的规定编制，公允反映了投资集团2022年12月31日的合并及母公司财务状况以及2022年度的合并及母公司经营成果和现金流量。

此外，我们注意到投资集团2022年12月31日的财务报表中公益性资产总额8,542,606,668.95元：其中固定资产3,765,519,084.82元（见财务报表附注七（十四）固定资产）；在建工程4,777,087,584.13元（见财务报表附注七（十五）在建工程）。

二、形成审计意见的基础

我们按照中国注册会计师审计准则的规定执行了审计工作。审计报告的“注册会计师对财务报表审计的责任”部分进一步阐述了我们在这些准则下的责任。按照中国注册会计师职业道德守则，我们独立于投资集团，并履行了职业道德方面的其他责任。我们相信，我们获取的审计证据是充分、适当的，为发表审计意见提供了基础。

三、管理层和治理层对财务报表的责任

管理层负责按照企业会计准则的规定编制财务报表，使其实现公允反映，并设



计、执行和维护必要的内部控制，以使财务报表不存在由于舞弊或错误导致的重大错报。

在编制财务报表时，管理层负责评估投资集团的持续经营能力，披露与持续经营相关的事项（如适用），并运用持续经营假设，除非管理层计划清算投资集团、终止运营或别无其他现实的选择。

治理层负责监督投资集团的财务报告过程。

四、注册会计师对财务报表审计的责任

我们的目标是对财务报表整体是否不存在由于舞弊或错误导致的重大错报获取合理保证，并出具包含审计意见的审计报告。合理保证是高水平的保证，但并不能保证按照审计准则执行的审计在某一重大错报存在时总能发现。错报可能由于舞弊或错误导致，如果合理预期错报单独或汇总起来可能影响财务报表使用者依据财务报表作出的经济决策，则通常认为错报是重大的。

在按照审计准则执行审计工作的过程中，我们运用职业判断，并保持职业怀疑。同时，我们也执行以下工作：

（一）识别和评估由于舞弊或错误导致的财务报表重大错报风险，设计和实施审计程序以应对这些风险，并获取充分、适当的审计证据，作为发表审计意见的基础。由于舞弊可能涉及串通、伪造、故意遗漏、虚假陈述或凌驾于内部控制之上，未能发现由于舞弊导致的重大错报的风险高于未能发现由于错误导致的重大错报的风险。

（二）了解与审计相关的内部控制，以设计恰当的审计程序，但目的并非对内部控制的有效性发表意见。

（三）评价管理层选用会计政策的恰当性和作出会计估计及相关披露的合理性。

（四）对管理层使用持续经营假设的恰当性得出结论。同时，根据获取的审计证据，就可能对投资集团持续经营能力产生重大疑虑的事项或情况是否存在重大不确定性得出结论。如果我们得出结论认为存在重大不确定性，审计准则要求我们在审计报告中提请报表使用者注意财务报表中的相关披露；如果披露不充分，我们应当发表非无保留意见。我们的结论基于截至审计报告日可获得的信息。然而，未来的事项或情况可能导致投资集团不能持续经营。

（五）评价财务报表的总体列报、结构和内容，并评价财务报表是否公允反映



相关交易和事项。

(六) 就投资集团中实体或业务活动的财务信息获取充分、适当的审计证据，以对财务报表发表审计意见。我们负责指导、监督和执行集团审计，并对审计意见承担全部责任。

我们与治理层就计划的审计范围、时间安排和重大审计发现等事项进行沟通，包括沟通我们在审计中识别出的值得关注的内部控制缺陷。

希格玛会计师事务所(特殊普通合伙)
中国注册会计师: 
中国注册会计师: 周超
中国 西安市



2023年4月28日





合并资产负债表

编制单位：北京投资(集团)有限公司

2022年12月31日

会企01表
单位：元

资产	附注	期末余额	上年年末余额
流动资产：			
货币资金	七(一)	3,115,923,113.70	4,234,239,334.67
交易性金融资产	七(二)	23,216,266.41	44,902,763.09
衍生金融资产			
应收票据	七(三)	98,387,701.60	175,030,990.20
应收账款	七(四)	286,153,613.65	567,087,113.03
应收款项融资			
预付款项	七(五)	1,229,841,274.48	1,498,170,655.32
其他应收款	七(六)	10,474,962,135.71	7,487,762,422.66
存货	七(七)	14,924,879,391.14	16,141,575,213.24
合同资产			
持有待售资产			
一年内到期的非流动资产			
其他流动资产	七(八)	329,555,403.21	345,761,426.17
流动资产合计		30,482,918,889.90	30,494,549,918.38
非流动资产：			
债权投资	七(九)	924,020,565.16	2,043,412,688.24
其他债权投资			
长期应收款	七(十)	5,738,571,591.55	4,629,006,880.41
长期股权投资	七(十一)	4,977,560,999.31	1,163,348,117.90
其他权益工具投资	七(十二)	1,776,287,571.01	1,011,213,837.53
其他非流动金融资产			
投资性房地产	七(十三)	1,147,197.03	1,193,871.00
固定资产	七(十四)	6,019,982,675.07	6,242,009,179.67
在建工程	七(十五)	6,285,968,031.32	5,788,365,514.37
生产性生物资产			
油气资产			
使用权资产	七(十六)	3,612,197.43	6,787,678.24
无形资产	七(十六)	1,056,624,794.62	347,593,337.21
开发支出			
商誉	七(十七)	5,382,048.51	118,482,738.72
长期待摊费用	七(十八)	31,282,400.51	36,947,604.95
递延所得税资产	七(十九)	417,409,511.56	542,986,903.03
其他非流动资产	七(二十)	205,876,741.84	30,750.00
非流动资产合计		27,443,716,294.92	21,931,379,301.27
资产总计		57,926,635,184.82	52,425,929,219.65

单位负责人：

周斌

主管会计工作负责人：

王平

会计机构负责人：

俞时





合并资产负债表(续)

编制单位: 武汉市投资(集团)有限公司

2022年12月31日

会企01表
单位: 元

负债和所有者权益(或股东权益)	附注	期末余额	上年年末余额
流动负债:			
短期借款	七(二十一)	3,293,305,000.00	2,271,000,000.00
交易性金融负债			
衍生金融负债			
应付票据	七(二十二)	704,554,522.87	917,556,759.24
应付账款	七(二十三)	1,454,468,639.56	863,911,704.77
预收款项	七(二十四)	3,461,060.97	
合同负债	七(二十五)	814,901,822.93	843,149,702.16
应付职工薪酬	七(二十六)	38,061,811.54	28,495,927.45
应交税费	七(二十七)	232,776,359.36	197,713,949.79
其他应付款	七(二十八)	4,229,358,812.89	3,616,678,893.55
持有待售负债			
一年内到期的非流动负债	七(二十九)	3,126,799,903.27	2,535,424,726.20
其他流动负债	七(三十)	50,592,268.14	
流动负债合计		13,948,270,001.53	11,271,931,663.16
非流动负债:			
长期借款	七(三十一)	11,600,246,352.00	11,097,430,666.67
应付债券	七(三十二)	5,045,412,413.10	4,941,581,462.09
其中: 优先股			
永续债			
租赁负债	七(六十)	3,564,869.27	6,787,678.24
长期应付款	七(三十三)	12,318,138,064.83	12,047,948,667.18
预计负债	七(三十四)	1,133,720.21	453,118,386.88
递延收益	七(三十五)	545,817,941.12	508,999,818.80
递延所得税负债	七(十九)	183,688,209.10	117,814,183.23
其他非流动负债	七(三十六)	96,003,858.96	76,285,643.72
非流动负债合计		29,794,005,428.59	29,248,968,706.81
负债合计		43,742,275,430.12	40,520,898,369.97
所有者权益(或股东权益):			
实收资本(或股本)	七(三十七)	1,300,000,000.00	1,300,000,000.00
其他权益工具			
其中: 优先股			
其中: 永续债			
资本公积	七(三十八)	9,737,586,019.08	8,032,850,603.85
减: 库存股			
其他综合收益	七(三十九)	471,924,095.21	17,769,679.31
专项储备	七(四十)	1,365,285.62	
盈余公积	七(四十一)	41,033.76	41,033.76
未分配利润	七(四十二)	1,361,763,723.87	1,187,132,304.56
归属于母公司所有者权益合计		12,872,700,157.34	10,597,793,621.48
少数股东权益		1,311,659,597.36	1,367,237,226.20
所有者权益(或股东权益)合计		14,184,359,754.70	11,965,030,849.68
负债和所有者权益(或股东权益)总计		57,926,635,184.82	52,425,929,219.65

单位负责人:

周凯

主管会计工作负责人:

陈平

会计机构负责人:

俞村





会企02表
单位：元

项 目	附注	本期金额	上期金额
一、营业收入		2,531,973,623.09	3,395,171,794.54
其中：营业收入	七(四十三)	2,531,973,623.09	3,395,171,794.54
二、营业成本		3,647,334,684.52	4,271,808,228.43
其中：营业成本	七(四十三)	2,532,867,762.09	3,281,340,620.02
税金及附加	七(四十四)	46,477,114.02	45,961,716.95
销售费用	七(四十五)	32,961,606.55	40,906,947.27
管理费用	七(四十六)	348,829,236.31	308,009,678.17
研发费用			
财务费用	七(四十七)	686,469,078.55	597,599,284.02
其中：利息费用		680,299,908.58	634,347,294.42
利息收入		65,826,522.28	62,662,672.63
加：其他收益	七(四十八)	671,322,000.47	1,486,420,630.84
投资收益(损失以“-”号填列)	七(四十九)	88,446,401.55	28,800,553.49
其中：对联营企业和合营企业的投资收益		58,651,063.82	-36,028,067.66
以摊余成本计量的金融资产终止确认收益(损失以“-”号填列)			
净敞口套期收益(损失以“-”号填列)			
公允价值变动收益(损失以“-”号填列)	七(五十)	-1,070,000.00	-250,000.00
信用减值损失(损失以“-”号填列)	七(五十一)	78,888,478.05	-171,582,638.11
资产减值损失(损失以“-”号填列)	七(五十二)	-120,512,174.43	-1,262,636.67
资产处置收益(损失以“-”号填列)	七(五十三)	-108,725.84	445,888.17
三、营业利润(亏损以“-”号填列)		-188,594,063.73	477,065,247.93
加：营业外收入	七(五十四)	12,490,678.95	16,316,648.32
减：营业外支出	七(五十五)	-439,708,972.26	806,019,797.34
四、利润总额(亏损总额以“-”号填列)		263,806,465.48	-12,637,901.09
减：所得税费用	七(五十六)	136,173,698.46	-143,820,886.38
五、净利润(净亏损以“-”号填列)		126,432,797.02	131,182,985.29
(一)按经营持续性分类			
1.持续经营净利润(净亏损以“-”号填列)		126,432,797.02	131,182,985.29
2.终止经营净利润(净亏损以“-”号填列)			
(二)按所有权归属分类			
1.归属于母公司股东的净利润(净亏损以“-”号填列)		178,848,807.73	133,478,066.89
2.少数股东损益(净亏损以“-”号填列)		-53,415,010.71	-2,295,071.70
六、其他综合收益的税后净额		452,941,391.77	17,769,679.31
(一)归属于母公司所有者的其他综合收益的税后净额		454,154,416.90	17,769,679.31
1.不能重分类进损益的其他综合收益		454,154,416.90	17,769,679.31
(1)重新计量设定受益计划变动额			
(2)权益法下不能转损益的其他综合收益	七(三十九)	282,561,342.36	17,769,679.31
(3)其他权益工具投资公允价值变动	七(三十九)	161,573,073.54	
(4)企业自身信用风险公允价值变动			
2.将重分类进损益的其他综合收益			
(1)权益法下可转损益的其他综合收益			
(2)其他债权投资公允价值变动损益			
(3)应收款项融资公允价值变动损益			
(4)金融资产重分类计入其他综合收益的金额			
(5)其他债权投资信用减值准备			
(6)应收款项融资信用减值准备			
(7)现金流量套期准备			
(8)外币财务报表折算差额			
(二)归属于少数股东的其他综合收益的税后净额	七(三十九)	-1,213,024.13	
七、综合收益总额		578,374,168.79	148,962,684.80
(一)归属于母公司所有者的综合收益总额		633,000,223.63	151,247,736.30
(二)归属于少数股东的综合收益总额		-54,626,034.84	-2,295,071.70
八、每股收益：			
(一)基本每股收益			
(二)稀释每股收益			

单位负责人：周斌
 主管会计工作负责人：王峰
 会计机构负责人：俞村





合并现金流量表

编制单位：宝通市投资（集团）有限公司

2022年度

会企03表

单位：元

项 目	附注	本期金额	上期金额
一、经营活动产生的现金流量：			
销售商品、提供劳务收到的现金		2,963,446,866.32	4,445,279,499.07
收到的税费返还		90,273,521.36	115.84
收到其他与经营活动有关的现金	七（五十七）	1,886,172,451.58	3,626,252,618.12
经营活动现金流入小计		5,039,892,839.26	8,071,532,233.03
购买商品、接收劳务支付的现金		2,948,774,124.21	7,452,547,460.01
支付给职工以及为职工支付的现金		395,333,728.75	437,550,835.01
支付的各项税费		128,178,787.90	123,584,182.22
支付其他与经营活动有关的现金	七（五十七）	1,181,033,146.42	1,249,786,781.36
经营活动现金流出小计		4,853,319,787.28	9,263,469,058.60
经营活动产生的现金流量净额		386,573,051.98	-1,191,936,825.57
二、投资活动产生的现金流量：			
收回投资收到的现金		68,700,000.00	490,803,218.74
取得投资收益收到的现金		56,347,476.64	43,818,568.61
处置固定资产、无形资产和其他长期资产收回的现金净额		244,779.84	
处置子公司及其他营业单位收到的现金净额			
收到其他与投资活动有关的现金	七（五十七）	537,491,210.48	561,649,214.97
投资活动现金流入小计		662,783,468.96	1,096,271,002.32
购建固定资产、无形资产和其他长期资产支付的现金		744,901,040.33	814,381,629.75
投资支付的现金		661,390,098.68	435,025,524.14
取得子公司及其他营业单位支付的现金净额		-331,575,711.18	
支付其他与投资活动有关的现金	七（五十七）	365,496,697.42	28,080,000.00
投资活动现金流出小计		1,440,212,325.25	1,275,487,153.89
投资活动产生的现金流量净额		-777,428,858.29	-179,216,151.57
三、筹资活动产生的现金流量：			
吸收投资收到的现金		1,000,000.00	5,800,000.00
其中：子公司吸收少数股东投资收到的现金		1,000,000.00	5,800,000.00
取得借款收到的现金		6,171,670,511.10	3,393,950,000.00
发行债券收到的现金		1,506,805,728.00	2,722,760,400.00
收到其他与筹资活动有关的现金	七（五十七）	762,199,640.09	
筹资活动现金流入小计		8,431,675,879.19	6,122,510,400.00
偿还债务支付的现金		5,457,813,514.58	6,007,213,909.55
分配股利、利润或偿付利息支付的现金		1,092,071,423.41	714,444,260.20
其中：子公司支付给少数股东的股利、利润			
支付其他与筹资活动有关的现金	七（五十七）	2,004,084,698.98	
筹资活动现金流出小计		8,553,969,636.97	6,721,658,169.75
筹资活动产生的现金流量净额		-122,293,757.78	-599,147,769.75
四、汇率变动对现金及现金等价物的影响			
五、现金及现金等价物净增加额			
		-513,149,564.09	-1,970,300,748.89
加：期初现金及现金等价物余额		3,321,716,458.00	5,292,017,204.89
六、期末现金及现金等价物余额			
		2,808,566,893.91	3,321,716,458.00

单位负责人：

周斌

主管会计工作负责人：

王明

会计机构负责人：

徐




合并所有者权益变动表

单位: 元

2022年度

本期金额

归属于母公司所有者权益



	股本		资本公积	减: 库存股	其他综合收益	专项储备	股本公积	外币报表折算差额	小计	少数股东权益	所有者权益合计
	实收资本	其他权益工具									
一、上期期末余额	1,300,000,000.00		8,052,800,000.85		17,709,873.31		41,000.76		10,552,783,674.92	1,587,132,304.58	11,965,000,979.89
加: 会计政策变更											
前期差错更正											
其他											
二、本期期初余额	1,300,000,000.00		8,052,800,000.85		17,709,873.31		41,000.76		10,552,783,674.92	1,587,237,238.29	11,965,020,913.21
三、本期增减变动金额(减少以“-”号填列)			1,704,735,415.23		454,154,415.90	1,385,285.62			2,339,120,836.48	-28,677,833.04	2,280,543,003.44
(一) 综合收益总额					454,154,415.90				454,154,415.90		454,154,415.90
(二) 所有者投入和减少资本			1,704,735,415.23						1,704,735,415.23		1,704,735,415.23
1. 所有者投入的普通股			1,704,735,415.23						1,704,735,415.23		1,704,735,415.23
2. 其他权益工具持有者投入资本											
3. 股份支付计入所有者权益的金额											
4. 其他											
(三) 专项储备提取和使用						1,385,285.62			1,385,285.62		1,385,285.62
1. 提取专项储备						1,385,285.62			1,385,285.62		1,385,285.62
2. 使用专项储备											
(四) 利润分配											
1. 提取盈余公积											
2. 对所有者(或股东)的分配											
3. 其他											
(五) 所有者权益内部结转											
1. 资本公积转增资本(或股本)											
2. 盈余公积转增资本(或股本)											
3. 盈余公积弥补亏损											
4. 结转以前年度未分配利润											
5. 其他综合收益结转留存收益											
6. 其他											
四、本期期末余额	1,300,000,000.00		9,757,535,416.08		47,164,289.21	1,385,285.62	41,000.76		12,872,700,157.34	1,511,600,287.29	14,184,300,444.63

单位负责人:

主管会计工作负责人:

会计机构负责人:

俞斌

王平

俞斌



合并所有者权益变动表(续)

单位:元

	实收资本(或股本)		其他权益工具		资本公积	盈余公积	未分配利润	小计	少数股东权益	所有者权益合计
	年初余额	年末余额	优先股	其他						
一、上期期末余额	1,200,000,000.00				8,028,557,098.43			10,713,057,098.43	1,893,041,148.85	12,288,098,247.28
加:会计政策变更										
前期差错更正										
其他										
二、本期期初余额	1,200,000,000.00				8,028,557,098.43			10,380,052,947.27	1,893,041,148.85	11,853,093,496.81
三、本期增减变动金额(减少以“-”号填列)					8,480,557.42	17,788,878.31		157,741,273.72	-185,803,920.65	-58,022,648.13
(一)综合收益总额						17,788,878.31		157,741,273.72		148,852,694.00
(二)所有者投入和减少资本					8,480,557.42			8,480,557.42	-185,803,920.65	-177,323,363.23
1.所有者投入的普通股										
2.其他权益工具持有者投入资本										
3.股份支付计入所有者权益的金额										
4.其他					8,480,557.42			8,480,557.42	-185,803,920.65	-177,323,363.23
(三)专项储备增加和减少										
1.专项储备增加										
2.专项储备减少										
(四)利润分配										
1.提取盈余公积										
2.对所有者(或股东)的分配										
2.其他										
(五)所有者权益内部结转										
1.资本公积转增资本(或股本)										
2.盈余公积转增资本(或股本)										
3.盈余公积弥补亏损										
4.其他综合收益结转留存收益										
5.其他综合收益结转留存收益										
6.其他										
四、本期期末余额	1,200,000,000.00				8,032,650,605.85	17,788,878.31		10,537,793,821.49	1,387,237,228.20	11,905,030,948.09

单位负责人:


主管会计工作负责人:

会计机构负责人:

俞利

陈江

周斌





母公司资产负债表(续)

会企01表
单位:元

编制单位: 无锡市投资(集团)有限公司

2022年12月31日

负债和所有者权益(或股东权益)	附注	期末余额	上年年末余额
流动负债:			
短期借款		1,660,097,000.00	1,590,000,000.00
交易性金融负债			
衍生金融负债			
应付票据			
应付账款		27,251,311.18	54,831,905.54
预收款项			
合同负债		2,193,805.50	4,098,492.00
应付职工薪酬		64,077.63	123,578.19
应交税费		19,999,999.78	20,108,170.19
其他应付款		2,821,197,411.24	1,584,418,247.70
持有待售负债			
一年内到期的非流动负债		2,084,550,000.00	2,018,470,000.00
其他流动负债		197,424.50	
流动负债合计		6,615,550,829.83	5,272,050,393.62
非流动负债:			
长期借款		6,036,464,200.00	4,904,404,200.00
应付债券		5,045,412,413.10	4,941,581,462.09
其中: 优先股			
永续债			
租赁负债			1,215,829.91
长期应付款		4,959,209,594.91	5,272,398,673.34
预计负债		1,133,720.21	453,118,388.88
递延收益			
递延所得税负债		84,888,495.24	
其他非流动负债			
非流动负债合计		16,106,886,423.46	15,572,718,552.22
负债合计		22,722,437,253.29	20,844,768,945.84
所有者权益(或股东权益):			
实收资本(或股本)		1,300,000,000.00	1,300,000,000.00
其他权益工具			
其中: 优先股			
其中: 永续债			
资本公积		8,871,505,041.41	7,212,904,628.18
减: 库存股			
其他综合收益		308,504,042.97	17,769,679.31
专项储备			
盈余公积		41,033.76	41,033.76
未分配利润		-1,811,882,458.90	-1,854,389,682.08
所有者权益(或股东权益)合计		8,868,387,669.24	6,676,325,657.17
负债和所有者权益(或股东权益)总计		31,590,804,912.53	27,521,094,603.01

单位负责人:

主管会计工作负责人:

会计机构负责人:





母公司利润表

企会02表

编制单位：武汉市投资(集团)有限公司

2022年度

单位：元

	附注	本期金额	上期金额
一、营业收入	十六(四)	25,348,141.59	39,719,208.61
减：营业成本	十六(四)	844,911.12	
税金及附加		6,000,723.02	1,512,603.30
销售费用		1,067,427.84	3,980,043.27
管理费用		156,971,730.53	123,696,948.64
研发费用			
财务费用		606,520,017.33	600,027,203.25
其中：利息费用		627,906,080.24	594,830,821.84
利息收入		275,080.40	4,908,603.37
加：其他收益		710,000,000.00	1,328,500,000.00
投资收益(损失以“-”号填列)	十六(五)	48,158,777.01	44,241,788.70
其中：对联营企业和合营企业的投资收益		-41,572,617.78	36,022,555.65
以摊余成本计量的金融资产终止确认收益(损失以“-”号填列)			
净敞口套期收益(损失以“-”号填列)			
公允价值变动收益(损失以“-”号填列)			
信用减值损失(损失以“-”号填列)		-17,653,557.73	-273,921,770.14
资产减值损失(损失以“-”号填列)			-1,282,535.57
资产处置收益(损失以“-”号填列)			
二、营业利润(亏损以“-”号填列)		-93,383,448.97	406,879,972.14
加：营业外收入		8,055.64	11,402.44
减：营业外支出		-444,986,993.75	504,459,286.66
三、利润总额(亏损总额以“-”号填列)		351,290,000.42	-98,587,892.30
减：所得税费用		108,582,777.24	-164,769,361.60
四、净利润(净亏损以“-”号填列)		242,707,223.18	66,201,469.30
(一)持续经营净利润(净亏损以“-”号填列)		242,707,223.18	66,201,469.30
(二)终止经营净利润(净亏损以“-”号填列)			
五、其他综合收益的税后净额		290,734,363.66	17,769,679.31
(一)不能重分类进损益的其他综合收益		290,734,363.66	17,769,679.31
1.重新计量设定受益计划变动额			
2.权益法下不能转损益的其他综合收益		66,734,677.92	17,769,679.31
3.其他权益工具投资公允价值变动		193,999,485.74	
4.企业自身信用风险公允价值变动			
(二)将重分类进损益的其他综合收益			
1.权益法下可转损益的其他综合收益			
2.其他债权投资公允价值变动			
3.应收款项融资公允价值变动损益			
4.金融资产重分类计入其他综合收益的金额			
5.其他债权投资信用减值准备			
6.应收款项融资信用减值准备			
7.现金流量套期储备			
8.外币财务报表折算差额			
六、综合收益总额		533,441,586.84	83,971,148.61
七、每股收益：			
(一)基本每股收益			
(二)稀释每股收益			

单位负责人：

主管会计工作负责人：

会计机构负责人：

周斌

马咏

俞村





母公司现金流量表

会企03表

编制单位：市福投资(集团)有限公司

2022年度

单位：元

	附注	本期金额	上期金额
一、经营活动产生的现金流量：			
销售商品、提供劳务收到的现金		19,574,321.33	46,095,038.48
收到的税费返还			
收到其他与经营活动有关的现金		1,125,650,834.40	424,114,136.42
经营活动现金流入小计		1,145,225,155.73	470,209,174.90
购买商品、接收劳务支付的现金		1,333,884.60	35,336,161.68
支付给职工以及为职工支付的现金		8,613,984.53	7,783,502.78
支付的各项税费		7,034,482.79	17,581,173.48
支付其他与经营活动有关的现金		1,782,846,779.88	296,296,749.20
经营活动现金流出小计		1,799,829,131.80	356,997,587.14
经营活动产生的现金流量净额		-654,603,976.07	113,211,587.76
二、投资活动产生的现金流量：			
收回投资收到的现金			367,659,881.03
取得投资收益收到的现金		35,618,755.69	10,633,010.28
处置固定资产、无形资产和其他长期资产收回的现金净额			
处置子公司及其他营业单位收到的现金净额			
收到其他与投资活动有关的现金			473,397,587.30
投资活动现金流入小计		35,618,755.69	851,690,478.59
购建固定资产、无形资产和其他长期资产支付的现金		39,239,542.79	369,814.16
投资支付的现金		850,000,000.00	145,888,736.27
取得子公司及其他营业单位支付的现金净额			
支付其他与投资活动有关的现金			
投资活动现金流出小计		889,239,542.79	146,258,550.43
投资活动产生的现金流量净额		-853,620,787.10	705,431,928.16
三、筹资活动产生的现金流量：			
吸收投资收到的现金			
取得借款收到的现金		6,121,103,687.10	4,362,710,400.00
收到其他与筹资活动有关的现金		1,497,614,108.10	
筹资活动现金流入小计		7,618,717,795.20	4,362,710,400.00
偿还债务支付的现金		4,807,850,323.35	4,991,528,635.75
分配股利、利润或偿付利息支付的现金		677,713,641.64	633,955,576.26
支付其他与筹资活动有关的现金		631,951,560.13	
筹资活动现金流出小计		6,117,515,525.12	5,625,484,212.01
筹资活动产生的现金流量净额		1,501,202,270.08	-1,262,773,812.01
四、汇率变动对现金及现金等价物的影响			
五、现金及现金等价物净增加额			
		-7,022,493.09	-444,130,296.09
加：期初现金及现金等价物余额		21,899,538.37	466,029,834.46
六、期末现金及现金等价物余额			
		14,877,045.28	21,899,538.37

单位负责人：

主管会计工作负责人：

会计机构负责人：

周凯

王峰

俞村




母公司所有者权益变动表

单位：元

2022年度

编制单位：安徽安粮控股股份有限公司	本期金额										
	实收资本 (或股本)	其他权益工具 优先股	永续债	其他	资本公积	减：库存股	其他综合收益	专项储备	盈余公积	未分配利润	所有者权益合计
一、上期期末余额	1,300,000,000.00				7,212,904,628.18		17,769,879.31		41,033.78	-1,854,389,682.08	6,876,325,657.17
加：会计政策变更											
前期差错更正											
其他											
二、本期期初余额	1,300,000,000.00				7,212,904,628.18		17,769,879.31		41,033.78	-1,854,389,682.08	6,876,325,657.17
三、本期增减变动金额（减少以“-”号填列）					1,658,600,415.23		290,734,383.68			242,707,223.18	2,192,042,002.07
（一）综合收益总额							290,734,383.68			242,707,223.18	533,441,568.04
（二）所有者投入和减少资本					1,658,600,415.23						1,658,600,415.23
1.所有者投入的普通股					1,658,600,415.23						1,658,600,415.23
2.其他权益工具持有者投入资本											
3.股份支付计入所有者权益的金额											
4.其他											
（三）专项储备提取和使用											
1.提取专项储备											
2.使用专项储备											
（四）利润分配											
1.提取盈余公积											
2.对所有者（或股东）的分配											
3.其他											
（五）所有者权益内部结转											
1.资本公积转增资本（或股本）											
2.盈余公积转增资本（或股本）											
3.盈余公积弥补亏损											
4.设定受益计划变动额结转留存收益											
5.其他综合收益结转留存收益											
6.其他											
四、本期期末余额	1,300,000,000.00				8,871,505,043.41		308,504,042.97		41,033.78	-1,611,682,458.90	8,668,367,659.24




单位负责人：俞斌

主管会计工作负责人：王

俞斌





母公司所有者权益变动表(续)

单位:元

2022年度

项目	上期金额			本期金额		
	股本	其他	其他权益工具	股本	其他	其他权益工具
一、上期期末余额	1,300,000,000.00			7,208,411,383.13		
加:会计政策变更						
前期差错更正						
其他						
二、本期期初余额	1,300,000,000.00			7,208,411,383.13		
三、本期增减变动金额(减少以“-”号填列)				6,493,243.05	17,789,679.31	
(一)综合收益总额					17,789,679.31	
(二)所有者投入和减少资本				6,493,243.05		
1.所有者投入的普通股						
2.其他权益工具持有者投入资本						
3.股份支付计入所有者权益的金额						
4.其他				6,493,243.05		
(三)专项储备提取和使用						
1.提取专项储备						
2.使用专项储备						
(四)利润分配						
1.提取盈余公积						
2.对所有者(或股东)的分配						
3.其他						
(五)所有者权益内部结转						
1.资本公积转增资本(或股本)						
2.盈余公积转增资本(或股本)						
3.盈余公积弥补亏损						
4.设定受益计划变动额结转留存收益						
5.其他综合收益结转留存收益						
6.其他						
四、本期期末余额	1,300,000,000.00			7,214,904,626.18	17,789,679.31	

单位负责人:

主管会计工作负责人:

会计机构负责人:

周斌

15

俞村



财务报表附注

一、公司基本情况

（一）公司简介

公司名称：宝鸡市投资（集团）有限公司

注册地址：陕西省宝鸡市金台区虢十路3号盛世广场22号楼投资大厦

营业期限：2007年1月30日至无固定期限

股本：人民币壹拾叁亿元

法定代表人：周斌

（二）公司的经营范围及主要产品或提供的劳务

城市建设及基础设施投资、工业投资、交通运输投资、文化教育投资、旅游投资、生态投资；房地产开发；物业管理；市区路桥收费。

（三）公司历史沿革

宝鸡市投资（集团）有限公司（以下简称本公司），系依据2006年12月29日《宝鸡市人民政府关于成立宝鸡市投资（集团）有限公司的决定》（宝政发[2006]66号）由宝鸡市人民政府将其持有的宝鸡市城市建设投资开发有限公司53.44%的股权、宝鸡市旧城改造建设投资有限责任公司51.93%的股权、宝鸡市热力有限责任公司57.96%的股权、宝鸡市自来水公司51.84%的股权、宝鸡市法门旅游开发建设有限公司61.34%股权投资作价以及出资部分现金成立的有限责任公司，公司设立时注册资本为人民币3亿元。根据宝鸡市人民政府授权，宝鸡市人民政府国有资产监督管理委员会履行国有资产出资人职责。

2008年1月12日，依据宝政发[2008]2号文，宝鸡市人民政府将宝鸡市城建局持有的宝鸡市公交总公司、宝鸡市天然气总公司及宝鸡市环卫建设有限公司的100%国有产权，以及持有的宝鸡市城市建设投资开发有限公司、宝鸡市旧城改造建设投资有限责任公司、宝鸡市热力有限责任公司、宝鸡市自来水公司以及宝鸡市法门旅游开发建设有限公司五家公司的剩余股权无偿划转给本公司。

2009年12月10日，依据《关于同意宝鸡市投资（集团）有限公司增加注册资本的决定》（宝国资发(2009)369号），宝鸡市人民政府国有资产监督管理委员会批准公司注册资本自3亿元增加至人民币10亿元。2009年12月25日办理了企业工商变更登记，本公司注册资本增加至10亿元。2013年12月长安国际信托股份有限公司以货币资金向本公司增资3亿元，2013年12月31日办理了企业工商变更登记，本公司注册资本增加至13亿元。2015年3月26日宝鸡市人民政府国有资产监督管理委员会现金回购长安国际信托股份有限公司持有本公司的全部出资，公司类型变更为有限责任公司（国

有独资)。

(四) 财务报告的批准报出者和财务报告批准报出日

本公司财务报告由本公司董事会 2023 年 4 月 28 日批准报出。

(五) 合并财务报表范围

合并财务报表的合并范围以控制为基础予以确定，包括本公司及本公司控制的子公司。本公司子公司的相关信息参见附注【九（一）】。

二、财务报表的编制基础

(一) 编制基础

本公司财务报表以持续经营为编制基础。根据实际发生的交易和事项，按照中华人民共和国财政部（以下简称“财政部”）颁布的企业会计准则的要求进行编制。

此外，本公司的财务报表同时符合中国证券监督管理委员会（以下简称“证监会”）2014 年修订的《公开发行证券的公司信息披露编报规则第 15 号——财务报告的一般规定》有关财务报表及其附注的披露要求。

(二) 持续经营

本公司董事会相信本公司拥有充足的营运资金，将能自本财务报表批准日后不短于 12 个月的可预见未来期间内持续经营。因此，董事会继续以持续经营为基础编制本公司截至 2022 年 12 月 31 日止的 2022 年度财务报表。

三、遵循企业会计准则的声明

本公司声明按照本附注二、财务报表的编制基础，附注四、公司主要会计政策、会计估计和前期差错更正所述的编制基础和会计政策、会计估计编制的财务报表，符合企业会计准则的要求，真实完整地反映了公司的财务状况、经营成果和现金流量等有关信息。

四、公司主要会计政策、会计估计和前期差错更正

(一) 遵循企业会计准则的声明

公司编制的财务报表符合企业会计准则的要求，真实、完整地反映了公司报告期的财务状况、经营成果和现金流量等有关信息。

(二) 会计期间

采用公历年制，自公历每年 1 月 1 日至 12 月 31 日为一个会计年度。

(三) 营业周期

正常营业周期是指本公司从购买用于加工的资产起至实现现金或现金等价物的期间。本公司以 12 个月作为一个营业周期，并以其作为资产和负债的流动性划分标准。

(四) 记账本位币

以人民币作为记账本位币。

(五) 同一控制下和非同一控制下企业合并的会计处理方法

本集团取得对另一个或多个企业(或一组资产或净资产)的控制权且其构成业务的,该交易或事项构成企业合并。企业合并分为同一控制下的企业合并和非同一控制下的企业合并。参与合并的企业在合并前后均受同一方或相同的多方最终控制且该控制并非暂时性的,为同一控制下的企业合并。参与合并的各方在合并前后不受同一方或相同的多方最终控制的,为非同一控制下的企业合并。

对于非同一控制下企业合并,购买方在判断取得的生产经营活动或资产的组合是否构成一项业务时,将考虑是否选择采用“集中度测试”的简化判断方式。如果该组合通过集中度测试,则判断为不构成业务。如果该组合未通过集中度测试,仍应按照业务条件进行判断。

当本集团取得了不构成业务的一组资产或净资产时,应将购买成本按购买日所取得各项可辨认资产、负债的相对公允价值基础进行分配,不按照以下企业合并的会计处理方法进行处理。

1. 同一控制下企业合并

公司在企业合并中取得的资产和负债,按照合并日在被合并方最终控制方合并财务报表中的账面价值计量。在合并中本公司取得的净资产账面价值与支付的合并对价账面价值(或发行股份面值总额)的差额,调整资本公积中的股本溢价;资本公积中的股本溢价不足冲减的,调整留存收益。

2. 非同一控制下的企业合并

本公司在购买日为取得对被购买方的控制权而付出的资产、发生或承担的负债以及发行的权益性证券的公允价值为合并成本,为企业合并发生的审计、法律服务、评估咨询等中介费用以及其他管理费用于发生时计入当期损益。本公司在购买日对作为企业合并对价付出的资产、发生或承担的负债按照公允价值计量,公允价值与其账面价值的差额,计入当期损益。

本公司对合并成本大于合并中取得的被购买方可辨认净资产公允价值份额的差额,确认为商誉;本公司在合并成本小于合并中取得的被购买方可辨认净资产公允价值份额时,对取得的被购买方各项可辨认资产、负债及或有负债的公允价值以及合并成本的计量进行复核;经复核后合并成本仍小于合并中取得的被购买方可辨认净资产公允价值份额的,其差额计入当期损益。

企业合并中取得的被合并方除无形资产外的其他各项资产(不仅限于被合并方原已确认的资产),其所带来的经济利益很可能流入本公司且公允价值能够可靠计量的,单独确认并按公允价值计量;公允价值能够可靠计量的无形资产,单独确认为无形资产并按照公允价值计量;取得的被购买方除或有负债以外的其他各项负债,履行有关义务很可能导致经济利益流出本公司且公允价

值能够可靠计量的，单独确认并按照公允价值计量；取得的被购买方或有负债，其公允价值能够可靠计量的，单独确认为负债并按照公允价值计量。

（六）合并财务报表的编制方法

合并财务报表的合并范围以控制为基础予以确定。本公司将所控制的全部主体（包括企业、被投资单位中可分割的部分，以及企业所控制的结构化主体等）纳入合并财务报表的合并范围。

企业持有被投资方半数或以下的表决权，但综合考虑下列事实和情况后，判断企业持有的表决权足以使其目前有能力主导被投资方相关活动的，视为企业对被投资方拥有权力：①企业持有的表决权相对于其他投资方持有的表决权份额的大小，以及其他投资方持有表决权的分散程度；②企业和其他投资方持有的被投资方的潜在表决权，如可转换公司债券、可执行认股权证等；③其他合同安排产生的权利；④被投资方以往的表决权行使情况等其他相关事实和情况。

当表决权不能对被投资方的回报产生重大影响时，如仅与被投资方的日常行政管理活动有关，并且被投资方的相关活动由合同安排所决定，本公司需要评估这些合同安排，以评价其享有的权利是否足够使其拥有对被投资方的权力。

本公司可能难以判断其享有的权利是否足以使其拥有对被投资方的权力。在这种情况下，本公司应当考虑其具有实际能力以单方面主导被投资方相关活动的证据，从而判断其是否拥有对被投资方的权力。本公司应考虑的因素包括但不限于：①本公司能否任命或批准被投资方的关键管理人员；②本公司能否出于其自身利益决定或否决被投资方的重大交易；③本公司能否掌控被投资方董事会等类似权力机构成员的任命程序，或者从其他表决权持有人手中获得代理权；④本公司与被投资方的关键管理人员或董事会等类似权力机构中的多数成员是否存在关联方关系。

本公司与被投资方之间存在某种特殊关系的，在评价本公司是否拥有对被投资方的权力时，应当适当考虑这种特殊关系的影响。特殊关系通常包括：被投资方的关键管理人员是企业的现任或前任职工、被投资方的经营依赖于本公司、被投资方活动的重大部分有本公司参与其中或者是以本公司的名义进行、本公司自被投资方承担可变回报的风险或享有可变回报的收益远超过其持有的表决权或其他类似权利的比例等。

本公司在判断是否控制被投资方时，应当确定其自身是以主要责任人还是代理人的身份行使决策权，在其他方拥有决策权的情况下，还需要确定其他方是否以其代理人的身份代为行使决策权。

本公司通常应当对是否控制被投资方整体进行判断。但极个别情况下，有确凿证据表明同时满足下列条件并且符合相关法律法规规定的，本公司应当将被投资方的一部分（以下简称“该部分”）视为被投资方可分割的部分（单独主体），进而判断是否控制该部分（单独主体）：①该部

分的资产是偿付该部分负债或该部分其他权益的唯一来源，不能用于偿还该部分以外的被投资方的其他负债；②除与该部分相关的各方外，其他方不享有与该部分资产相关的权利，也不享有与该部分资产剩余现金流量相关的权利。

所有纳入合并财务报表合并范围的子公司所采用的会计政策、会计期间应与本公司一致。如果子公司采用的会计政策、会计期间与本公司不一致的，在编制合并报表时，按本公司的会计政策、会计期间进行必要的调整。合并财务报表以母公司和其子公司的财务报表为基础，根据其他有关资料，在抵销母公司与子公司、子公司相互之间发生的内部交易后，由母公司编制。

母公司向子公司出售资产所发生的未实现内部交易损益，全额抵销“归属于母公司所有者的净利润”。

子公司向母公司出售资产所发生的未实现内部交易损益，按照母公司对该子公司的分配比例在“归属于母公司所有者的净利润”和“少数股东损益”之间分配抵销。

子公司之间出售资产所发生的未实现内部交易损益，按照母公司对出售方子公司的分配比例在“归属于母公司所有者的净利润”和“少数股东损益”之间分配抵销。

子公司持有母公司的长期股权投资，视为企业集团的库存股，作为所有者权益的减项，在合并资产负债表中所有者权益项目下以“减：库存股”项目列示。子公司相互之间持有的长期股权投资，将长期股权投资与其对应的子公司所有者权益中所享有的份额相互抵销。

因抵销未实现内部销售损益导致合并资产负债表中资产、负债的账面价值与其在所属纳税主体的计税基础之间产生暂时性差异的，在合并资产负债表中确认递延所得税资产或递延所得税负债，同时调整合并利润表中的所得税费用，但与直接计入所有者权益的交易或事项及企业合并相关的递延所得税除外。

少数股东权益，在合并资产负债表中所有者权益项目下以“少数股东权益”项目列示。少数股东损益，在合并利润表中净利润项目下以“少数股东损益”项目列示。子公司少数股东分担的当期亏损超过了少数股东在该子公司期初所有者权益中所享有份额而形成的余额，冲减少数股东权益。

在报告期内因同一控制下企业合并增加的子公司以及业务，调整合并资产负债表的期初数，并将该子公司以及业务合并当期期初至报告期末的收入、费用、利润纳入合并利润表，将该子公司以及业务合并当期期初至报告期末的现金流量纳入合并现金流量表，同时对比较报表的相关项目进行调整，视同合并后的报告主体自最终控制方开始控制时点起一直存在。

因非同一控制下企业合并或其他方式增加的子公司以及业务，不调整合并资产负债表的期初数，将该子公司以及业务购买日至报告期末的收入、费用、利润纳入合并利润表，将该子公司以

及业务购买日至报告期末的现金流量纳入合并现金流量表。通过多次交易分步实现非同一控制下企业合并时，对于购买日之前持有的被购买方股权，本公司按照该股权在购买日的公允价值进行重新计量，公允价值与其账面价值的差额计入当期投资收益。购买日之前持有的被购买方的股权涉及其他综合收益以及其他所有者权益变动的，与其相关的其他综合收益、其他所有者权益转为购买日所属当期投资收益，由于被投资方重新计量设定受益计划净负债或净资产变动而产生的其他综合收益除外。

本公司在报告期内处置子公司以及业务，不调整合并资产负债表的期初数；将该子公司以及业务期初至处置日的收入、费用、利润纳入合并利润表；将该子公司期初至处置日的现金流量纳入合并现金流量表。因处置部分股权投资或其他原因丧失了对原有子公司控制权的，对于处置后的剩余股权投资，本公司按照其在丧失控制权日的公允价值进行重新计量。处置股权取得的对价与剩余股权公允价值之和，减去按原持股比例计算应享有原有子公司自购买日或合并日开始持续计算的净资产的份额之间的差额，计入丧失控制权当期的投资收益，同时冲减商誉。与原有子公司股权投资相关的其他综合收益、其他所有者权益等，在丧失控制权时转为当期投资收益。

本公司通过多次交易分步处置对子公司股权投资直至丧失控制权的，如果处置对子公司股权投资直至丧失控制权的各项交易属于一揽子交易的，则将各项交易作为一项处置子公司并丧失控制权的交易进行会计处理；但是，在丧失控制权之前每一次处置价款与处置投资对应的享有该子公司净资产份额的差额，在合并财务报表中确认为其他综合收益，在丧失控制权时一并转入丧失控制权当期的损益。

本公司因购买少数股权新取得的长期股权投资与按照新增持股比例计算应享有子公司的可辨认净资产份额之间的差额，以及在不丧失控制权的情况下因部分处置对子公司的股权投资而取得的处置价款与处置长期股权投资相对应享有子公司净资产份额的差额，均调整合并资产负债表中的资本公积的股本溢价，资本公积中的股本溢价不足冲减的，调整留存收益。

（七）合营安排的分类及共同经营会计处理方法

合营安排，是指一项由两个或两个以上的参与方共同控制的安排。本公司根据在合营安排中享有的权利和承担的义务，将合营安排分为共同经营和合营企业。共同经营，是指本公司享有该安排相关资产且承担该安排相关负债的合营安排。合营企业，是指本公司仅对该安排的净资产享有权利的合营安排。

本公司对合营企业的投资采用权益法核算，按照本附注三、（十七）2 中所述的会计政策处理。

本公司作为合营方对共同经营，确认本公司单独持有的资产、单独所承担的负债，以及按本公司份额确认共同持有的资产和共同承担的负债；确认出售本公司享有的共同经营产出份额所产

生的收入；按本公司份额确认共同经营因出售产出所产生的收入；确认本公司单独所发生的费用，以及按本公司份额确认共同经营发生的费用。

当本公司作为合营方向共同经营投出或出售资产（该资产不构成业务，下同）、或者自共同经营购买资产时，在该等资产出售给第三方之前，本公司仅确认因该交易产生的损益中归属于共同经营其他参与方的部分。该等资产发生符合《企业会计准则第 8 号——资产减值》等规定的资产减值损失的，对于由本公司向共同经营投出或出售资产的情况，本公司全额确认该损失；对于本公司自共同经营购买资产的情况，本公司按承担的份额确认该损失。

（八）现金及现金等价物的确定标准

现金为公司库存现金、可以随时用于支付的存款及其他货币资金；现金等价物为公司持有的期限短（一般指从购买日起三个月内到期）、流动性强、易于转换为已知金额现金、价值变动风险很小的投资。

（九）外币业务和外币报表折算

1. 外币业务

外币业务按交易发生日的即期汇率作为折算汇率折算为人民币入账。

外币货币性项目余额按资产负债表日国家外汇管理局公布的基准汇率折算为人民币，所产生的汇兑差额除属于与购建符合资本化条件的资产相关，在购建期间专门外币资金借款产生的汇兑损益按借款费用资本化的原则处理外，其余均直接计入当期损益。以历史成本计量的外币非货币性项目，仍采用交易发生日即期汇率折算，不改变其记账本位币金额。以公允价值计量的外币非货币性项目，采用公允价值确定日的即期汇率折算，由此产生的汇兑差额计入当期损益或其他综合收益。

2. 外币财务报表的折算

将公司境外经营子公司、合营企业、联营企业和分支机构通过合并报表、权益法核算等纳入到公司的财务报表中时，需要将公司境外经营的财务报表折算为以公司记账本位币反映。在对公司境外经营财务报表进行折算前，应当调整境外经营的会计期间和会计政策，使之与公司会计期间和会计政策相一致，根据调整后的会计政策及会计期间编制相应货币（记账本位币以外的货币）的财务报表，再按照以下方法对境外经营财务报表进行折算。资产负债表中的资产和负债项目，采用资产负债表日的即期汇率折算，所有者权益项目除“未分配利润”项目外，其他项目采用发生时的即期汇率折算；利润表中的收入和费用项目，采用交易发生日的即期汇率折算；产生的外币财务报表折算差额，在编制合并财务报表时，在其他综合收益中列示。处置境外经营时，相关的外币财务报表折算差额自其他综合收益转入处置当期损益。

（十）金融工具

金融工具是指形成一个企业的金融资产，并形成其他单位的金融负债或权益工具的合同。

1. 金融工具的确认和初始计量：

金融资产和金融负债在本集团成为相关金融工具合同条款的一方时，于资产负债表内确认。

除不具有重大融资成分的应收账款外，在初始确认时，金融资产及金融负债均以公允价值计量。对于以公允价值计量且其变动计入当期损益的金融资产或金融负债，相关交易费用直接计入当期损益；对于其他类别的金融资产或金融负债，相关交易费用计入初始确认金额。对于不具有重大融资成分的应收账款，本公司按照根据会计政策确定的交易价格进行初始计量。

2. 金融资产的分类

本集团通常根据管理金融资产的业务模式和金融资产的合同现金流量特征，在初始确认时将金融资产分为不同类别：以摊余成本计量的金融资产、以公允价值计量且其变动计入其他综合收益的金融资产及以公允价值计量且其变动计入当期损益的金融资产。

除非本集团改变管理金融资产的业务模式，在此情形下，所有受影响的相关金融资产在业务模式发生变更后的首个报告期间的第一天进行重分类，否则金融资产在初始确认后不得进行重分类。

本集团将同时符合下列条件且未被指定为以公允价值计量且其变动计入当期损益的金融资产，分类为以摊余成本计量的金融资产：

本集团管理该金融资产的业务模式是以收取合同现金流量为目标；

该金融资产的合同条款规定，在特定日期产生的现金流量，仅为对本金和以未偿付本金金额为基础的利息的支付。

本集团将同时符合下列条件且未被指定为以公允价值计量且其变动计入当期损益的金融资产，分类为以公允价值计量且其变动计入其他综合收益的金融资产：

本集团管理该金融资产的业务模式既以收取合同现金流量为目标又以出售该金融资产为目标；

该金融资产的合同条款规定，在特定日期产生的现金流量，仅为对本金和以未偿付本金金额为基础的利息的支付。

对于非交易性权益工具投资，本集团可在初始确认时将其不可撤销地指定为以公允价值计量且其变动计入其他综合收益的金融资产。该指定在单项投资的基础上作出，且相关投资从发行者的角度符合权益工具的定义。

除上述以摊余成本计量和以公允价值计量且其变动计入其他综合收益的金融资产外，本集团将其余所有的金融资产分类为以公允价值计量且其变动计入当期损益的金融资产。在初始确认时，如果能够消除或显著减少会计错配，本集团可以将本应以摊余成本计量或以公允价值计量且其变

动计入其他综合收益的金融资产不可撤销地指定为以公允价值计量且其变动计入当期损益的金融资产。

管理金融资产的业务模式，是指本集团如何管理金融资产以产生现金流量。业务模式决定本集团所管理金融资产现金流量的来源是收取合同现金流量、出售金融资产还是两者兼有。本集团以客观事实为依据、以关键管理人员决定的对金融资产进行管理的特定业务目标为基础，确定管理金融资产的业务模式。

本集团对金融资产的合同现金流量特征进行评估，以确定相关金融资产在特定日期产生的合同现金流量是否仅为对本金和以未偿付本金金额为基础的利息的支付。其中，本金是指金融资产在初始确认时的公允价值；利息包括对货币时间价值、与特定时期未偿付本金金额相关的信用风险、以及其他基本借贷风险、成本和利润的对价。此外，本集团对可能导致金融资产合同现金流量的时间分布或金额发生变更的合同条款进行评估，以确定其是否满足上述合同现金流量特征的要求。

3. 金融资产的后续计量

(1) 以公允价值计量且其变动计入当期损益的金融资产

初始确认后，对于该类金融资产以公允价值进行后续计量，产生的利得或损失（包括利息和股利收入）计入当期损益，除非该金融资产属于套期关系的一部分。

(2) 以摊余成本计量的金融资产

初始确认后，对于该类金融资产采用实际利率法以摊余成本计量。以摊余成本计量且不属于任何套期关系的一部分的金融资产所产生的利得或损失，在终止确认、按照实际利率法摊销或确认减值时，计入当期损益。

(3) 以公允价值计量且其变动计入其他综合收益的债务工具投资

初始确认后，对于该类金融资产以公允价值进行后续计量。采用实际利率法计算的利息、减值损失或利得及汇兑损益计入当期损益，其他利得或损失计入其他综合收益。终止确认时，将之前计入其他综合收益的累计利得或损失从其他综合收益中转出，计入当期损益。

(4) 以公允价值计量且其变动计入其他综合收益的权益工具投资

初始确认后，对于该类金融资产以公允价值进行后续计量。股利收入计入损益，其他利得或损失计入其他综合收益。终止确认时，将之前计入其他综合收益的累计利得或损失从其他综合收益中转出，计入留存收益。

4. 金融负债的分类和后续计量

本公司将金融负债分类为以公允价值计量且其变动计入当期损益的金融负债及以摊余成本计量的金融负债。

(1) 以公允价值计量且其变动计入当期损益的金融负债

该类金融负债包括交易性金融负债(含属于金融负债的衍生工具)和指定为以公允价值计量且其变动计入当期损益的金融负债。

初始确认后，对于该类金融负债以公允价值进行后续计量，除与套期会计有关外，产生的利得或损失(包括利息费用)计入当期损益。

(2) 以摊余成本计量的金融负债

初始确认后，对其他金融负债采用实际利率法以摊余成本计量。

5. 金融资产及金融负债的列报

金融资产和金融负债在资产负债表内分别列示，没有相互抵消。但是，同时满足下列条件的以相互抵消后的净额在资产负债表内列示：

本集团具有抵消已确认金额的法定权力，且该种法定权力是当前可执行的；

本集团计划以净额结算，或同时变现该金融资产和清偿该金融负债。

6. 金融资产和金融负债的转移及终止确认

金融资产在满足下列条件之一时，将被终止确认：

(1) 收取该金融资产现金流量的合同权利终止；

(2) 该金融资产已转移，且本集团将金融资产所有权上几乎所有的风险和报酬转移给转入方；

(3) 该金融资产已转移，虽然本集团既没有转移也没有保留金融资产所有权上几乎所有的风险和报酬，但是未保留对该金融资产的控制。

金融资产转移整体满足终止确认条件的，本集团将下列两项金额的差额计入当期损益：

被转移金融资产在终止确认日的账面价值；

因转移金融资产而收到的对价；

金融负债（或其一部分）的现时义务已经解除的，本集团终止确认该金融负债（或该部分金融负债）。

7. 金融资产的减值

本集团以预期信用损失为基础，对以下项目进行减值会计处理并确认损失准备：

以摊余成本计量的金融资产；

以公允价值计量且其变动计入其他综合收益的债权投资。

本集团持有的其他以公允价值计量的金融资产不适用预期信用损失模型，包括以公允价值计量且其变动计入当期损益的权益工具投资，指定为以公允价值计量且其变动计入其他综合收益的

权益工具投资，以及衍生金融资产。

（1）预期信用损失的计量

预期信用损失，是指以发生违约的风险为权重的金融工具信用损失的加权平均值。信用损失，是指本集团按照原实际利率折现的、根据合同应收的所有合同现金流量与预期收取的所有现金流量之间的差额，即全部现金短缺的现值。

在计量预期信用损失时，本集团需考虑的最长期限为企业面临信用风险的最长合同期限（包括考虑续约选择权）。

整个存续期预期信用损失，是指因金融工具整个预计存续期内所有可能发生的违约事件而导致的预期信用损失。

未来 12 个月内预期信用损失，是指因资产负债表日后 12 个月内（若金融工具的预计存续期少于 12 个月，则为预计存续期）可能发生的金融工具违约事件而导致的预期信用损失，是整个存续期预期信用损失的一部分。

对于应收账款，本集团始终按照相当于整个存续期内预期信用损失的金额计量其损失准备。本集团基于历史信用损失经验、使用准备矩阵计算上述金融资产的预期信用损失，相关历史经验根据资产负债表日应收对象的特定因素、以及对当前状况和未来经济状况预测的评估进行调整。

除应收账款外，本集团对满足下列情形的金融工具按照相当于未来 12 个月内预期信用损失的金额计量其损失准备，对其他金融工具按照相当于整个存续期内预期信用损失的金额计量其损失准备：①该金融工具在资产负债表日只具有较低的信用风险；或②该金融工具的信用风险自初始确认后并未显著增加。

1) 具有较低的信用风险

如果金融工具的违约风险较低，借款人在短期内履行其合同现金流量义务的能力很强，并且即便较长时期内经济形势和经营环境存在不利变化但未必一定降低应收对象履行其合同现金流量义务的能力，该金融工具被视为具有较低的信用风险。

2) 信用风险显著增加

本公司通过比较金融工具在资产负债表日发生违约的风险与在初始确认日发生违约的风险，以确定金融工具预计存续期内发生违约风险的相对变化，以评估金融工具的信用风险自初始确认后是否已显著增加。

在确定信用风险自初始确认后是否显著增加时，本集团考虑无须付出不必要的额外成本或努力即可获得的合理且有依据的信息，包括前瞻性信息。本集团考虑的信息包括：①债务人未能按合同到期日支付本金和利息的情况；②已发生的或预期的金融工具的外部或内部信用评级（如有）

的严重恶化；③已发生的或预期的债务人经营成果的严重恶化；④现存的或预期的技术、市场、经济或法律环境变化，并将对债务人对本集团的还款能力产生重大不利影响。

根据金融工具的性质，本集团以单项金融工具或金融工具组合为基础评估信用风险是否显著增加。以金融工具组合为基础进行评估时，本集团可基于共同信用风险特征对金融工具进行分类。

如果逾期超过 30 日，本集团确定金融工具的信用风险已经显著增加。

本集团认为金融资产在下列情况发生违约：①应收对象不大可能全额支付其对本集团的欠款，该评估不考虑本集团采取例如变现抵押品（如果持有）等追索行动；或②金融资产逾期超过 90 天。

（2）已发生信用减值的金融资产

本集团在资产负债表日评估以摊余成本计量的金融资产是否已发生信用减值。当对金融资产预期未来现金流量具有不利影响的一项或多项事件发生时，该金融资产成为已发生信用减值的金融资产。金融资产已发生信用减值的证据包括下列可观察信息：①发行方或债务人发生重大财务困难；②债务人违反合同，如偿付利息或本金违约或逾期等；③本集团出于与债务人财务困难有关的经济或合同考虑，给予债务人在任何其他情况下都不会做出的让步；④债务人很可能破产或进行其他财务重组；⑤发行方或债务人财务困难导致该金融资产的活跃市场消失。

（3）预期信用损失准备的列报

为反映金融工具的信用风险自初始确认后的变化，本集团在每个资产负债表日重新计量预期信用损失，由此形成的损失准备的增加或转回金额，应当作为减值损失或利得计入当期损益。对于以摊余成本计量的金融资产，损失准备抵减该金融资产在资产负债表中列示的账面价值。

（4）核销

如果本集团不再合理预期金融资产合同现金流量能够全部或部分收回，则直接减记该金融资产的账面余额。这种减记构成相关金融资产的终止确认。这种情况通常发生在本集团确定债务人没有资产或收入来源可产生足够的现金流量以偿还将被减记的金额。但是，按照本集团收回到期款项的程序，被减记的金融资产仍可能受到执行活动的影响。

已减记的金融资产以后又收回的，作为减值损失的转回计入收回当期的损益。

8. 权益工具

本公司发行权益工具收到的对价扣除交易费用后，计入股东权益。回购本公司权益工具支付的对价和交易费用，减少股东权益。

（十一）应收票据及应收账款

1. 应收票据的预期信用损失的确定方法及会计处理方法

本集团认为所持有的银行承兑汇票的承兑银行信用评级较高，不存在重大的信用风险，也

未计提损失准备。本集团持有的商业承兑汇票的预期信用损失的确定方法及会计处理方法与应收账款的预期信用损失的确定方法及会计处理方法一致。

2. 应收账款的预期信用损失的确定方法及会计处理方法

本集团对由收入准则规范的交易形成且未包含重大融资成分或不考虑不超过一年的合同中的融资成分的应收账款按照相当于整个存续期内预期信用损失的金额计量损失准备。应收账款在组合基础上采用减值矩阵确定信用损失。本集团以共同风险特征为依据，按照客户类别等共同信用风险特征将应收账款分为不同组别。

作为本集团信用风险管理的一部分，本集团利用应收账款账龄为基础来评估各类应收账款的预期信用损失。应收账款的信用风险与预期信用损失率如下：

账 龄	预期平均损失率 (%)
1 年以内	0.39
1 至 2 年	1.44
2 至 3 年	2.74
3 至 4 年	16.62
4 至 5 年	34.30
5 年以上	99.90

对于有客观证据表明其已发生信用减值的，如：与对方存在争议或涉及诉讼、仲裁的应收账款、已有明显迹象表明债务人很可能无法履行还款义务的应收账款等，本集团将该应收账款作为已发生信用减值的应收款项并按照单项工具整个存续期的预期信用损失计量损失准备。

（十二）应收款项融资

分类为以公允价值计量且其变动计入其他综合收益的应收票据和应收账款，自取得起期限在一年内（含一年）的部分，列示为应收款项融资；自取得起期限在一年以上的，列示为其他债权投资。

（十三）其他应收款

其他应收款预期信用损失的确定方法及会计处理方法：

本集团对其他应收款按历史经验数据和前瞻性信息，确定预期信用损失。信用损失准备的增加或转回金额，作为减值损失或利得计入当期损益。

对于有客观证据表明其已发生信用减值的，如：与对方存在争议或涉及诉讼、仲裁的其他应收款、已有明显迹象表明债务人很可能无法履行还款义务的其他应收款等，本集团将该其他应收款作为已发生信用减值的其他应收款并按照单项工具整个存续期的预期信用损失计量损失准备。

对于其他性质的其他应收款，作为具有类似信用风险特征的组合，本集团基于历史实际信用损失率计算预期信用损失，并考虑历史数据收集期间的经济状况、当前的经济状况与未来经济状况预测。

作为本集团信用风险管理的一部分，本集团利用其他应收款账龄为基础来评估各类其他应收账款的预期信用损失。其他应收款的信用风险与预期信用损失率如下：

账 龄	预期平均损失率 (%)
1 年以内	57.83
1 至 2 年	5.38
2 至 3 年	4.51
3 至 4 年	7.92
4 至 5 年	15.00
5 年以上	9.36

（十四）存货

1. 存货的分类

本公司存货分为：在途材料、委托加工材料、原材料、包装物、低值易耗品、库存商品、产成品、分期收款发出商品、自制半成品和在产品等种类。

2. 存货的计价方法

存货取得时按实际成本核算；发出时库存商品及原材料按加权平均法计价，低值易耗品采用一次摊销法。

3. 存货可变现净值的确定依据及存货跌价准备的计提方法

期末在对存货进行全面清查的基础上，按照存货的成本与可变现净值孰低的原则提取或调整存货跌价准备。

产成品、库存商品和用于出售的材料等直接用于出售的商品存货，在正常生产过程中，以该存货的估计售价减去估计的销售费用和相关税费后的金额，确定其可变现净值；需要经过加工的材料存货，在正常生产经营过程中，以所生产的产成品的估计售价减去至完工时估计将要发生的成本、估计的销售费用和相关税费后的金额，确定其可变现净值；为执行销售合同或劳务合同而持有的存货，其可变现净值以合同价值为基础计算，若持有存货的数量多于销售合同订购数量的，超出部分的存货的可变现净值以一般销售价格为基础计算。

期末按照单个存货项目计提存货跌价准备；但对于数量繁多、单价较低的存货，按照存货类别计提存货跌价准备。

以前减记存货价值的影响因素已经消失的，减记的金额予以恢复，并在原已计提的存货跌价准备金额内转回，转回的金额计入当期损益。

4、存货盘存制度

存货盘存制度采用永续盘存制，资产负债表日，对存货进行全面盘点，盘盈、盘亏结果，在期末结账前处理完毕，计入当期损益。经股东大会或董事会批准后差额作相应处理。

（十五）合同资产

1、合同资产的确认方法及标准

合同资产，是指本集团已向客户转让商品或服务而有权收取对价的权利，且该权利取决于时间流逝之外的其他因素。

同一合同下的合同资产和合同负债以净额列示。

2、合同资产预期信用损失的确定方法及会计处理方法

本集团对合同资产以预期信用损失为基础进行减值会计处理并确认损失准备。本集团采用减值矩阵确定合同资产的预期信用损失准备。本集团基于内部信用评级对具有类似风险特征的各类合同资产确定相应的损失准备的比例。减值矩阵基于本集团历史逾期比例，并考虑无须付出不必要的额外成本或努力即可获得的合理且有依据的前瞻性信息确定。于 2022 年 12 月 31 日，本集团已重新评估历史可观察的逾期比例并考虑了前瞻性信息的变化。

该预期信用损失准备的金额将随本集团的估计而发生变化。

（十六）终止经营及持有待售

1、终止经营

终止经营，是指满足下列条件之一的已被本公司处置或被本公司划归为持有待售的、在经营和编制财务报表时能够单独区分的组成部分：①该组成部分代表一项独立的主要业务或一个主要经营地区。②该组成部分是拟对一项独立的主要业务或一个主要经营地区进行处置计划的一部分。③该组成部分是仅仅为了再出售而取得的子公司。

本公司对于当期列报的终止经营，在当期利润表中分别列示持续经营损益和终止经营损益，并在比较期间的利润表中将原来作为持续经营损益列报的信息重新作为可比会计期间的终止经营损益列报。

2、持有待售组成部分或非流动资产确认标准

本公司主要通过出售而非持续使用一项非流动资产或处置组收回其账面价值时，将该非流动资产或处置组划分为持有待售类别。

处置组，是指在一项交易中作为整体通过出售或其他方式一并处置的一组资产，以及在该交

易中转让的与这些资产直接相关的负债。

本公司将同时满足下列条件的非流动资产或处置组划分为持有待售类别：

根据类似交易中出售此类资产或处置组的惯例，该非流动资产或处置组在其当前状况下即可立即出售；

出售极可能发生，即本公司已经就一项出售计划作出决议且已与其他方签订了具有法律约束力的购买协议，预计出售将在一年内完成。

3、持有待售资产的会计处理方法

本公司对于持有待售的固定资产，调整该项固定资产的预计净残值，使该项固定资产的预计净残值能够反映其公允价值减去处置费用后的金额，但不得超过符合持有待售条件时该项固定资产的原账面价值，原账面价值高于调整后预计净残值的差额，作为资产减值损失计入当期损益。

符合持有待售条件的无形资产等其他非流动资产或处置组，比照上述原则处理，但不包括递延所得税资产、《企业会计准则第22号——金融工具确认和计量》规范的金融资产、以公允价值计量的投资性房地产和生物资产、保险合同中产生的合同权利。

某项非流动资产或处置组被划归为持有待售，但后来不再满足持有待售的划分条件或非流动资产从持有待售的处置组中移除时，本公司停止将其划归为持有待售资产，并按照下列两项金额中较低者计量：①被划归为持有待售之前的账面价值，按照其假定在没有被划归为持有待售的情况下本应确认的折旧、摊销或减值等进行调整后的金额；②决定不再出售之日的可收回金额。

（十七）长期股权投资

1、投资成本的初始计量

（1）企业合并中形成的长期股权投资

A. 如果是同一控制下的企业合并，公司以支付现金、转让非现金资产或承担债务方式作为合并对价的，在合并日按照取得被合并方所有者权益在最终控制方合并财务报表中的账面价值的份额作为长期股权投资的初始投资成本。长期股权投资初始投资成本与支付的合并对价之间的差额，调整资本公积；资本公积不足冲减的，调整留存收益。

合并方以发行权益性证券作为合并对价的，在合并日按照取得被合并方所有者权益在最终控制方合并财务报表中的账面价值的份额作为长期股权投资的初始投资成本。按照发行股份的面值总额作为股本，长期股权投资初始投资成本与所发行股份面值总额之间的差额，调整资本公积；资本公积不足冲减的，调整留存收益。

合并发生的各项直接相关费用，包括为进行合并而支付的审计费用、评估费用、法律服务费用等，于发生时计入当期损益。

购买方作为合并对价发行的权益性证券直接相关的交易费用,应当冲减资本公积—资本溢价或股本溢价,资本公积—资本溢价或股本溢价不足冲减的,依次冲减盈余公积和未分配利润;购买方作为合并对价发行的债务性证券直接相关的交易费用,计入债务性证券的初始确认金额。

通过多次交易分步取得同一控制下被投资单位的股权,最终形成企业合并的,判断多次交易是否属于“一揽子交易”,并根据不同情况分别作出处理。

①属于一揽子交易的,合并方应当将各项交易作为一项取得控制权的交易进行会计处理。通过多次交易分步实现的企业合并,各项交易的条款、条件以及经济影响符合以下一种或多种情况,通常表明应将多次交易作为一揽子交易进行会计处理:a、这些交易是同时或者在考虑了彼此影响的情况下订立的;b、这些交易整体才能达成一项完整的商业结果;c、一项交易的发生取决于至少一项其他交易的发生;d、一项交易单独看是不经济的,但是和其他交易一并考虑时是经济的。

②不属于“一揽子交易”的,在取得控制权日,合并方应按照以下步骤进行会计处理:

a、确定同一控制下企业合并形成的长期股权投资的初始投资成本。在合并日,根据合并后应享有被合并方净资产在最终控制方合并财务报表中的账面价值的份额,确定长期股权投资的初始投资成本。

b、长期股权投资初始投资成本与合并对价账面价值之间的差额的处理。合并日长期股权投资的初始投资成本,与达到合并前的长期股权投资账面价值加上合并日进一步取得股份新支付对价的账面价值之和的差额,调整资本公积(资本溢价或股本溢价);资本公积不足冲减的,依次冲减盈余公积和未分配利润。

c、合并日之前持有的股权投资,因采用权益法核算或金融工具确认和计量准则核算而确认的其他综合收益,暂不进行会计处理,直至处置该项投资时采用与被投资单位直接处置相关资产或负债相同的基础进行会计处理;因采用权益法核算而确认的被投资单位净资产中除净损益、其他综合收益和利润分配以外的所有者权益其他变动,暂不进行会计处理,直至处置该项投资时转入当期损益。其中,处置后的剩余股权采用成本法或权益法核算的,其他综合收益和其他所有者权益应按比例结转,处置后的剩余股权改按金融工具进行会计处理的,其他综合收益和其他所有者权益应全部结转。

d、编制合并财务报表。合并方在达到合并之前持有的长期股权投资,在取得日与合并方与被合并方同处于同一方最终控制之日孰晚日与合并日之间已确认有关损益、其他综合收益和其他所有者权益变动,应分别冲减比较报表期间的期初留存收益或当期损益。

B、非同一控制下企业合并形成的长期股权投资,以企业合并成本作为初始投资成本。企业合并成本包括购买日购买方为取得被购买方的控制权而付出的资产、发生或承担的负债、发行的

权益性证券的公允价值之和。

购买方为企业合并而发生的审计费用、评估费用、法律服务费用等中介费用以及其他相关管理费用于发生时计入当期损益；购买方作为合并对价发行的权益性证券或债务性证券的交易费用，计入权益性证券或债务性证券的初始确认金额。

通过多次交易分步实现的非同一控制下企业合并，以购买日之前所持所持被购买方的股权投资的账面价值与购买日新增投资成本之和，作为该项投资的的初始投资成本。

（2）其他方式取得的长期股权投资

以支付现金取得的长期股权投资，按照实际支付的购买价款作为初始投资成本。初始投资成本包括与取得长期股权投资直接相关的费用、税金及其他必要支出。

以发行权益性证券取得的长期股权投资，按照发行权益性证券的公允价值作为初始投资成本。为发行权益性证券支付给有关证券承销机构等的手续费、佣金等与证券发行直接相关的费用，不构成取得长期股权投资的成本。该部分费用应自所发行证券的溢价发行收入中扣除，溢价收入不足冲减的，应依次冲减盈余公积和未分配利润。

通过非货币性资产交换取得的长期股权投资，如非货币性资产交换具有商业实质且换出资产的公允价值能够可靠计量的情况下，换入的长期股权投资按照换出资产的公允价值和应支付的相关税费作为初始投资成本；有确凿证据表明换入资产的公允价值更加可靠的，对于换入的长期股权投资，应当以换入资产的公允价值和应支付的相关税费作为换入资产的初始计量金额；不满足上述前提的非货币性资产交换，换入的长期股权投资以换出资产的账面价值和应支付的相关税费作为初始投资成本。

通过债务重组取得的长期股权投资，企业将放弃债权的公允价值和可直接归属于该资产的税金等其他成本确认为投资成本，放弃债权的公允价值与账面价值之间的差额，计入当期损益。企业已对债权计提减值准备的，应当先将该差额冲减减值准备，减值准备不足以冲减的部分，计入当期损益。

2、后续计量及损益确认

（1）后续计量

本公司对子公司投资采用成本法核算，按照初始投资成本计价。追加或收回投资时调整长期股权投资的成本。

本公司对被投资单位具有共同控制或重大影响的长期股权投资，采用权益法核算，除非投资符合持有待售资产的条件。长期股权投资的初始投资成本大于投资时应享有被投资单位可辨认净资产公允价值份额的，不调整长期股权投资的初始投资成本；长期股权投资的初始投资成本小于

投资时应享有被投资单位可辨认净资产公允价值份额的，其差额计入当期损益，同时调整长期股权投资的成本。

本公司因处置部分股权投资等原因丧失了对被投资单位的共同控制或重大影响的，处置后的剩余股权应当改按《企业会计准则第 22 号——金融工具确认和计量》核算，其在丧失共同控制或重大影响之日的公允价值与账面价值之间的差额计入当期损益。原股权投资因采用权益法核算而确认的其他综合收益，应当在终止采用权益法核算时采用与被投资单位直接处置相关资产或负债相同的基础进行会计处理。

本公司因处置部分权益性投资等原因丧失了对被投资单位的控制的，在编制个别财务报表时，处置后的剩余股权能够对被投资单位实施共同控制或施加重大影响的，应当改按权益法核算，并对该剩余股权视同自取得时即采用权益法核算进行调整；处置后的剩余股权不能对被投资单位实施共同控制或施加重大影响的，应当改按《企业会计准则第 22 号——金融工具确认和计量》的有关规定进行会计处理，其在丧失控制之日的公允价值与账面价值间的差额计入当期损益。

本公司通过风险投资机构、共同基金、信托公司或包括投连险基金在内的类似主体间接持有一部分对联营企业的权益性投资的，无论以上主体是否对这部分投资具有重大影响，本公司均按照《企业会计准则第 22 号——金融工具确认和计量》的有关规定，对间接持有的该部分投资选择以公允价值计量且其变动计入损益，并对其余部分采用权益法核算。

权益法核算的被投资单位除净收益和其他综合收益以外所有者权益其他变动的处理：对于被投资单位除净收益和其他综合收益以外所有者权益的其他变动，在持股比例不变的情况下，公司按照持股比例计算应享有或应承担的部分，调整长期股权投资的账面价值，同时增加或减少资本公积（其他资本公积）。

（2）损益调整

成本法下，除取得投资时实际支付的价款或对价中包含的已宣告但尚未发放的现金股利或利润外，本公司按照享有被投资单位宣告发放的现金股利或利润确认投资收益，不论有关利润分配是属于对取得投资前还是取得投资后被投资单位实现净利润的分配。

权益法下，本公司取得长期股权投资后，应当按照应享有或应分担的被投资单位实现的净损益和其他综合收益的份额，分别确认投资收益和其他综合收益，同时调整长期股权投资的账面价值。投资企业按照被投资单位宣告分派的利润或现金股利计算应分得的部分，相应减少长期股权投资的账面价值。投资企业确认被投资单位发生的净亏损，以长期股权投资的账面价值以及其他实质上构成对被投资单位净投资的长期权益减记至零为限，投资企业负有承担额外损失义务的除外。被投资单位以后实现净利润的，投资企业在其收益分享额弥补未确认的亏损分担额后，恢复

确认收益分享额。

投资企业在确认应享有被投资单位净损益的份额时，应在被投资单位账面净利润的基础上考虑以下因素：①被投资单位与本公司采用的会计政策或会计期间不一致，按本公司会计政策或会计期间对被投资单位的财务报表进行调整；②以取得投资时被投资单位各项可辨认资产等的公允价值为基础，对被投资单位的净利润进行调整后确认；③对本公司与联营企业及合营企业之间发生的未实现内部交易损益按照应享有的比例计算归属于本公司的部分予以抵销；④本公司与被投资单位发生的未实现内部交易损失，属于资产减值损失的，应当全额确认。

在持有投资期间，被投资单位能够提供合并财务报表的，应当以合并财务报表中的净利润和其他权益变动为基础核算。

处置长期股权投资，其账面价值与实际取得价款的差额，计入当期损益。采用权益法核算的长期股权投资，在处置该项投资时，采用与被投资单位直接处置相关资产或负债相同的基础，按相应比例对原计入其他综合收益的部分进行会计处理。

3、确定对被投资单位具有共同控制、重大影响的依据

共同控制，是指按照相关约定对某项安排所共有的控制，并且该安排的相关活动必须经过分享控制权的参与方一致同意后才能决策。合营安排，是指一项由两个或两个以上的参与方共同控制的安排。合营安排分为共同经营和合营企业。

重大影响，是指对一个企业的财务和经营政策有参与决策的权利，但并不能够控制或者与其他方一起共同控制这些政策的制定。在确定能否对被投资单位施加重大影响时，应当考虑本公司和其他方持有的被投资单位当期可转换公司债券、当期可执行认股权证等潜在表决权因素。本公司能够对被投资单位施加重大影响的，被投资单位为联营企业。

4、长期股权投资减值测试方法及减值准备计提方法

(1) 在资产负债表日根据内部及外部信息以确定对子公司、合营公司或联营公司的长期股权投资是否存在减值的迹象，对存在减值迹象的长期股权投资进行减值测试，估计其可收回金额。

可收回金额的估计结果表明长期股权投资的可收回金额低于其账面价值的，长期股权投资的账面价值会减记至可收回金额，减记的金额确认为资产减值损失，计入当期损益，同时计提相应的减值准备。

可收回金额是指资产（或资产组、资产组组合，下同）的公允价值减去处置费用后的净额与资产预计未来现金流量的现值两者之间较高者。

资产的公允价值减去处置费用后的净额，是根据公平交易中销售协议价格减去可直接归属于该资产处置费用的金额确定。资产预计未来现金流量的现值，按照资产在持续使用过程中和最终

处置时所产生的预计未来现金流量，选择恰当的税前折现率对其进行折现后的金额加以确定。

(2) 长期股权投资减值损失一经确认，在以后会计期间不得转回。

(十八) 投资性房地产

投资性房地产是指能够单独计量和出售的，为赚取租金或资本增值，或两者兼有而持有的房地产。

本公司按照成本对投资性房地产进行初始计量。在资产负债表日采用成本模式对投资性房地产进行后续计量。在成本模式下，建筑物的折旧方法和减值准备的方法与本公司固定资产的核算方法一致，土地使用权的摊销方法和减值准备的方法与本公司无形资产的核算方法一致。当投资性房地产被处置，或者永久退出使用且预计不能从其处置中取得经济利益时，应当终止确认该项投资性房地产。本公司出售、转让、报废投资性房地产或者发生投资性房地产毁损，应当将处置收入扣除其账面价值和相关税费后的金额计入当期损益。期末，本公司按投资性房地产的减值迹象判断是否应当计提减值准备，当投资性房地产可收回金额低于账面价值时，则按其差额计提投资性房地产减值准备。资产减值损失一经确认，在以后会计期间均不再转回。

本公司持有的投资性房地产同时满足下列条件，按公允价值模式进行后续计量：

投资性房地产所在地有活跃的房地产交易市场；

本公司能够从房地产交易市场上取得同类或类似房地产的市场价格及其他相关信息，从而对投资性房地产的公允价值作出合理的估计。

采用公允价值模式计量的投资性房地产，本公司不对投资性房地产计提折旧或进行摊销，以资产负债表日投资性房地产的公允价值为基础调整其账面价值，公允价值与原账面价值之间的差额计入当期损益。

(十九) 固定资产

1、固定资产的确认条件

固定资产指为生产商品、提供劳务、出租或经营管理而持有，并且使用寿命超过一个会计年度的有形资产。固定资产在同时满足下列条件时予以确认：① 与该固定资产有关的经济利益很可能流入本公司；② 该固定资产的成本能够可靠地计量。

2、固定资产的计价方法

(1) 购入的固定资产，以实际支付的买价、包装费、运输费、安装成本、交纳的有关税金以及为使固定资产达到预定可使用状态前发生的可直接归属于该资产的其他支出计价；

(2) 自行建造的固定资产，按建造过程中实际发生的全部支出计价；

(3) 投资者投入的固定资产，按投资各方确认的价值入账；

(4) 固定资产的后续支出，根据这些后续支出是否能够提高相关固定资产原先预计的创利能力，确定是否将其予以资本化；

(5) 盘盈的固定资产，按同类或类似固定资产的市场价格，减去按该项资产的新旧程度估计的价值损耗后的余额，作为入账价值。如果同类或类似固定资产不存在活跃市场的，按该项固定资产的预计未来现金流量现值，作为入账价值；

(6) 接受捐赠的固定资产，按同类资产的市场价格，或根据所提供的有关凭证计价；接受捐赠固定资产时发生的各项费用，计入固定资产价值。

3、固定资产折旧

固定资产折旧采用年限平均法分类计提，根据固定资产类别、预计使用寿命和预计净残值率确定折旧率，预计净残值率 2-5%，各类固定资产折旧年限和折旧率如下：

固定资产类别	折旧年限(年)	年折旧率(%)
房屋及建筑物	30-40	2.38-3.27
机器设备	10-15	6.33-9.50
传导、管网设备	11-15	6.33-8.91
运输设备	6-10	9.50-16.33
办公设备	3-8	11.88-32.67
电子设备	8-10	9.50-12.25
其他设备	5-10	9.50-19.60

如固定资产各组成部分的使用寿命不同或者以不同方式为本公司提供经济效益，则选择不同折旧率或折旧方法，分别计提折旧。

融资租赁方式租入的固定资产，能够合理确定租赁期届满时将会取得租赁资产所有权的，在租赁资产尚可使用年限内计提折旧；无法合理确定租赁期届满时能够取得租赁资产所有权的，在租赁期与租赁资产尚可使用年限两者中较短的期间内计提折旧。

4、固定资产减值测试方法、减值准备计提方法

本公司在每期末判断固定资产是否发生可能存在减值的迹象。

固定资产存在减值的，估计其可收回金额。可收回金额根据固定资产的公允价值减去处置费用后的净额与固定资产未来现金流量的现值两者之间较高者确定。

当固定资产的可收回金额低于其账面价值的，将固定资产的账面价值减记至可收回金额，减记的金额确认为固定资产减值损失，计入当期损益，同时计提相应的固定资产减值准备。

固定资产减值损失确认后，减值固定资产的折旧在未来期间做相应的调整，以使该固定资产在剩余使用寿命内，系统地分摊调整后的固定资产账面价值（扣除预计净残值）。

固定资产减值损失一经确认，在以后会计期间不再转回。

（二十）在建工程

1、在建工程核算原则

在建工程按实际成本核算。在工程达到预定可使用状态时转入固定资产。

2、在建工程结转固定资产的标准和时点

在建工程项目按建造该项资产达到预定可使用状态前所发生的全部支出，作为固定资产的入账价值。所建造的固定资产在建工程已达到预定可使用状态，但尚未办理竣工决算的，自达到预定可使用状态之日起，根据工程预算、造价或者工程实际成本等，按照估计的价值转入固定资产，并按照本公司固定资产折旧政策计提折旧，待办理竣工决算后，再按实际成本调整原来的暂估价格，但不调整原已计提的折旧额。

3、在建工程减值测试以及减值准备的计提方法

本公司在每期末判断在建工程是否存在可能发生的减值迹象，包括：①长期停建并且预计在未来三年内不会重新开工的在建工程；②所建项目无论在性能上，还是在技术上已经落后，并且给本公司带来的经济利益具有很大的不确定性；③其他足以证明在建工程已发生减值的情形。

在建工程存在减值迹象的，估计其可收回金额。有迹象表明一项在建工程可能发生减值的，本公司以单项在建工程为基础估计其可收回金额。可收回金额根据在建工程的公允价值减去处置费用后的净额与在建工程未来现金流量的现值两者之间较高者确定。当在建工程的可收回金额低于其账面价值的，将在建工程的账面价值减记至可收回金额，减记的金额确认为在建工程减值损失，计入当期损益，同时计提相应的在建工程减值准备。在建工程减值损失一经确认，在以后会计期间不再转回。

（二十一）借款费用

1. 借款费用资本化的确认原则

借款费用，包括借款利息、折价或者溢价的摊销、辅助费用以及因外币借款而发生的汇兑差额等。

本公司发生的借款费用，可直接归属于符合资本化条件的资产的购建或者生产的，予以资本化，计入相关的资产成本；其他借款费用，在发生时根据其发生额确认为费用，计入当期损益。

符合资本化条件的资产，是指需要经过相当长时间的购建或者生产活动才能达到预定可使用或者可销售状态的固定资产、投资性房地产和存货等资产。

借款费用同时满足以下条件时开始资本化：①资产支出已经发生，资产支出包括为购建或者生产符合资本化条件的资产而支付的现金、转移非现金资产或者承担带息债务形式发生的支出；②借款费用已经发生；③为使资产达到预定可使用或者可销售状态所必要的估计或生产活动已经开始。

2. 借款费用资本化期间

资本化期间，指从借款费用开始资本化时点到停止资本化时点的期间，借款费用暂停资本化的期间不包括在内。

当购建或者生产符合资本化条件的资产达到预定可使用或者可销售状态时，借款费用停止资本化。当购建或者生产符合资本化条件的资产中部分项目分别完工且可单独使用时，该部分资产借款费用停止资本化。购建或者生产的资产各部分分别完工，但必须等到整体完工后才可使用或可对外销售的，在该资产整体完工时停止借款费用资本化。

3. 暂停资本化期间

符合资本化条件的资产在购建或者生产过程中发生的非正常中断、且中断时间连续超过 3 个月的，则借款费用暂停资本化。该项中断如果是所购建或生产的符合资本化条件的资产达到预定可使用状态或者可销售状态必要的程序，则借款费用继续资本化。在中断期间发生的借款费用确认为当期损益，直至资产的购建或者生产活动重新开始后继续资本化。

4. 借款费用资本化金额的计算方法

对于为购建或者生产符合资本化条件的资产而借入的专门借款，以专门借款当期实际发生的借款费用，减去尚未动用的借款资金存入银行取得的利息收入或进行暂时性投资取得的投资收益后的金额，来确定借款费用的资本化金额。

对于为购建或者生产符合资本化条件的资产而占用的一般借款，购建累计资产支出超过专门借款部分的资产支出期初期末加权平均数乘以所占用一般借款的资本化率，计算确定一般借款应予资本化的利息金额，资本化率根据一般借款加权平均利率计算确定。

在资本化期间内，外币专门借款本金及其利息的汇兑差额，应当予以资本化，计入符合资本化条件的资产的成本。而除外币专门借款之外的其他外币借款本金及其利息所产生的汇兑差额应当作为财务费用，计入当期损益。

（二十二）生物资产核算方法

本公司生物资产为生产性生物资产及消耗性生物资产。对达到预定生产经营目的的生产性生物资产按平均年限法计提折旧。

（二十三）无形资产

1. 无形资产的计价方法

(1) 初始计量

无形资产按取得时的实际成本计量，包括购买价款、相关税费以及直接归属于使该项资产达到预定用途所发生的其他支出。非货币性资产交换具备商业实质且换入资产或换出资产的公允价值能够可靠计量的前提下，非货币性资产交换换入的无形资产以换出资产的公允价值为基础确定其入账价值，除非有确凿证据表明换入资产的公允价值更加可靠；不满足上述前提的非货币性资产交换，以换出资产的账面价值和应支付的相关税费作为换入无形资产的成本，不确认损益。

(2) 后续计量

取得无形资产时分析判断其使用寿命。

对于使用寿命有限的无形资产，在为本公司带来经济利益的期限内按直线法摊销；无法预见无形资产为公司带来经济利益期限的，视为使用寿命不确定的无形资产，不予摊销。

在每个会计期间对使用寿命不确定的无形资产的使用寿命进行复核。如果有证据表明无形资产的使用寿命是有限的，估计其使用寿命，并在为本公司带来经济利益的期限内按直线法摊销。

2. 对于使用寿命有限的无形资产的使用寿命的估计

项目	预计使用寿命(年)	依据
土地使用权	50-70	土地使用权证或协议约定的使用年限
专利及专有技术	10	按预计为企业产生经济利益的年限
技术、财务及管理软件	5	计算机技术更新周期

3. 内部研究与开发支出

本公司内部研究开发项目的支出分为研究阶段支出与开发阶段支出。

研究阶段的支出，于发生时计入当期损益。

开发阶段的支出同时满足下列条件的，确认为无形资产，不能满足下述条件的开发阶段的支出计入当期损益：① 完成该无形资产以使其能够使用或出售在技术上具有可行性；② 具有完成该无形资产并使用或出售的意图；③ 无形资产产生经济利益的方式，包括能够证明运用该无形资产生产的产品存在市场或无形资产自身存在市场，无形资产将在内部使用的，能够证明其有用性；④ 有足够的技术、财务资源和其他资源支持，以完成该无形资产的开发，并有能力使用或出售该无形资产；⑤ 归属于该无形资产开发阶段的支出能够可靠地计量。

无法区分研究阶段支出和开发阶段支出的，将发生的研发支出全部计入当期损益。

4. 无形资产减值准备

对于使用寿命有限的无形资产，如果有明显的减值迹象的，期末进行减值测试。减值迹象包

括以下情形：①某项无形资产已被其他新技术等所替代，使其为企业创造经济利益的能力受到重大不利影响；②某项无形资产的市价在当期大幅下跌，剩余摊销年限内预期不会恢复；③某项无形资产已超过法律保护期限，但仍然具有部分使用价值；④其他足以证明某项无形资产实质上已经发生了减值的情形。

对于使用寿命不确定的无形资产，每期末进行减值测试。

无形资产存在减值的，估计其可收回金额。可收回金额根据无形资产的公允价值减去处置费用后的净额与无形资产未来现金流量的现值两者之间较高者确定。

当无形资产的可收回金额低于其账面价值的，将无形资产的账面价值减记至可收回金额，减记的金额确认为无形资产减值损失，计入当期损益，同时计提相应的无形资产减值准备。

无形资产减值损失确认后，减值无形资产的折耗或者摊销费用在未来期间做相应的调整，以使该无形资产在剩余使用寿命内，系统地分摊调整后的无形资产账面价值（扣除预计净残值）。

无形资产减值损失一经确认，在以后会计期间不得转回。

（二十四）商誉

1. 商誉的确认

因非同一控制下企业合并形成的商誉，其初始成本是合并成本大于合并中取得的被购买方可辨认净资产公允价值份额的差额。

2. 商誉的减值测试和减值准备的计提方法

本公司在期末终了时对商誉进行减值测试。对于因企业合并形成的商誉的账面价值，自购买日起按照合理的方法分摊至相关的资产组；难以分摊至相关资产组的，将其分摊至相关的资产组组合。在将商誉的账面价值分摊至相关的资产组或资产组组合时，按照各资产组或资产组组合的公允价值占资产组或资产组组合公允价值总额的比例进行分摊。公允价值难以可靠计量的，按照各资产组或资产组组合的账面价值占资产组或资产组组合账面价值总额的比例进行分摊。

在对包含商誉的相关资产组或资产组组合进行减值测试时，如果与商誉相关的资产组或资产组组合存在减值迹象的，先对不包含商誉的资产组或资产组组合进行减值测试，计算其可收回金额，并与相关账面价值进行比较，确认相应的减值损失。再对包含商誉的资产组或资产组组合进行减值测试，比较这些相关资产组或资产组组合的账面价值（包括所分摊的商誉的账面价值部分）与其可收回金额，如相关资产组或资产组组合的可收回金额低于其账面价值的，确认商誉的减值损失。

商誉减值损失在发生时计入当期损益，在以后会计期间不再转回。

（二十五）长期待摊费用

1. 长期待摊费用的定义和计价方法

长期待摊费用是指已经发生但应由本期和以后期间负担的摊销期限在一年以上的各项费用。长期待摊费用按实际成本计价。

2. 摊销方法

长期待摊费用在受益期限内平均摊销。租入固定资产改良支出在租赁期限与租赁资产尚可使用年限两者孰短的期限内平均摊销。子公司筹建费用在子公司开始生产经营当月起一次计入开始生产经营当月的损益。

（二十六）合同负债

1. 合同负债的确认方法

合同负债，是指本集团已收或应收客户对价而应向客户转让商品或服务的义务。

同一合同下的合同资产和合同负债以净额列示。

（二十七）职工薪酬

职工薪酬，是指企业为获得职工提供的服务或解除劳动关系而给予的各种形式的报酬或补偿。职工薪酬包括短期薪酬、离职后福利、辞退福利和其他长期职工福利。企业提供给职工配偶、子女、受赡养人、已故员工遗属及其他受益人等的福利，也属于职工薪酬。

1. 短期薪酬

公司在职工提供服务的会计期间，将实际发生或按规定的基准和比例计提的职工工资、奖金、医疗保险费、工伤保险费和生育保险费等社会保险费和住房公积金，确认为负债，并计入当期损益或相关资产成本。

本公司在职工提供服务从而增加了其未来享有的带薪缺勤权利时，确认与累积带薪缺勤相关的职工薪酬，并以累积未行使权利而增加的预期支付金额计量。本公司在职工实际发生缺勤的会计期间确认与非累积带薪缺勤相关的职工薪酬。

本公司在利润分享计划同时满足下列条件时确认相关的应付职工薪酬：①因过去事项导致现在具有支付职工薪酬的法定义务或推定义务；②因利润分享计划所产生的应付职工薪酬义务金额能够可靠估计。

属于下列三种情形之一的，视为义务金额能够可靠估计：①在财务报告批准报出之前本公司已确定应支付的薪酬金额。②该短期利润分享计划的正式条款中包括确定薪酬金额的方式。③过去的惯例为本公司确定推定义务金额提供了明显证据。

2. 离职后福利 - 设定提存计划

本公司在职工提供服务的会计期间，将根据设定提存计划计算的应缴存金额确认为负债，并

计入当期损益或相关资产成本。根据设定提存计划，预期不会在职工提供相关服务的年度报告期结束后十二个月内支付全部应缴存金额的，将全部应缴存金额以折现后的金额计量应付职工薪酬。

3. 离职后福利 - 设定受益计划

本公司按照规定的折现率将设定受益计划所产生的义务予以折现，以确定设定受益计划义务的现值和当期服务成本。折现率根据资产负债表日与设定受益计划义务期限和币种相匹配的国债或活跃市场上的高质量公司债券的市场收益率确定。设定受益计划存在资产的，将设定受益计划义务现值减去设定受益计划资产公允价值所形成的赤字或盈余确认为一项设定受益计划净负债或净资产。设定受益计划产生的福利义务归属于职工提供服务的期间，并计入当期损益或相关资产成本。在设定受益计划下，在下列日期孰早日将过去服务成本确认为当期费用：①修改设定受益计划时；②本公司确认相关重组费用或辞退福利时。在设定受益计划结算时，确认一项结算利得或损失。

4. 辞退福利

本公司向职工提供辞退福利的，在下列两者孰早日确认辞退福利产生的职工薪酬负债，并计入当期损益：①本公司不能单方面撤回因解除劳动关系计划或裁减建议所提供的辞退福利时。②本公司确认与涉及支付辞退福利的重组相关的成本或费用时。本公司按照辞退计划条款的规定，合理预计并确认辞退福利产生的应付职工薪酬。辞退福利预期在其确认的年度报告期结束后十二个月内完全支付的，适用短期薪酬的相关规定；辞退福利预期在年度报告期结束后十二个月内不能完全支付的，适用其他长期职工福利的有关规定。

5. 其他长期职工福利

本公司向职工提供的其他长期职工福利，符合设定提存计划条件的，适用关于设定提存计划的有关规定进行处理。除此情形外，适用关于设定受益计划的有关规定，确认和计量其他长期职工福利净负债或净资产。在报告期末，将其他长期职工福利产生的职工薪酬成本确认为下列组成部分：①服务成本；②其他长期职工福利净负债或净资产的利息净额；③重新计量其他长期职工福利净负债或净资产所产生的变动。上述项目的总净额应计入当期损益或相关资产成本。

（二十八）预计负债

本公司涉及诉讼、债务担保等事项时，如果该事项很可能需要未来以交付资产或提供劳务、其金额能够可靠计量的，确认为预计负债。

1. 预计负债的确认标准

与或有事项相关的义务同时满足下列条件的，应当确认为预计负债：

- a. 该义务是本公司承担的现时义务；

b. 履行该义务很可能导致经济利益流出本公司；

c. 该义务的金额能够可靠地计量。

2. 预计负债的计量方法

本公司预计负债按履行相关现时义务所需的支出的最佳估计数进行初始计量。

（二十九）股份支付

1. 股份支付的会计处理方法

股份支付是为了获取职工或其他方提供服务而授予权益工具或者承担以权益工具为基础确定的负债的交易。股份支付分为以权益结算的股份支付和以现金结算的股份支付。

（1）以权益结算的股份支付

用以换取职工提供的服务的权益结算的股份支付，以授予职工权益工具在授予日的公允价值计量。该公允价值的金额在完成等待期内的服务或达到规定业绩条件才可行权的情况下，在等待期内以对可行权权益工具数量的最佳估计为基础，按直线法计算计入相关成本或费用/在授予后立即可行权时，在授予日计入相关成本或费用，相应增加资本公积。

在等待期内每个资产负债表日，本公司根据最新取得的可行权职工人数变动等后续信息做出最佳估计，修正预计可行权的权益工具数量。上述估计的影响计入当期相关成本或费用，并相应调整资本公积。

用以换取其他方服务的权益结算的股份支付，如果其他方服务的公允价值能够可靠计量，按照其他方服务在取得日的公允价值计量，如果其他方服务的公允价值不能可靠计量，但权益工具的公允价值能够可靠计量的，按照权益工具在服务取得日的公允价值计量，计入相关成本或费用，相应增加股东权益。

（2）以现金结算的股份支付

以现金结算的股份支付，按照本公司承担的以股份或其他权益工具为基础确定的负债的公允价值计量。如授予后立即可行权，在授予日计入相关成本或费用，相应增加负债；如须完成等待期内的服务或达到规定业绩条件以后才可行权，在等待期的每个资产负债表日，以对可行权情况的最佳估计为基础，按照本公司承担负债的公允价值金额，将当期取得的服务计入成本或费用，相应增加负债。

在相关负债结算前的每个资产负债表日以及结算日，对负债的公允价值重新计量，其变动计入当期损益。

2. 修改、终止股份支付计划的相关会计处理

本公司对股份支付计划进行修改时，若修改增加了所授予权益工具的公允价值，按照权益工

具公允价值的增加相应确认取得服务的增加。权益工具公允价值的增加是指修改前后的权益工具在修改日的公允价值之间的差额。若修改减少了股份支付公允价值总额或采用了其他不利于职工的方式，则仍继续对取得的服务进行会计处理，视同该变更从未发生，除非本公司取消了部分或全部已授予的权益工具。

在等待期内，如果取消了授予的权益工具，本公司对取消所授予的权益性工具作为加速行权处理，将剩余等待期内应确认的金额立即计入当期损益，同时确认资本公积。职工或其他方能够选择满足非可行权条件但在等待期内未满足的，本公司将其作为授予权益工具的取消处理。

3. 涉及本公司与本公司股东或实际控制人的股份支付交易的会计处理

涉及本公司与本公司股东或实际控制人的股份支付交易，结算企业与接受服务企业中其一在本公司内，另一在本公司外的，在本公司合并财务报表中按照以下规定进行会计处理：

（1）结算企业以其本身权益工具结算的，将该股份支付交易作为权益结算的股份支付处理；除此之外，作为现金结算的股份支付处理。

结算企业是接受服务企业的投资者的，按照授予日权益工具的公允价值或应承担负债的公允价值确认为对接受服务企业的长期股权投资，同时确认资本公积（其他资本公积）或负债。

（2）接受服务企业没有结算义务或授予本企业职工的是其本身权益工具的，将该股份支付交易作为权益结算的股份支付处理；接受服务企业具有结算义务且授予本企业职工的并非其本身权益工具的，将该股份支付交易作为现金结算的股份支付处理。

本公司内各企业之间发生的股份支付交易，接受服务企业和结算企业不是同一企业的，在接受服务企业和结算企业各自的个别财务报表中对该股份支付交易的确认和计量，比照上述原则处理。

（三十）优先股、永续债等其他金融工具

1. 永续债和优先股等的区分

本公司发行的永续债和优先股等金融工具，同时符合以下条件的，作为权益工具：①该金融工具不包括交付现金或其他金融资产给其他方，或在潜在不利条件下与其他方交换金融资产或金融负债的合同义务；②如将来须用或可用企业自身权益工具结算该金融工具的，如该金融工具为非衍生工具，则不包括交付可变数量的自身权益工具进行结算的合同义务；③如为衍生工具，则本公司只能通过以固定数量的自身权益工具交换固定金额的现金或其他金融资产结算该金融工具。

除按上述条件可归类为权益工具的金融工具以外，本公司发行的其他金融工具应归类为金融负债。

本公司发行的金融工具为复合金融工具的，按照负债成分的公允价值确认为一项负债，按实际收到的金额扣除负债成分的公允价值后的金额，确认为“其他权益工具”。发行复合金融工具发生的交易费用，在负债成分和权益成分之间按照各自占总发行价款的比例进行分摊。

2. 会计处理方法

归类为金融负债的永续债和优先股等金融工具，其相关利息、股利（或股息）、利得或损失，以及赎回或再融资产生的利得或损失等，除符合资本化条件的借款费用【“借款费用”】以外，均计入当期损益。

归类为权益工具的永续债和优先股等金融工具，其发行（含再融资）、回购、出售或注销时，本公司作为权益的变动处理，相关交易费用亦从权益中扣减。本公司对权益工具持有方的分配作为利润分配处理。

本公司不确认权益工具的公允价值变动。

（三十一）收入

收入是本集团在日常活动中形成的、会导致股东权益增加且与股东投入资本无关的经济利益的总流入。

本集团在履行了合同中的履约义务，即在客户取得相关商品或服务的控制权时，确认收入。

合同中包含两项或多项履约义务的，本集团在合同开始日，按照各单项履约义务所承诺商品或服务的单独售价的相对比例，将交易价格分摊至各单项履约义务，按照分摊至各单项履约义务的交易价格计量收入。附有客户额外购买选择权（例如客户奖励积分、未来购买商品的折扣券等）的合同，本集团评估该选择权是否向客户提供了一项重大权利。提供重大权利的，本集团将其作为单项履约义务。附有质量保证条款的合同，本集团对其所提供的质量保证的性质进行分析，如果质量保证在向客户保证所销售的商品符合既定标准之外提供了一项单独服务，本集团将其作为单项履约义务。否则，本集团按照《企业会计准则第 13 号——或有事项》的规定进行会计处理。

交易价格是本集团因向客户转让商品或服务而预期有权收取的对价金额，不包括代第三方收取的款项。本集团确认的交易价格不超过在相关不确定性消除时累计已确认收入极可能不会发生重大转回的金额。有权收取的对价是非现金形式时，本集团按照非现金对价的公允价值确定交易价格。非现金对价的公允价值不能合理估计的，本集团参照承诺向客户转让商品或提供服务的单独售价间接确定交易价格。预期将退还给客户的款项作为退货负债，不计入交易价格。合同中存在重大融资成分的，本集团按照假定客户在取得商品或服务控制权时即以现金支付的应付金额确定交易价格。该交易价格与合同对价之间的差额，在合同期间内采用实际利率法摊销。合同开始日，本集团预计客户取得商品或服务控制权与客户支付价款间隔不超过一年的，不考虑合同中存

在的重大融资成分。

满足下列条件之一时，本集团属于在某一段时间内履行履约义务，否则，属于在某一时点履行履约义务：

- 1) 客户在本集团履约的同时即取得并消耗本集团履约所带来的经济利益；
- 2) 客户能够控制本集团履约过程中在建的商品；
- 3) 本集团履约过程中所产出的商品具有不可替代用途，且本集团在整个合同期间内有权就累计至今已完成的履约部分收取款项。

对于在某一时段内履行的履约义务，本集团在该段时间内按照履约进度确认收入。履约进度不能合理确定时，本集团已经发生的成本预计能够得到补偿的，按照已经发生的成本金额确认收入，直到履约进度能够合理确定为止。

对于在某一时点履行的履约义务，本集团在客户取得相关商品或服务控制权时点确认收入。在判断客户是否已取得商品或服务控制权时，本集团会考虑下列迹象：

- 1) 本集团就该商品或服务享有现时收款权利；
- 2) 本集团已将该商品的实物转移给客户；
- 3) 本集团已将该商品的法定所有权或所有权上的主要风险和报酬转移给客户；
- 4) 客户已接受该商品或服务。

本集团已向客户转让商品或服务而有权收取对价的权利（且该权利取决于时间流逝之外的其他因素）作为合同资产列示。本集团拥有的、无条件（仅取决于时间流逝）向客户收取对价的权利作为应收款项列示。本集团已收或应收客户对价而应向客户转让商品或服务的义务作为合同负债列示。

（三十二）合同成本

合同成本包括为取得合同发生的增量成本及合同履约成本。

为取得合同发生的增量成本是指本集团不取得合同就不会发生的成本〔如销售佣金等〕。该成本预期能够收回的，本集团将其作为合同取得成本确认为一项资产。本集团为取得合同发生的、除预期能够收回的增量成本之外的其他支出于发生时计入当期损益。

为履行合同发生的成本，不属于存货等其他企业会计准则规范范围且同时满足下列条件的，本集团将其作为合同履约成本确认为一项资产：

该成本与一份当前或预期取得的合同直接相关，包括直接人工、直接材料、制造费用（或类似费用）、明确由客户承担的成本以及仅因该合同而发生的其他成本；

该成本增加了本集团未来用于履行履约义务的资源；

该成本预期能够收回。

合同取得成本确认的资产和合同履约成本确认的资产（以下简称“与合同成本有关的资产”）采用与该资产相关的商品或服务收入确认相同的基础进行摊销，计入当期损益。[摊销期限不超过一年则在发生时计入当期损益。]

当与合同成本有关的资产的账面价值高于下列两项的差额时，本集团对超出部分计提减值准备，并确认为资产减值损失：

本集团因转让与该资产相关的商品或服务预期能够取得的剩余对价；

为转让该相关商品或服务估计将要发生的成本。

（三十三）政府补助

政府补助是指本公司从政府无偿取得货币性资产或非货币性资产，但不包括政府作为公司所有者投入的资本。政府补助在能够满足政府补助所附条件，并能够收到时，予以确认。政府补助为货币性资产的，按照收到或应收的金额计量。政府补助为非货币性资产的，按照公允价值计量。政府补助分为与资产相关的政府补助和与收益相关的政府补助。本公司取得的、用于购建或以其他方式形成长期资产的政府补助作为与资产相关的政府补助。本公司取得的与资产相关之外的其他政府补助作为与收益相关的政府补助。与资产相关的政府补助，确认为递延收益，并在相关资产使用寿命内按照合理、系统的方法分期计入其他收益或营业外收入。与收益相关的政府补助，如果政府补助用于补偿公司以后期间的相关费用或损失的，确认为递延收益，并在确认相关费用的期间，计入其他收益或营业外收入；如果政府补助用于补偿公司已发生的相关费用或损失的，直接计入当期损益其他收益或营业外收入。已确认的政府补助需要返还的，初始确认时冲减相关资产账面价值的，调整资产账面价值；当存在相关递延收益时，冲减相关递延收益账面余额，超出部分计入当期损益；不存在递延收益时，直接计入当期损益。

如本公司取得政策性优惠贷款贴息，则需区分财政将贴息资金拨付给贷款银行和财政将贴息资金直接拨付给本公司两种情况，并根据《企业会计准则第16号——政府补助》第13条及第14条描述本公司对于政策性优惠贷款贴息的相关会计政策。

（三十四）递延所得税资产和递延所得税负债

递延所得税资产和递延所得税负债根据资产和负债的计税基础与其账面价值的差额（暂时性差异）计算确认。对于按照税法规定能够于以后年度抵减应纳税所得额的可抵扣亏损，视同暂时性差异确认相应的递延所得税资产。

对于商誉的初始确认产生的暂时性差异，不确认相应的递延所得税负债。对于既不影响会计利润也不影响应纳税所得额（或可抵扣亏损）的非企业合并的交易中产生的资产或负债的初始确认

形成的暂时性差异，不确认相应的递延所得税资产和递延所得税负债。在资产负债表日，递延所得税资产和递延所得税负债按照预期收回该资产或清偿该负债期间的适用税率计量。

递延所得税资产的确认以公司很可能取得用来抵扣可抵扣暂时性差异、可抵扣亏损和税款抵减的应纳税所得额为限。对子公司及联营企业投资相关的暂时性差异产生的递延所得税资产和递延所得税负债，予以确认。但本公司能够控制暂时性差异转回的时间且该暂时性差异在可预见的未来很可能不会转回的，不予确认。

（三十五）租赁

租赁，是指在一定期间内，出租人将资产的使用权让与承租人以获取对价的合同。

在合同开始日，本集团评估合同是否为租赁或者包含租赁。如果合同中一方让渡了在一定期间内控制一项或多项已识别资产使用的权利以换取对价，则该合同为租赁或者包含租赁。

为确定合同是否让渡了在一定期间内控制已识别资产使用的权利，本集团进行如下评估：

合同是否涉及已识别资产的使用。已识别资产可能由合同明确指定或在资产可供客户使用时隐性指定，并且该资产在物理上可区分，或者如果资产的某部分产能或其他部分在物理上不可区分但实质上代表了该资产的全部产能，从而使客户获得因使用该资产所产生的几乎全部经济利益。如果资产的供应方在整个使用期间拥有对该资产的实质性替换权，则该资产不属于已识别资产；

承租人是否有权获得在使用期间内因使用已识别资产所产生的几乎全部经济利益；

承租人是否有权在该使用期间主导已识别资产的使用。

合同中同时包含多项单独租赁的，承租人和出租人将合同予以分拆，并分别各项单独租赁进行会计处理。合同中同时包含租赁和非租赁部分的，承租人和出租人将租赁和非租赁部分进行分拆。在分拆合同包含的租赁和非租赁部分时，承租人按照各租赁部分单独价格及非租赁部分的单独价格之和的相对比例分摊合同对价。出租人按《企业会计准则第 14 号——收入》中关于交易价格分摊的规定分摊合同对价。

1. 本集团作为承租人

在租赁期开始日，本集团对租赁确认使用权资产和租赁负债。使用权资产按照成本进行初始计量，包括租赁负债的初始计量金额、在租赁期开始日或之前支付的租赁付款额（扣除已享受的租赁激励相关金额），发生的初始直接费用以及为拆卸及移除租赁资产、复原租赁资产所在场地或将租赁资产恢复至租赁条款约定状态预计将发生的成本。

本集团使用直线法对使用权资产计提折旧。对能够合理确定租赁期届满时取得租赁资产所有权的，本集团在租赁资产剩余使用寿命内计提折旧。否则，租赁资产在租赁期与租赁资产剩余使用寿命两者孰短的期间内计提折旧。

本集团按照《企业会计准则第 8 号——资产减值》的规定来确定使用权资产是否已发生减值，并对已识别的减值损失进行会计处理。

租赁负债按照租赁期开始日尚未支付的租赁付款额的现值进行初始计量，折现率为租赁内含利率。无法确定租赁内含利率的，采用本集团增量借款利率作为折现率。

租赁付款额是指本集团向出租人支付的与在租赁期内使用租赁资产的权利相关的款项，包括：固定付款额及实质固定付款额，存在租赁激励的，扣除租赁激励相关金额；

取决于指数或比率的可变租赁付款额；

本集团合理确定将行使的购买选择权的行权价格；

租赁期反映出本集团将行使终止租赁选择权的，行使终止租赁选择权需支付的款项；

根据本集团提供的担保余值预计应支付的款项。

本集团按照固定的周期性利率计算租赁负债在租赁期内各期间的利息费用，并计入当期损益或相关资产成本。未纳入租赁负债计量的可变租赁付款额在实际发生时计入当期损益或相关资产成本。

租赁期开始日后，发生下列情形的，本集团按照变动后租赁付款额的现值重新计量租赁负债：

根据担保余值预计的应付金额发生变动；

用于确定租赁付款额的指数或比率发生变动；

本集团对购买选择权、续租选择权或终止租赁选择权的评估结果发生变化，或续租选择权或终止租赁选择权的实际行使情况与原评估结果不一致。

在对租赁负债进行重新计量时，本集团相应调整使用权资产的账面价值。使用权资产的账面价值已调减至零，但租赁负债仍需进一步调减的，本集团将剩余金额计入当期损益。

本集团已选择对短期租赁（租赁期不超过 12 个月的租赁）和低价值资产租赁不确认使用权资产和租赁负债，并将相关的租赁付款额在租赁期内各个期间按照直线法计入当期损益或相关资产成本。

2. 本集团作为出租人

在租赁开始日，本集团将租赁分为融资租赁和经营租赁。融资租赁是指无论所有权最终是否转移但实质上转移了与租赁资产所有权有关的几乎全部风险和报酬的租赁。经营租赁是指除融资租赁以外的其他租赁。

本集团作为转租出租人，将原租赁及转租租赁合同作为两个合同单独核算。基于原租赁产生的使用权资产，而不是原租赁的标的资产，对转租进行分类。如果原租赁为短期租赁且本集团选择对原租赁应用上述短期租赁的简化处理，本集团将该转租分类为经营租赁。

融资租赁下，在租赁期开始日，本集团对融资租赁确认应收融资租赁款，并终止确认融资租赁资产。本集团对应收融资租赁款进行初始计量时，将租赁投资净额作为应收融资租赁款的入账价值。租赁投资净额为未担保余值和租赁期开始日尚未收到的租赁收款额按照租赁内含利率折现的现值之和。

租赁收款额，是指本集团因让渡在租赁期内使用租赁资产的权利而应向承租人收取的款项，包括：

承租人需支付的固定付款额及实质固定付款额，存在租赁激励的，扣除租赁激励相关金额；

取决于指数或比率的可变租赁付款额；

购买选择权的行权价格，前提是合理确定承租人将行使该选择权；

承租人行使终止租赁选择权需支付的款项，前提是租赁期反映出承租人将行使终止租赁选择权；

由承租人、与承租人有关的一方以及有经济能力履行担保义务的独立第三方向本集团提供的担保余值。

本集团按照固定的周期性利率计算并确认租赁期内各个期间的利息收入。应收融资租赁款的终止确认和减值按会计政策进行会计处理。未纳入租赁投资净额计量的可变租赁付款额在实际发生时计入当期损益。

经营租赁的租赁收款额在租赁期内按直线法确认为租金收入。本集团将其发生的与经营租赁有关的初始直接费用予以资本化，在租赁期内按照与租金收入确认相同的基础进行分摊，分期计入当期损益。未计入租赁收款额的可变租赁付款额在实际发生时计入当期损益。

（三十六）套期会计

套期会计方法，是指本集团将套期工具和被套期项目产生的利得或损失在相同会计期间计入当期损益(或其他综合收益)以反映风险管理活动影响的方法。

被套期项目是使本集团面临现金流量变动风险，且被指定为被套期对象的、能够可靠计量的项目。本集团指定为被套期项目主要为使本集团面临外汇风险的外币借款和利率风险的浮动利率借款。

套期工具，是指本集团为进行套期而指定的、其现金流量变动预期可抵销被套期项目的现金流量变动的金融工具。本集团将外汇衍生工具的远期要素单独分拆，只将排除远期要素后的部分指定为套期工具。

本集团在套期开始日及以后期间持续地对套期关系是否符合套期有效性要求进行评估。套期有效性，是指套期工具的现金流量变动能够抵销被套期风险引起的被套期项目现金流量变动的程

度。套期工具的现金流量变动大于或小于被套期项目的现金流量变动的部分为套期无效部分。

现金流量套期满足运用套期会计方法条件的，套期工具产生的利得或损失中属于套期有效的部分，作为现金流量套期储备，本集团将其计入其他综合收益。现金流量套期储备的金额，按照下列两项的绝对额中较低者确定：①套期工具自套期开始的累计利得或损失；②被套期项目自套期开始的预计未来现金流量现值的累计变动额。

每期计入其他综合收益的现金流量套期储备的金额为当期现金流量套期储备的变动额。

本集团将远期要素的公允价值变动中与被套期项目相关的部分计入其他综合收益，同时按照系统合理的方法将被指定为套期工具当日的远期要素价值中与被套期项目相关的部分，在套期关系影响损益或其他综合收益的期间内摊销。摊销金额从其他综合收益中转出，计入当期损益。

套期工具产生的利得或损失中属于套期无效的部分（即扣除计入其他综合收益后的其他利得或损失），计入当期损益。

本集团在被套期的预期现金流量影响损益的相同期间，将原在其他综合收益中确认的现金流量套期储备金额转出，计入当期损益。如果在其他综合收益中确认的现金流量套期储备金额是一项损失，且该损失全部或部分预计在未来会计期间不能弥补的，本集团在预计不能弥补时，将预计不能弥补的部分从其他综合收益中转出，计入当期损益。

当套期关系不再满足运用套期会计的标准（包括套期工具已到期、被出售、合同终止或已行使），本集团终止使用套期会计。当终止采用套期会计时，被套期的未来现金流量预期仍然会发生的，累计现金流量套期储备的金额予以保留，直至预期交易发生，并根据上述会计政策进行确认计量。被套期的未来现金流量预期不再发生的，累计现金流量套期储备的金额从其他综合收益中转出，计入当期损益。

（三十七）公允价值计量

本公司根据交易性质和相关资产或负债的特征等，判断初始确认时的公允价值是否与其交易价格相等。

本公司的某些资产和负债在财务报表中按公允价值计量。在对某项资产或负债的公允价值作出估计时，采用在当前情况下适用并且有足够可利用数据和其他信息支持的估值技术。使用的估值技术主要包括市场法、收益法和成本法，本公司选择其中一种或多种估值技术相一致的方法计量公允价值。采用估值技术计量公允价值时，选择与市场参与者在相关资产或负债的交易中所考虑的资产或负债特征相一致的输入值，包括流动性折溢价、控制权溢价或少数股东权益折价等，但不包括准则规定的计量单元不一致的折溢价。不考虑因大量持有相关资产或负债所产生的折价或溢价。

以公允价值计量的相关资产或负债存在出价和要价的，以在出价和要价之间最能代表当前情况下公允价值的价格确定该资产或负债的公允价值。

本公司将公允价值计量所使用的输入值划分为三个层次，并首先使用第一层次输入值，其次使用第二层次输入值，最后使用第三层次输入值。

（三十八）关联方

一方控制、共同控制另一方或对另一方施加重大影响，以及两方或两方以上同受一方控制、共同控制的，构成关联方。关联方可为个人或企业。仅仅同受国家控制而不存在其他关联方关系的企业，不构成关联方。此外，本公司同时根据证监会颁布的《上市公司信息披露管理办法》确定本集团或本公司的关联方。

（三十九）分部报告

本集团以内部组织结构、管理要求、内部报告制度为依据确定经营分部。如果两个或多个经营分部存在相似经济特征且同时在各单项产品或劳务的性质、生产过程的性质、产品或劳务的客户类型、销售产品或提供劳务的方式、生产产品及提供劳务受法律及行政法规的影响等方面具有相同或相似性的，可以合并为一个经营分部。本集团以经营分部为基础考虑重要性原则后确定报告分部。

本集团在编制分部报告时，分部间交易收入按实际交易价格为基础计量。编制分部报告所采用的会计政策与编制本集团财务报表所采用的会计政策一致。

五、会计政策和会计估计变更的说明

1 会计政策变更

公司本期无会计政策变更事项。

2 会计估计变更

公司本期无会计估计变更事项。

3. 会计差错更正

公司本期无会计差错更正。

六、税项

公司主要税种和税率

税种	计税依据	税率
增值税	应税销售收入	13%、9%、6%、5%
城市维护建设税	应纳流转税额	7%

税种	计税依据	税率
教育费附加	应交流转税额	3%
地方教育费附加	应交流转税额	2%
房产税	房产原值的80%或租金收入	1.2%、12%
企业所得税	应纳税所得额	25%

七、合并会计报表主要项目注释

以下注释中“期末余额”系指2022年12月31日，“上年年末余额”系指2021年12月31日，“本期金额”系指2022年度，“上期金额”系指2021年度，若无特别说明，金额单位为人民币元。

（一）货币资金

项目	期末余额	上年年末余额
库存现金	311,273.15	272,719.74
银行存款	2,807,555,620.76	3,313,443,738.26
其他货币资金	308,056,219.79	920,522,876.67
合计	3,115,923,113.70	4,234,239,334.67
其中：存放在境外的款项总额		

受限制的货币资金明细如下：

项目	期末余额
保证金	128,700,412.88
定期存单	178,000,000.00
冻结资金	655,806.91
合计	307,356,219.79

（二）交易性金融资产

种类	期末余额	上年年末余额
以公允价值计量且其变动计入当期损益的金融资产	23,216,256.41	44,902,763.09
其中：债务工具投资		
权益工具投资	23,216,256.41	44,902,763.09
指定为以公允价值计量且其变动计入当期损益的金融资产		
其中：债务工具投资		
权益工具投资		
合计	23,216,256.41	44,902,763.09

（三）应收票据

1. 应收票据分类

种类	期末余额	上年年末余额
银行承兑汇票	95,307,701.60	175,030,990.20
商业承兑汇票	3,080,000.00	
小计	98,387,701.60	175,030,990.20

2. 期末集团已背书给非银行他方且在资产负债表日尚未到期的应收票据：无

3. 期末集团已经贴现，但尚未到期的应收票据情况：无

4. 期末集团因出票人未履约而将其转应收账款的票据：

项目	期末转应收账款金额
商业承兑汇票	94,701,290.64

(四) 应收账款

1. 应收账款按种类列示

种类	期末余额				账面价值
	账面余额		坏账准备		
	金额	比例(%)	金额	预期信用损失率(%)	
按单项计提坏账准备的应收账款	12,406,457.00	3.79	12,406,457.00	100.00	
按组合计提坏账准备的应收账款	315,011,936.60	96.21	28,858,322.95	9.16	286,153,613.65
其中：按账龄分析的组合	314,127,727.56	95.94	28,858,322.95	9.19	285,269,404.61
政府部门等信用较高的无风险组合的应收款	884,209.04	0.27			884,209.04
合计	327,418,393.60	100.00	41,264,779.95	12.60	286,153,613.65

续上表

种类	上年年末余额				账面价值
	账面余额		坏账准备		
	金额	比例(%)	金额	预期信用损失率(%)	
按单项计提坏账准备的应收账款	12,406,457.00	2.04	12,406,457.00	100.00	
按组合计提坏账准备的应收账款	596,450,145.29	97.96	29,363,032.26	4.92	567,087,113.03
其中：按账龄分析的组合	594,344,652.93	0.95	29,363,032.26	4.94	564,981,620.67
政府部门等信用较高的无风险组合的应收款	2,105,492.36	0.35			2,105,492.36
合计	608,856,602.29	100.00	41,769,489.26	6.86	567,087,113.03

2. 按单项计提坏账准备的应收账款

名称	期末余额				上年年末余额			
	账面余额	坏账准备	预期信用损失率(%)	计提理由	账面余额	坏账准备	预期信用损失率(%)	计提理由
宝鸡市医药玻璃厂	12,406,457.00	12,406,457.00	100.00	企业破产	12,406,457.00	12,406,457.00	100.00	企业破产

3. 按组合计提坏账准备的应收账款

(1) 按账龄分析的组合计提

组合名称	期末余额		
	账面余额	坏账准备	预期信用损失率(%)
1年以内	219,394,289.56	3,163,395.25	1.44
1-2年	43,339,349.51	337,158.01	0.78
2-3年	6,607,147.13	74,101.26	1.12
3-4年	2,960,030.90	527,850.39	17.83
4-5年	17,654,112.80	926,399.08	5.25
5年以上	24,172,797.66	23,829,418.96	98.58
合计	314,127,727.56	28,858,322.95	9.19
账面价值	285,269,404.61		

续上表

组合名称	上年年末余额		
	账面余额	坏账准备	预期信用损失率(%)
1年以内	467,311,327.50	1,832,670.05	0.39
1-2年	79,334,759.22	1,144,252.76	1.44
2-3年	4,743,708.73	129,851.11	2.74
3-4年	18,953,502.67	3,150,101.18	16.62
4-5年	1,326,564.32	454,954.44	34.30
5年以上	22,674,790.49	22,651,202.72	99.90
合计	594,344,652.93	29,363,032.26	4.94
账面价值	564,981,620.67		

(2) 政府部门等信用较高的无风险组合的应收款

债务人名称	期末余额	
	账面余额	坏账准备

	金额	比例(%)	
政府性单位	884,209.04	100.00	
合计	884,209.04	100.00	

3. 按欠款方归集的期末余额前五名的应收账款情况

单位名称	应收账款期末余额	占应收账款总额的比例(%)
陕西东岭物资有限责任公司	94,701,290.64	28.92
沈阳鸿发商贸有限公司	30,955,938.30	9.45
宝鸡市水投生态有限责任公司	28,389,791.47	8.67
宝鸡市医药玻璃厂	12,406,457.00	3.79
宝鸡中燃城市燃气发展有限公司	19,698,384.18	6.02
合计	186,151,861.59	56.85

4. 本报告期公司无前期已全额计提坏账准备，或计提坏账准备的比例较大，但在本期又全额收回或转回，或在本期收回或转回比例较大的应收账款。本期无通过重组等其他方式收回的应收账款。

5. 本期无实际核销的应收账款。

(五) 预付款项

1. 预付款项按账龄列示

账龄	期末余额		上年年末余额	
	金额	比例(%)	金额	比例(%)
1年以内(含1年)	370,318,039.83	30.11	634,035,287.36	42.32
1至2年(含2年)	69,804,347.84	5.68	283,283,566.43	18.91
2至3年(含3年)	234,863,442.60	19.10	168,835,295.71	11.27
3年以上	554,855,444.21	45.12	412,016,505.82	27.50
小计	1,229,841,274.48	100.00	1,498,170,655.32	100.00

2. 账龄超过1年且金额重要的预付款项

单位名称	金额	占预付款项总额的比例(%)
宝鸡市土地储备中心	210,848,076.26	17.14
宝鸡高新技术产业开发区土地储备中心	157,606,871.76	12.82
北京产权交易所有限公司	110,208,826.90	8.96
宝鸡高新园林环卫市政建设管理有限公司	88,000,000.00	7.16

宝鸡市蟠龙新区开发建设管理委员会	69,000,000.00	5.61
宝鸡华夏（集团）房地产发展有限责任公司	44,855,573.15	3.65
宝鸡中燃城市燃气发展有限公司	4,400,000.00	0.36
合计	684,919,348.07	55.69

3. 预付款项金额前五名单位情况

单位名称	期末余额	占预付账款比例（%）
宝鸡市土地储备中心	210,848,076.26	17.14
宝鸡高新技术产业开发区土地储备中心	157,606,871.76	12.82
北京产权交易所有限公司	110,208,826.90	8.96
宝鸡高新园林环卫市政建设管理有限公司	88,000,000.00	7.16
陕西天地建设有限公司	74,278,259.02	6.04
合计	640,942,033.94	52.12

（六）其他应收款

项目	期末余额	上年年末余额
应收利息	510,556,374.96	434,975,395.79
应收股利	778.91	778.91
其他应收款	9,964,404,981.84	7,052,806,247.96
合计	10,474,962,135.71	7,487,782,422.66

1. 应收利息

应收利息分类

项目	期末余额	上年年末余额
定期存款	17,500.00	
借款利息	510,538,874.96	434,975,395.79
合计	510,556,374.96	434,975,395.79

2. 应收股利

被投资单位	期末余额	期初余额
交易性金融资产	778.91	778.91
合计	778.91	778.91

3. 其他应收款

（1）按坏账准备计提方法分类披露

类别	期末余额
----	------

	账面余额	比例 (%)	坏账准备	预期 信用 损失 率(%)	账面价值
按单项计提坏账准备的其他 应收款	127,582,222.22	1.12	114,651,469.62	89.86	12,930,752.60
按组合计提坏账准备的其他 应收款	11,276,942,002.22	98.88	1,325,467,772.98	28.63	9,951,474,229.24
账龄组合	4,628,899,834.31	40.59	1,325,467,772.98	28.63	3,303,432,061.33
政府部门等信用较高的 无风险组合的应收款	6,648,042,167.91	58.29			6,648,042,167.91
合计	11,404,524,224.44	100.00	1,440,119,242.60	12.63	9,964,404,981.84

续上表

类别	上年年末余额				
	账面余额	比例 (%)	坏账准备	预期 信用 损失 率(%)	账面价值
按单项计提坏账准备的其他 应收款					
按组合计提坏账准备的其他 应收款	8,571,110,257.30	100.00	1,518,304,009.34	17.71	7,052,806,247.96
账龄组合	3,226,693,242.11	37.65	1,518,304,009.34	47.05	1,708,389,232.77
政府部门等信用较高的 无风险组合的应收款	5,344,417,015.19	62.35			5,344,417,015.19
合计	8,571,110,257.30	100.00	1,518,304,009.34	17.71	7,052,806,247.96

(2) 计提坏账准备的其他应收款

债务人名称	账面金额	坏账准备	预期信用 损失率(%)	理由
陕西宝氮化工集团有限公司	127,582,222.22	114,651,469.62	89.86	破产重组
合计	127,582,222.22	114,651,469.62	89.86	

按组合计提坏账准备的其他应收款:

(3) 组合一: 账龄组合计提

账龄	期末余额		
	账面余额	比例(%)	坏账准备
1年以内	2,676,893,397.24	57.83	125,575,723.65
1至2年	249,008,075.48	5.38	25,305,298.37
2至3年	208,938,777.63	4.51	114,109,024.87
3至4年	366,519,244.53	7.92	288,177,647.07

账龄	期末余额		
	账面余额	比例 (%)	坏账准备
4 至 5 年	694,424,078.63	15.00	523,005,791.11
5 年以上	433,116,260.80	9.36	249,294,287.91
合计	4,628,899,834.31	100.00	1,325,467,772.98
账面价值			3,303,432,061.33

续上表

账龄	上年年末余额		
	账面余额	比例 (%)	坏账准备
1 年以内	795,032,250.09	24.64	184,109,983.70
1 至 2 年	496,461,094.13	15.39	139,691,645.01
2 至 3 年	383,432,740.54	11.88	199,921,371.11
3 至 4 年	1,045,947,301.08	32.42	579,183,728.01
4 至 5 年	189,966,120.11	5.89	129,283,628.14
5 年以上	315,853,736.16	9.79	286,113,653.37
合计	3,226,693,242.11	100.00	1,518,304,009.34
账面价值			1,708,389,232.77

① 政府部门等信用较高的无风险组合的其他应收款-前五大

债务人名称	账面金额	占政府其他应收款比例 (%)
宝鸡市高铁新城片区综合开发建设指挥部	2,357,329,930.68	35.46
宝鸡高新技术产业开发区土地储备中心	1,601,832,400.00	24.09
宝鸡市综合交通建设协调服务中心	740,000,000.00	11.13
宝鸡市财政局	453,000,000.00	6.81
宝鸡市住房和城乡建设局	327,054,780.13	4.92
合计	5,479,217,110.81	82.42

(4) 坏账准备计提情况

坏账准备	第一阶段	第二阶段	第三阶段	合计
	未来 12 个月预期信用损失	整个存续期预期信用损失 (未发生信用减值)	整个存续期预期信用损失 (已发生信用减值)	

2022 年 1 月 1 日余额	1,518,304,009.34			1,518,304,009.34
2022 年 1 月 1 日余额在本期				
本期计提			114,651,469.62	114,651,469.62
本期转回	192,836,236.36			192,836,236.36
本期转销				
本期核销				
合并范围变化				
2022 年 12 月 31 日余额	1,325,467,773.0		114,651,469.6	1,440,119,242.60

(5) 其他应收款金额前五名单位情况

单位名称	期末余额	占其他应收款期末总额的比例 (%)
宝鸡市高铁新城片区综合开发建设指挥部	2,357,329,930.68	20.67
宝鸡高新技术产业开发区土地储备中心	1,601,832,400.00	14.05
宝鸡市综合交通建设协调服务中心	740,000,000.00	6.49
宝鸡市蟠龙新区开发建设有限公司	601,166,377.35	5.27
宝鸡高新技术产业开发区总公司	545,581,563.39	4.78
合计	5,845,910,271.42	51.26

(6) 本公司期末不存在涉及政府补助的其他应收款。

(7) 本公司期末不存在因金融资产转移而终止确认的其他应收款。

(8) 本公司本期不存在转移其他应收款且继续涉入形成的资产、负债情况。

(七) 存货

1. 存货明细列示如下

项目	期末余额		
	账面余额	跌价准备	账面价值
原材料	75,378,066.15	3,369,566.32	72,008,499.83
库存商品	3,085,717,941.86	4,041,917.90	3,081,676,023.96
低值易耗品	89,022.31		89,022.31
在产品			
工程施工	32,673,255.85		32,673,255.85
开发成本	11,738,432,589.19		11,738,432,589.19
合计	14,932,290,875.36	7,411,484.22	14,924,879,391.14

续上表

项目	上年年末余额		
	账面余额	跌价准备	账面价值
原材料	161,224,678.60		161,224,678.60
库存商品	3,217,343,490.25		3,217,343,490.25
低值易耗品	96,422.44		96,422.44
在产品	508,111.33		508,111.33
工程施工	39,702,946.97		39,702,946.97
开发成本	12,722,699,563.65		12,722,699,563.65
合计	16,141,575,213.24		16,141,575,213.24

2. 存货跌价准备表

项目	上年年末余额	本期增加	本期减少	期末余额
原材料		3,369,566.32		3,369,566.32
库存商品		4,041,917.90		4,041,917.90
合计		7,411,484.22		7,411,484.22

3. 抵押的土地明细

项目	账面价值	备注
宝高新国用（2012）第 25 号	1,069,081,074.00	对应借款合同编号 6110201401100000419
宝高新国用（2012）第 26 号	794,965,257.00	
合计	1,864,046,331.00	

注：本公司子公司宝鸡市新城投资建设开发有限公司其土地 1,864,046,331.00 元，存在抵押。

(八) 其他流动资产

项目	期末余额	上年年末余额
银行理财产品	205,932,999.11	192,432,540.00
留抵的增值税进项税额	114,632,370.99	128,803,785.83
预交税金	8,990,033.11	24,525,100.34
合计	329,555,403.21	345,761,426.17

(九) 债权投资

项目	期末余额			上年年末余额		
	账面余额	减值准备	账面价值	账面余额	减值准备	账面价值

信托产品					
委托贷款				368,100,351.28	368,100,351.28
其他	924,020,565.16		924,020,565.16	1,675,312,336.96	1,675,312,336.96
合计	924,020,565.16		924,020,565.16	2,043,412,688.24	2,043,412,688.24

债权投资明细：

被投资单位	期末余额		
	金额	减值准备	账面净值
凤县投资公司	43,422,219.70		43,422,219.70
扶风绿盛城建有限责任公司	81,593,906.61		81,593,906.61
陇县国有资产运营管理有限责任公司	69,004,438.85		69,004,438.85
陕西周原城市建设投资开发有限公司	530,000,000.00		530,000,000.00
宝鸡市国有资产经营有限责任公司	100,000,000.00		100,000,000.00
宝鸡高新汽车工业园发展有限公司	50,000,000.00		50,000,000.00
宝鸡市蟠龙新区开发建设管理委员会	50,000,000.00		50,000,000.00
合计	924,020,565.16		924,020,565.16

(十) 长期应收款

项目	期末余额		
	账面余额	减值准备	账面价值
棚改保障房项目款	4,454,371,591.55		4,454,371,591.55
保交楼款	1,284,200,000.00		1,284,200,000.00
合计	5,738,571,591.55		5,738,571,591.55

续上表

项目	上年年末余额		
	账面余额	减值准备	账面价值
棚改保障房项目款	4,629,006,880.41		4,629,006,880.41
保交楼款			
合计	4,629,006,880.41		4,629,006,880.41

(十一) 长期股权投资

1. 长期股权投资分类

项目	年初余额	本期增加	本期减少	期末余额
对子公司投资				

项目	年初余额	本期增加	本期减少	期末余额
对合营企业投资				
对联营企业投资	1,164,610,653.47	3,847,222,851.41	33,020,000.00	4,978,813,504.88
小计	1,164,610,653.47	3,847,222,851.41	33,020,000.00	4,978,813,504.88
减：长期股权投资减值准备	1,262,535.57			1,262,535.57
合计	1,163,348,117.90	3,847,222,851.41	33,020,000.00	4,977,550,969.31

2. 长期股权投资明细

被投资单位	期初数	本期增减变动				
		追加投资	减少投资	权益法下确认的投资损益	其他综合收益调整	其他权益变动
一、合营企业						
小计						
二、联营企业						
陕西麟北煤业开发有限责任公司	225,889,406.45			110,918,332.47	33,159,161.35	
宝鸡众盛新型建材有限责任公司	19,436,609.14			-10,355,667.22		
陕西法门寺文化发展有限公司	372,712,050.25			-33,181,802.96	57,945,093.28	
宝鸡中燃城市燃气发展公司	290,285,125.58			40,888,281.21	74,742,209.81	
宝鸡中燃清洁能源有限公司	22,257,543.79			-646,515.48		
宝鸡中石油昆仑天然气有限公司		27,440,000.00		-326,620.74		
宝鸡城市建设集团有限公司		3,382,600,415.23				
陕西旅游集团岐山周文化旅游产业发展有限公司	68,783,300.79			-40,885,095.50	96,734,877.92	
陕西旅游岐山索道运营管理有限公司	1,022,527.66			-1,022,527.66		
宝鸡市城投地下综合管廊有限公司	9,500,000.00					
宝鸡综合保税区投资建设有限公司	19,249,125.91			327,180.56		
陕西正威供应链管理集团有限公司		100,000,000.00		7,824.82		
宝鸡市大数据有限责任公司	1,262,535.57					
宝商宝气特来电新能源有限公司	10,553,997.69			-520,486.71		
宝鸡中水新能源有限公司		3,000,000.00		16,381.96		

被投资单位	期初数	本期增减变动				
		追加投资	减少投资	权益法下确认的投资损益	其他综合收益调整	其他权益变动
陕西万联报废汽车回收拆解有限公司		3,200,000.00		-213,329.04		
陕西艾捷特制造技术有限公司	2,135,133.08			864,866.92		
陕西新汇诚实业发展有限公司	110,111,723.62			-6,043,980.36		
西安西高投雍德投资合伙企业(有限合伙)	10,014,111.74			5,888.26		
陕西颐和宝达生活服务有限公司	397,462.20			52,537.80		
陕西西部环境产业发展有限公司	1,000,000.00	9,750,000.00		-1,234,174.51		
合计	1,164,610,653.47	3,525,990,415.23		58,651,093.82	262,581,342.36	

(续)

被投资单位	本期增减变动			期末数	持股比例(%)	减值准备
	宣告发放现金股利或利润	计提减值准备	其他			
一、合营企业						
小计						
二、联营企业						
陕西麟北煤业开发有限责任公司				369,966,900.27	16.58	
宝鸡众盛新型建材有限责任公司				9,080,941.92	37.05	
陕西法门寺文化发展有限公司				397,475,340.57	33.04	
宝鸡中燃城市燃气发展公司	20,000,000.00			385,915,616.60	36.00	
宝鸡中燃清洁能源有限公司				21,611,028.31	49.00	
宝鸡中石油昆仑宝气天然气有限公司				27,113,379.26	35.00	
宝鸡城市建设集团有限公司				3,382,600,415.23	49.00	
陕西旅游集团岐山周文化旅游产业发展有限公司				124,633,083.21	28.58	
陕西旅游岐山索道运营管理有限公司					27.78	
宝鸡市城投地下综合管廊有限公司				9,500,000.00	48.72	
宝鸡综合保税区投资建设有限公司				19,576,306.47	13.71	
陕西正威供应链管理有限公司				100,007,824.82	49.00	
宝鸡市大数据有限责任公司				1,262,535.57	45.00	1,262,535.57

宝商宝气特来电新能源有限公司			10,033,510.98	40.00	
宝鸡中水新能源有限公司			3,016,381.96	10.00	
陕西万联报废汽车回收拆解有限公司			2,986,670.96	14.91	
陕西艾捷特制造技术有限公司		-3,000,000.00			
陕西新汇诚实业发展有限公司			104,067,743.26	35.01	
西安西高投雍德投资合伙企业（有限合伙）		-10,020,000.00			
陕西颐和宝达生活服务有限公司			450,000.00	45.00	
陕西西部环境产业发展有限公司			9,515,825.49	28.10	
合计	20,000,000.00	-13,020,000.00	4,978,813,504.88		1,262,535.57

注：根据宝鸡市人民政府国有资产监督管理委员会宝国资发【2022】58号文件，2022年12月31日将国资委持有宝鸡城市建设集团有限公司的49%股权无偿划入本公司。

（十二）其他权益工具投资

本集团出于战略目的而计划长期持有的下述权益投资，本集团将其指定为以公允价值计量且其变动计入其他综合收益的金融资产。

1. 其他权益工具投资列示

项目名称	期末余额	上年年末余额
（一）以成本计量的其他权益工具投资		
汉中路停车场		19,759,764.40
长安银行股份有限公司	475,176,910.62	216,510,929.64
陕西岐山长安村镇银行有限责任公司	4,506,900.00	4,506,900.00
陕西金融资产管理股份有限公司	50,000,000.00	50,000,000.00
宝鸡鼎新资产经营开发有限公司	100,000.00	100,000.00
宝鸡中水新能源有限公司		3,000,000.00
宝鸡高新技术产业投资发展有限公司		4,852,581.78
宝鸡市城镇化建设基金	200,000,000.00	200,000,000.00
陕西信用增进有限责任公司	106,475,807.54	106,475,807.54
西安瀑布资产管理有限公司	1,007,854.17	1,007,854.17
陕西集团商用车有限公司	300,000,000.00	300,000,000.00
西安御园星投资管理合伙企业（有限合伙）	205,000,098.68	105,000,000.00
宝鸡鼎驰项目管理合伙企业（有限合伙）	400,000,000.00	
陕西艾捷特制造技术有限公司	3,000,000.00	

西安西高投雍德投资合伙企业（有限合伙）	10,020,000.00	
陕西渭德新兴产业引导基金合伙企业（有限合伙）	21,000,000.00	
合计	1,776,287,571.01	1,011,213,837.53

2. 其他权益工具投资明细

被投资单位	上年年末余额	本期成本增加	本期公允价值变动
汉中路停车场	19,759,764.40		
长安银行股份有限公司	216,510,929.64		258,665,980.98
陕西岐山长安村镇银行有限责任公司	4,506,900.00		
陕西金融资产管理股份有限公司	50,000,000.00		
宝鸡鼎新资产经营开发有限公司	100,000.00		
宝鸡中水新能源有限公司	3,000,000.00		
宝鸡高新技术产业投资发展有限公司	4,852,581.78		-4,852,581.78
宝鸡市城镇化建设基金	200,000,000.00		
陕西信用增进有限责任公司	106,475,807.54		
西安瀑布资产管理有限公司	1,007,854.17		
陕西集团商用车有限公司	300,000,000.00		
西安御园星投资管理合伙企业（有限合伙）	105,000,000.00	100,000,098.68	
宝鸡鼎驰项目管理合伙企业（有限合伙）		400,000,000.00	
陕西艾捷特制造技术有限公司		3,000,000.00	
西安西高投雍德投资合伙企业（有限合伙）		10,020,000.00	
陕西渭德新兴产业引导基金合伙企业（有限合伙）		21,000,000.00	
合计	1,011,213,837.53	534,020,098.68	253,813,399.20

续上表

被投资单位	本年成本减少	期末余额	本期现金红利
汉中路停车场	19,759,764.40		
长安银行股份有限公司		475,176,910.62	
陕西岐山长安村镇银行有限责任公司		4,506,900.00	149,400.00
陕西金融资产管理股份有限公司		50,000,000.00	1,093,000.00
宝鸡鼎新资产经营开发有限公司		100,000.00	
宝鸡中水新能源有限公司	3,000,000.00		
宝鸡高新技术产业投资发展有限公司			
宝鸡市城镇化建设基金		200,000,000.00	

陕西信用增进有限责任公司		106,475,807.54	4,815,389.55
西安瀑布资产管理有限公司		1,007,854.17	
陕西集团商用车有限公司		300,000,000.00	
西安御园星投资管理合伙企业（有限合伙）		205,000,098.68	6,300,841.43
宝鸡鼎驰项目管理合伙企业（有限合伙）		400,000,000.00	1,372,222.22
陕西艾捷特制造技术有限公司		3,000,000.00	
西安西高投雍德投资合伙企业（有限合伙）		10,020,000.00	2,205,841.00
陕西渭德新兴产业引导基金合伙企业（有限合伙）		21,000,000.00	
合计	22,759,764.40	1,776,287,571.01	15,936,694.20

（十三）投资性房地产

采用成本计量模式的投资性房地产

项目	房屋、建筑物	合计
一、账面原值		
1. 期初余额	1,473,914.79	1,473,914.79
2. 本期增加金额		
(1) 外购		
(2) 存货\固定资产\在建工程转入		
(3) 企业合并增加		
3. 本期减少金额		
(1) 处置		
(2) 其他转出		
4. 期末余额	1,473,914.79	1,473,914.79
二、累计折旧和累计摊销		
1. 期初余额	280,043.79	280,043.79
2. 本期增加金额	46,673.97	46,673.97
(1) 计提或摊销	46,673.97	46,673.97
3. 本期减少金额		
(1) 处置		
(2) 其他转出		
4. 期末余额	326,717.76	326,717.76
三、减值准备		
1. 期初余额		

2. 本期增加金额		
(1) 计提		
3. 本期减少金额		
(1) 处置		
(2) 其他转出		
4. 期末余额		
四、账面价值		
1. 期末账面价值	1,147,197.03	1,147,197.03
2. 期初账面价值	1,193,871.00	1,193,871.00

(十四) 固定资产

项目	期末余额	上年年末余额
固定资产	6,018,650,346.15	6,242,009,179.67
固定资产清理	1,332,328.92	
合计	6,019,982,675.07	6,242,009,179.67

1. 固定资产情况

项目	房屋、建筑物	机器设备	运输设备	电子设备	办公设备	路桥基础设施	管网设施	其他	合计
一、账面原值									
1. 期初余额	2,698,593,280.40	411,145,828.27	541,198,165.34	59,703,177.77	41,487,161.30	776,278,670.85	1,983,012,120.52	2,881,539,537.04	9,392,957,941.49
2. 本期增加金额	15,791,499.06	4,337,566.63	27,714,687.17		1,594,249.14		15,497,331.40	2,366,984.38	67,302,317.78
(1) 购置		3,505,008.55	25,413,745.23		668,967.09			1,792,538.45	31,380,259.32
(2) 在建工程转入	14,323,042.06	832,558.08					15,497,331.40		30,652,931.54
(3) 企业合并增加	1,468,457.00		2,300,941.94		925,282.05			574,445.93	5,269,126.92
3. 本期减少金额	17,942,722.17	2,752.54	52,466,359.67	849,562.13	1,482,637.46				72,744,033.97
(1) 处置或报废	3,188,234.98	2,752.54	48,015,631.48		92,191.22				51,298,810.22
(2) 其他转出	14,754,487.19		4,450,728.19	849,562.13	1,390,446.24				21,445,223.75
4. 期末余额	2,696,442,057.29	415,480,642.36	516,446,492.84	58,853,615.64	41,598,772.98	776,278,670.85	1,998,509,451.92	2,883,906,521.42	9,387,516,225.30
二、累计折旧									
1. 期初余额	797,168,949.48	240,611,614.02	321,611,349.83	27,216,357.04	29,547,486.59	204,571,543.69	903,552,836.27	626,668,624.90	3,150,948,761.82
2. 本期增加金额	42,539,801.77	18,578,578.36	56,421,182.57	2,002,126.81	2,131,810.76	24,582,157.91	78,373,711.23	44,308,119.53	268,937,488.94

(1) 计提	41,355,989.74	18,429,159.71	55,119,951.05	1,967,682.87	1,738,443.86	24,582,157.91	78,373,711.23	44,005,419.32	265,572,515.69
(2) 其他增加	1,183,812.03	149,418.65	1,301,231.52	34,443.94	393,366.90			302,700.21	3,364,973.25
3. 本期减少金额	3,531,351.65		46,897,869.67	325,624.16	265,526.13				51,020,371.61
(1) 处置	3,122,511.75		45,857,916.09		92,191.22				49,072,619.06
(2) 其他转出	408,839.90		1,039,953.58	325,624.16	173,334.91				1,947,752.55
4. 期末余额	836,177,399.60	259,190,192.38	331,134,662.73	28,892,859.69	31,413,771.22	229,153,701.60	981,926,547.50	670,976,744.43	3,368,865,879.15
三、减值准备									
1. 期初余额									
2. 本期增加金额									
(1) 计提									
3. 本期减少金额									
(1) 处置									
4. 期末余额									
四、账面价值									
1. 期末账面价值	1,860,264,657.69	156,290,449.98	185,311,830.11	29,960,755.95	10,185,001.76	547,124,969.25	1,016,582,904.42	2,212,929,776.99	6,018,650,346.15
2. 期初账面价值	1,901,424,330.92	170,534,214.25	219,586,815.51	32,486,820.73	11,939,674.71	571,707,127.16	1,079,459,284.25	2,254,870,912.14	6,242,009,179.67

- (1) 本公司期末不存在暂时闲置的固定资产。
- (2) 本公司期末不存在通过经营租赁租出的固定资产。
- (3) 本公司期末房屋建筑物原值 17,885,755.54 元未办妥产权证书，尚在办理中。
- (4) 本公司期末未发现固定资产可收回金额低于账面价值的情况，故未计提固定资产减值准备。
- (5) 截止 2022 年 12 月 31 日的固定资产中包含公益性资产原值 4,959,814,337.40 元，累计折旧 1,194,295,252.59 元，净值 3,765,519,084.81 元。

公益性资产名称	类别	固定资产原值	累计折旧	净值
冯家山水库	其他	2,848,779,974.55	651,149,708.47	2,197,630,266.08
卧龙寺渭河大桥	路桥基础设施	48,898,900.00	12,279,057.12	36,619,842.88
凤凰大桥	路桥基础设施	75,089,600.00	18,855,832.88	56,233,767.12
渭河市区段生态治理	路桥基础设施	114,031,410.50	25,059,759.98	88,971,650.52
金陵河河口段防洪及生态治理	路桥基础设施	12,616,197.14	2,772,559.51	9,843,637.63
清姜河河口段防洪及生态治理	路桥基础设施	17,954,502.46	3,945,715.64	14,008,786.82
市区河道整治工程	路桥基础设施	2,933,496.46	644,670.77	2,288,825.69
福谭大桥	路桥基础设施	51,429,033.19	12,914,401.65	38,514,631.54
蟠龙大桥(代家湾渭河大桥)	路桥基础设施	118,014,581.94	29,634,772.80	88,379,809.14
福谭大桥、代马大桥	路桥基础设施	318,496,355.43	121,929,121.83	196,567,233.60
铁路沿线及三角地带绿化	路桥基础设施	13,358,323.90	1,313,568.51	12,044,755.39
北辅道	路桥基础设施	3,456,269.83	339,866.53	3,116,403.30
行政中心 12367 号房产	房屋建筑物	854,908,956.00	203,617,690.08	651,291,265.92
行政中心 45 号楼房产	房屋建筑物	162,255,636.00	38,645,188.56	123,610,447.44
物流园会展中心房产	房屋建筑物	317,591,100.00	71,193,338.25	246,397,761.75
合计		4,959,814,337.40	1,194,295,252.59	3,765,519,084.81

注：其他转出为本期其他减少为处置三级子公司陕西东城财达产业投资有限公司。

2. 固定资产清理

项目	上年年末余额	本期增加	本期减少	期末余额
公共交通工具处置		1,332,328.92		1,332,328.92
合计		1,332,328.92		1,332,328.92

(十五) 在建工程

项目	期末余额	上年年末余额
在建工程	6,273,876,105.35	5,777,272,630.87
工程物资	12,091,925.97	11,092,883.50

项目	期末余额	上年年末余额
合计	6,285,968,031.32	5,788,365,514.37

1. 在建工程情况

项目	期末余额			上年年末余额		
	账面余额	减值准备	账面价值	账面余额	减值准备	账面价值
热力管网设施	475,059,472.55		475,059,472.55	400,695,949.98		400,695,949.98
路桥基础设施建设	4,740,897,848.59		4,740,897,848.59	4,268,143,483.44		4,268,143,483.44
供水管网工程	120,325,069.93		120,325,069.93	120,325,069.93		120,325,069.93
公交站场	23,345,659.67		23,345,659.67	19,734,922.64		19,734,922.64
福监堡加气站	40,748,049.97		40,748,049.97	43,904,746.87		43,904,746.87
医疗废物处理工程	21,418,372.75		21,418,372.75	21,418,372.75		21,418,372.75
垃圾处理场工程	130,925,316.98		130,925,316.98	131,288,379.50		131,288,379.50
医疗焚烧厂	9,790.00		9,790.00	9,790.00		9,790.00
产业园项目	155,813.18		155,813.18	155,813.18		155,813.18
环卫管理局(公厕及转运站)	682,936.83		682,936.83	682,936.83		682,936.83
宝鸡大剧院	659,123,291.23		659,123,291.23	653,930,222.38		653,930,222.38
光伏项目	942,732.38		942,732.38			-
机场工程	10,426,816.08		10,426,816.08	8,123,917.90		8,123,917.90
物业配套用房	5,606,866.95		5,606,866.95			
其他工程	44,208,068.26		44,208,068.26	108,859,025.47		108,859,025.47
合计	6,273,876,105.35		6,273,876,105.35	5,777,272,630.87		5,777,272,630.87

2. 工程物资

项目	期末余额	上年年末余额
工程材料	12,091,925.97	11,092,883.50
合计	12,091,925.97	11,092,883.50

3. 公益性在建工程

截至2022年12月31日的在建工程中包含公益性资产4,777,087,584.13元

公益性资产名称	账面余额	减值准备	账面价值
路桥基础设施建设	4,740,897,848.59		4,740,897,848.59
其他	36,189,735.54		36,189,735.54
合计	4,777,087,584.13		4,777,087,584.13

注：期末无可收回金额低于账面价值的情况，故未计提减值准备。

4. 重大在建工程变动表

工程项目	上年年末余额	其中：资本化利息	本期增加
宝鸡大剧院	653,930,222.38		5,193,068.85
路桥基础设施建设	4,268,143,483.44		472,754,365.15
供水管网工程	120,325,069.93		-
公交站场	19,734,922.64		3,904,315.01
热力管网设施	400,695,949.98		99,191,699.38
医疗废物处理工程	21,418,372.75		
垃圾处理场工程	131,288,379.50		
物业配套用房			5,606,866.95
合计	5,624,508,858.53		588,953,213.52

续上表

工程项目	本期减少		期末余额
	转固金额	其他减少	
宝鸡大剧院			659,123,291.23
路桥基础设施建设			4,740,897,848.59
供水管网工程			120,325,069.93
公交站场	293,577.98		23,345,659.67
热力管网设施	24,759,423.59	68,753.22	475,059,472.55
医疗废物处理工程			21,418,372.75
垃圾处理场工程	361,754.76	1,307.76	130,925,316.98
物业配套用房			5,606,866.95
合计	25,414,756.33	70,060.98	6,187,977,254.74

(十六) 无形资产

项目	土地使用权	软件	特许权	其他	合计
一、账面原值					
1.上年年末余额	450,451,665.99	6,977,293.71	26,000,000.00	582.52	483,429,542.22
2.本期增加金额	16,171,000.00	1,722,211.21	717,157,000.00		735,050,211.21
(1)购置	16,171,000.00	1,722,211.21	717,157,000.00		735,050,211.21
(2)内部研发					
(3)企业合并增加					
(4)其他增加					
3.本期减少金额		1,065,358.85			1,065,358.85
(1)处置		12,480.00			12,480.00

(2)其他转出		1,052,878.85			1,052,878.85
4.期末余额	466,622,665.99	7,634,146.07	743,157,000.00	582.52	1,217,414,394.58
二、累计摊销					
1.上年年末余额	106,611,138.30	3,225,066.71	26,000,000.00		135,836,205.01
2.本期增加金额	10,484,001.49	964,859.75	13,944,719.44		25,393,580.68
(1)计提	10,484,001.49	964,859.75	13,944,719.44		25,393,580.68
(2)其他增加					
3.本期减少金额		440,185.73			440,185.73
(1)处置		7,280.00			7,280.00
(2)其他减少		432,905.73			432,905.73
4.期末余额	117,095,139.79	3,749,740.73	39,944,719.44		160,789,599.96
三、减值准备					
1.期初余额					
2.本期增加金额					
(1)计提					
(2)其他增加					
3.本期减少金额					
(1)处置					
(2)其他减少					
4.期末余额					
四、账面价值					
1.期末账面价值	349,527,526.20	3,884,405.34	703,212,280.56	582.52	1,056,624,794.62
2.期初账面价值	343,840,527.69	3,752,227.00		582.52	347,593,337.21

注：1. 本公司期末未发现无形资产可收回金额低于账面价值的情况，故未计提无形资产减值准备。

2. 本期其他减少为处置三级子公司陕西东城财达产业投资有限公司。

(十七) 商誉

被投资单位名称或形成商誉的事项	上年年末余额	本期增加	本期减少	期末余额
一、初始确认金额合计	118,482,738.72			118,482,738.72
凤县安燃气业有限责任公司	5,382,048.51			5,382,048.51
西安奇星房地产开发有限公司	113,100,690.21			113,100,690.21
二、减值准备合计				
凤县安燃气业有限责任公司				
西安奇星房地产开发有限公司		113,100,690.21		113,100,690.21

三、账面价值合计	118,482,738.72	-113,100,690.21		5,382,048.51
凤县安燃气业有限责任公司	5,382,048.51			5,382,048.51
西安奇星房地产开发有限公司	113,100,690.21	-113,100,690.21		

注：子公司宝鸡市天然气有限责任公司2013年收购凤县安燃气业有限责任公司全部股权，转让价格高于公允价值部分计入商誉，本年度经测试无减值迹象。2018年子公司中宝达产业投资有限公司承债式收购西安奇星房地产开发有限公司全部股权，转让价格高于公允价值部分计入商誉，本年度经测试全额计提减值。

(十八) 长期待摊费用

项目	上年年末余额	本期增加	本期摊销	其他减少	期末余额
融资担保费	28,632,760.30	48,000.00	10,228,515.86		18,452,244.44
办公室装饰	5,192,643.52	1,156,272.25	636,343.34		5,712,572.43
其他	3,122,401.13	5,264,292.11	1,269,109.60		7,117,583.64
合计	36,947,804.95	6,468,564.36	12,133,968.80		31,282,400.51

(十九) 递延所得税资产和递延所得税负债

1. 已确认的递延所得税资产和递延所得税负债

项目	期末余额	上年年末余额
递延所得税资产：		
资产减值准备	370,661,639.53	429,707,306.31
存货跌价准备	1,391,113.41	
其他权益工具公允价值变动损益	1,213,145.45	
融资保理风险准备金	2,537,942.49	
未实现内部交易	41,322,240.63	
预计负债	283,430.05	113,279,596.72
小计	417,409,511.56	542,986,903.03
递延所得税负债：		
其他权益工具公允价值变动损益	64,666,495.24	
资产评估增值	119,021,713.86	117,814,183.23
小计	183,688,209.10	117,814,183.23

2. 应纳税差异和可抵扣差异项目明细

项目	期末余额	上年年末余额
可抵扣差异项目：		
资产减值准备	1,482,646,558.12	1,560,073,498.60
存货跌价准备	7,411,484.22	

其他权益工具公允价值变动损益	4,852,581.78	
融资保理风险准备金	2,537,942.49	
未实现内部交易	164,969,308.04	
预计负债	1,133,720.21	453,118,386.88
小计	1,663,551,594.86	2,013,191,885.48
应纳税项目：		
其他权益工具公允价值变动损益	258,665,980.98	
资产评估增值	476,086,855.44	471,256,732.92
小计	734,752,836.42	471,256,732.92

(二十) 其他非流动资产

项目	期末余额			上年年末余额		
	账面余额	减值准备	账面价值	账面余额	减值准备	账面价值
预付工程款	30,750.00		30,750.00	30,750.00		30,750.00
对外带息借款	170,000,000.00		170,000,000.00			
预付购房款	16,086,227.44		16,086,227.44			
汉中路停车场	19,759,764.40		19,759,764.40			
合计	205,876,741.84		205,876,741.84	30,750.00		30,750.00

(二十一) 短期借款

1. 短期借款按类别列示

项目	期末余额	上年年末余额
质押借款		60,000,000.00
保证+质押借款	38,708,000.00	50,000,000.00
保证借款	2,689,500,000.00	2,131,000,000.00
信用借款	565,097,000.00	30,000,000.00
合计	3,293,305,000.00	2,271,000,000.00

2. 保证+质押借款

借款单位	贷款单位	借款余额	保证人+质押物
陕西宝泰达产业投资有限公司	东亚银行	38,708,000.00	宝鸡市投资（集团）有限公司+收益权质押
合计		38,708,000.00	

3. 保证借款

借款单位	贷款单位	借款余额	保证人
宝鸡市投资（集团）有限公司	国家开发银行	110,000,000.00	宝鸡市新城投资建设开发有限公司
宝鸡市投资（集团）有限公司	恒丰银行	450,000,000.00	宝鸡高新投资控股有限公司、陕西太白山投资集团有限公司
宝鸡市投资（集团）有限公司	陕国投	300,000,000.00	宝鸡市交通发展集团有限公司
宝鸡市投资（集团）有限公司	兴业银行	380,000,000.00	宝鸡市新城投资建设开发有限公司
宝鸡市投资（集团）有限公司	中国民生银行	60,000,000.00	宝鸡高新投资控股有限公司
宝鸡市投资（集团）有限公司	中信银行	195,000,000.00	宝鸡高新投资控股有限公司
宝鸡智宝安智慧交通管理有限公司	中信银行	5,000,000.00	宝鸡市投资（集团）有限公司
宝鸡市公共停车建设管理有限公司	长安银行	8,000,000.00	宝鸡市投资（集团）有限公司
陕西西部环境集团有限公司	长安银行	8,000,000.00	宝鸡市投资（集团）有限公司
陕西宝泰达产业投资有限公司	陕西信合	58,000,000.00	宝鸡市投资（集团）有限公司
陕西宝泰达产业投资有限公司	长安银行	100,000,000.00	宝鸡市投资（集团）有限公司
陕西宝泰达产业投资有限公司	中信银行	90,000,000.00	宝鸡市投资（集团）有限公司
陕西中宝达产业投资有限公司	民生银行	50,000,000.00	宝鸡市投资（集团）有限公司
陕西中宝达产业投资有限公司	北京银行	30,000,000.00	宝鸡市投资（集团）有限公司
陕西中宝达产业投资有限公司	西安银行	200,000,000.00	宝鸡市投资（集团）有限公司
陕西中宝达产业投资有限公司	陕西信合	37,000,000.00	宝鸡市投资（集团）有限公司
陕西中宝达产业投资有限公司	长安银行	200,000,000.00	宝鸡市投资（集团）有限公司
中盛志诚资产管理有限公司	齐商银行	30,000,000.00	陕西中宝达产业投资有限公司、陕西中宝达工贸有限公司
陕西中宝达工贸有限公司	西安陆港商业保理有限公司	38,500,000.00	东岭集团股份有限公司
陕西中宝达工贸有限公司	长安银行	300,000,000.00	宝鸡市投资（集团）有限公司
陕西中宝达工贸有限公司	陕西信合	40,000,000.00	宝鸡市投资（集团）有限公司
合 计		2,689,500,000.00	

（二十二）应付票据

种类	期末余额	上年年末余额
银行承兑汇票	565,171,901.60	917,556,759.24
商业承兑汇票	139,382,621.27	
合 计	704,554,522.87	917,556,759.24

（二十三）应付账款

1. 应付账款按账龄列示

项目	期末余额	上年年末余额
1 年以内（含 1 年）	1,037,087,333.84	557,961,575.82

1-2 年（含 2 年）	234,477,775.37	191,333,676.10
2-3 年（含 3 年）	81,955,500.86	38,161,320.20
3 年以上	100,938,029.49	76,455,132.65
合计	1,454,458,639.56	863,911,704.77

注：本账户期末余额中无应付持本公司 5%以上（含 5%）表决权股份的股东单位款项。

2. 期末余额前五名

单位名称	金额	占应付账款比例（%）
宝鸡市城市管理执法局	717,157,000.00	49.31
吉利四川商用车有限公司	89,688,000.00	6.17
陕西东岭物资有限责任公司	57,187,912.83	3.93
宝鸡中燃压缩天然气有限公司	40,956,803.66	2.82
浙江吉利新能源商用车发展有限公司	30,630,000.00	2.11
合计	935,619,716.49	64.33

（二十四）预收款项

预收款项列示

项目	期末余额	上年年末余额
预收房租	3,461,060.97	
合计	3,461,060.97	

注：本期应付账款中无应付持有公司 5%（含 5%）以上表决权股份的股东单位款项。

（二十五）合同负债

项目	期末余额	上年年末余额
供热	518,056,679.34	471,231,123.63
供水	83,711,940.46	18,197,474.08
公共交通服务	36,720,736.53	35,512,427.40
天然气销售	8,922,947.11	9,695,596.01
货物销售	14,761,860.84	2,320,598.70
预售房款	133,932,362.24	288,815,274.81
其他	18,795,296.41	17,377,207.53
合计	814,901,822.93	843,149,702.16

（二十六）应付职工薪酬

1. 应付职工薪酬明细

项目	上年年末余额	本期增加	本年减少	期末余额
----	--------	------	------	------

一、短期薪酬	25,812,528.61	410,670,915.37	399,067,101.35	37,416,342.63
二、离职后福利/设定提存计划	683,398.84	46,605,639.45	46,643,769.38	645,268.91
三、辞退福利		100,652.23	100,652.23	
四、一年内到期的其他福利				
合计	26,495,927.45	457,377,207.05	445,811,522.96	38,061,611.54

2. 短期薪酬明细

短期薪酬项目	上年年末余额	本期增加	本期减少	期末余额
一、工资、奖金、津贴和补贴	19,120,377.62	331,185,345.54	329,749,309.17	20,556,413.99
二、职工福利费	18,704.21	20,878,427.11	20,617,903.46	279,227.86
三、社会保险费	31,153.07	12,864,030.13	12,960,927.59	-65,744.39
其中：1. 医疗保险费	29,548.39	11,570,123.16	11,665,434.38	-65,762.83
2. 补充医疗保险费				
2. 工伤保险费	1,604.68	1,293,906.97	1,295,493.21	18.44
3. 生育保险费				
四、住房公积金	1,501,645.41	40,129,769.84	30,645,414.18	10,986,001.07
五、工会经费和职工教育经费	5,140,648.30	5,461,872.53	4,941,376.73	5,661,144.10
六、非货币性福利				
七、短期利润分享计划				
八、非货币性福利		151,470.22	152,170.22	-700.00
合计	25,812,528.61	410,670,915.37	399,067,101.35	37,416,342.63

3. 设定提存计划明细

设定提存计划项目	上年年末余额	本期增加	本期减少	期末余额
1. 基本养老保险	481,446.46	35,147,379.62	35,260,900.49	367,925.59
2. 失业保险费	-54,501.20	1,124,715.01	1,127,470.95	-57,257.14
3. 企业年金缴费	256,453.58	10,333,544.82	10,255,397.94	334,600.46
4. 商业保险				
合计	683,398.84	46,605,639.45	46,643,769.38	645,268.91

(二十七) 应交税费

项目	期末余额	上年年末余额
增值税	45,528,614.47	4,776,912.59
企业所得税	173,171,648.33	174,785,082.14
城市维护建设税	2,274,915.06	3,614,647.16
房产税	1,047,391.00	1,852,934.78

土地使用税	536,385.51	1,260,098.47
印花税	1,013,148.38	1,821,708.14
个人所得税	251,860.94	198,805.72
资源税	6,058,917.75	5,414,654.87
土地增值税		101,778.76
教育费附加	868,816.92	1,565,187.76
地方教育费附加	448,787.87	1,012,544.74
水利建设基金	551,860.48	636,152.55
残保基金	5,282.96	4,453.90
其他税费	1,018,729.69	668,988.21
合计	232,776,359.36	197,713,949.79

(二十八) 其他应付款

项目	期末余额	上年年末余额
应付利息	180,967,931.88	270,618,495.72
应付股利		
其他应付款	4,048,390,881.01	3,346,060,397.83
合计	4,229,358,812.89	3,616,678,893.55

1. 应付利息

项目	期末余额	上年年末余额
分期付息到期还本的长期借款利息	9,053,983.91	18,065,902.55
企业债券利息	168,855,242.42	206,354,022.76
短期借款应付利息	3,058,705.55	46,198,570.41
合计	180,967,931.88	270,618,495.72

2. 其他应付款

(1) 按账龄列示其他应付款

项目	期末余额	上年年末余额
1 年以内（含 1 年）	1,308,084,302.69	2,450,091,094.81
1-2 年（含 2 年）	1,919,831,678.85	694,934,906.91
2-3 年（含 3 年）	640,002,657.74	177,358,439.56
3 年以上	180,472,241.73	23,675,956.55
合计	4,048,390,881.01	3,346,060,397.83

(2) 期末其他应付款大额明细如下：

单位名称	期末余额	占其他应付款比例（%）
------	------	-------------

宝鸡市城投地下综合管廊有限公司	609,500,000.00	15.06
宝鸡高新投资控股有限公司	400,000,000.00	9.88
宝鸡保障性住房建设公司	218,253,406.21	5.39
高新土地储备中心	180,000,000.00	4.45
宝鸡聚丰房地产开发（集团）有限公司	150,429,000.00	3.72
合计	1,558,182,406.21	38.49

(二十九) 一年内到期的非流动负债

项目	期末余额	期初余额
一年内到期的长期借款	2,136,799,903.27	937,214,726.20
一年内到期的应付债券	990,000,000.00	1,598,210,000.00
合计	3,126,799,903.27	2,535,424,726.20

(三十) 其他流动负债

项目	期末余额	期初余额
待转销项税额	50,592,268.14	
其他		
合计	50,592,268.14	

(三十一) 长期借款

1. 长期借款分类

项目	期末余额	上年年末余额
质押借款	5,078,264,200.00	6,215,404,200.00
抵押借款	15,000,000.00	
保证+抵押+质押借款	63,000,000.00	
保证借款	3,596,602,552.00	2,252,360,000.00
信用借款	2,847,379,600.00	2,629,666,666.67
合计	11,600,246,352.00	11,097,430,866.67

2. 长期借款明细

(1) 质押借款

借款单位	贷款单位	借款余额	质押物
宝鸡市投资（集团）有限公司	国家开发银行	1,354,554,200.00	《政府购买服务协议》项下的应收账款
宝鸡市投资（集团）有限公司	中国光大银行	317,160,000.00	宝鸡市地下综合管廊建设项目政府购买服务协议
宝鸡市投资（集团）有限公司	中国建设银行	251,600,000.00	宝鸡市地下综合管廊建设项目政府购买服务协议

宝鸡市投资（集团）有限公司	中国农业发展银行	363,050,000.00	宝鸡市投资（集团）有限公司和宝鸡市住房和城乡建设局签订的政府购买服务协议项下应收账款
宝鸡市投资（集团）有限公司	中国农业银行	861,900,000.00	《宝鸡市地下综合管廊建设项目政府购买服务协议》项下的所有权益和收益权质押
宝鸡市新城投资建设开发有限公司	兴业银行	1,930,000,000.00	收益权质押
合计		5,078,264,200.00	

(2) 抵押借款

借款单位	贷款单位	借款余额	抵押物
宝鸡市新城投资建设开发有限公司	国家开发银行	15,000,000.00	土地抵押
合计		15,000,000.00	

(3) 保证+抵押+质押借款

借款单位	贷款单位	借款余额	保证人+抵押物+质押品
西安奇星房地产开发有限公司	北京银行	63,000,000.00	保证人：宝鸡市投资（集团）有限公司、陕西中宝达产业投资有限公司 抵押物：一期资产抵押 质押品：奇星股权
合计		63,000,000.00	

(4) 保证借款

借款单位	贷款单位	借款余额	担保人
宝鸡市投资（集团）有限公司	国家开发银行	740,000,000.00	宝鸡市新城投资建设开发有限公司
宝鸡市投资（集团）有限公司	陕国投	300,000,000.00	宝鸡市交通发展集团有限公司
宝鸡市公共交通有限责任公司	陕西信合	3,180,000.00	宝鸡市恒之远实业集团有限责任公司
宝鸡市城市建设投资开发有限公司	农发行	788,000,000.00	宝鸡市热力有限责任公司
宝鸡宝气润晟新能源有限公司	浦发银行	6,922,552.00	宝鸡市天然气有限责任公司
宝鸡市新城投资建设开发有限公司	中国农发重点建设基金有限公司	12,000,000.00	宝鸡高新投资控股有限公司
宝鸡市新城投资建设开发有限公司	建设银行	180,000,000.00	宝鸡市投资（集团）有限公司
宝鸡市新城投资建设开发有限公司	建设银行	425,000,000.00	宝鸡市投资（集团）有限公司
宝鸡市新城投资建设开发有限公司	工商银行	1,065,500,000.00	宝鸡市投资（集团）有限公司
宝鸡市新城投资建设开发有限公司	长安银行	76,000,000.00	宝鸡高新投资控股有限公司
合计		3,596,602,552.00	

注：以上明细均不含一年内到期的长期借款金额。

(三十二) 应付债券

1. 应付债券明细情况

项目	期末余额	上年年末余额
----	------	--------

2017 三期企业债	319,737,828.93	478,585,714.29
18 宝投 PPN001		18,250,000.00
18 宝城投 MTN001		118,200,000.00
18 年宝投 PPN002		497,250,000.00
19 宝鸡投资 PPN001	199,667,487.68	198,650,000.00
19 宝鸡投资 PPN002	59,026,294.47	367,040,000.00
20 宝鸡投资 PPN001	78,405,329.38	426,084,054.80
20 宝城投 MTN001	998,334,515.33	996,775,000.00
21 宝城投 PPN001	469,508,301.09	468,778,000.00
21 宝城投 MTN001	997,850,364.96	996,125,000.00
21 宝城投海外债	430,447,103.00	375,843,693.00
22 宝投资	993,765,480.22	
22 宝城投 MTN001	498,669,708.03	
合计	5,045,412,413.10	4,941,581,462.09

2. 应付债券的增减变动

债券名称	面值	发行日期	债券期限	发行金额	上年年末余额	本期发行
2017 三期企业债	800,000,000.00	2017-4-18	7 年	795,600,000.00	478,585,714.29	
18 宝投 PPN001	500,000,000.00	2018-3-29	5 年	492,500,000.00	18,250,000.00	
18 宝城投 MTN001	600,000,000.00	2018-9-6	5 年	594,600,000.00	118,200,000.00	
18 年宝投 PPN002	500,000,000.00	2018-11-6	5 年	492,500,000.00	497,250,000.00	
19 宝鸡 PPN001	200,000,000.00	2019-3-25	5 年	197,000,000.00	198,650,000.00	
19 宝鸡 PPN002	370,000,000.00	2019-8-23	5 年	364,450,000.00	367,040,000.00	
20 宝鸡投资 PPN001	430,000,000.00	2020-1-13	5 年	423,550,000.00	426,084,054.80	
20 宝城投 MTN001	1,000,000,000.00	2020-7-31	5 年	995,500,000.00	996,775,000.00	
21 宝城投 PPN001	470,000,000.00	2021-3-16	3 年	470,000,000.00	468,778,000.00	
21 宝城投 MTN001	1,000,000,000.00	2021-8-30	3 年	1,000,000,000.00	996,125,000.00	
21 宝城投海外债	382,760,400.00	2021-12-9	3 年	382,760,400.00	375,843,693.00	6,805,728.00
22 宝投资	1,000,000,000.00	2022-7-12	2 年	1,000,000,000.00		992,000,000.00
22 宝城投 MTN001	500,000,000.00	2022-8-25	3 年	500,000,000.00		498,500,000.00
合计	7,752,760,400.00			7,708,460,400.00	4,941,581,462.09	1,497,305,728.00

续上表

债券名称	按面值计提利息	溢折价摊销	本期偿还	重分类至一年内到期	期末余额
2017 三期企业债		1,152,114.64	160,000,000.00		319,737,828.93

18 宝投 PPN001		1,750,000.00		20,000,000.00	
18 宝城投 MTN001		1,800,000.00		120,000,000.00	
18 年宝投 PPN002		2,750,000.00		500,000,000.00	
19 宝鸡 PPN001		1,017,487.68			199,667,487.68
19 宝鸡 PPN002		1,986,294.47	310,000,000.00		59,026,294.47
20 宝鸡投资 PPN001		2,321,274.58		350,000,000.00	78,405,329.38
20 宝城投 MTN001		1,559,515.33			998,334,515.33
21 宝城投 PPN001		730,301.09			469,508,301.09
21 宝城投 MTN001		1,725,364.96			997,850,364.96
21 宝城投海外债		47,797,682.00			430,447,103.00
22 宝投资		1,765,480.22			993,765,480.22
22 宝城投 MTN001		169,708.03			498,669,708.03
合计		66,525,223.01	470,000,000.00	990,000,000.00	5,045,412,413.10

(三十三) 长期应付款

项目	期末余额	上年年末余额
长期应付款	1,547,926,373.52	1,070,000,000.00
专项应付款	10,770,211,691.31	10,977,948,667.18
合计	12,318,138,064.83	12,047,948,667.18

1. 长期应付款

项目	期末余额	上年年末余额
南客站二期政府专项债	70,000,000.00	70,000,000.00
明星村三期政府专项债	700,000,000.00	400,000,000.00
永清景秀政府专项债	400,000,000.00	400,000,000.00
宝鸡市自来水改造项目专项债券资金	29,000,000.00	
十里铺污水处理厂准 IV 提标专项债	55,000,000.00	
敦仁堡棚改专项债券	200,000,000.00	200,000,000.00
专项债利息	93,926,373.52	
合计	1,547,926,373.52	1,070,000,000.00

2. 专项应付款

项目	上年年末余额	本期增加	本期减少	期末余额
棚改款资金	5,271,893,608.34		313,189,078.43	4,958,704,529.91
人民政府专项基金	505,065.00			505,065.00
市政工程拨款	275,652,633.53	190,167,700.00	418,419,411.87	47,400,921.66

五座渭河大桥	253,319,080.00	23,010,350.00		276,329,430.00
永清景秀棚户区改造专项补助资金	509,500.00		509,500.00	0.00
南客站土储项目专项资金	4,656,062,946.88	65,106,897.72	1,106,163.86	4,720,063,680.74
南客站明星村二期棚户区改造中央补助资金	15,560,000.00		15,560,000.00	0.00
市民广场PPP项目	600,000.00			600,000.00
七一信箱路改建工程专项资金	10,000,000.00			10,000,000.00
稳岗补贴	8,951.73	36,732.12	45,683.85	0.00
基础设施整改提升专项资金	4,120,385.63	550,000.00	4,670,385.63	0.00
旭光村二号遗址勘探清表专项资金	251,041.03			251,041.03
高新区财政中心专项款		21,600,000.00		21,600,000.00
热力管网专项资金	277,287,801.53	62,745,986.19	64,917,714.38	275,116,073.34
热计量改造项目	417,315.94			417,315.94
法门寺文化发展资金	2,018,952.68			2,018,952.68
安居工程保障资金	102,954,495.64	279,660.36		103,234,156.00
环卫建设专项资金	106,786,889.25			106,786,889.25
央企分离移交资金		227,077,612.54		227,077,612.54
汉中项目维修基金		7,439,889.92		7,439,889.92
物业用房资金		12,666,133.30		12,666,133.30
合计	10,977,948,667.18	610,680,962.15	818,417,938.02	10,770,211,691.31

注：本期减少的专项应付款主要是向外拨付的棚改款、市政工程款和热力管网建设款。

(三十四) 预计负债

项目	上年年末余额	本期增加	本期减少	期末余额
对外提供担保	451,984,666.67		451,984,666.67	
其他	1,133,720.21			1,133,720.21
合计	453,118,386.88		451,984,666.67	1,133,720.21

(三十五) 递延收益

项目	上年年末余额	本期增加	本期减少	期末余额
与资产相关	508,999,818.80	67,685,512.60	30,867,390.28	545,817,941.12
与收益相关				
合计	508,999,818.80	67,685,512.60	30,867,390.28	545,817,941.12

递延收益明细：

项目	上年年末余额	本期增加	本期摊销	其他减少	期末余额
----	--------	------	------	------	------

南客站明星村二期棚户区改造中央补助资金		7,002,000.00			7,002,000.00
基础设施整改提升专项补贴资金		544,598.39			544,598.39
代家湾地区供水管网工程	13,880,555.53		633,333.36		13,247,222.17
高新东区二期供水管网工程	5,844,444.47		266,666.64		5,577,777.83
姜谭地区供水管网工程	3,133,333.35		133,333.32		3,000,000.03
高新三期千渭片区供水管网工程	32,753,865.47		337,333.32		32,416,532.15
南客站棚户区外供水管网工程	8,020,000.00				8,020,000.00
新东岭-光明村棚户区外供水管网工程	6,138,888.87		226,666.68		5,912,222.19
茵香河区域棚户区外供水管网工程	4,000,000.00				4,000,000.00
宝鸡市渭滨区赵家庄棚户区外供水管网工程	6,462,700.00				6,462,700.00
自来水三供一业	144,561,606.34		3,780,059.36		140,781,546.98
底店工程拨款	25,233,296.49		1,115,333.28		24,117,963.21
应急工程	60,240,867.10	29,871,459.21	3,808,402.44		86,303,923.87
宝鸡高新生态花园保障性住房小区外供水工程	6,500,000.00		240,000.00		6,260,000.00
城市供水管网改扩建	13,071,206.46		502,738.68		12,568,467.78
宝鸡市金河尚居保障性住房小区外供水工程	5,000,000.00		169,230.82		4,830,769.18
城区供水管网改造工程	26,535,570.99		1,020,598.92		25,514,972.07
宝鸡综合保税区外给水管道工程（一期）	3,200,000.00				3,200,000.00
其他水务工程	1,875,183.73		302,353.46		1,572,830.27
三供一业	85,125,500.00	8,694,400.00			93,819,900.00
超低排放补贴资金	800,000.00				800,000.00
中央大气污染防治专项资金	730,000.00				730,000.00
购车补贴	50,892,800.00	20,000,000.00	18,248,000.00		52,644,800.00
充电设施补贴		1,080,000.00			1,080,000.00
三电延保		493,055.00	83,340.00		409,715.00
机场项目补贴	5,000,000.00				5,000,000.00
合计	508,999,818.80	67,685,512.60	30,867,390.28		545,817,941.12

（三十六）其他非流动负债

项目	期末余额	上年年末余额
管网入网费	96,003,858.96	75,285,643.72
合计	96,003,858.96	75,285,643.72

（三十七）实收资本

项目	上年年末余额	本期增加	本期减少	期末余额
宝鸡市人民政府国有资产监督管理委员会	1,300,000,000.00			1,300,000,000.00
合计	1,300,000,000.00			1,300,000,000.00

(三十八) 资本公积

项目	上年年末余额	本期增加	本期减少	期末余额
1、资本溢价（股本溢价）				
（1）投资者投入的资本	3,331,900,609.42	1,704,735,415.23		5,036,636,024.65
（2）同一控制下企业合并的影响				
（3）其他	294.37			294.37
小计	3,331,900,903.79	1,704,735,415.23		5,036,636,319.02
2、其他资本公积				
（1）原制度资本公积转入	4,694,456,457.01			4,694,456,457.01
（2）其他	6,493,243.05			6,493,243.05
小计	4,700,949,700.06			4,700,949,700.06
合计	8,032,850,603.85	1,704,735,415.23		9,737,586,019.08

注：根据宝鸡市人民政府国有资产监督管理委员会宝国资发【2022】58号文件，2022年12月31日将国资委持有宝鸡城市建设集团有限公司的49%股权无偿划入本公司。

(三十九) 其他综合收益

项目	上年年末余额	本期发生额		
		本期所得税前发生额	减：前期计入其他综合收益当期转入损益	减：所得税费用
一、不能重分类进损益的其他综合收益	17,769,679.31	516,394,741.56		63,453,349.79
其中：重新计量设定受益计划变动额				
权益法下不能转损益的其他综合收益	17,769,679.31	262,581,342.36		
其他权益工具投资公允价值变动		253,813,399.20		63,453,349.79
企业自身信用风险公允价值变动				
二、将重分类进损益的其他综合收益				
其中：权益法下可转损益的其他综合收益				
其他债权投资公允价值变动				
金融资产重分类计入其他综合收益的金额				
其他综合收益合计	17,769,679.31	516,394,741.56		63,453,349.79

续上表

项目	本期发生额		期末余额
	税后归属于母公司	税后归属于少数股东	
一、不能重分类进损益的其他综合收益	191,573,073.54	-1,213,024.13	471,924,095.21
其中：重新计量设定受益计划变动额			
权益法下不能转损益的其他综合收益			280,351,021.67
其他权益工具投资公允价值变动	191,573,073.54	-1,213,024.13	191,573,073.54
企业自身信用风险公允价值变动			
二、将重分类进损益的其他综合收益			
其中：权益法下可转损益的其他综合收益			
其他债权投资公允价值变动			
金融资产重分类计入其他综合收益的金额			
其他综合收益合计	191,573,073.54	-1,213,024.13	471,924,095.21

(四十) 专项储备

项目	本期金额	上期金额
融资保理风险准备金	1,381,909.69	
安全准备基金	3,375.93	
合计	1,385,285.62	

(四十一) 盈余公积

项目	上年年末余额	本期增加	本期减少	期末余额
法定盈余公积	41,033.76			41,033.76
合计	41,033.76			41,033.76

(四十二) 未分配利润

项目	本期金额	上期金额
上年末未分配利润	1,187,132,304.57	1,387,259,489.97
前期会计差错(调增+,调减-)		
其他调整因素	-4,214,388.63	-333,605,242.39
年初未分配利润	1,182,917,915.94	1,053,654,247.58
加：本期归属于母公司所有者的净利润	178,845,807.73	133,478,056.99
其他调整因素		
减：提取法定盈余公积		
提取任意盈余公积		

提取一般风险准备		
应付普通股股利		
转作股本的普通股股利		
期末未分配利润	1,361,763,723.67	1,187,132,304.56

注：其他调整因素为本期新增子公司宝鸡新城宝物业管理服务有限公司所致。

（四十三）营业收入、营业成本

项目	营业收入	营业成本	营业收入	营业成本
1. 主营业务小计	2,455,444,374.27	2,511,371,727.85	3,293,296,640.22	3,236,595,858.71
其中：供热收入	703,793,034.24	733,239,182.71	730,136,267.68	712,758,945.87
供水收入	233,443,121.93	212,080,021.56	165,809,735.97	128,849,707.50
公共交通服务	157,772,610.40	271,064,743.99	189,325,360.20	322,450,800.68
房屋销售	380,719,022.94	370,945,755.46	628,103,794.19	560,530,300.99
天然气销售	42,499,231.06	42,899,137.14	45,231,542.82	41,675,386.11
融资服务及利息收入	18,057,673.19	8,995,045.17	21,766,363.78	11,802,233.22
工程施工收入	74,687,677.73	32,389,798.45	111,001,799.87	85,338,258.84
货物销售	706,340,502.91	700,600,245.79	1,232,026,756.30	1,223,148,259.26
其他	138,131,499.87	139,157,797.58	169,895,019.41	150,041,966.24
2. 其他业务小计	76,529,248.82	21,516,024.24	101,875,154.32	44,744,761.31
其中：委托贷款及借款利息收入	22,774,079.49		60,989,540.94	25,511,009.83
房屋租赁	8,201,775.37	134,036.04	8,340,448.87	2,061,101.74
其他	45,553,393.96	21,381,988.20	32,545,164.51	17,172,649.74
合计	2,531,973,623.09	2,532,887,752.09	3,395,171,794.54	3,281,340,620.02

（四十四）税金及附加

项目	本期金额	上期金额
消费税		3,449.72
城建税	3,284,187.06	4,273,593.22
教育费附加	1,557,077.10	1,881,171.71
地方教育费附加	1,022,543.08	1,233,075.84
资源税	23,390,101.15	21,109,247.77
土地增值税		1,961,202.32
房产税	7,303,608.74	5,230,932.72
土地使用税	3,752,765.76	4,464,016.95

契税	188,445.57	
印花税	2,841,401.53	3,462,107.68
水利建设基金	839,022.97	1,132,755.60
其他	2,297,961.06	1,240,163.41
合计	46,477,114.02	45,991,716.95

(四十五) 销售费用

项目	本期金额	上期金额
职工薪酬	20,036,524.55	19,458,485.14
办公费	257,450.68	243,839.44
差旅费	100.00	52,369.81
广告宣传费	226,431.70	3,859,024.76
车辆使用费	159,607.79	65,474.58
业务招待费	338,327.29	20,198.30
无形资产摊销		91,845.34
修理费	2,052,619.17	1,690,640.01
物料消耗	41,754.39	578,766.60
折旧费	537,607.62	1,052,180.47
租赁费	282,771.44	59,814.29
劳务费	4,990,920.70	7,979,136.70
其他	4,057,391.22	5,755,171.83
合计	32,981,506.55	40,906,947.27

(四十六) 管理费用

项目	本期金额	上期金额
职工薪酬	117,251,262.84	113,915,800.32
办公费	7,182,782.40	4,089,415.02
差旅费	648,046.86	672,753.20
业务招待费	621,013.26	1,041,160.07
车辆费用	1,322,494.89	1,443,922.20
修理费	854,560.58	1,340,219.42
物料消耗	293,612.68	812,280.93

折旧费	112,396,622.88	97,390,982.33
无形资产摊销	10,026,403.98	10,271,298.80
广告宣传费	69,558.49	1,120,745.34
水电费	1,193,113.83	4,197,647.50
保险费	16,349,909.21	16,234,409.79
中介服务费	64,265,895.26	30,743,183.68
租赁费	1,126,673.10	700,418.78
其他	14,927,286.05	22,035,440.80
合计	348,529,236.31	306,009,678.17

（四十七）财务费用

项目	本期金额	上期金额
利息支出	680,399,909.58	634,347,294.42
减：利息收入	65,626,522.28	92,862,872.63
汇兑净损益	49,718,581.40	-11,863,200.00
手续费	21,967,106.85	67,859,354.99
其他		78,687.24
合计	686,459,075.55	597,559,264.02

（四十八）其他收益

产生其他收益的来源	本期金额	上期金额
与日常活动相关的政府补助	871,322,000.47	1,496,420,630.84
合计	871,322,000.47	1,496,420,630.84

其他收益明细：

产生其他收益的来源	本期金额
运营补贴	730,000,000.00
基础设施整改提升专项补助	4,635,287.24
明星三期棚户区改造专项补助资金	8,558,000.00
管网改造工程专项资金摊销	12,536,050.28
中小企业技术改造专项奖励资金	400,000.00
2021 年非能中小工业企业超产超销奖励资金	70,000.00
外排中水财政补贴	6,450,000.00
清洁能源中央专项资金	18,780,000.00

热力项目配套费奖金	35,830,700.00
集中供热燃煤补助资金	5,000,000.00
农村客运补贴	4,314,725.00
疫情防控划拨款	20,000.00
困难企业稳岗资金返还	841,565.65
公交都市创建专项补贴	7,195,900.00
购车补贴摊销	18,248,000.00
新型学徒培训补贴	4,606,288.12
老年人、残疾人免费乘车补助金	4,280,000.00
农村客运补贴	7,563,600.00
工资福利补助	1,166,862.22
税费减免	825,021.96
合计	871,322,000.47

注：1. 据宝市财办资环【2022】55号文，本期子公司宝鸡市热力有限责任公司收到清洁能源专项资金 18,780,000.00 元。

2. 据宝市财办建【2022】196号文，本期子公司宝鸡市热力有限责任公司收到热力项目配套费 35,830,700.00 元。

3. 据宝市财办建【2022】58号文，本期子公司宝鸡市公共交通有限责任公司收到公交运营补助 20,000,000.00 元。

4. 据宝市财办资【2022】102号文、宝市财办资【2022】95号文、宝市财办资【2022】105号文、宝市财办资【2022】98号文，本期本公司收到补助 710,000,000.00 元。

（四十九）投资收益

项目	本期金额	上期金额
权益法核算的长期股权投资收益	58,651,093.82	-36,028,057.66
处置长期股权投资产生的投资收益	13,472,500.00	
交易性金融资产在持有期间的投资收益		
以公允价值计量且其变动计入当期损益的金融资产在持有期间的投资收益	3,447,831.09	1,656,539.87
其他权益工具投资在持有期间的股利收入	15,936,694.20	5,772,506.69
处置以公允价值计量且其变动计入当期损益的金融资产取得的投资收益		30,119.78
其他	6,938,282.44	58,469,444.81
合计	98,446,401.55	29,900,553.49

（五十）公允价值变动损益

产生公允价值变动收益的来源	本期金额	上期金额
以公允价值计量且其变动计入当期损益的金融资产	-1,070,000.00	-250,000.00
合计	-1,070,000.00	-250,000.00

（五十一）信用减值损失

项目	本期金额	上期金额
坏账准备	78,689,476.05	-171,552,638.11
合计	78,689,476.05	-171,552,638.11

（五十二）资产减值损失

项目	本期金额	上期金额
长期股权投资减值损失		-1,262,535.57
商誉减值损失	-113,100,690.21	
存货跌价损失	-7,411,484.22	
合计	-120,512,174.43	-1,262,535.57

（五十三）资产处置收益

项目	本期金额	上期金额
非流动资产处置利得：		
处置持有待售的非流动资产或处置组利得		
处置固定资产利得	195,855.61	445,669.17
小计	195,855.61	445,669.17
非流动资产处置损失：		
出售划分为持有待售的非流动资产或处置组损失		
处置固定资产损失	304,581.55	
小计	304,581.55	
合计	-108,725.94	445,669.17

（五十四）营业外收入

项目	本期金额	上期金额	计入当期非经常性损益的金额
非流动资产报废毁损利得	147.18		147.18
其中：固定资产报废毁损利得	147.18		147.18
政府补助	784,432.72		784,432.72
违约金及罚款收入	3,314,961.34	139,390.74	3,314,961.34
投资额大于子公司净资产产生的营业外收入	7,147,690.48		7,147,690.48
其他	1,243,345.23	16,177,257.58	1,243,345.23
合计	12,490,576.95	16,316,648.32	12,490,576.95

（五十五）营业外支出

项目	本期金额	上期金额	计入当期非经常性损益的金额
非流动资产报废毁损损失合计	61,389.92		61,389.92
其中：固定资产报废毁损损失	61,389.92		61,389.92
对外捐赠	1,246,596.83	52,431.89	1,246,596.83
其中：公益性捐赠	1,246,596.83		1,246,596.83
违约金、赔偿金及罚款支出	9,190,223.34	1,438,022.55	9,190,223.34
预计担保损失	-451,984,666.67	496,984,666.67	-451,984,666.67
其他	1,776,484.32	7,544,676.23	1,776,484.32
合计	-439,709,972.26	506,019,797.34	-439,709,972.26

注：截止报告日陕西太白山投资集团有限公司、宝鸡市文化旅游产业发展集团有限公司、宝鸡市蟠龙新区开发建设有限公司已支付本公司担保的逾期债务，故冲回预计负债 451,984,666.67 元。

（五十六）所得税费用

项目	本期金额	上期金额
按税法及相关规定计算的当期所得税	15,016,953.07	21,128,919.26
递延所得税调整	123,156,715.39	-164,949,805.64
合计	138,173,668.46	-143,820,886.38

（五十七）现金流量表项目**1. 收到的其他与经营活动有关的现金**

项目	本期金额
政府补助收入	907,398,440.83
获赠收入	2,734,928.28
违约赔偿收入	580,033.06
利息收入	65,626,522.28
单位及个人暂收款	1,001,667,909.02
其他收入	8,164,618.11
合计	1,986,172,451.58

2. 支付的其他与经营活动有关的现金

项目	本期金额
费用付现	119,755,562.86
银行手续费	21,967,106.85

捐赠支出	1,246,596.83
赔偿罚款支出	9,190,223.34
单位及个人暂付款	1,028,873,656.54
合 计	1,181,033,146.42

3. 收到的其他与投资活动有关的现金

项目	本期金额
收的工程补助款	215,773,558.13
收回投资款	70,834,166.67
收回理财	250,500,000.00
其他	383,485.68
合 计	537,491,210.48

4. 支付的其他与投资活动有关的现金

项目	本期金额
支付借款	108,001,040.00
支付投资款	101,830,000.00
支付理财	115,400,000.00
定期存单	40,000,000.00
其他	265,857.42
合 计	365,496,897.42

5. 收到的其他与筹资活动有关的现金

项目	本期金额
往来借款	752,199,640.09
合 计	752,199,640.09

6. 支付的其他与筹资活动有关的现金

项目	本期金额
往来借款	2,004,084,698.98
合 计	2,004,084,698.98

(五十八) 现金流量表补充资料

1. 现金流量表补充资料

补充资料	本期金额	上期金额
1. 将净利润调节为经营活动现金流量:		
净利润	125,432,797.02	131,182,985.29

加：信用减值损失	-78,689,476.05	171,552,638.11
资产减值准备	120,512,174.43	1,262,535.57
固定资产折旧、油气资产折耗、生产性生物资产、投资性房地产折旧	272,112,969.75	282,539,832.15
无形资产摊销	25,393,580.68	10,317,604.75
长期待摊费用摊销	12,133,968.80	7,653,066.29
处置固定资产、无形资产和其他长期资产的损失（收益以“-”号填列）	108,725.94	-445,669.17
固定资产报废损失（收益以“-”号填列）	61,242.74	-31,241.74
公允价值变动损失（收益以“-”号填列）	1,070,000.00	250,000.00
财务费用（收益以“-”号填列）	730,118,490.98	516,709,100.53
投资损失（收益以“-”号填列）	-98,446,401.55	-29,900,553.49
递延所得税资产减少（增加以“-”号填列）	121,949,184.76	-455,494,337.12
递延所得税负债增加（减少以“-”号填列）	1,207,530.63	
存货的减少（增加以“-”号填列）	1,252,408,151.26	-2,227,984,072.23
经营性应收项目的减少（增加以“-”号填列）	-1,200,276,063.66	284,322,244.23
经营性应付项目的增加（减少以“-”号填列）	-898,523,823.75	-37,486,127.12
其他		-100,039.54
经营活动产生的现金流量净额	386,573,051.98	-1,191,936,825.57
2. 不涉及现金收支的重大投资和筹资活动：		
债务转为资本		
一年内到期的可转换公司债券		
融资租入固定资产		
3. 现金及现金等价物净变动情况：		
现金的期末余额	2,808,566,893.91	3,321,716,458.00
减：现金的期初余额	3,321,716,458.00	5,292,017,204.89
加：现金等价物的期末余额		
减：现金等价物的期初余额		
现金及现金等价物净增加额	-513,149,564.09	-1,970,300,746.89

2. 现金和现金等价物的构成

项目	本期金额	上期金额
一、现金	2,808,566,893.91	3,321,716,458.00
其中：库存现金	311,273.15	272,719.74
可随时用于支付的银行存款	2,807,555,620.76	3,313,443,738.26
可随时用于支付的其他货币资金	700,000.00	8,000,000.00

可用于支付的存放中央银行款项		
存放同业款项		
拆放同业款项		
二、现金等价物		
其中：三个月内到期的债券投资		
三、现金和现金等价物余额	2,808,566,893.91	3,321,716,458.00
其中：母公司或集团内子公司使用受限制的现金和现金等价物		

注：期末现金及现金等价物余额与货币资金差异为 307,356,219.79 元，系保证金、定期存单等。

（五十九）所有权或使用权受限制的资产

项目	期末账面价值	受限原因/受限资产
定期存单	178,000,000.00	银行质押
保函保证金	128,700,412.88	海外债备用信用证（保函）保证金质押、保证金质押
银行存款	655,806.91	司法冻结
存货	1,864,046,331.00	土地存货抵押
长期股权投资	118,119,369.23	奇星房地产股权质押
合 计	2,289,521,920.02	

（六十）租赁

1. 本集团作为承租人的租赁

（1）使用权资产

项目	房屋及建筑物	合计
一、账面原值：		
1. 期初余额	9,963,159.05	9,963,159.05
2. 本期增加金额		
3. 本期减少金额		
4. 期末余额	9,963,159.05	9,963,159.05
二、累计折旧		
1. 期初余额	3,175,480.81	3,175,480.81
2. 本期增加金额	3,175,480.81	3,175,480.81
（1）计提	3,175,480.81	3,175,480.81
3. 本期减少金额		
（1）处置		

4. 期末余额	6,350,961.62	6,350,961.62
三、减值准备		
1. 期初余额		
2. 本期增加金额		
(1) 计提		
3. 本期减少金额		
(1) 处置		
4. 期末余额		
四、账面价值		
1. 期末账面价值	3,612,197.43	3,612,197.43
2. 期初账面价值	6,787,678.24	6,787,678.24

(2) 租赁负债

项目	期末余额	上年年末余额
长期租赁负债	3,564,869.27	6,787,678.24
减：一年内到期的租赁负债		
合计	3,564,869.27	6,787,678.24

八、合并范围的变更

(一) 合并范围增加

1. 增加宝鸡市城市轨道交通建设有限责任公司系全资子公司，2016年6月6日在宝鸡市市场监督管理局注册登记成立。

2. 增加宝鸡新城宝物业管理服务有限公司系全资子公司，2017年4月24日在宝鸡市市场监督管理局注册登记成立。

由于本公司未对轨道交通和新城宝物业实际出资且以前年度也未对其实质控制，故以前年度未纳入本公司合并报表范围，2022年本公司与轨道交通和新城宝物业达成一致约定，本公司可参与轨道交通和新城宝物业经营决策，并按股权比例享有收益并承担亏损，故本年度轨道交通和新城宝物业本次纳入合并报表范围。

3. 增加宝鸡市城市水务发展集团有限公司系全资子公司，2021年12月14日在宝鸡市市场监督管理局注册登记成立。

4. 增加宝鸡眉岐渭公路建设有限责任公司系控股子公司，2022年10月13日在宝鸡市市场监督管理局注册登记成立。

(二) 合并范围减少

本公司报告期内无处置的子公司。

九、在其他主体中的权益

(一) 在子公司中的权益

子公司全称	子公司类型	注册地	业务性质	持股比例 (%)
宝鸡市城市建设投资开发有限公司	全资子公司	宝鸡市	城市建设开发投资	100.00
陕西中宝达产业投资有限公司	控股子公司	宝鸡市	土地的开发、整理等	46.00
陕西西部环境集团有限公司	全资子公司	宝鸡市	污水处理及其再生利用；生态环境材料销售	100.00
宝鸡市城市轨道交通建设有限责任公司	全资子公司	宝鸡市	轨道交通项目的投资、建设、运营管理	100.00
宝鸡市新城投资建设开发有限公司	控股子公司	宝鸡市	城市建设及基础设施投资；房地产开发；物业管理	66.67
宝鸡市城投资产管理有限公司	全资子公司	宝鸡市	资产管理；物业管理	100.00
宝鸡市城市水务发展集团有限公司	全资子公司	宝鸡市	污水处理及其再生利用；水污染治理	100.00
宝鸡市天然气有限责任公司	全资子公司	宝鸡市	液化天然气销售	100.00
陕西宝泰达产业投资有限公司	控股子公司	宝鸡市	土地的开发、整理等	45.00
宝鸡市热力有限责任公司	全资子公司	宝鸡市	集中供热项目的开发、经营	100.00
宝鸡市法门旅游开发建设有限公司	全资子公司	宝鸡市	旅游项目建设，旅游产品开发	100.00
宝鸡市公共交通有限责任公司	全资子公司	宝鸡市	定线客运	100.00
宝鸡市金融控股有限公司	控股子公司	宝鸡市	资本运作及资产管理，股权投资及管理	54.45
宝鸡市旧城改造建设投资有限责任公司	全资子公司	宝鸡市	房地产开发经营、房屋拆迁	100.00
宝鸡雍德创盈股权基金合伙企业（有限合伙）	控股子公司	宝鸡市	股权投资、创业投资、项目投资	70.06
宝鸡机场有限责任公司	全资子公司	宝鸡市	国内航线的航空客货运输销售代理业务	100.00
宝鸡智宝安智慧交通管理有限公司	控股子公司	宝鸡市	停车场服务	51.00
陕西太白山青园山庄酒店有限公司	全资子公司	宝鸡市	住宿；餐饮；游泳；停车服务；酒、饮料、小商品零售	100.00
宝鸡市环卫建设有限公司	全资子公司	宝鸡市	环卫设施的开发、建设、经营	100.00
宝鸡新城宝物业管理服务有限公司	全资子公司	宝鸡市	物业服务、停车场管理、城市绿化管理	100.00
宝鸡市公共停车建设管理有限公司	全资子公司	宝鸡市	停车场（库）投资、建设、运营	100.00
宝鸡眉岐渭公路建设有限责任公司	控股子公司	宝鸡市	公路管理与养护、建设工程施工	92.50
宝鸡市自来水有限责任公司	全资子公司	宝鸡市	自来水的生产	100.00
宝鸡市中水水务有限公司	全资子公司	宝鸡市	污水处理及再生利用；管网建设施工	100.00

注：陕西中宝达产业投资有限公司及陕西宝泰达产业投资有限公司由本公司委派董事长及财务总监，实现实质控制，故纳入报表合并范围。

2. 重要的非全资子公司

子公司名称	少数股东的持股比例 (%)	当期归属于少数股东的损益	本期向少数股东宣告分派的股利	期末少数股东权益余额
陕西中宝达产业投资有限公司	54.00	-94,606,078.81		293,865,155.46
宝鸡市新城投资建设开发有限公司	33.33	51,718,155.61		860,826,006.97
陕西宝泰达产业投资有限公司	55.00	-4,312,209.24		58,606,811.88
宝鸡市金融控股有限公司	45.55	2,170,644.90	2,277,500.00	65,185,222.54
宝鸡雍德创盈股权投资基金合伙企业（有限合伙）	29.94	615,598.45	810,128.80	16,829,551.09
宝鸡智宝安智慧交通管理有限公司	49.00	-8,594,343.28		-2,783,543.79
宝鸡眉岐渭公路建设有限责任公司	7.50			

注：宝鸡眉岐渭公路建设有限责任公司由于少数股东未出资，故本期未确认少数股东损益及权益。

3. 重要非全资子公司的主要财务信息

子公司名称	期末余额		
	流动资产	非流动资产	资产合计
陕西中宝达产业投资有限公司	3,469,860,407.78	259,134,291.28	3,728,994,699.06
宝鸡市新城投资建设开发有限公司	15,370,994,321.34	728,385,321.37	16,099,379,642.71
陕西宝泰达产业投资有限公司	767,834,557.61	723,838.27	768,558,395.88
宝鸡市金融控股有限公司	272,207,952.79	617,789,333.85	889,997,286.64
宝鸡雍德创盈股权投资基金合伙企业（有限合伙）	23,624,109.68	33,020,000.00	56,644,109.68
宝鸡智宝安智慧交通管理有限公司	18,163,095.38	705,214,489.11	723,377,584.49
宝鸡眉岐渭公路建设有限责任公司	740,334,027.78		740,334,027.78

续上表

子公司名称	期末余额		
	流动负债	非流动负债	负债合计
陕西中宝达产业投资有限公司	2,894,866,260.22	180,814,183.23	3,075,680,443.45
宝鸡市新城投资建设开发有限公司	1,356,658,566.91	11,350,260,159.51	12,706,918,726.42
陕西宝泰达产业投资有限公司	650,684,072.84	271,028.71	650,955,101.55
宝鸡市金融控股有限公司	748,398,144.89		748,398,144.89
宝鸡雍德创盈股权投资基金合伙企业（有限合伙）	433,184.20		433,184.20
宝鸡智宝安智慧交通管理有限公司	724,782,878.18	112,142.62	724,895,020.80
宝鸡眉岐渭公路建设有限责任公司			

续上表

子公司名称	上年年末余额		
	流动资产	非流动资产	资产合计
陕西中宝达产业投资有限公司	3,941,416,488.98	299,678,896.29	4,241,095,385.27
宝鸡市新城投资建设开发有限公司	15,248,345,816.13	186,986,339.72	15,435,332,155.85
陕西宝泰达产业投资有限公司	839,965,750.77	64,164,931.56	904,130,682.33

宝鸡市金融控股有限公司	366,580,089.76	616,284,755.06	982,864,844.82
宝鸡雍德创盈股权投资基金合伙企业(有限合伙)	45,144,598.82	12,149,244.82	57,293,843.64
宝鸡智宝安智慧交通管理有限公司	15,940,272.23	331,818.99	16,272,091.22
宝鸡眉岐渭公路建设有限责任公司			

续上表

子公司名称	上年年末余额		
	流动负债	非流动负债	负债合计
陕西中宝达产业投资有限公司	3,170,009,179.21	265,049,056.46	3,435,058,235.67
宝鸡市新城投资建设开发有限公司	1,062,530,936.33	11,132,360,669.92	12,194,891,606.25
陕西宝泰达产业投资有限公司	367,534,569.20	411,152,438.37	778,687,007.57
宝鸡市金融控股有限公司	843,128,595.27	400,366.64	843,528,961.91
宝鸡雍德创盈股权投资基金合伙企业(有限合伙)	433,184.20		433,184.20
宝鸡智宝安智慧交通管理有限公司	250,051.44		250,051.44
宝鸡眉岐渭公路建设有限责任公司			

续上表

子公司名称	本期金额			
	营业收入	净利润	综合收益总额	经营活动现金流量
陕西中宝达产业投资有限公司	1,007,744,549.21	-152,722,893.99	-152,722,893.99	586,932,767.19
宝鸡市新城投资建设开发有限公司	126,127,527.42	155,148,203.37	152,020,366.69	351,066,277.13
陕西宝泰达产业投资有限公司	134,225,983.91	-7,840,380.43	-7,840,380.43	41,639,672.45
宝鸡市金融控股有限公司	25,004,246.00	4,725,316.35	4,725,316.35	174,568,552.26
宝鸡雍德创盈股权投资基金合伙企业(有限合伙)	6,074.94	2,056,107.04	2,056,107.04	-609,452.37
宝鸡智宝安智慧交通管理有限公司	12,153,371.15	-17,539,476.09	-17,539,476.09	-2,244,870.49
宝鸡眉岐渭公路建设有限责任公司		334,027.78	334,027.78	334,027.78

续上表

子公司名称	上期金额			
	营业收入	净利润	综合收益总额	经营活动现金流量
陕西中宝达产业投资有限公司	1,336,907,047.33	21,861,957.52	21,861,957.52	-1,675,032,935.27
宝鸡市新城投资建设开发有限公司	510,462,182.90	-62,991,456.35	-62,991,456.35	-279,233,566.75
陕西宝泰达产业投资有限公司	207,250,656.24	-4,023,047.21	-4,023,047.21	-215,134,302.05
宝鸡市金融控股有限公司	21,766,363.78	7,337,572.19	7,337,572.19	155,019,617.26
宝鸡雍德创盈股权投资基金合伙企业(有限合伙)	46,626.54	1,418,195.52	1,418,195.52	9,504,072.81
宝鸡智宝安智慧交通管理有限公司	3,130,060.57	22,039.78	22,039.78	-136,986.35
宝鸡眉岐渭公路建设有限责任公司				

(二) 在合营企业或联营企业中的权益

合营企业或联营企业名称	主要经营地	业务性质	持股比例(%)	对合营企业或联营企业投资的会计处理方法
陕西麟北煤业开发有限责任公司	宝鸡市	煤炭开采、洗选	16.58	权益法
陕西法门寺文化发展有限公司	宝鸡市	文化景区开发建设、经营管理	33.04	权益法
宝鸡中燃城市燃气发展公司	宝鸡市	经营城市燃气管网及相关设施	36.00	权益法
宝鸡城市建设集团有限公司	宝鸡市	房屋拆迁服务、物业管理	49.00	权益法
陕西旅游集团岐山周文化旅游产业发展有限公司	宝鸡市	酒店管理、餐饮管理、园区管理	28.58	权益法
陕西正威供应链管理有限公司	宝鸡市	供应链管理服务	49.00	权益法
陕西新汇诚实业发展有限公司	宝鸡市	房地产开发经营	35.01	权益法

(三) 重要合营企业的主要财务信息

项目	期末余额/本期金额	期末余额/本期金额
	陕西麟北煤业开发有限责任公司	陕西法门寺文化发展有限公司
流动资产	291,424,452.44	478,214,113.69
非流动资产	9,349,357,817.33	4,982,098,547.35
资产合计	9,640,782,269.77	5,460,312,661.04
流动负债	5,181,126,081.15	1,686,098,688.48
非流动负债	2,228,251,482.55	2,571,408,946.29
负债合计	7,409,377,563.70	4,257,507,634.77
归属于母公司股东权益	2,231,404,706.07	1,202,805,026.27
按持股比例计算的净资产份额	369,966,900.27	397,475,340.57
对联营企业权益投资的账面价值	369,966,900.27	397,475,340.57
营业收入	2,572,578,047.13	15,803,477.65
净利润	668,988,736.27	-100,411,862.85
综合收益总额	668,988,736.27	-100,411,862.85

续上表

项目	期末余额/本期金额	期末余额/本期金额
	宝鸡中燃城市燃气发展公司	宝鸡城市建设集团有限公司
流动资产	1,069,215,125.21	2,260,600,409.12
非流动资产	931,217,121.00	6,966,304,665.18
资产合计	2,000,432,246.21	9,226,905,074.30
流动负债	822,349,251.83	1,619,379,438.90
非流动负债	3,970,000.15	704,259,481.87

负债合计	826,319,251.98	2,323,638,920.77
少数股东权益	102,125,170.35	
归属于母公司股东权益	1,071,987,823.88	6,903,266,153.53
按持股比例计算的净资产份额	385,915,616.60	3,382,600,415.23
对联营企业权益投资的账面价值	385,915,616.60	3,382,600,415.23
营业收入	1,529,178,165.56	129,179,999.22
净利润	125,498,874.81	-20,252,714.32
综合收益总额	125,498,874.81	-20,252,714.32
企业本期收到的来自联营企业的股利	20,000,000.00	

续上表

项 目	期末余额/本期金额	期末余额/本期金额
	陕西旅游集团岐山周文化旅游产业发展有限公司	陕西正威供应链管理有限公司
流动资产	71,130,573.48	204,837,800.33
非流动资产	1,296,560,671.49	
资产合计	1,367,691,244.97	204,837,800.33
流动负债	457,278,500.62	740,198.65
非流动负债	474,327,778.61	
负债合计	931,606,279.23	740,198.65
归属于母公司股东权益	436,084,965.74	204,097,601.68
按持股比例计算的净资产份额	124,633,083.21	100,007,824.82
对联营企业权益投资的账面价值	124,633,083.21	100,007,824.82
营业收入	6,722,265.06	661,687,287.87
净利润	-143,054,917.79	17,717.68
综合收益总额	-143,054,917.79	17,717.68

续上表

项 目	期末余额/本期金额
	陕西新汇诚实业发展有限公司
流动资产	3,195,051,228.50
非流动资产	440,329.84
资产合计	3,195,491,558.34
流动负债	2,898,319,434.73
负债合计	2,898,319,434.73
归属于母公司股东权益	297,172,123.61

按持股比例计算的净资产份额	104,067,743.26
对联营企业权益投资的账面价值	104,067,743.26
营业收入	240,285.93
净利润	-1,939,346.39
综合收益总额	-1,939,346.39

十、关联方及关联交易

(一) 本企业的控制方情况

名称	关联关系	类型	对本企业的持股比例(%)	对本公司的表决权比例(%)	本公司最终控制方
宝鸡市人民政府国有资产监督管理委员会	实际控制人	政府机关	97.1672	97.1672	宝鸡市人民政府国有资产监督管理委员会

(二) 本企业的子公司

本公司子公司情况详见“九、在其他主体中的权益”。

(三) 本企业其他关联方

关联方名称	与本公司关系
宝鸡众盛新型建材有限责任公司	本公司参股单位
陕西法门寺文化发展有限公司	本公司参股单位
宝鸡中燃城市燃气发展有限公司	本公司参股单位
宝鸡城市建设集团有限公司	本公司参股单位
宝鸡市城投地下综合管廊有限公司	本公司参股单位
陕西新汇诚实业发展有限公司	本公司参股单位
宝鸡鼎新资产经营开发有限公司	本公司参股单位

(四) 关联交易：无

(五) 关联方应收应付款项

1. 应收项目

项目名称	关联方	期末余额
应收账款	陕西新汇诚实业发展有限公司	2,690,099.14
应收账款	宝鸡中燃城市燃气发展有限公司	19,698,384.18
预付账款	宝鸡中燃城市燃气发展有限公司	6,509,918.57
其他应收款	宝鸡市人民政府国有资产监督管理委员会	304,000,000.00
其他应收款	陕西法门寺文化发展有限公司	189,190,000.00
其他应收款	宝鸡中燃城市燃气发展有限公司	50,082,488.21
其他应收款	宝鸡城市建设集团有限公司	52,000,000.00

其他应收款	宝鸡众盛新型建材有限责任公司	20,434,231.50
-------	----------------	---------------

2. 应付项目

项目名称	关联方	期末余额
应付账款	宝鸡中燃城市燃气发展有限公司	7,699,132.12
预收账款	陕西新汇诚实业发展有限公司	2,709,284.43
其他应付款	宝鸡市城投地下综合管廊有限公司	609,500,000.00
其他应付款	宝鸡中燃城市燃气发展有限公司	14,645,157.18
其他应付款	宝鸡鼎新资产经营开发有限公司	1,967,800.00

十一、承诺及或有事项

(一) 重要承诺事项

截至 2022 年 12 月 31 日，本公司无需要披露的重大承诺事项。

(二) 对外担保

1. 本公司作为担保方对外提供的担保

被担保方	担保金额	担保到期日	担保是否已经履行完毕
宝鸡高新投资控股有限公司	12,000,000.00	2023-1-21	否
宝鸡高新投资控股有限公司	27,000,000.00	2023-2-7	否
宝鸡高新投资控股有限公司	70,000,000.00	2023-3-10	否
宝鸡高新投资控股有限公司	90,000,000.00	2023-5-11	否
宝鸡高新投资控股有限公司	65,000,000.00	2023-9-15	否
宝鸡高新投资控股有限公司	92,500,000.00	2023-11-16	否
宝鸡高新投资控股有限公司	53,000,000.00	2023-11-18	否
宝鸡高新投资控股有限公司	65,000,000.00	2028-4-13	否
宝鸡高新投资控股有限公司	92,000,000.00	2034-8-14	否
宝鸡如意茵香文化旅游投资管理有限公司	182,280,000.00	2036-6-20	否
宝鸡市蔡家坡经济技术开发区有限公司	46,350,000.00	2023-10-15	否
宝鸡市蔡家坡经济技术开发区有限公司	19,280,000.00	2034-11-20	否
宝鸡市蔡家坡经济技术开发区有限公司	9,640,000.00	2034-12-20	否
宝鸡市蔡家坡经开区市政工程有限公司	30,000,000.00	2024-12-16	否
宝鸡市蔡家坡经开区市政工程有限公司	138,400,000.00	2031-2-3	否
宝鸡市蟠龙水务有限公司	160,000,000.00	2024-5-11	否
宝鸡市蟠龙新区开发建设有限公司	100,000,000.00	2026-10-18	否
宝鸡市蟠龙新区开发建设有限公司	81,000,000.00	2023-12-27	否

被担保方	担保金额	担保到期日	担保是否已经履行完毕
宝鸡市蟠龙新区开发建设有限公司	302,500,000.00	2028-12-1	否
宝鸡市蟠龙新区开发建设有限公司	180,000,000.00	2028-12-25	否
宝鸡市蟠龙新区开发建设有限公司	220,800,000.00	2035-6-29	否
宝鸡市水投生态有限责任公司	100,000,000.00	2023-10-9	否
宝鸡市文化旅游产业发展集团有限公司	112,500,000.00	2025-9-29	否
陕西法门寺文化发展有限公司	44,000,000.00	2023-1-18	否
陕西法门寺文化发展有限公司	76,960,000.00	2023-5-25	否
陕西法门寺文化发展有限公司	18,000,000.00	2023-9-12	否
陕西法门寺文化发展有限公司	28,000,000.00	2023-10-26	否
陕西法门寺文化发展有限公司	27,800,000.00	2024-3-18	否
陕西法门寺文化发展有限公司	121,750,000.00	2025-1-8	否
陕西法门寺文化景区旅游发展有限公司	100,000,000.00	2023-8-16	否
陕西法门寺文化景区旅游发展有限公司	49,940,000.00	2024-11-29	否
陕西太白山投资集团有限公司	67,000,000.00	2021-10-9	否
陕西太白山投资集团有限公司	4,080,000.00	2022-1-6	否
陕西太白山投资集团有限公司	65,000,000.00	2023-3-13	否
陕西太白山投资集团有限公司	195,000,000.00	2023-6-16	否
陕西太白山投资集团有限公司	15,000,000.00	2023-9-15	否
陕西太白山投资集团有限公司	20,000,000.00	2023-12-19	否
陕西太白山投资集团有限公司	150,000,000.00	2026-12-15	否
宝鸡高新投资控股有限公司	78,280,000.00	2024-9-30	否
宝鸡高新投资控股有限公司	110,000,000.00	2035-10-31	否
宝鸡中铁建设投资开发有限公司	430,000,000.00	2028-3-26	否
合计	3,850,060,000.00		

（三）未决诉讼

无

十二、资产负债表日后事项

无

十三、终止经营主要财务情况

无

十四、资本管理相关信息

无

十五、其他重大事项

无

十六、母公司财务报表主要项目附注

(一) 应收账款

1. 应收账款分类披露

种类	期末余额				账面价值
	账面余额		坏账准备		
	金额	比例 (%)	金额	预期信用损失率 (%)	
按单项计提坏账准备的应收账款					
按组合计提坏账准备的应收账款	20,002,926.94	100.00			20,002,926.94
其中：按账龄分析的组合	2,673,698.72	13.37			2,673,698.72
关联方组合	17,329,228.22	86.63			17,329,228.22
政府部门等信用高无风险组合					
合计	20,002,926.94	100.00			20,002,926.94

续上表

种类	上年年末余额				账面价值
	账面余额		坏账准备		
	金额	比例 (%)	金额	预期信用损失率 (%)	
按单项计提坏账准备的应收账款					
按组合计提坏账准备的应收账款	15,936,568.68		2,982,400.00		12,954,168.68
其中：按账龄分析的组合	5,068,101.80		2,982,400.00		2,085,701.80
关联方组合	10,868,466.88				10,868,466.88
政府部门信用高无风险组合					
合计	15,936,568.68		2,982,400.00		12,954,168.68

2. 按组合计提坏账准备的应收账款

①按账龄分析的组合计提

组合名称	期末余额			上年年末余额		
	账面余额	坏账准备	预期信用损失率 (%)	账面余额	坏账准备	预期信用损失率 (%)
1年以内	2,673,698.72			5,068,101.80	2,982,400.00	58.85
1-2年						
2-3年						
3-4年						

4-5 年						
5 年以上						
合计	2,673,698.72			5,068,101.80	2,982,400.00	58.85

② 关联方组合

单位名称	期末余额
宝鸡市金融控股有限公司	17,329,228.22
合计	17,329,228.22

3. 按欠款方归集的期末余额前五名的应收账款情况

单位名称	应收账款期末余额	占应收账款总额的比例 (%)
宝鸡市金融控股有限公司	17,329,228.22	86.63
宝鸡百姓菜篮子水产副食批发市场有限公司	1,885,000.00	9.42
宝鸡市同济水务有限公司	554,881.30	2.77
西安演艺集团剧院运营管理有限公司	126,500.22	0.63
宝鸡市陈仓金信安水务有限公司	80,000.00	0.40
合计	19,975,609.74	99.86

(二) 其他应收款

项目	期末余额	上年年末余额
应收利息	527,035,337.94	438,897,402.56
应收股利	235,567,828.36	215,567,828.36
其他应收款	6,433,907,921.68	6,915,566,023.14
合计	7,196,511,087.98	7,570,031,254.06

1. 应收利息

项目	期末余额	上年年末余额
借款利息	527,035,337.94	438,897,402.56
合计	527,035,337.94	438,897,402.56

2. 应收股利

被投资单位	期末余额	上年年末余额
宝鸡市天然气有限责任公司	235,567,828.36	215,567,828.36
可供出售金融资产的股利		

合计	235,567,828.36	215,567,828.36
----	----------------	----------------

3. 其他应收款

(1) 按坏账准备计提方法分类披露

类别	期末余额				账面价值
	账面余额		坏账准备		
	金额	比例 (%)	金额	预期信用损失率 (%)	
按单项计提坏账准备的其他应收款	127,482,222.22	1.63	114,551,469.62	89.86	12,930,752.60
按组合计提坏账准备的其他应收款	7,708,405,368.29	98.37	1,287,428,199.21	20.03	6,420,977,169.08
其中：账龄组合	6,426,641,887.53	82.02	1,287,428,199.21	20.03	5,139,213,688.32
政府部门等信用较高的无风险组合的其他应收款	1,281,763,480.76	16.36			1,281,763,480.76
合计	7,835,887,590.51	100.00	1,401,979,668.83	17.89	6,433,907,921.68

续上表

类别	上年年末余额				账面价值
	账面余额		坏账准备		
	金额	比例 (%)	金额	预期信用损失率 (%)	
按单项计提坏账准备					
按组合计提坏账准备	8,296,909,734.24	100.00	1,381,343,711.10	16.65	6,915,566,023.14
其中：账龄组合	2,060,165,420.30	24.83	1,381,343,711.10	67.05	678,821,709.2
政府部门等信用较高的无风险组合的其他应收款	6,236,744,313.94	75.17			6,236,744,313.94
合计	8,296,909,734.24	100.00	1,381,343,711.10	16.65	6,915,566,023.14

(2) 单项计提坏账准备的其他应收款

债务人名称	账面金额	坏账准备	预期信用损失率 (%)	理由
陕西宝氮化工集团有限公司	127,482,222.22	114,651,469.62	89.86	破产重组
合计	127,482,222.22	114,651,469.62	89.86	

(3) 按组合计提坏账准备

① 账龄组合计提坏账准备的其他应收款：

账龄	期末余额	
	账面余额	坏账准备

	金额	比例 (%)	
1年以内(含1年)	4,886,354,192.24	76.03	124,022,159.69
1至2年(含2年)	197,905,177.70	3.08	23,748,621.32
2至3年(含3年)	183,121,688.11	2.85	113,627,007.47
3至4年(含4年)	310,748,702.05	4.84	235,345,801.31
4至5年(含5年)	565,303,133.07	8.80	507,475,615.06
5年以上	283,208,994.36	4.41	283,208,994.36
合计	6,426,641,887.53	100.00	1,287,428,199.21
账面价值			5,139,213,688.32

续上表

账龄	上年年末余额		
	账面余额		坏账准备
	金额	比例 (%)	
1年以内(含1年)	350,375,088.18	17.01	162,327,454.92
1至2年(含2年)	185,142,134.20	8.99	89,320,066.59
2至3年(含3年)	547,348,028.45	26.57	339,633,900.12
3至4年(含4年)	694,079,054.93	33.69	524,962,849.57
4至5年(含5年)	127,864,761.06	6.21	114,883,099.66
5年以上	155,356,353.48	7.54	150,216,340.24
合计	2,060,165,420.30	100.00	1,381,343,711.10
账面价值			678,821,709.2

②政府部门等信用较高的无风险组合的其他应收款前五名

债务人名称	账面金额	占其他应收款比例 (%)
宝鸡市财政局	453,000,000.00	5.78
宝鸡市人民政府国有资产监督管理委员会	304,000,000.00	3.88
宝鸡市国有资产经营有限责任公司	101,000,000.00	1.29
宝鸡市人民政府	75,604,214.17	0.96
宝鸡高新技术产业开发区管理委员会	70,000,000.00	0.89
合计	1,003,604,214.17	12.81

(三) 长期股权投资

项目	期末余额
----	------

	账面余额	减值准备	账面价值
对子公司投资	4,545,231,108.22		4,545,231,108.22
对联营、合营企业投资	3,637,580,165.30	1,262,535.57	3,636,317,629.73
合计	8,182,811,273.52	1,262,535.57	8,181,548,737.95

续上表

项目	上年年末余额		
	账面余额	减值准备	账面价值
对子公司投资	3,614,227,574.67		3,614,227,574.67
对联营、合营企业投资	325,706,896.38	1,262,535.57	324,444,360.81
合计	3,939,934,471.05	1,262,535.57	3,938,671,935.48

1. 长期股权投资明细:

被投资单位	上年年末余额	本期增减变动			
		追加投资	减少投资	权益法下确认的投资损益	宣告发放现金股利或利润
一、对子公司	3,614,227,574.67	1,127,454,390.29			
宝鸡市热力有限责任公司	132,358,224.06				
宝鸡市城市建设投资开发有限公司	61,571,460.45				
宝鸡市自来水有限责任公司	140,885,856.74				
宝鸡市旧城改造建设投资有限公司	77,863,905.24				
宝鸡市法门旅游开发建设有限公司	165,098,263.05				
宝鸡市公共交通有限责任公司	71,442,743.15				
宝鸡市大天然气有限责任公司	148,491,146.84				
宝鸡市环卫建设有限责任公司	50,589,012.03				
宝鸡市中水水务有限公司	55,565,000.00				
宝鸡市新城投资建设开发有限公司	2,104,046,331.00				
宝鸡市公共停车建设管理有限公司	1,000,000.00				
宝鸡市金融控股有限公司	54,450,000.00				
宝鸡市城投资产管理有限公司	32,817,953.00	181,003,488.00			

宝鸡机场有限责任公司	20,000,000.00				
陕西宝泰达产业投资有限公司	67,500,000.00				
陕西中宝达产业投资有限公司	380,000,000.00				
宝鸡雍德创盈股权基金合伙企业	18,093,400.69				
陕西太白山青园山庄酒店有限公司	20,254,278.42				
宝鸡智宝安智慧交通管理有限公司	10,200,000.00				
陕西西部环境集团有限公司	2,000,000.00	10,000,000.00			
宝鸡市城市水务发展集团有限公司		196,450,902.29			
宝鸡眉岐渭公路建设有限责任公司		740,000,000.00			
二、联营企业	325,706,896.38	3,482,600,415.22	225,889,406.44	-81,962,093.23	
陕西麟北煤业开发有限责任公司	225,889,406.44		225,889,406.44		
陕西旅游集团岐山周文化旅游产业发展有限公司	68,783,300.79			-40,885,095.50	
陕西旅游岐山索道运营管理有限公司	1,022,527.66			-1,022,527.66	
宝鸡市城投地下综合管廊有限公司	9,500,000.00				
宝鸡综合保税区投资建设有限公司	19,249,125.92			327,180.56	
宝鸡市大数据有限责任公司	1,262,535.57				
宝鸡城市建设集团有限公司		3,382,600,415.22		-40,389,475.45	
陕西正威供应链管理有限公司		100,000,000.00		7,824.82	
合计	3,939,934,471.05	4,610,054,805.51	225,889,406.44	-81,962,093.23	

续上表

被投资单位	本期增减变动			期末余额	减值准备期末余额
	其他综合收益调整	计提减值准备	其他		
一、对子公司			-196,450,856.74	4,545,231,108.22	
宝鸡市热力有限责任公司				132,358,224.06	
宝鸡市城市建设投资开发有限公司				61,571,460.45	
宝鸡市自来水有限责任公司			-140,885,856.74		
宝鸡市旧城改造建设投资有限公司				77,863,905.24	
宝鸡市法门旅游开发建设有限公司				165,098,263.05	
宝鸡市公共交通有限责任公司				71,442,743.15	

宝鸡市大燃气有限责任公司			148,491,146.84	
宝鸡市环卫建设有限责任公司			50,589,012.03	
宝鸡市中水水务有限公司		-55,565,000.00		
宝鸡市新城投资建设开发有限公司			2,104,046,331.00	
宝鸡市公共停车建设管理有限公司			1,000,000.00	
宝鸡市金融控股有限公司			54,450,000.00	
宝鸡市城投资产管理有限公司			213,821,441.00	
宝鸡机场有限责任公司			20,000,000.00	
陕西宝泰达产业投资有限公司			67,500,000.00	
陕西中宝达产业投资有限公司			380,000,000.00	
宝鸡雍德创盈股权基金合伙企业			18,093,400.69	
陕西太白山青园山庄酒店有限公司			20,254,278.42	
宝鸡智宝安智慧交通管理有限公司			10,200,000.00	
陕西西部环境集团有限公司			12,000,000.00	
宝鸡市城市水务发展集团有限公司			196,450,902.29	
宝鸡眉岐渭公路建设有限责任公司			740,000,000.00	
二、联营企业	96,734,877.92		3,636,342,408.74	1,262,535.57
陕西麟北煤业开发有限责任公司				
陕西旅游集团岐山周文化旅游产业发展有限公司	96,734,877.92		124,633,083.21	
陕西旅游岐山索道运营管理有限公司				
宝鸡市城投地下综合管廊有限公司			9,500,000.00	
宝鸡综合保税区投资建设有限公司			19,576,306.48	
宝鸡市大数据有限责任公司			1,262,535.57	1,262,535.57
宝鸡城市建设集团有限公司			3,382,600,415.22	
陕西正威供应链管理有限公司			100,007,824.82	
合计	96,734,877.92	-196,450,856.74	8,182,811,273.52	1,262,535.57

注：（1）2022年8月，本公司将持有的陕西麟北煤业开发有限责任公司股权转让给全资子公司宝鸡市热力有限责任公司。

（2）根据宝鸡市人民政府国有资产监督管理委员会宝国资发【2022】58号文，将市国资委持有宝鸡市建设集团有限公司的49%股权无偿划入本公司。

(3) 宝鸡市投资(集团)有限公司2022年6月21日股东会决议(宝市投董决字[2022]28号):根据《宝鸡市人民政府关于宝鸡市城市水务发展集团有限公司组建方案的批复》(宝政函[2022]9号),一致同意将宝鸡市投资(集团)有限公司持有的宝鸡市自来水集团有限公司和宝鸡市中水水务有限公司100%股权对宝鸡市城市水务发展集团有限公司进行出资,获得宝鸡市城市水务发展集团有限公司100%的股权。

(四) 营业收入和营业成本

项目	本期金额		上期金额	
	收入	成本	收入	成本
主营业务	658,567.65	644,911.12	2,452,830.12	
其他业务	24,689,573.94		37,266,458.49	
合计	25,348,141.59	644,911.12	39,719,288.61	

(五) 投资收益

项目	本期发生额	上期发生额
成本法核算的长期股权投资收益	20,000,000.00	
权益法核算的长期股权投资收益	-41,572,617.78	36,022,555.85
处置长期股权投资产生的投资收益	61,392,942.46	
其他权益工具投资在持有期间的股利收入	5,045,071.73	2,199,200.00
其他	3,291,380.60	6,020,032.85
合计	48,156,777.01	44,241,788.70

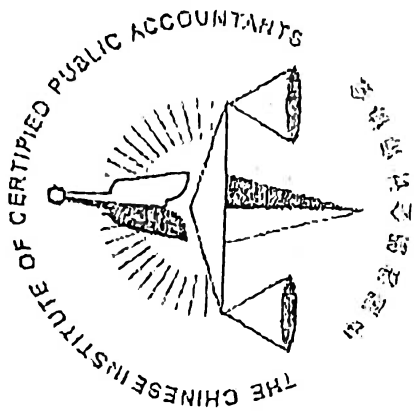
(六) 母公司现金流量表的补充资料

项目	本期金额	上期金额
1. 将净利润调节为经营活动的现金流量:		
净利润	242,707,223.18	66,201,469.30
加: 信用减值损失	17,653,557.73	273,921,770.14
资产减值准备		1,262,535.57
固定资产折旧	78,724,665.22	71,180,930.79
无形资产摊销	4,372,552.98	4,372,552.98
长期待摊费用摊销	10,158,051.54	
处置固定资产、无形资产和其他长期资产的损失(收益以“/”填列)		
固定资产报废损失(收益以“/”填列)		
公允价值变动损失(收益以“/”填列)		
财务费用(收益以“/”填列)	677,713,641.64	437,216,664.19

投资损失（收益以“/”填列）	-48,156,777.01	-44,241,788.70
递所得税资产的减少（增加以“/”填列）	108,582,777.24	-390,958,494.90
递延所得税负债的增加（减少以“/”填列）		
存货的减少（增加以“/”填列）	-688,973.48	28,823,716.41
经营性应收项目的减少（增加以“/”填列）	-1,707,867,567.31	-123,936,856.69
经营性应付项目的增加（减少以“/”填列）	-37,803,127.80	-210,537,732.86
其他		-93,178.47
经营活动产生的现金流量净额	-654,603,976.07	113,211,587.76
2. 不涉及现金收支的投资和筹资活动：		
债务转为资本		
一年内到期的可转换公司债券		
融资租入固定资产		
3. 现金及现金等价物净变动情况		
现金的期末余额	14,877,045.28	21,899,538.37
减：现金的期初余额	21,899,538.37	466,029,834.46
加：现金等价物的期末余额		
减：现金等价物的期初余额		
现金及现金等价物的净增加额	-7,022,493.09	-444,130,296.09

注：期末现金及现金等价物余额与货币资金差异为 86,089,420.60 元，系保证金、定期存单等。





姓名: 吴丽
 Full name: 吴丽
 性别: 女
 Sex: 女
 出生日期: 1977-06-25
 Date of birth: 1977-06-25
 工作单位: 陕西瑞玛会计师事务所(普通合伙)
 Working unit: 陕西瑞玛会计师事务所(普通合伙)
 身份证号码: 610402197706222300
 Identity card No.: 610402197706222300



年度检验登记

Annual Renewal Registration



本证书经检验合格，继续有效一年。
 This certificate is valid for another year after this renewal.

证书编号:
No. of Certificate


610100471438

批准注册协会:
Authorized Institute of CPAs


陕西省注册会计师协会

发证日期:
Date of Issuance

年 月 日
 2008 12 31



2022年吴丽年检通过二维码



中国注册会计师协会

姓名 周超

Full name

性别 男

Sex

出生日期 1987-12-14

Date of birth

工作单位 普信瑞会计师事务所(特殊普通合伙)

Working unit

身份证号码 142701198712141519

Identity card No.



年度检验登记 (特殊普通合伙)
Annual Renewal Registration

本证书经检验合格，继续有效一年。
This certificate is valid for another year after this renewal.



2022 年周超年检通过二维码

证书编号: 610100473083
No. of Certificate

批准注册协会: 陕西省注册会计师协会
Authorized Institute of CPAs

发证日期: 2016 年 11 月 21 日
Date of Issuance /y /m /d

年 月 日
/y /m /d



营业执照

统一社会信用代码

9161013607340169X2



扫描二维码登录“国家企业信用信息公示系统”了解更多登记、备案、许可、监管信息

(副本)(10-1)

名称 希格玛会计师事务所(特殊普通合伙)

出资额 叁仟万元人民币

类型 特殊普通合伙企业

成立日期 2013年06月28日

执行事务合伙人 吕桦 曹爱民 (吕桦 曹爱民)

主要经营场所

陕西省西安市浐灞生态区浐灞大道一号外事大厦六层

经营范围

一般项目：许可经营项目：审查企业会计报表、出具审计报告；验证企业资本，出具验资报告；办理企业合并、分立、清算事宜中的审计业务，出具有关报告；基本建设年度财务决算审计；代理记账；会计咨询、税务咨询、管理咨询、会计培训；法律、法规规定的除法律、法规规定的项目外，凭营业执照依法自主开展经营活动)。(除依法须经批准的项目外，凭营业执照依法自主开展经营活动)




登记机关

2023年04月1日

证书序号:0006585

说明

- 1、《会计师事务所执业证书》是证明持有人经财政部门依法审批，准予执行注册会计师法定业务的凭证。
- 2、《会计师事务所执业证书》记载事项发生变动的，应当向财政部门申请换发。
- 3、《会计师事务所执业证书》不得伪造、涂改、出租、出借、转让。
- 4、会计师事务所终止或执业许可注销的，应当向财政部门交回《会计师事务所执业证书》。



发证机关:

2018

11月

30日

中华人民共和国财政部制



会计师事务所 执业证书

名称: 希格玛会计师事务所(特殊普通合伙)

首席合伙人: 吕桦

主任会计师:

经营场所: 陕西省西安市浐灞生态区浐灞大道一号外
事大厦六层

组织形式: 合伙制(特殊普通合伙)

执业证书编号: 61010047

批准执业文号: 陕财办会〔2013〕28号

批准执业日期: 2013年6月27日

