

浙江安吉国控建设发展集团有限公司

中兴财光华审会字（2023）第 222041 号

您可使用手机“扫一扫”或进入“注册会计师行业统一监管平台（<http://acc.mof.gov.cn>）”进行查验。

此码用于证明该审计报告是否由具有执业许可的会计师事务所出具，
报告编码：京238ATFE2A0



目录

审计报告	
合并及公司资产负债表	1-2
合并及公司利润表	3
合并及公司现金流量表	4
合并及公司所有者权益变动表	5-8
财务报表附注	9-80



审计报告

中兴财光华审会字（2023）第 222041 号

浙江安吉国控建设发展集团有限公司：

一、 审计意见

我们审计了浙江安吉国控建设发展集团有限公司（以下简称安吉国控公司）财务报表，包括 2022 年 12 月 31 日的合并及公司资产负债表，2022 年度的合并及公司利润表、合并及公司现金流量表、合并及公司所有者权益变动表以及财务报表附注。

我们认为，后附的财务报表在所有重大方面按照企业会计准则的规定编制，公允反映了安吉国控公司 2022 年 12 月 31 日的合并及公司财务状况以及 2022 年度的合并及公司经营成果和现金流量。

二、 形成审计意见的基础

我们按照中国注册会计师审计准则的规定执行了审计工作。审计报告的“注册会计师对财务报表审计的责任”部分进一步阐述了我们在这些准则下的责任。按照中国注册会计师职业道德守则，我们独立于安吉国控公司，并履行了职业道德方面的其他责任。我们相信，我们获取的审计证据是充分、适当的，为发表审计意见提供了基础。

三、 管理层和治理层对财务报表的责任

安吉国控公司管理层（以下简称管理层）负责按照企业会计准则的规定编制财务报表，使其实现公允反映，并设计、执行和维护必要的内部控制，以使财务报表不存在由于舞弊或错误导致的重大错报。



在编制财务报表时，管理层负责评估安吉国控公司的持续经营能力，披露与持续经营相关的事项（如适用），并运用持续经营假设，除非管理层计划清算安吉国控公司、终止运营或别无其他现实的选择。

治理层负责监督安吉国控公司的财务报告过程。

四、注册会计师对财务报表审计的责任

我们的目标是对财务报表整体是否不存在由于舞弊或错误导致的重大错报获取合理保证，并出具包含审计意见的审计报告。合理保证是高水平的保证，但并不能保证按照审计准则执行的审计在某一重大错报存在时总能发现。错报可能由于舞弊或错误导致，如果合理预期错报单独或汇总起来可能影响财务报表使用者依据财务报表作出的经济决策，则通常认为错报是重大的。

在按照审计准则执行审计工作的过程中，我们运用职业判断，并保持职业怀疑。同时，我们也执行以下工作：

（1）识别和评估由于舞弊或错误导致的财务报表重大错报风险，设计和实施审计程序以应对这些风险，并获取充分、适当的审计证据，作为发表审计意见的基础。由于舞弊可能涉及串通、伪造、故意遗漏、虚假陈述或凌驾于内部控制之上，未能发现由于舞弊导致的重大错报的风险高于未能发现由于错误导致的重大错报的风险。

（2）了解与审计相关的内部控制，以设计恰当的审计程序，但目的并非对内部控制的有效性发表意见。

（3）评价管理层选用会计政策的恰当性和作出会计估计及相关披露的合理性。

（4）对管理层使用持续经营假设的恰当性得出结论。同时，根据获取的审计证据，就可能导致对安吉国控公司持续经营能力产生重大疑虑的事项或情况是否存在重大不确定性得出结论。如果我们得出结论认为存在重大不确定性，审计准则要求我们在审计报告中提请报表使用者注意财务报表中的相关披露；如果披露不充分，我们应当发表非无保留意见。我们的结论基于截至审计报告日可获得的信息。然而，未来的事项或情况可能导致安吉国控公司不能持续经营。



(5) 评价财务报表的总体列报（包括披露）、结构和内容，并评价财务报表是否公允反映相关交易和事项。

(6) 就安吉国控公司中实体或业务活动的财务信息获取充分、适当的审计证据，以对财务报表发表审计意见。我们负责指导、监督和执行集团审计，并对审计意见承担全部责任。

我们与治理层就计划的审计范围、时间安排和重大审计发现等事项进行沟通，包括沟通我们在审计中识别出的值得关注的内部控制缺陷。



中国·北京

中国注册会计师：



中国注册会计师：



2023年4月15日



资产负债表

编制单位：浙江安吉国控建设发展集团有限公司

单位：人民币元

项 目	附注	2022年12月31日		2021年12月31日	
		合并	公司	合并	公司
流动资产：					
货币资金	五、1	2,279,385,973.80	1,430,251,503.32	4,300,425,943.56	2,298,268,470.34
交易性金融资产	五、2	76,321,494.19		76,472,344.61	
衍生金融资产					
应收票据	五、3	10,000,000.00			
应收账款	五、4/十三、1	444,408,887.56	213,215,023.72	346,807,722.26	72,703,733.44
应收款项融资					
预付款项					
其他应收款	五、5/十三、2	134,104,128.34	2,609,633,969.99	268,678,161.88	1,474,042,320.57
其中：应收利息					
应收股利					
存货	五、6	36,901,524,740.35	13,570,372,515.43	32,090,350,034.45	12,273,011,759.46
合同资产					
持有待售资产					
一年内到期的非流动资产					
其他流动资产	五、7			7,158,906.83	
流动资产合计		39,845,745,224.24	17,823,473,012.46	37,089,893,113.59	16,118,026,283.81
非流动资产：					
债权投资					
其他债权投资					
长期应收款					
长期股权投资	五、8/十三、3		10,643,391,283.94		9,143,384,563.99
其他权益工具投资					
其他非流动金融资产					
投资性房地产	五、9	227,811,848.07		934,616,534.93	
固定资产	五、10	1,909,419,944.09	266,612,282.83	2,113,308,027.74	382,334,642.44
在建工程	五、11	9,522,555,941.73	829,290,815.80	6,104,603,118.51	
生产性生物资产					
油气资产					
使用权资产					
无形资产	五、12	5,227,346,162.97	1,367,139,869.92	5,486,827,233.36	1,406,461,195.82
开发支出					
商誉					
长期待摊费用					
递延所得税资产	五、13	3,436,151.19	1,648,569.77	2,681,503.01	562,142.27
其他非流动资产	五、14	99,575,000.00	6,195,000.00	104,230,000.00	11,900,000.00
非流动资产合计		16,990,145,048.05	13,114,277,822.26	14,746,266,417.55	10,944,642,544.52
资产总计		56,835,890,272.29	30,937,750,834.72	51,836,159,531.14	27,062,668,828.33

公司法定代表人：



主管会计工作的公司负责人：

(Handwritten signature)

公司会计机构负责人：

(Handwritten signature)



资产负债表（续）

编制单位：浙江安吉国控建设发展集团有限公司

单位：人民币元

项 目	附注	2022年12月31日		2021年12月31日	
		合并	公司	合并	公司
流动负债：					
短期借款	五、15	1,142,500,000.00	729,500,000.00	2,020,500,000.00	867,500,000.00
交易性金融负债					
衍生金融负债					
应付票据	五、16	300,000,000.00	300,000,000.00	300,000,000.00	300,000,000.00
应付账款	五、17	379,263,663.62	402,961,270.89	385,235,483.63	458,049,335.39
预收款项					
合同负债	五、18	233,559,019.32			
应付职工薪酬	五、19				
应交税费	五、20	389,303,561.81	104,422,053.61	517,746,431.05	99,744,369.45
其他应付款	五、21	560,966,250.07	1,195,587,343.53	459,836,183.01	1,009,847,867.84
其中：应付利息		560,966,250.07	270,318,501.37	459,836,183.01	234,266,043.84
应付股利					
持有待售负债					
一年内到期的非流动负债	五、22	4,418,480,676.76	153,011,325.21	3,952,173,196.59	1,332,000,000.00
其他流动负债	五、23	850,342,744.51	848,932,931.51	1,997,517,602.74	1,997,517,602.74
流动负债合计		8,274,415,916.09	3,734,414,924.75	9,633,008,897.02	6,064,659,175.42
非流动负债：					
长期借款	五、24	8,522,415,000.00	2,090,815,000.00	6,325,790,000.00	1,030,440,000.00
应付债券	五、25	15,756,347,094.51	9,462,607,983.83	13,701,720,237.18	6,476,601,002.73
其中：优先股					
永续债					
租赁负债					
长期应付款	五、26	586,622,587.54	145,593,454.64	651,758,498.09	
长期应付职工薪酬					
预计负债					
递延收益					
递延所得税负债					
其他非流动负债					
非流动负债合计		24,865,384,682.05	11,699,016,438.47	20,679,268,735.27	7,507,041,002.73
负债合计		33,139,800,598.14	15,433,431,363.22	30,312,277,632.29	13,571,700,178.15
所有者权益：					
实收资本	五、27	2,650,000,000.00	2,650,000,000.00	750,000,000.00	750,000,000.00
其他权益工具					
其中：优先股					
永续债					
资本公积	五、28	19,269,331,249.36	11,959,198,644.05	19,227,947,053.36	11,926,102,464.05
减：库存股					
其他综合收益					
专项储备					
盈余公积	五、29	145,216,200.71	86,517,576.85	137,190,736.58	78,492,112.72
未分配利润	五、30	1,631,542,224.08	808,603,250.60	1,408,744,108.91	736,374,073.41
归属于母公司所有者权益合计		23,696,089,674.15	15,504,319,471.50	21,523,881,898.85	13,490,968,650.18
少数股东权益					
所有者权益合计		23,696,089,674.15	15,504,319,471.50	21,523,881,898.85	13,490,968,650.18
负债和所有者权益总计		56,835,890,272.29	30,937,750,834.72	51,836,159,531.14	27,062,668,828.33

公司法定代表人：



主管会计工作的公司负责人：

(Handwritten signature)

公司会计机构负责人：

(Handwritten signature)





利 润 表

编制单位：浙江安吉国控建设发展集团有限公司

单位：人民币元

项 目	附注	2022年度		2021年度	
		合并	公司	合并	公司
一、营业收入	五、31/十三、4	1,552,780,477.25	538,177,583.64	2,043,025,898.13	719,094,353.22
减：营业成本	五、31/十三、4	1,277,150,385.16	490,143,518.80	1,678,827,685.60	654,912,890.00
税金及附加	五、32	12,002,797.47	942,510.63	11,696,384.33	231,053.27
销售费用					
管理费用	五、33	129,633,825.87	61,475,300.57	135,272,569.69	63,067,489.94
研发费用					
财务费用	五、34	230,374,395.97	-9,599,712.76	182,911,923.02	-7,872,723.23
其中：利息费用		267,239,634.05		220,469,189.32	
利息收入		39,996,324.67	12,646,006.25	39,471,393.01	9,616,803.28
加：其他收益	五、35	340,000,000.00	70,000,000.00	366,000,000.00	70,000,000.00
投资收益(损失以“-”号填列)	五、36			9,946,534.17	
其中：对联营企业和合营企业的投资收益					
以摊余成本计量的金融资产终止确认收益(损失以“-”号填列)					
净敞口套期收益(损失以“-”号填列)					
公允价值变动收益(损失以“-”号填列)	五、37	-150,850.42		577,428.35	
信用减值损失(损失以“-”号填列)	五、38	-3,018,592.74	-4,345,710.00	3,179,856.70	4,548,598.42
资产减值损失(损失以“-”号填列)					
资产处置收益(损失以“-”号填列)	五、39	23,154,028.70	23,154,028.70	3,690,897.50	3,690,897.50
二、营业利润(亏损以“-”号填列)		263,603,658.32	84,024,285.10	417,712,052.21	86,995,139.16
加：营业外收入	五、40	36,516.34		3.71	
减：营业外支出	五、41	1,800,000.00	1,800,000.00	6,465.81	
三、利润总额(亏损总额以“-”号填列)		261,840,174.66	82,224,285.10	417,705,590.11	86,995,139.16
减：所得税费用	五、42	31,016,595.36	1,969,643.78	41,622,568.81	4,248,784.79
四、净利润(净亏损以“-”号填列)		230,823,579.30	80,254,641.32	376,083,021.30	82,746,354.37
其中：被合并方在合并前实现的净利润					
(一)按经营持续性分类					
1.持续经营净利润(净亏损以“-”号填列)		230,823,579.30	80,254,641.32	376,083,021.30	82,746,354.37
2.终止经营净利润(净亏损以“-”号填列)					
(二)按所有权归属分类					
1.归属于母公司所有者的净利润(净亏损以“-”号填列)		230,823,579.30		376,083,021.30	
2.少数股东损益(净亏损以“-”号填列)					
五、其他综合收益的税后净额		-	-	-	-
(一)归属于母公司所有者的其他综合收益的税后净额		-	-	-	-
1.不能重分类进损益的其他综合收益		-	-	-	-
(1)重新计量设定受益计划变动额					
(2)权益法下不能转损益的其他综合收益					
(3)其他权益工具投资公允价值变动					
(4)企业自身信用风险公允价值变动					
(5)其他					
2.将重分类进损益的其他综合收益					
(1)权益法下可转损益的其他综合收益					
(2)其他债权投资公允价值变动					
(3)金融资产重分类计入其他综合收益的金额					
(4)其他债权投资信用减值准备					
(5)现金流量套期储备					
(6)外币财务报表折算差额					
(7)其他					
(二)归属于少数股东的其他综合收益的税后净额					
六、综合收益总额		230,823,579.30	80,254,641.32	376,083,021.30	82,746,354.37
(一)归属于母公司所有者的综合收益总额		230,823,579.30		376,083,021.30	
(二)归属于少数股东的综合收益总额					

公司法定代表人：



主管会计工作的公司负责人：

杨力

公司会计机构负责人：

姜明





现金流量表

编制单位：浙江安吉国控建设发展集团有限公司

单位：人民币元

项 目	附注	2022年度		2021年度	
		合并	公司	合并	公司
一、经营活动产生的现金流量：					
销售商品、提供劳务收到的现金		1,771,804,513.54	394,761,605.31	2,335,500,102.48	1,022,336,935.29
收到的税费返还					
收到其他与经营活动有关的现金	五、43	917,982,257.64	82,646,006.25	1,147,366,527.60	95,216,803.28
经营活动现金流入小计		2,689,786,771.18	477,407,611.56	3,482,866,630.08	1,117,553,738.57
购买商品、接受劳务支付的现金		4,821,427,569.80	1,050,238,528.97	4,551,139,410.50	1,824,132,243.33
支付给职工以及为职工支付的现金		14,055,766.15	1,386,606.91	12,163,379.57	-
支付的各项税费		191,445,444.21	769,587.99	7,234,817.76	-
支付其他与经营活动有关的现金	五、43	408,356,602.65	985,453,947.20	767,547,538.90	1,133,355,630.05
经营活动现金流出小计		5,435,285,382.81	2,037,848,671.07	5,338,085,146.73	2,957,487,873.38
经营活动产生的现金流量净额		-2,745,498,611.63	-1,560,441,059.51	-1,855,218,516.65	-1,839,934,134.81
二、投资活动产生的现金流量：					
收回投资收到的现金				435,356,214.05	760,000,000.00
取得投资收益收到的现金				9,945,898.46	
处置固定资产、无形资产和其他长期资产收回的现金净额		926,709,803.91	120,378,343.00	522,405,584.58	355,311,297.71
处置子公司及其他营业单位收到的现金净额					
收到其他与投资活动有关的现金					
投资活动现金流入小计		926,709,803.91	120,378,343.00	967,707,697.09	1,115,311,297.71
购建固定资产、无形资产和其他长期资产支付的现金		2,933,456,391.18	829,352,115.80	2,536,038,344.07	153,256,760.24
投资支付的现金			1,500,006,719.95		650,000,000.00
取得子公司及其他营业单位支付的现金净额					
支付其他与投资活动有关的现金	五、43			7,192.89	
投资活动现金流出小计		2,933,456,391.18	2,329,358,835.75	2,536,045,536.96	803,256,760.24
投资活动产生的现金流量净额		-2,006,746,587.27	-2,208,980,492.75	-1,568,337,839.87	312,054,537.47
三、筹资活动产生的现金流量：					
吸收投资收到的现金		1,900,000,000.00	1,900,000,000.00		
其中：子公司吸收少数股东投资收到的现金					
取得借款收到的现金		12,417,602,345.28	6,931,685,100.00	10,627,603,000.00	4,856,875,000.00
收到其他与筹资活动有关的现金	五、43	2,311,625,025.23	1,291,500,000.00	1,653,142,988.59	510,000,000.00
筹资活动现金流入小计		16,629,227,370.51	10,123,185,100.00	12,280,745,988.59	5,366,875,000.00
偿还债务支付的现金		10,010,355,000.00	5,402,875,000.00	4,884,920,000.00	1,822,820,000.00
分配股利、利润或偿付利息支付的现金		1,761,250,068.97	709,760,294.61	1,566,739,462.95	585,404,775.23
其中：子公司支付给少数股东的股利、利润					
支付其他与筹资活动有关的现金	五、43	1,956,263,975.95	1,073,047,462.39	2,359,472,807.50	1,241,500,000.00
筹资活动现金流出小计		13,727,869,044.92	7,185,682,757.00	8,811,132,270.45	3,649,724,775.23
筹资活动产生的现金流量净额		2,901,358,325.59	2,937,502,343.00	3,469,613,718.14	1,717,150,224.77
四、汇率变动对现金及现金等价物的影响		69,686.54			
五、现金及现金等价物净增加额		-1,850,817,186.77	-831,919,209.26	46,057,361.62	189,270,627.43
加：期初现金及现金等价物余额		2,723,778,188.33	1,206,768,470.34	2,677,720,826.71	1,017,497,842.91
六、期末现金及现金等价物余额		872,961,001.56	374,849,261.08	2,723,778,188.33	1,206,768,470.34

公司法定代表人：



主管会计工作的公司负责人：

[Handwritten Signature]

公司会计机构负责人：

[Handwritten Signature]



合并所有者权益变动表

单位：人民币元

项 目	2022年度											
	实收资本		其他权益工具		资本公积	归属于母公司所有者权益		未分配利润	小计	少数股东权益	所有者权益合计	
	优先股	永续债	其他	减：库存股	其他综合收益	专项储备	盈余公积	未分配利润	小计	少数股东权益	所有者权益合计	
一、上年期末余额												
加：会计政策变更												
前期差错更正												
同一控制下企业合并												
其他												
二、本年期初余额												
三、本期增减变动金额（减少以“-”号填列）												
（一）综合收益总额												
（二）所有者投入和减少资本												
1. 所有者投入的普通股												
2. 其他权益工具持有者投入资本												
3. 股份支付计入所有者权益的金额												
4. 其他												
（三）利润分配												
1. 提取盈余公积												
2. 对所有者的分配												
3. 其他												
（四）所有者权益内部结转												
1. 资本公积转增资本												
2. 盈余公积转增资本												
3. 盈余公积弥补亏损												
4. 设定受益计划变动额结转留存收益												
5. 其他综合收益结转留存收益												
6. 其他												
（五）专项储备												
1. 本期提取												
2. 本期使用												
（六）其他												
四、本年期末余额												

公司法定代表人：



主管会计工作的公司负责人：

[Signature]

公司会计机构负责人：

[Signature]



合并所有者权益变动表

单位：人民币元

项 目	2021年度												
	归属于母公司所有者权益												
	实收资本	其他权益工具 优先股	永续债	其他	资本公积	减：库 存股	其他综合收益	专项储备	盈余公积	未分配利润	小计	少数股东 权益	所有者权 益合计
一、上年期末余额	750,000,000.00	-	-	-	19,244,067,900.05	-	-	-	128,916,101.14	1,040,935,723.05	21,163,919,724.24	-	21,163,919,724.24
加：会计政策变更													
前期差错更正													
同一控制下企业合并													
其他													
二、本年期初余额	750,000,000.00	-	-	-	19,244,067,900.05	-	-	-	128,916,101.14	1,040,935,723.05	21,163,919,724.24	-	21,163,919,724.24
三、本期增减变动金额（减少以“-”号填列）	-	-	-	-	-16,120,846.69	-	-	-	8,274,635.44	367,808,395.86	359,962,174.61	-	359,962,174.61
（一）综合收益总额													
（二）所有者投入和减少资本													
1. 所有者投入的普通股													
2. 其他权益工具持有者投入资本													
3. 股份支付计入所有者权益的金额													
4. 其他													
（三）利润分配													
1. 提取盈余公积													
2. 对所有者分配													
3. 其他													
（四）所有者权益内部结转													
1. 资本公积转增资本													
2. 盈余公积转增资本													
3. 盈余公积弥补亏损													
4. 设定受益计划变动额结转留存收益													
5. 其他													
（五）专项储备													
1. 本期提取													
2. 本期使用													
（六）其他													
四、本年期末余额	750,000,000.00	-	-	-	19,227,947,053.36	-	-	-	137,190,736.58	1,408,744,108.91	21,523,881,898.85	-	21,523,881,898.85

公司法定代表人：

主管会计工作的公司负责人：

公司会计机构负责人：



编制单位：浙江安吉国控建设发展集团有限公司



所有者权益变动表

单位：人民币元

2022年度

编制单位：浙江安吉国控建设发展集团有限公司



项 目	实收资本		其他权益工具		资本公积	库存股	其他综合收益	专项储备	盈余公积	未分配利润	所有者权益合计
	优先股	永续债	其他	其他							
一、上年期末余额	750,000,000.00	-	-	-	11,926,102,464.05	-	-	-	78,492,112.72	736,374,073.41	13,490,968,650.16
加：会计政策变更	-	-	-	-	-	-	-	-	-	-	-
前期差错更正	-	-	-	-	-	-	-	-	-	-	-
其他	-	-	-	-	-	-	-	-	-	-	-
二、本年期初余额	750,000,000.00	-	-	-	11,926,102,464.05	-	-	-	78,492,112.72	736,374,073.41	13,490,968,650.16
三、本期增减变动金额（减少以“-”号填列）	1,900,000,000.00	-	-	-	33,096,180.00	-	-	-	8,025,464.13	72,229,177.19	2,013,350,821.32
（一）综合收益总额	-	-	-	-	-	-	-	-	-	80,254,641.32	80,254,641.32
（二）所有者投入和减少资本	1,900,000,000.00	-	-	-	33,096,180.00	-	-	-	-	-	1,933,096,180.00
1. 所有者投入的普通股	1,900,000,000.00	-	-	-	33,096,180.00	-	-	-	-	-	1,933,096,180.00
2. 其他权益工具持有者投入资本	-	-	-	-	-	-	-	-	-	-	-
3. 股份支付计入所有者权益的金额	-	-	-	-	-	-	-	-	-	-	-
4. 其他	-	-	-	-	-	-	-	-	-	-	-
（三）利润分配	-	-	-	-	-	-	-	-	-	-8,025,464.13	-8,025,464.13
1. 提取盈余公积	-	-	-	-	-	-	-	-	-	-8,025,464.13	-8,025,464.13
2. 对所有者的分配	-	-	-	-	-	-	-	-	-	-	-
3. 其他	-	-	-	-	-	-	-	-	-	-	-
（四）所有者权益内部结转	-	-	-	-	-	-	-	-	-	-	-
1. 资本公积转增资本	-	-	-	-	-	-	-	-	-	-	-
2. 盈余公积转增资本	-	-	-	-	-	-	-	-	-	-	-
3. 盈余公积弥补亏损	-	-	-	-	-	-	-	-	-	-	-
4. 设定受益计划变动额结转留存收益	-	-	-	-	-	-	-	-	-	-	-
5. 其他综合收益结转留存收益	-	-	-	-	-	-	-	-	-	-	-
6. 其他	-	-	-	-	-	-	-	-	-	-	-
（五）专项储备	-	-	-	-	-	-	-	-	-	-	-
1. 本期提取	-	-	-	-	-	-	-	-	-	-	-
2. 本期使用	-	-	-	-	-	-	-	-	-	-	-
（六）其他	-	-	-	-	-	-	-	-	-	-	-
四、本年期末余额	2,650,000,000.00	-	-	-	11,959,198,644.05	-	-	-	86,517,576.85	806,603,250.60	15,504,319,471.50

公司法定代表人：

主管会计工作的公司负责人：

公司会计机构负责人：

（Signature）

（Signature）



所有者权益变动表

单位：人民币元

编制单位：浙江安吉国控建设发展集团有限公司

项 目	2021年度						所有者权益合计			
	实收资本	其他权益工具		资本公积	减：库存股	其他综合收益		专项储备	盈余公积	未分配利润
		优先股	永续债							
一、上年期末余额	750,000,000.00	-	-	11,926,102,464.05	-	-	-	70,217,477.28	661,902,354.48	13,408,222,295.81
加：会计政策变更										
前期差错更正										
其他										
二、本年期初余额	750,000,000.00	-	-	11,926,102,464.05	-	-	-	70,217,477.28	661,902,354.48	13,408,222,295.81
三、本期增减变动金额（减少以“-”号填列）	-	-	-	-	-	-	-	8,274,635.44	74,471,718.93	82,746,354.37
（一）综合收益总额										
（二）所有者投入和减少资本										
1. 所有者投入的普通股										
2. 其他权益工具持有者投入资本										
3. 股份支付计入所有者权益的金额										
4. 其他										
（三）利润分配										
1. 提取盈余公积								8,274,635.44	-8,274,635.44	
2. 对所有者分配的分配								8,274,635.44	-8,274,635.44	
3. 其他										
（四）所有者权益内部结转										
1. 资本公积转增资本										
2. 盈余公积转增资本										
3. 盈余公积弥补亏损										
4. 设定受益计划变动额结转留存收益										
5. 其他										
（五）专项储备										
1. 本期提取										
2. 本期使用										
（六）其他										
四、本年期末余额	750,000,000.00	-	-	11,926,102,464.05	-	-	-	78,492,112.72	736,374,073.41	13,490,968,650.18

公司法定代表人：

主管会计工作的公司负责人：

公司会计机构负责人：



[Handwritten signature]

[Handwritten signature]



财务报表附注

一、公司基本情况

浙江安吉国控建设发展集团有限公司（以下简称“公司”或“本公司”）是由安吉县财政局出资组建的国有独资公司。公司于2010年08月11日在安吉县市场监督管理局注册登记，取得企业法人营业执照。

注册地址：安吉县递铺镇胜利西路1号六楼

注册资本：400,000.00万元

法定代表人：胡可立

统一社会信用代码：91330523559688598Q

经营范围：农村基础设施建设；新农村项目的投资；农村宅基地整理；农业综合开发；水利工程建设；旅游项目开发，土地整理；物业管理。

本公司及子公司主要从事农村基础设施建设。

本公司2022年度纳入合并范围的子公司共8户，详见本附注七“在其他主体中的权益”。本公司本年度合并范围较上年度增加1户，详见本附注六“合并范围的变更”。

本财务报表及财务报表附注业经董事会于2023年4月15日批准报出。

二、财务报表的编制基础

1、编制基础

本公司财务报表以持续经营假设为基础，根据实际发生的交易和事项，按照财政部于2006年2月15日及以后颁布的《企业会计准则——基本准则》和各项具体会计准则、企业会计准则应用指南、企业会计准则解释及其他相关规定（以下合称“企业会计准则”）的披露规定编制。

根据企业会计准则的相关规定，本公司会计核算以权责发生制为基础。除某些金融工具外，本财务报表均以历史成本为计量基础。资产如果发生减值，则按照相关规定计提相应的减值准备。

2、持续经营

本财务报表以持续经营为基础列报，本公司自报告年末起至少12个月具有持续营能力。

三、公司主要会计政策、会计估计

1、遵循企业会计准则的声明

本公司编制的财务报表符合企业会计准则的要求，真实、完整地反映了本公司 2022 年 12 月 31 日合并及公司的财务状况及 2022 年度合并及公司的经营成果和现金流量等有关信息。

2、会计期间

本公司的会计期间分为年度和中期，会计中期指短于一个完整的会计年度的报告期间。本公司会计年度采用公历年度，即每年自 1 月 1 日起至 12 月 31 日止。

3、营业周期

正常营业周期是指本公司从购买用于加工的资产起至实现现金或现金等价物的期间。本公司以 12 个月作为一个营业周期，并以其作为资产和负债的流动性划分标准。

4、记账本位币

本公司以人民币为记账本位币。

5、同一控制下和非同一控制下企业合并的会计处理方法

企业合并，是指将两个或两个以上单独的企业合并形成一个报告主体的交易或事项。企业合并分为同一控制下企业合并和非同一控制下企业合并。

（1）同一控制下企业合并

参与合并的企业在合并前后均受同一方或相同的多方最终控制，且该控制并非暂时性的，为同一控制下的企业合并。同一控制下的企业合并，在合并日取得对其他参与合并企业控制权的一方为合并方，参与合并的其他企业为被合并方。合并日，是指合并方实际取得对被合并方控制权的日期。

合并方取得的资产和负债均按合并日在被合并方的账面价值计量。合并方取得的净资产账面价值与支付的合并对价账面价值的差额，调整资本公积；资本公积不足以冲减的，调整留存收益。

合并方为进行企业合并发生的各项直接费用，于发生时计入当期损益。

（2）非同一控制下企业合并

参与合并的企业在合并前后不受同一方或相同的多方最终控制的，为非同一控制下的企业合并。非同一控制下的企业合并，在购买日取得对其他参与合并企业控制权的一方为购买方，参与合并的其他企业为被购买方。购买日，是指为购买方实际取得对被购买方控制权的日期。

对于非同一控制下的企业合并，合并成本包含购买日购买方为取得对被购买方的控制权而付出的资产、发生或承担的负债以及发行的权益性证券的公允价值，为企业合并发生的审计、法律服务、评估咨询等中介费用以及其他管理费用于发生时计入当期损益。购买方作为合并对价发行的权益性证券或债务性证券的交易费用，计入权益性证券或债务性证券的初始确认金额。所涉及的或有对价按其在购买日的公允价值计入合并成本，购买日后12个月内出现对购买日已存在情况的新的或进一步证据而需要调整或有对价的，相应调整合并商誉。购买方发生的合并成本及在合并中取得的可辨认净资产按购买日的公允价值计量。合并成本大于合并中取得的被购买方于购买日可辨认净资产公允价值份额的差额，确认为商誉。合并成本小于合并中取得的被购买方可辨认净资产公允价值份额的，首先对取得的被购买方各项可辨认资产、负债及或有负债的公允价值以及合并成本的计量进行复核，复核后合并成本仍小于合并中取得的被购买方可辨认净资产公允价值份额的，其差额计入当期损益。

购买方取得被购买方的可抵扣暂时性差异，在购买日因不符合递延所得税资产确认条件而未予确认的，在购买日后12个月内，如取得新的或进一步的信息表明购买日的相关情况已经存在，预期被购买方在购买日可抵扣暂时性差异带来的经济利益能够实现的，则确认相关的递延所得税资产，同时减少商誉，商誉不足冲减的，差额部分确认为当期损益；除上述情况以外，确认与企业合并相关的递延所得税资产的，计入当期损益。

通过多次交易分步实现的非同一控制下企业合并，根据《财政部关于印发企业会计准则解释第5号的通知》（财会〔2012〕19号）和《企业会计准则第33号——合并财务报表》第五十一条关于“一揽子交易”的判断标准（参见本附注三、6（2）），判断该多次交易是否属于“一揽子交易”。属于“一揽子交易”的，参考本部分前面各段描述及本附注三、14“长期股权投资”进行会计处理；不属于“一揽子交易”的，区分个别财务报表和合并财务报表进行相关会计处理：

在个别财务报表中，以购买日之前所持被购买方的股权投资的账面价值与购买日新增投资成本之和，作为该项投资的初始投资成本；购买日之前持有的被购买方的股权涉及其他综合收益的，在处置该项投资时将与其相关的其他综合收益采用与被购买方直接处置相关资产或负债相同的基础进行会计处理（即，除了按照权益法核算的在被购买方重新计量设定受益计划净负债或净资产导致的变动中的相应份额以外，其余转入当期投资收益）。

在合并财务报表中，对于购买日之前持有的被购买方的股权，按照该股权在购买日的公允价值进行重新计量，公允价值与其账面价值的差额计入当期投资收益；购买日之前持有的被购买方的股权涉及其他综合收益的，与其相关的其他综合收益应当采用与被购买方直接处置相关资产或负债相同的基础进行会计处理（即，除了按照权益法核算的在被购买方重新计量设定受益计划净负债或净资产导致的变动中的相应份额以外，其余转为购买日所属当期投资收益）。

6、合并财务报表的编制方法

（1）合并财务报表范围的确定原则

合并财务报表的合并范围以控制为基础予以确定。控制是指本公司拥有对被投资方的

权力，通过参与被投资方的相关活动而享有可变回报，并且有能力运用对被投资方的权力影响该回报金额。合并范围包括本公司及全部子公司。子公司，是指被本公司控制的主体。

一旦相关事实和情况的变化导致上述控制定义涉及的相关要素发生了变化，本公司将进行重新评估。

（2）合并财务报表编制的方法

从取得子公司的净资产和生产经营决策的实际控制权之日起，本公司开始将其纳入合并范围；从丧失实际控制权之日起停止纳入合并范围。对于处置的子公司，处置日前的经营成果和现金流量已经适当地包括在合并利润表和合并现金流量表中；当期处置的子公司，不调整合并资产负债表的期初数。非同一控制下企业合并增加的子公司，其购买日后的经营成果及现金流量已经适当地包括在合并利润表和合并现金流量表中，且不调整合并财务报表的期初数和对比数。同一控制下企业合并增加的子公司，其自合并当期期初至合并日的经营成果和现金流量已经适当地包括在合并利润表和合并现金流量表中，并且同时调整合并财务报表的对比数。

在编制合并财务报表时，子公司与本公司采用的会计政策或会计期间不一致的，按照本公司的会计政策和会计期间对子公司财务报表进行必要的调整。对于非同一控制下企业合并取得的子公司，以购买日可辨认净资产公允价值为基础对其财务报表进行调整。

公司内往来余额、交易及未实现利润在合并财务报表编制时予以抵销。

子公司的股东权益及当期净损益中不属于本公司所拥有的部分分别作为少数股东权益及少数股东损益在合并财务报表中股东权益及净利润项下单独列示。子公司当期净损益中属于少数股东权益的份额，在合并利润表中净利润项目下以“少数股东损益”项目列示。少数股东分担的子公司的亏损超过了少数股东在该子公司期初股东权益中所享有的份额，仍冲减少数股东权益。

当因处置部分股权投资或其他原因丧失了对原有子公司的控制权时，对于剩余股权，按照其在丧失控制权日的公允价值进行重新计量。处置股权取得的对价与剩余股权公允价值之和，减去按原持股比例计算应享有原有子公司自购买日开始持续计算的净资产的份额之间的差额，计入丧失控制权当期的投资收益。与原有子公司股权投资相关的其他综合收益，在丧失控制权时采用与被购买方直接处置相关资产或负债相同的基础进行会计处理（即，除了在该原有子公司重新计量设定受益计划净负债或净资产导致的变动以外，其余一并转为当期投资收益）。其后，对该部分剩余股权按照《企业会计准则第2号——长期股权投资》或《企业会计准则第22号——金融工具确认和计量》等相关规定进行后续计量，详见本附注三、14“长期股权投资”或本附注三、10“金融工具”。

本公司通过多次交易分步处置对子公司股权投资直至丧失控制权的，需区分处置对子公司股权投资直至丧失控制权的各项交易是否属于一揽子交易。处置对子公司股权投资的各项交易的条款、条件以及经济影响符合以下一种或多种情况，通常表明应将多次交易事项作为一揽子交易进行会计处理：① 这些交易是同时或者在考虑了彼此影响的情况下订立的；② 这些交易整体才能达成一项完整的商业结果；③ 一项交易的发生取决于其他至少一项交易的发生；④ 一项交易单独看是不经济的，但是和其他交易一并考虑时是经济

的。不属于一揽子交易的，对其中的每一项交易视情况分别按照“不丧失控制权的情况下部分处置对子公司的长期股权投资”（详见本附注三、14、（2）④）和“因处置部分股权投资或其他原因丧失了对原有子公司的控制权”（详见前段）适用的原则进行会计处理。处置对子公司股权投资直至丧失控制权的各项交易属于一揽子交易的，将各项交易作为一项处置子公司并丧失控制权的交易进行会计处理；但是，在丧失控制权之前每一次处置价款与处置投资对应的享有该子公司净资产份额的差额，在合并财务报表中确认为其他综合收益，在丧失控制权时一并转入丧失控制权当期的损益。

7、合营安排分类及共同经营会计处理方法

合营安排，是指一项由两个或两个以上的参与方共同控制的安排。本公司根据在合营安排中享有的权利和承担的义务，将合营安排分为共同经营和合营企业。共同经营，是指本公司享有该安排相关资产且承担该安排相关负债的合营安排。合营企业，是指本公司仅对该安排的净资产享有权利的合营安排。

本公司对合营企业的投资采用权益法核算，按照本附注三、14（2）②“权益法核算的长期股权投资”中所述的会计政策处理。

本公司作为合营方对共同经营，确认本公司单独持有的资产、单独所承担的负债，以及按本公司份额确认共同持有的资产和共同承担的负债；确认出售本公司享有的共同经营产出份额所产生的收入；按本公司份额确认共同经营因出售产出所产生的收入；确认本公司单独所发生的费用，以及按本公司份额确认共同经营发生的费用。

当本公司作为合营方向共同经营投出或出售资产（该资产不构成业务，下同）、或者自共同经营购买资产时，在该等资产出售给第三方之前，本公司仅确认因该交易产生的损益中归属于共同经营其他参与方的部分。该等资产发生符合《企业会计准则第8号——资产减值》等规定的资产减值损失的，对于由本公司向共同经营投出或出售资产的情况，本公司全额确认该损失；对于本公司自共同经营购买资产的情况，本公司按承担的份额确认该损失。

8、现金及现金等价物的确定标准

本公司现金及现金等价物包括库存现金、可以随时用于支付的存款以及本公司持有的期限短（一般为从购买日起，三个月内到期）、流动性强、易于转换为已知金额的现金、价值变动风险很小的投资。

9、外币业务和外币报表折算

（1）外币交易的折算方法

本公司发生的外币交易在初始确认时，按交易日的即期汇率折算为记账本位币金额，但公司发生的外币兑换业务或涉及外币兑换的交易事项，按照实际采用的汇率折算为记账本位币金额。

（2）对于外币货币性项目和外币非货币性项目的折算方法

资产负债表日，对于外币货币性项目采用资产负债表日即期汇率折算，由此产生的汇兑差额，除：①属于与购建符合资本化条件的资产相关的外币专门借款产生的汇兑差额按照借款费用资本化的原则处理；②用于境外经营净投资有效套期的套期工具的汇兑差额③可供出售的外币货币性项目除摊余成本之外的其他账面余额变动产生的汇兑差额计入其他综合收益之外，均计入当期损益。

以历史成本计量的外币非货币性项目，仍采用交易发生日的即期汇率折算的记账本位币金额计量。以公允价值计量的外币非货币性项目，采用公允价值确定日的即期汇率折算，折算后的记账本位币金额与原记账本位币金额的差额，作为公允价值变动（含汇率变动）处理，计入当期损益或确认为其他综合收益。

（3）外币财务报表的折算方法

编制合并财务报表涉及境外经营的，如有实质上构成对境外经营净投资的外币货币性项目，因汇率变动而产生的汇兑差额，作为“外币报表折算差额”确认为其他综合收益；处置境外经营时，计入处置当期损益。

境外经营的外币财务报表按以下方法折算为人民币报表：资产负债表中的资产和负债项目，采用资产负债表日的即期汇率折算；股东权益类项目除“未分配利润”项目外，其他项目采用发生时的即期汇率折算。利润表中的收入和费用项目，采用交易发生日的即期汇率。年初未分配利润为上一年折算后的年末未分配利润；年末未分配利润按折算后的利润分配各项目计算列示；折算后资产类项目与负债类项目和股东权益类项目合计数的差额，作为外币报表折算差额，确认为其他综合收益。处置境外经营并丧失控制权时，将资产负债表中股东权益项目下列示的、与该境外经营相关的外币报表折算差额，全部或按处置该境外经营的比例转入处置当期损益。

外币现金流量，采用现金流量发生日的即期汇率折算。汇率变动对现金的影响额作为调节项目，在现金流量表中单独列报。

年初数和上年实际数按照上年财务报表折算后的数额列示。

在处置本公司在境外经营的全部所有者权益或因处置部分股权投资或其他原因丧失了对境外经营控制权时，将资产负债表中所有者权益项目下列示的、与该境外经营相关的归属于母公司所有者权益的外币报表折算差额，全部转入处置当期损益。

在处置部分股权投资或其他原因导致持有境外经营权益比例降低但不丧失对境外经营控制权时，与该境外经营处置部分相关的外币报表折算差额将归属于少数股东权益，不转入当期损益。在处置境外经营为联营企业或合营企业的部分股权时，与该境外经营相关的外币报表折算差额，按处置该境外经营的比例转入处置当期损益。

10、金融工具

金融工具，是指形成一方的金融资产并形成其他方的金融负债或权益工具的合同。当本公司成为金融工具合同的一方时，确认相关的金融资产或金融负债。

金融资产和金融负债在初始确认时以公允价值计量：①对于以公允价值计量且其变动计入当期损益的金融资产和金融负债，相关交易费用直接计入当期损益；②对于其他类别的金融资产和金融负债，相关交易费用计入初始确认金额。金融资产和金融负债的后续计量取决于其分类。

金融资产或金融负债满足下列条件之一的，表明持有目的是交易性的：①取得相关金融资产或承担相关金融负债的目的，主要是为了近期内出售或回购；②初始确认时属于集中管理的可辨认金融工具组合的一部分，且有客观证据表明近期实际存在短期获利模式；③属于衍生工具，但符合财务担保合同定义的衍生工具以及被指定为有效套期工具的衍生工具除外。

（1）债务工具

债务工具是指从发行方角度分析符合金融负债定义的工具。债务工具的分类和后续计量取决于本公司管理金融资产的业务模式，以及金融资产的合同现金流量特征。不能通过现金流量特征测试的，直接分类为以公允价值计量且其变动计入当期损益的金融资产；能够通过现金流量特征测试的，其分类取决于管理金融资产的业务模式，以及是否将其指定为以公允价值计量且其变动计入当期损益的金融资产。

①以摊余成本计量。本公司管理此类金融资产的业务模式为以收取合同现金流量为目标，且此类金融资产的合同现金流量特征与基本借贷安排相一致，即在特定日期产生的现金流量，仅为对本金和以未偿付本金金额为基础的利息的支付，同时并未指定此类金融资产为以公允价值计量且其变动计入当期损益。本公司对于此类金融资产按照实际利率法确认利息收入。此类金融资产因终止确认产生的利得或损失以及因减值导致的损失直接计入当期损益。

②以公允价值计量且其变动计入其他综合收益。本公司管理此类金融资产的业务模式为既以收取合同现金流量为目标又以出售为目标，且此类金融资产的合同现金流量特征与基本借贷安排相一致，即在特定日期产生的现金流量，仅为对本金和以未偿付本金金额为基础的利息的支付，同时并未指定此类金融资产为以公允价值计量且其变动计入当期损益。此类金融资产按照公允价值计量且其变动计入其他综合收益，但减值损失或利得、汇兑损益和按照实际利率法计算的利息收入计入当期损益。此类金融资产终止确认时，累计计入其他综合收益的公允价值变动将结转计入当期损益。此类金融资产列示为其他债权投资。

③以公允价值计量且其变动计入当期损益。本公司将持有的未划分为以摊余成本计量和以公允价值计量且其变动计入其他综合收益的债务工具，以公允价值计量且其变动计入当期损益，分类为以公允价值计量且其变动计入当期损益的金融资产，列示为交易性金融资产或其他非流动金融资产。

（2）权益工具

权益工具是指从发行方角度分析符合权益工具定义的工具。权益工具投资以公允价值计量且其变动计入当期损益，列示为交易性金融资产，但本公司管理层指定为以公允价值计量且其变动计入其他综合收益除外。指定为以公允价值计量且其变动计入综合收益的，

列示为其他权益工具投资，相关公允价值变动不得结转至当期损益，且该指定一经作出不得撤销。相关股利收入计入当期损益。其他权益工具投资不计提减值准备，终止确认时，之前计入其他综合收益的累计利得或损失从其他综合收益转出，计入留存收益。

（3）金融负债

金融负债于初始确认时分类为以公允价值计量且其变动计入当期损益的金融负债及其他金融负债。

以公允价值计量且其变动计入当期损益的金融负债，包括交易性金融负债和指定为以公允价值计量且其变动计入当期损益的金融负债。满足以下条件之一时，金融负债可在初始计量时指定为以公允价值计量且其变动计入当期损益的金融负债：①该项指定能够消除或显著减少会计错配；②根据正式书面文件载明的风险管理或投资策略，以公允价值为基础对金融负债组合或金融资产和金融负债组合进行管理和业绩评价，并在公司内部以此为基础向关键管理人员报告。该指定一经作出，不得撤销。

指定为以公允价值计量且变动计入当期损益的金融负债，由公司自身信用风险变动引起的公允价值的变动金额，计入其他综合收益；其他公允价值变动，计入当期损益。该金融负债终止确认时，之前计入其他综合收益的累计利得或损失从其他综合收益转出，计入留存收益。

本公司其他金融负债主要包括短期借款、长期借款、长期应付款等。对于此类金融负债，采用实际利率法，按照摊余成本进行后续计量。

A.对于应收票据和应收账款，无论是否存在重大融资成分，本公司均按照整个存续期的预期信用损失计量损失准备。

当单项应收票据和应收账款无法以合理成本取得评估预期信用损失的信息时，本公司依据信用风险特征，将应收票据和应收账款划分为若干组合，在组合基础上计算预期信用损失。

对于划分为组合的应收票据，本公司参考历史信用损失经验，结合当前状况以及对未来经济状况的预测，通过违约风险敞口和整个存续期预期信用损失率，计算预期信用损失。确定组合的依据如下：

应收票据组合 1 商业承兑汇票

应收票据组合 2 银行承兑汇票

对于划分为组合的应收账款，本公司参考历史信用损失经验，结合当前状况以及对未来经济状况的预测，编制应收账款账龄与整个存续期预期信用损失率对照表，计算预期信用损失。确定组合的依据如下：

无风险组合：关联方

账龄组合：以应收款项的账龄为信用风险特征划分组合

B.当单项其他应收款、长期应收款无法以合理成本取得评估预期信用损失的信息时，本公司依据信用风险特征将其他应收款、长期应收款划分为若干组合，在组合基础上计算预期信用损失。确定组合的依据如下：

无风险组合：关联方、政府部门及相关国有企业、备用金、押金、保证金

账龄组合：以应收款项的账龄为信用风险特征划分组合

对于应收租赁款，本公司参考历史信用损失经验，结合当前状况以及对未来经济状况的预测，通过违约风险敞口和整个存续期预期信用损失率，计算预期信用损失。除应收租赁款之外的划分为组合的其他应收款和长期应收款，通过违约风险敞口和未来12个月内或整个存续期预期信用损失率，计算预期信用损失。

（4）衍生工具及嵌入衍生工具

本公司衍生工具主要包括远期合同、期货合同、互换合同。衍生工具初始以衍生交易合同签订当日的公允价值进行计量，并以其公允价值进行后续计量。本公司衍生工具公允价值变动而产生的利得或损失，直接计入当期损益。

嵌入衍生工具是指嵌入到非衍生工具（即主合同）中的衍生工具，与主合同构成混合合同。混合合同包含的主合同属于金融工具准则规范的资产的，本公司不从该混合合同中分拆嵌入衍生工具，而是将该混合合同作为一个整体适用金融工具准则关于金融资产分类的相关规定。

混合合同包含的主合同不属于金融工具准则规范的资产，且同时符合下列条件的，本公司从主合同中分拆嵌入衍生工具，将其作为单独存在的衍生工具进行处理：

- ① 嵌入衍生工具的经济特征和风险与主合同的经济特征和风险不紧密相关；
- ② 与嵌入衍生工具具有相关条款的单独工具符合衍生工具的定义；
- ③ 该混合合同不是以公允价值计量且其变动计入当期损益进行会计处理。

（5）金融资产和金融负债的抵销

当本公司具有抵销已确认金融资产和金融负债的法定权利，且目前可执行该种法定权利，同时本公司计划以净额结算或同时变现该金融资产和清偿该金融负债时，金融资产和金融负债以相互抵销后的金额在资产负债表内列示。除此以外，金融资产和金融负债在资产负债表内分别列示，不予相互抵销。

（6）金融工具的公允价值确定

存在活跃市场的金融工具，以市场参与者在计量日发生的有序交易中，出售一项资产所能收到或者转移一项负债所需支付的价格确定其公允价值。不存在活跃市场的金融工

具，采用估值技术确定其公允价值。在估值时，本公司采用在当前情况下适用并且有足够可利用数据和其他信息支持的估值技术，选择与市场参与者在相关资产或负债的交易中所考虑的资产或负债特征相一致的输入值，并尽可能优先使用相关可观察输入值。在相关可观察输入值无法取得或取得不切实可行时，使用不可观察输入值。

11、 存货

（1） 存货的分类

本公司存货分为原材料、库存商品、发出商品、委托加工物资等。

（2） 存货取得和发出的计价方法

本公司存货盘存制度采用永续盘存制，存货取得时按实际成本计价。原材料、在产品、库存商品、发出商品等发出时采用加权平均法计价；低值易耗品领用时采用一次转销法摊销；周转用包装物按照预计的使用次数分次计入成本费用。

（3） 存货跌价准备计提方法

本公司期末存货成本高于其可变现净值的，计提存货跌价准备。本公司通常按照类别存货项目计提存货跌价准备，期末，以前减记存货价值的影响因素已经消失的，存货跌价准备在原已计提的金额内转回。

（4） 存货可变现净值的确认方法

存货可变现净值是按存货的估计售价减去至完工时估计将要发生的成本、估计的销售费用以及相关税费后的金额。

12、 合同资产和合同负债

本公司根据履行履约义务与客户付款之间的关系在资产负债表中列示合同资产或合同负债。合同资产是本公司已向客户转让商品而有权收取对价的权利，且该权利取决于时间流逝之外的其他因素。合同负债是本公司已收或应收客户对价而应向客户转让商品的义务。

合同资产按照预期信用损失法计提减值准备。无论是否包含重大融资成分，本公司在资产负债表日均按照整个存续期内预期信用损失的金额计量其损失准备，如果该预期信用损失大于当前合同资产减值准备的账面金额，将其差额确认为减值损失，反之则确认为减值利得。实际发生减值损失，认定相关合同资产无法收回，经批准予以核销。

资产负债表日，对于不同合同下的合同资产、合同负债，分别列示。对于同一合同下的合同资产、合同负债，以净额列示，净额为借方余额的，根据其流动性分别列示为合同资产或其他非流动资产，已计提减值准备的，减去合同资产减值准备的期末余额后列示；净额为贷方余额的，根据其流动性列示为合同负债或其他非流动负债。

13、 持有待售资产

本公司将通过出售（包括具有商业实质的非货币性资产交换，下同）而非持续使用一项非流动资产或处置组收回其账面价值，并同时满足以下两个条件的，划分为持有待售类别：（1）某项非流动资产或处置组根据类似交易中出售此类资产或处置组的惯例，在当前状况下即可立即出售；（2）本公司已经就出售计划作出决议且获得确定的购买承诺，预计出售将在一年内完成。（有关规定要求相关权力机构或者监管部门批准后方可出售的，已经获得批准。）

本公司将专为转售而取得的非流动资产或处置组，在取得日满足“预计出售将在一年内完成”的规定条件，且短期（通常为3个月）内很可能满足持有待售类别的其他划分条件的，在取得日划分为持有待售类别。

本公司初始计量或在资产负债表日重新计量划分为持有待售的非流动资产和处置组时，其账面价值高于公允价值减去出售费用后的净额的，将账面价值减记至公允价值减去出售费用后的净额，减记的金额确认为资产减值损失，计入当期损益，同时计提持有待售资产减值准备。对于持有待售的处置组确认的资产减值损失金额，先抵减处置组中商誉的账面价值，再根据处置组中适用《企业会计准则第42号——持有待售的非流动资产、处置组和终止经营》计量规定的各项非流动资产账面价值所占比重，按比例抵减其账面价值。

后续资产负债表日持有待售的非流动资产公允价值减去出售费用后的净额增加的，以前减记的金额予以恢复，并在划分为持有待售类别后确认的资产减值损失金额内转回，转回金额计入当期损益。划分为持有待售类别前确认的资产减值损失不转回。

后续资产负债表日持有待售的处置组公允价值减去出售费用后的净额增加的，以前减记的金额应当予以恢复，并在划分为持有待售类别后适用《企业会计准则第42号——持有待售的非流动资产、处置组和终止经营》计量规定的非流动资产确认的资产减值损失金额内转回，转回金额计入当期损益。已抵减的商誉账面价值，以及适用《企业会计准则第42号——持有待售的非流动资产、处置组和终止经营》计量规定的非流动资产在划分为持有待售类别前确认的资产减值损失不得转回。持有待售的非流动资产或处置组中的非流动资产不计提折旧或摊销，持有待售的处置组中负债的利息和其他费用继续予以确认。

非流动资产或处置组因不再满足持有待售类别的划分条件时，本公司不再将其继续划分为持有待售类别或非流动资产从持有待售的处置组中移除，并按照以下两者孰低计量：

（1）划分为持有待售类别前的账面价值，按照假定不划分为持有待售类别情况下本应确认的折旧、摊销或减值等进行调整后的金额；（2）可收回金额。

终止确认持有待售的非流动资产或处置组时，本公司将尚未确认的利得或损失计入当期损益。

14、长期股权投资

本部分所指的长期股权投资是指本公司对被投资单位具有控制、共同控制或重大影响的长期股权投资。本公司对被投资单位不具有控制、共同控制或重大影响的长期股权投资，作为可供出售金融资产或以公允价值计量且其变动计入当期损益的金融资产核算，其会计政策详见附注三、10“金融工具”。

共同控制，是指本公司按照相关约定对某项安排所共有的控制，并且该安排的相关活动必须经过分享控制权的参与方一致同意后才能决策。重大影响，是指本公司对被投资单位的财务和经营政策有参与决策的权力，但并不能够控制或者与其他方一起共同控制这些政策的制定。

（1）投资成本的确定

对于同一控制下的企业合并取得的长期股权投资，在合并日按照被合并方所有者权益在最终控制方合并财务报表中的账面价值的份额作为长期股权投资的初始投资成本。长期股权投资初始投资成本与支付的现金、转让的非现金资产以及所承担债务账面价值之间的差额，调整资本公积；资本公积不足冲减的，调整留存收益。以发行权益性证券作为合并对价的，在合并日按照被合并方所有者权益在最终控制方合并财务报表中的账面价值的份额作为长期股权投资的初始投资成本，按照发行股份的面值总额作为股本，长期股权投资初始投资成本与所发行股份面值总额之间的差额，调整资本公积；资本公积不足冲减的，调整留存收益。通过多次交易分步取得同一控制下被合并方的股权，最终形成同一控制下企业合并的，应分别是否属于“一揽子交易”进行处理：属于“一揽子交易”的，将各项交易作为一项取得控制权的交易进行会计处理。不属于“一揽子交易”的，在合并日按照应享有被合并方所有者权益在最终控制方合并财务报表中的账面价值的份额作为长期股权投资的初始投资成本，长期股权投资初始投资成本与达到合并前的长期股权投资账面价值加上合并日进一步取得股份新支付对价的账面价值之和的差额，调整资本公积；资本公积不足冲减的，调整留存收益。合并日之前持有的股权投资因采用权益法核算或为可供出售金融资产而确认的其他综合收益，暂不进行会计处理。

对于非同一控制下的企业合并取得的长期股权投资，在购买日按照合并成本作为长期股权投资的初始投资成本，合并成本包括包括购买方付出的资产、发生或承担的负债、发行的权益性证券的公允价值之和。通过多次交易分步取得被购买方的股权，最终形成非同一控制下的企业合并的，应分别是否属于“一揽子交易”进行处理：属于“一揽子交易”的，将各项交易作为一项取得控制权的交易进行会计处理。不属于“一揽子交易”的，按照原持有被购买方的股权投资账面价值加上新增投资成本之和，作为改按成本法核算的长期股权投资的初始投资成本。原持有的股权采用权益法核算的，相关其他综合收益暂不进行会计处理。原持有股权投资为可供出售金融资产的，其公允价值与账面价值之间的差额，以及原计入其他综合收益的累计公允价值变动转入当期损益。

合并方或购买方为企业合并发生的审计、法律服务、评估咨询等中介费用以及其他相关管理费用，于发生时计入当期损益。

除企业合并形成的长期股权投资外的其他股权投资，按成本进行初始计量，该成本视长期股权投资取得方式的不同，分别按照本公司实际支付的现金购买价款、本公司发行的权益性证券的公允价值、投资合同或协议约定的价值、非货币性资产交换交易中换出资产的公允价值或原账面价值、该项长期股权投资自身的公允价值等方式确定。与取得长期股权投资直接相关的费用、税金及其他必要支出也计入投资成本。对于因追加投资能够对被投资单位实施重大影响或实施共同控制但不构成控制的，长期股权投资成本为按照《企业会计准则第22号——金融工具确认和计量》确定的原持有股权投资的公允价值加上新增投资成本之和。

（2）后续计量及损益确认方法

对被投资单位具有共同控制（构成共同经营者除外）或重大影响的长期股权投资，采用权益法核算。此外，公司财务报表采用成本法核算能够对被投资单位实施控制的长期股权投资。

①成本法核算的长期股权投资

采用成本法核算时，长期股权投资按初始投资成本计价，追加或收回投资调整长期股权投资的成本。除取得投资时实际支付的价款或者对价中包含的已宣告但尚未发放的现金股利或者利润外，当期投资收益按照享有被投资单位宣告发放的现金股利或利润确认。

②权益法核算的长期股权投资

采用权益法核算时，长期股权投资的初始投资成本大于投资时应享有被投资单位可辨认净资产公允价值份额的，不调整长期股权投资的初始投资成本；初始投资成本小于投资时应享有被投资单位可辨认净资产公允价值份额的，其差额计入当期损益，同时调整长期股权投资的成本。

采用权益法核算时，按照应享有或应分担的被投资单位实现的净损益和其他综合收益的份额，分别确认投资收益和其他综合收益，同时调整长期股权投资的账面价值；按照被投资单位宣告分派的利润或现金股利计算应享有的部分，相应减少长期股权投资的账面价值；对于被投资单位除净损益、其他综合收益和利润分配以外所有者权益的其他变动，调整长期股权投资的账面价值并计入资本公积。在确认应享有被投资单位净损益的份额时，以取得投资时被投资单位各项可辨认资产等的公允价值为基础，对被投资单位的净利润进行调整后确认。被投资单位采用的会计政策及会计期间与本公司不一致的，按照本公司的会计政策及会计期间对被投资单位的财务报表进行调整，并据以确认投资收益和其他综合收益。对于本公司与联营企业及合营企业之间发生的交易，投出或出售的资产不构成业务的，未实现内部交易损益按照享有的比例计算归属于本公司的部分予以抵销，在此基础上确认投资损益。但本公司与被投资单位发生的未实现内部交易损失，属于所转让资产减值损失的，不予以抵销。本公司向合营企业或联营企业投出的资产构成业务的，投资方因此取得长期股权投资但未取得控制权的，以投出业务的公允价值作为新增长期股权投资的初始投资成本，初始投资成本与投出业务的账面价值之差，全额计入当期损益。本公司向合营企业或联营企业出售的资产构成业务的，取得的对价与业务的账面价值之差，全额计入当期损益。本公司自联营企业及合营企业购入的资产构成业务的，按《企业会计准则第20号——企业合并》的规定进行会计处理，全额确认与交易相关的利得或损失。

在确认应分担被投资单位发生的净亏损时，以长期股权投资的账面价值和其他实质上构成对被投资单位净投资的长期权益减记至零为限。此外，如本公司对被投资单位负有承担额外损失的义务，则按预计承担的义务确认预计负债，计入当期投资损失。被投资单位以后期间实现净利润的，本公司在收益分享额弥补未确认的亏损分担额后，恢复确认收益分享额。

对于本公司首次执行新会计准则之前已经持有的对联营企业和合营企业的长期股权投资，如存在与该投资相关的股权投资借方差额，按原剩余期限直线摊销的金额计入当期

损益。

③收购少数股权

在编制合并财务报表时，因购买少数股权新增的长期股权投资与按照新增持股比例计算应享有子公司自购买日（或合并日）开始持续计算的净资产份额之间的差额，调整资本公积，资本公积不足冲减的，调整留存收益。

④处置长期股权投资

在合并财务报表中，母公司在不丧失控制权的情况下部分处置对子公司的长期股权投资，处置价款与处置长期股权投资相对应享有子公司净资产的差额计入股东权益；母公司部分处置对子公司的长期股权投资导致丧失对子公司控制权的，按本附注三、6、（2）“合并财务报表编制的方法”中所述的相关会计政策处理。

其他情形下的长期股权投资处置，对于处置的股权，其账面价值与实际取得价款的差额，计入当期损益。

采用权益法核算的长期股权投资，处置后的剩余股权仍采用权益法核算的，在处置时将原计入所有者权益的其他综合收益部分按相应的比例采用与被投资单位直接处置相关资产或负债相同的基础进行会计处理。因被投资方除净损益、其他综合收益和利润分配以外的其他所有者权益变动而确认的所有者权益，按比例结转入当期损益。

采用成本法核算的长期股权投资，处置后剩余股权仍采用成本法核算的，其在取得对被投资单位的控制之前因采用权益法核算或金融工具确认和计量准则核算而确认的其他综合收益，采用与被投资单位直接处置相关资产或负债相同的基础进行会计处理，并按比例结转当期损益；因采用权益法核算而确认的被投资单位净资产中除净损益、其他综合收益和利润分配以外的其他所有者权益变动按比例结转当期损益。

本公司因处置部分股权投资丧失了对被投资单位的控制的，在编制个别财务报表时，处置后的剩余股权能够对被投资单位实施共同控制或施加重大影响的，改按权益法核算，并对该剩余股权视同自取得时即采用权益法核算进行调整；处置后的剩余股权不能对被投资单位实施共同控制或施加重大影响的，改按金融工具确认和计量准则的有关规定进行会计处理，其在丧失控制之日的公允价值与账面价值之间的差额计入当期损益。对于本公司取得对被投资单位的控制之前，因采用权益法核算或金融工具确认和计量准则核算而确认的其他综合收益，在丧失对被投资单位控制时采用与被投资单位直接处置相关资产或负债相同的基础进行会计处理，因采用权益法核算而确认的被投资单位净资产中除净损益、其他综合收益和利润分配以外的其他所有者权益变动在丧失对被投资单位控制时结转入当期损益。其中，处置后的剩余股权采用权益法核算的，其他综合收益和其他所有者权益按比例结转；处置后的剩余股权改按金融工具确认和计量准则进行会计处理的，其他综合收益和其他所有者权益全部结转。

本公司因处置部分股权投资丧失了对被投资单位的共同控制或重大影响的，处置后的剩余股权改按金融工具确认和计量准则核算，其在丧失共同控制或重大影响之日的公允价值与账面价值之间的差额计入当期损益。原股权投资因采用权益法核算而确认的其他综合

收益，在终止采用权益法核算时采用与被投资单位直接处置相关资产或负债相同的基础进行会计处理，因被投资方除净损益、其他综合收益和利润分配以外的其他所有者权益变动而确认的所有者权益，在终止采用权益法时全部转入当期投资收益。

本公司通过多次交易分步处置对子公司股权投资直至丧失控制权，如果上述交易属于一揽子交易的，将各项交易作为一项处置子公司股权投资并丧失控制权的交易进行会计处理，在丧失控制权之前每一次处置价款与所处置的股权对应的长期股权投资账面价值之间的差额，先确认为其他综合收益，到丧失控制权时再一并转入丧失控制权的当期损益。

15、投资性房地产

投资性房地产是指为赚取租金或资本增值，或两者兼有而持有的房地产。本公司投资性房地产包括已出租的土地使用权、持有并准备增值后转让的土地使用权、已出租的建筑物。

本公司投资性房地产按照取得时的成本进行初始计量，与投资性房地产有关的后续支出，如果与该资产有关的经济利益很可能流入且其成本能可靠地计量，则计入投资性房地产成本，其他后续支出，在发生时计入当期损益。

本公司投资性房地产采用成本模式进行后续计量，并按照固定资产或无形资产的有关规定，按期计提折旧或摊销。

16、固定资产及其累计折旧

（1）固定资产的确认条件

本公司固定资产是指为生产商品、提供劳务、出租或经营管理而持有的，使用寿命超过一个会计年度的有形资产。

与该固定资产有关的经济利益很可能流入企业，并且该固定资产的成本能够可靠地计量时，固定资产才能予以确认。

本公司固定资产按照取得时的实际成本进行初始计量。

（2）固定资产分类及折旧政策

本公司采用年限平均法计提折旧。固定资产自达到预定可使用状态时开始计提折旧，终止确认时或划分为持有待售非流动资产时停止计提折旧。在不考虑减值准备的情况下，按固定资产类别、预计使用寿命和预计残值，本公司确定各类固定资产的年折旧率如下：

类别	折旧方法	使用年限（年）	残值率%	年折旧率%
房屋及建筑物	年限平均法	30	5	3.17
综合管廊	年限平均法	20	5	4.75
运输设备	年限平均法	4	5	23.75

办公设备	年限平均法	3-5	5/0	19.00-31.67
其他	年限平均法	3-5	5/0	19.00-31.67

其中，已计提减值准备的固定资产，还应扣除已计提的固定资产减值准备累计金额计算确定折旧。

每年年度终了，本公司对固定资产的使用寿命、预计净残值和折旧方法进行复核。使用寿命预计数与原先估计数有差异的，调整固定资产使用寿命；预计净残值预计数与原先估计数有差异的，调整预计净残值。

（3）大修理费用

本公司对固定资产进行定期检查发生的大修理费用，有确凿证据表明符合固定资产确认条件的部分，计入固定资产成本，不符合固定资产确认条件的计入当期损益。固定资产在定期大修理间隔期间，照提折旧。

17、在建工程

本公司在建工程成本按实际工程支出确定，包括在建期间发生的各项必要工程支出、工程达到预定可使用状态前的应予资本化的借款费用以及其他相关费用等。

在建工程在达到预定可使用状态时转入固定资产。

18、借款费用

借款费用包括借款利息、折价或溢价的摊销、辅助费用以及因外币借款而发生的汇兑差额等。可直接归属于符合资本化条件的资产的购建或者生产的借款费用，在资产支出已经发生、借款费用已经发生、为使资产达到预定可使用或可销售状态所必要的购建或生产活动已经开始时，开始资本化；构建或者生产的符合资本化条件的资产达到预定可使用状态或者可销售状态时，停止资本化。其余借款费用在发生当期确认为费用。

专门借款当期实际发生的利息费用，减去尚未动用的借款资金存入银行取得的利息收入或进行暂时性投资取得的投资收益后的金额予以资本化；一般借款根据累计资产支出超过专门借款部分的资产支出加权平均数乘以所占用一般借款的资本化率，确定资本化金额。资本化率根据一般借款的加权平均利率计算确定。

资本化期间内，外币专门借款的汇兑差额全部予以资本化；外币一般借款的汇兑差额计入当期损益。

符合资本化条件的资产指需要经过相当长时间的购建或者生产活动才能达到预定可使用或可销售状态的固定资产、投资性房地产和存货等资产。

如果符合资本化条件的资产在购建或生产过程中发生非正常中断，并且中断时间连续超过3个月的，暂停借款费用的资本化，直至资产的购建或生产活动重新开始。

19、租赁

租赁，是指在一定期间内，出租人将资产的使用权让与承租人以获取对价的合同。在合同开始日，本公司评估合同是否为租赁或者包含租赁，如果合同中一方让渡了在一定期间内控制一项或多项已识别资产使用的权利以换取对价，则该合同为租赁或者包含租赁。除非合同条款和条件发生变化，本公司不重新评估合同是否为租赁或者包含租赁。

（1）本公司作为承租人

合同中同时包含多项单独租赁的，将合同予以分拆，分别各项单独租赁进行会计处理。合同中同时包含租赁和非租赁部分的，将租赁和非租赁部分进行分拆，按照各租赁部分单独价格及非租赁部分的单独价格之和的相对比例分摊合同对价。（新租赁准则第十二条规定了采用简化处理情形，承租人可以按照租赁资产的类别选择是否分拆合同包含的租赁和非租赁部分。选择不分拆的，将各租赁部分及其相关的非租赁部分分别合并成租赁。此处根据公司的实际情况进行描述。）租赁期是本公司有权使用租赁资产且不可撤销的期间。

①使用权资产

使用权资产是指本公司可在租赁期内使用租赁资产的权利。本公司租赁资产的类别主要包括房屋建筑物。

在租赁期开始日，本公司按照成本对使用权资产进行初始计量，包括：A.租赁负债的初始计量金额；B.在租赁期开始日或之前支付的租赁付款额，存在租赁激励的，扣除已享受的租赁激励相关金额；C.发生的初始直接费用；D.为拆卸及移除租赁资产、复原租赁资产所在场地或将租赁资产恢复至租赁条款约定状态预计将发生的成本，但属于为生产存货而发生的，适用《企业会计准则第1号——存货》。

在租赁期开始日后，本公司采用成本模式对使用权资产进行后续计量，根据与使用权资产有关的经济利益的预期实现方式作出决定，以直线法对使用权资产计提折旧，并对已识别的减值损失进行会计处理。本公司按照租赁准则有关规定重新计量租赁负债的，相应调整使用权资产的账面价值。

②租赁负债

租赁负债反映本公司尚未支付的租赁付款额的现值。本公司按照租赁期开始日尚未支付的租赁付款额的现值对租赁负债进行初始计量。

租赁付款额，是指本公司向出租人支付的与在租赁期内使用租赁资产的权利相关的款项，包括：A.固定付款额及实质固定付款额，存在租赁激励的，扣除租赁激励相关金额；B.取决于指数或比率的可变租赁付款额，该款项在初始计量时根据租赁期开始日的指数或比率确定；C.本公司合理确定将行使购买选择权时，购买选择权的行权价格；D.租赁期反映出本公司将行使终止租赁选择权时，行使终止租赁选择权需支付的款项；E.根据本公司提供的担保余值预计应支付的款项。

在计算租赁付款额的现值时，本公司采用租赁内含利率作为折现率；无法确定租赁内

含利率时，采用增量借款利率作为折现率，以同期银行贷款利率为基础，考虑相关因素调整得出增量借款利率。

本公司按照固定的周期性利率计算租赁负债在租赁期内各期间的利息费用，并计入当期损益，但应当资本化的计入相关资产成本。

当购买选择权、续租选择权、终止租赁选择权的评估结果发生变化，续租选择权、终止租赁选择权实际行使情况与原评估结果不一致，根据担保余值预计的应付金额发生变动，用于确定租赁付款额的指数或比率发生变动，或者实质固定付款额发生变动时，重新计量租赁负债。

③ 租赁的变更

当租赁变更通过增加一项或多项租赁资产的使用权而扩大了租赁范围，且增加的对价与租赁范围扩大部分的单独价格按该合同情况调整后的金额相当时，该租赁变更作为一项单独租赁进行会计处理。未作为单独租赁进行会计处理的，分摊变更后合同的对价，重新确定租赁期，重新计量租赁负债。

④ 短期租赁和低价值资产租赁

本公司将在租赁期开始日租赁期不超过12个月，且不包含购买选择权的租赁认定为短期租赁；将单项租赁资产为全新资产时价值较低的租赁认定为低价值资产租赁。本公司转租或预期转租租赁资产的，原租赁不认定为低价值资产租赁。本公司对短期租赁和低价值资产租赁选择不确认使用权资产和租赁负债，将租赁付款额在租赁期内各个期间按照直线法或其他系统合理的方法计入相关的资产成本或当期损益。

⑤ 售后租回交易

对于售后租回交易，本公司按照《企业会计准则第14号——收入》的规定，评估确定售后租回交易中的资产转让是否属于销售，属于销售的，按原资产账面价值中与租回获得的使用权有关的部分，计量售后租回所形成的使用权资产，并仅就转让至出租人的权利确认相关利得或损失；不属于销售的，继续确认被转让资产，同时确认一项与转让收入等额的金融负债。

(2) 本公司作为出租人

本公司在租赁开始日将租赁分为融资租赁和经营租赁，实质上转移了与租赁资产所有权有关的几乎全部风险和报酬的租赁为融资租赁，此外为经营租赁。本公司作为转租出租人时，基于原租赁产生的使用权资产对转租赁进行分类。

① 融资租赁

在租赁期开始日，本公司对融资租赁确认应收融资租赁款，并终止确认融资租赁资产。对应收融资租赁款进行初始计量时，以租赁投资净额作为应收融资租赁款的入账价值。租赁投资净额为未担保余值和租赁期开始日尚未收到的租赁收款额按照租赁内含利率折现

的现值之和。

租赁收款额，是指本公司因让渡在租赁期内使用租赁资产的权利而应向承租人收取的款项，包括：A.承租人需支付的固定付款额及实质固定付款额，存在租赁激励的，扣除租赁激励相关金额；B.取决于指数或比率的可变租赁付款额；C.购买选择权的行权价格，前提是合理确定承租人将行使该选择权；D.承租人行使终止租赁选择权需支付的款项，前提是租赁期反映出承租人将行使终止租赁选择权；E.由承租人、与承租人有关的一方以及有经济能力履行担保义务的独立第三方向本公司提供的担保余值。

本公司按照固定的周期性利率计算并确认租赁期内各个期间的利息收入。本公司取得的未纳入租赁投资净额计量的可变租赁付款额在实际发生时计入当期损益。

②经营租赁

租赁期内各个期间，本公司采用直线法，将经营租赁的租赁收款额确认为租金收入。未计入租赁收款额的可变租赁付款额在实际发生时计入当期损益。

经营租赁发生变更的，本公司自变更生效日起将其作为一项新租赁进行会计处理，与变更前租赁有关的预收或应收租赁收款额视为新租赁的收款额。

(3) 售后租回交易

对于售后租回交易，本公司按照《企业会计准则第14号——收入》的规定，评估确定售后租回交易中的资产转让是否属于销售，属于销售的，根据适用的会计准则对资产购买和资产处置进行会计处理；不属于销售的，不确认被转让资产，但确认一项与转让收入等额的金融资产。

20、无形资产

本公司无形资产按照成本进行初始计量，并于取得无形资产时分析判断其使用寿命。使用寿命为有限的，自无形资产可供使用时起，采用能反映与该资产有关的经济利益的预期实现方式的摊销方法，在预计使用年限内摊销；无法可靠确定预期实现方式的，采用直线法摊销；使用寿命不确定的无形资产，不作摊销。

本公司于每年年度终了，对使用寿命有限的无形资产的使用寿命及摊销方法进行复核，与以前估计不同的，调整原先估计数，并按会计估计变更处理。

本公司期末预计某项无形资产已经不能给企业带来未来经济利益的，将该项无形资产的账面价值全部转入当期损益。

21、长期待摊费用摊销方法

本公司发生的长期待摊费用按实际成本计价，并按预计受益期限平均摊销。对不能使以后会计期间受益的长期待摊费用项目，其摊余价值全部计入当期损益。

22、长期资产减值

对于固定资产、在建工程、使用权资产、使用寿命有限的无形资产、以成本模式计量的投资性房地产及对子公司、合营企业、联营企业的长期股权投资等非流动非金融资产，本公司于资产负债表日判断是否存在减值迹象。如存在减值迹象的，则估计其可收回金额，进行减值测试。商誉、使用寿命不确定的无形资产和尚未达到可使用状态的无形资产，无论是否存在减值迹象，每年均进行减值测试。

减值测试结果表明资产的可收回金额低于其账面价值的，按其差额计提减值准备并计入减值损失。可收回金额为资产的公允价值减去处置费用后的净额与资产预计未来现金流量的现值两者之间的较高者。资产的公允价值根据公平交易中销售协议价格确定；不存在销售协议但存在资产活跃市场的，公允价值按照该资产的买方出价确定；不存在销售协议和资产活跃市场的，则以可获取的最佳信息为基础估计资产的公允价值。处置费用包括与资产处置有关的法律费用、相关税费、搬运费以及为使资产达到可销售状态所发生的直接费用。资产预计未来现金流量的现值，按照资产在持续使用过程中和最终处置时所产生的预计未来现金流量，选择恰当的折现率对其进行折现后的金额加以确定。资产减值准备按单项资产为基础计算并确认，如果难以对单项资产的可收回金额进行估计的，以该资产所属的资产组确定资产组的可收回金额。资产组是能够独立产生现金流入的最小资产组合。

在财务报表中单独列示的商誉，在进行减值测试时，将商誉的账面价值分摊至预期从企业合并的协同效应中受益的资产组或资产组组合。测试结果表明包含分摊的商誉的资产组或资产组组合的可收回金额低于其账面价值的，确认相应的减值损失。减值损失金额先抵减分摊至该资产组或资产组组合的商誉的账面价值，再根据资产组或资产组组合中除商誉以外的其他各项资产的账面价值所占比重，按比例抵减其他各项资产的账面价值。

上述资产减值损失一经确认，以后期间不予转回价值得以恢复的部分。

23、职工薪酬

本公司职工薪酬主要包括短期职工薪酬、离职后福利、辞退福利。其中：

短期薪酬主要包括工资、奖金、津贴和补贴、职工福利费、医疗保险费、生育保险费、工伤保险费、住房公积金、工会经费和职工教育经费、非货币性福利等。本公司在职工为本公司提供服务的会计期间将实际发生的短期职工薪酬确认为负债，并计入当期损益或相关资产成本。其中非货币性福利按公允价值计量。

离职后福利主要包括设定提存计划。其中设定提存计划主要包括基本养老保险、失业保险以及年金等，相应的应缴存金额于发生时计入相关资产成本或当期损益。

在职工劳动合同到期之前解除与职工的劳动关系，或为鼓励职工自愿接受裁减而提出给予补偿的建议，在本公司不能单方面撤回因解除劳动关系计划或裁减建议所提供的辞退福利时，和本公司确认与涉及支付辞退福利的重组相关的成本两者孰早日，确认辞退福利产生的职工薪酬负债，并计入当期损益。但辞退福利预期在年度报告期结束后十二个月不能完全支付的，按照其他长期职工薪酬处理。

职工内部退休计划采用上述辞退福利相同的原则处理。本公司将自职工停止提供服务日至正常退休日的期间拟支付的内退人员工资和缴纳的社会保险费等，在符合预计负债确

认条件时，计入当期损益（辞退福利）。

本公司向职工提供的其他长期职工福利，符合设定提存计划的，按照设定提存计划进行会计处理，除此之外按照设定受益计划进行会计处理。

24、收入的确认原则

收入是本公司在日常活动中形成的、会导致股东权益增加且与股东投入资本无关的经济利益的总流入。本公司在履行了合同中的履约义务，即在客户取得相关商品或服务（简称商品）的控制权时确认收入。

合同中包含两项或多项履约义务的，本公司在合同开始日，按照各单项履约义务所承诺商品的单独售价的相对比例，将交易价格分摊至各单项履约义务，按照分摊至各单项履约义务的交易价格计量收入。

交易价格是本公司因向客户转让商品而预期有权收取的对价金额，不包括代第三方收取的款项。本公司确认的交易价格不超过在相关不确定性消除时累计已确认收入极可能不会发生重大转回的金额。合同中存在重大融资成分的，本公司按照假定客户在取得商品控制权时即以现金支付的应付金额确定交易价格，该交易价格与合同承诺的对价之间的差额，在合同期间内采用实际利率法摊销。

满足下列条件之一时，属于在某一时段内履行履约义务，否则，属于在某一时点履行履约义务：①客户在本公司履约的同时即取得并消耗本公司履约所带来的经济利益；②客户能够控制本公司履约过程中在建的商品；③本公司履约过程中所产出的商品具有不可替代用途，且本公司在整个合同期间内有权就累计至今已完成的履约部分收取款项。

对于在某一时段内履行的履约义务，本公司在该时段内按照履约进度确认收入。履约进度不能合理确定时，本公司已经发生的成本预计能够得到补偿的，按照已经发生的成本金额确认收入，直至履约进度能够合理确定。对于在某一时点履行的履约义务，本公司在客户取得相关商品控制权时点确认收入。

商品销售收入

本公司按照合同约定将商品运至约定交货地点，将购买方验收时点作为控制权转移时点，确认收入。本公司给予客户的信用期，根据客户的信用风险特征确定，不存在重大融资成分。

提供劳务收入

本公司对外提供的劳务，根据已完成劳务的进度在一段时间内确认收入，已完成劳务的进度按照已发生的成本占预计总成本的比例确定。资产负债表日，本公司对已完成劳务的进度进行重新估计，以使其能够反映履约情况的变化。

本公司按照已完成劳务的进度确认收入时，对于已经取得无条件收款权的部分，确认为应收账款，其余部分确认为合同资产，并对应收账款、合同资产以预期信用损失为基础

确认损失准备；如果本公司已收或应收合同价款超过已完成的劳务进度，则将超过部分确认为合同负债。本公司对于同一合同下的合同资产和合同负债以净额列示。

（3）本公司对外提供工程建造劳务，根据已完成劳务的进度在一段时间内确认收入，履约进度按业主方确认的进度确认。资产负债表日，本公司对已完成劳务的进度进行重新估计，以使其能够反映履约情况的变化。

本公司按照已完成劳务的进度确认收入时，对于已经取得无条件收款权的部分，确认为应收账款，其余部分确认为合同资产，并对应收账款、合同资产以预期信用损失为基础确认损失准备；如果本公司已收或应收合同价款超出已完成的劳务进度，则将超出部分确认为合同负债。本公司对于同一合同下的合同资产和合同负债以净额列示。

合同成本包括合同履约成本和合同取得成本。本公司为提供工程建造劳务而发生的成本，确认为合同履约成本，在确认收入时按照已完成劳务的进度结转主营业务成本。本公司将为获取工程劳务合同而发生的增量成本，确认为合同取得成本，对于摊销期限不超过一年的合同取得成本，在其发生时计入当期损益；对于摊销期限在一年以上的合同取得成本，在确认收入时按照已完成劳务的进度摊销计入损益。

如果合同成本的账面价值高于因提供该劳务预期能够取得的剩余对价减去估计将要发生的成本，本公司对超出的部分计提减值准备，确认为资产减值损失。资产负债表日，根据合同履约成本初始确认时摊销期限是否超过一年，以减去相关减值准备后的净额，列示为存货或其他非流动资产；对于初始确认时摊销期限超过一年的合同取得成本，以减去相关减值准备后的净额，列示为其他非流动资产。

公司销售货物按照风险报酬转移确认收入，公司根据取得的商品签收文件或相关验收文件确认收入实现。

25、政府补助

政府补助是指本公司从政府无偿取得货币性资产或非货币性资产，不包括政府以投资者身份并享有相应所有者权益而投入的资本。政府补助为货币性资产的，按照收到或应收的金额计量。政府补助为非货币性资产的，应当按照公允价值计量；公允价值不能可靠取得的，按照名义金额计量。按照名义金额计量的政府补助，直接计入当期损益。

当本公司能够满足政府补助所附条件，且能够收到政府补助时，才能确认政府补助。

政府补助分为与资产相关的政府补助和与收益相关的政府补助。与资产相关的政府补助，是指公司取得的、用于购建或以其他方式形成长期资产的政府补助。与收益相关的政府补助，是指除与资产相关的政府补助之外的政府补助。

与资产相关的政府补助，采用净额法，冲减相关资产的账面价值，已确认的政府补助需要退回的，调整资产账面价值。

与收益相关的政府补助，采用总额法，用于补偿公司已发生的相关成本费用或损失时，直接计入当期损益；用于补偿以后期间的相关成本费用或损失时，确认为递延收益，

并在确认相关成本费用或损失的期间，计入当期损益。

对于同时包含与资产相关部分和与收益相关部分的政府补助，区分不同部分分别进行会计处理；难以区分的，整体归类为与收益相关的政府补助。

与公司日常活动相关的政府补助，按照经济业务实质，计入其他收益或冲减相关成本费用。与公司日常活动无关的政府补助，计入营业外收支。

26、递延所得税资产/递延所得税负债

某些资产、负债项目的账面价值与其计税基础之间的差额，以及未作为资产和负债确认但按照税法规定可以确定其计税基础的项目的账面价值与计税基础之间的差额产生的暂时性差异，采用资产负债表债务法确认递延所得税资产及递延所得税负债。

与商誉的初始确认有关，以及与既不是企业合并、发生时也不影响会计利润和应纳税所得额（或可抵扣亏损）的交易中产生的资产或负债的初始确认有关的应纳税暂时性差异，不予确认有关的递延所得税负债。此外，对与子公司、联营企业及合营企业投资相关的应纳税暂时性差异，如果本公司能够控制暂时性差异转回的时间，而且该暂时性差异在可预见的未来很可能不会转回，也不予确认有关的递延所得税负债。除上述例外情况，本公司确认其他所有应纳税暂时性差异产生的递延所得税负债。

与既不是企业合并、发生时也不影响会计利润和应纳税所得额（或可抵扣亏损）的交易中产生的资产或负债的初始确认有关的可抵扣暂时性差异，不予确认有关的递延所得税资产。此外，对与子公司、联营企业及合营企业投资相关的可抵扣暂时性差异，如果暂时性差异在可预见的未来不是很可能转回，或者未来不是很可能获得用来抵扣可抵扣暂时性差异的应纳税所得额，不予确认有关的递延所得税资产。除上述例外情况，本公司以很可能取得用来抵扣可抵扣暂时性差异的应纳税所得额为限，确认其他可抵扣暂时性差异产生的递延所得税资产。

对于能够结转以后年度的可抵扣亏损和税款抵减，以很可能获得用来抵扣可抵扣亏损和税款抵减的未来应纳税所得额为限，确认相应的递延所得税资产。

资产负债表日，对于递延所得税资产和递延所得税负债，根据税法规定，按照预期收回相关资产或清偿相关负债期间的适用税率计量。

于资产负债表日，对递延所得税资产的账面价值进行复核，如果未来很可能无法获得足够的应纳税所得额用以抵扣递延所得税资产的利益，则减记递延所得税资产的账面价值。在很可能获得足够的应纳税所得额时，减记的金额予以转回。

27、所得税

所得税包括当期所得税和递延所得税。除由于企业合并产生的调整商誉，或与直接计入所有者权益的交易或者事项相关的递延所得税计入所有者权益外，均作为所得税费用计入当期损益。

当期所得税是按照当期应纳税所得额计算的当期应交所得税金额。应纳税所得额系根据有关税法规定对本年度税前会计利润作相应调整后得出。

本公司根据资产、负债于资产负债表日的账面价值与计税基础之间的暂时性差异，采用资产负债表债务法确认递延所得税。

各项应纳税暂时性差异均确认相关的递延所得税负债，除非该应纳税暂时性差异是在以下交易中产生的：A、商誉的初始确认，或者具有以下特征的交易中产生的资产或负债的初始确认：该交易不是企业合并，并且交易发生时既不影响会计利润也不影响应纳税所得额；B、对于与子公司、合营企业及联营企业投资相关的应纳税暂时性差异，该暂时性差异转回的时间能够控制并且该暂时性差异在可预见的未来很可能不会转回。

对于可抵扣暂时性差异、能够结转以后年度的可抵扣亏损和税款抵减，本公司以很可能取得用来抵扣可抵扣暂时性差异、可抵扣亏损和税款抵减的未来应纳税所得额为限，确认由此产生的递延所得税资产，除非该可抵扣暂时性差异是在以下交易中产生的：A、该交易不是企业合并，并且交易发生时既不影响会计利润也不影响应纳税所得额；B、对于与子公司、合营企业及联营企业投资相关的可抵扣暂时性差异，同时满足下列条件的，确认相应的递延所得税资产：暂时性差异在可预见的未来很可能转回，且未来很可能获得用来抵扣可抵扣暂时性差异的应纳税所得额。

于资产负债表日，本公司对递延所得税资产和递延所得税负债，按照预期收回该资产或清偿该负债期间的适用税率计量，并反映资产负债表日预期收回资产或清偿负债方式的所得税影响。

于资产负债表日，本公司对递延所得税资产的账面价值进行复核。如果未来期间很可能无法获得足够的应纳税所得额用以抵扣递延所得税资产的利益，减记递延所得税资产的账面价值。在很可能获得足够的应纳税所得额时，减记的金额予以转回。

28、重要会计政策和会计估计变更

（1）会计政策变更

①企业会计准则解释第15号

财政部于2021年12月30日发布了《企业会计准则解释第15号》（财会〔2021〕35号，以下简称“解释第15号”），其中就“企业将固定资产达到预定可使用状态前或者研发过程中产出的产品或副产品对外销售的会计处理”，以及“亏损合同的判断”作出规定，自2022年1月1日起施行。执行解释第15号的这些规定未对本公司财务状况和经营成果产生重大影响。

②企业会计准则解释第16号

财政部于2022年11月30日发布了《企业会计准则解释第16号》（财会〔2022〕31号，以下简称“解释第16号”），其中就“发行方分类为权益工具的金融工具相关股利的所得税影响的会计处理”，以及“企业将以现金结算的股份支付修改为以权益结算的股份支付

浙江安吉国控建设发展集团有限公司
 财务报表附注
 2022年（除特别注明外，金额单位为人民币元）

的会计处理”作出规定，自公布之日起施行。执行解释第16号的这些规定未对本公司财务状况和经营成果产生重大影响。公司在本报告期内重要会计政策未发生变更。

(2) 会计估计变更

无

四、 税项

1、 主要税种及税率

税种	计税依据	税率%
增值税	应税收入	3、5
城市维护建设税	应缴流转税税额	5
教育费附加	应缴流转税税额	3
地方教育费附加	应缴流转税税额	2
企业所得税	应纳税所得额	25

2、 优惠税负及批文

根据财政部、国家税务总局《关于专项用途财政性资金有关企业所得税处理问题的通知》（财税[2009]87号）以及《关于专项用途财政性资金企业所得税处理问题的通知》（财税[2011]70号），公司收到的具有专项用途的财政拨款，免征企业所得税。

五、 合并财务报表项目注释

1、 货币资金

项目	2022.12.31	2021.12.31
库存现金		
银行存款	872,961,001.56	2,723,778,188.33
其他货币资金	1,406,424,972.24	1,576,647,755.23
合计	2,279,385,973.80	4,300,425,943.56

说明：截至2022年12月31日，质押存单、保证金金额为1,406,424,972.24元。除上述受限货币资金外，无其他因抵押、质押或冻结等对使用有限制、存放在境外且资金汇回受到限制的款项。

2、 交易性金融资产

项目	2022.12.31	2021.12.31
分类为以公允价值计量且其变动计入当期损益的金融资产	76,321,494.19	76,472,344.61

浙江安吉国控建设发展集团有限公司
 财务报表附注
 2022年（除特别注明外，金额单位为人民币元）

其中：债务工具投资		
权益工具投资	76,321,494.19	76,472,344.61
减：列示于其他非流动金融资产部分		
合 计	76,321,494.19	76,472,344.61

3、应收票据

类 别	2022.12.31			2021.12.31		
	账面余额	坏账准备	账面价值	账面余额	坏账准备	账面价值
银行承兑汇票	10,000,000.00		10,000,000.00			
商业承兑汇票						
合 计	10,000,000.00		10,000,000.00			

（续）

类 别	2022.12.31				
	账面余额		坏账准备		账面价值
	金额	比例 (%)	金额	计提比例 (%)	
按单项计提坏账准备的应收票据					
按信用风险特征组合计提坏账准备的应收票据	10,000,000.00	100.00			10,000,000.00
其中：无风险组合	10,000,000.00	100.00			10,000,000.00
账龄组合					
合 计	10,000,000.00	100.00			10,000,000.00

（续）

类 别	2021.12.31				
	账面余额		坏账准备		账面价值
	金额	比例 (%)	金额	计提比例 (%)	
按单项计提坏账准备的应收票据					
按信用风险特征组合计提坏账准备的应收票据					
其中：无风险组合					
账龄组合					
合 计					

截至2022年12月31日，无已背书或贴现且在资产负债表日尚未到期的应收票据。

4、应收账款

(1) 应收账款按风险分类

类别	2022.12.31				账面价值
	账面余额		坏账准备		
	金额	比例 (%)	金额	计提比例	
按单项计提坏账准备的应收账款					
按信用风险特征组合计提坏账准备的应收账款	458,153,492.33	100.00	13,744,604.77	3.00	444,408,887.56
其中：无风险组合					
账龄组合	458,153,492.33	100.00	13,744,604.77	3.00	444,408,887.56
合计	458,153,492.33	100.00	13,744,604.77	3.00	444,408,887.56

(续)

类别	2021.12.31				账面价值
	账面余额		坏账准备		
	金额	比例 (%)	金额	计提比例	
按单项计提坏账准备的应收账款					
按信用风险特征组合计提坏账准备的应收账款	357,533,734.29	100.00	10,726,012.03	3.00	346,807,722.26
其中：无风险组合					
账龄组合	357,533,734.29	100.00	10,726,012.03	3.00	346,807,722.26
合计	357,533,734.29	100.00	10,726,012.03	3.00	346,807,722.26

(2) 坏账准备的计提

本公司对应收账款，无论是否存在重大融资成分，均按照整个存续期的预期信用损失计量损失准备。

①2022年12月31日，组合计提坏账准备：

组合——账龄组合

项目	账面余额	整个存续期预期信用损失率%	坏账准备
1年以内	458,153,492.33	3.00	13,744,604.77
合计	458,153,492.33		13,744,604.77

(3) 坏账准备的变动

浙江安吉国控建设发展集团有限公司
 财务报表附注
 2022年（除特别注明外，金额单位为人民币元）

项目	上年年末余额	本期增加	本期减少		期末余额
			转回	转销或核销	
应收账款坏账准备	10,726,012.03	3,018,592.74			13,744,604.77

(4) 按欠款方归集的期末余额前五名的应收账款情况

单位名称	期末余额	账龄	占应收账款总额的比例 (%)	坏账准备期末余额
浙江安吉创新创业产业园区发展有限公司	219,809,302.80	1年以内	47.98	6,594,279.08
安吉嘉豪建设有限公司	174,092,098.31	1年以内	38.00	5,222,762.95
安吉欣兰物业管理有限公司	64,252,091.22	1年以内	14.02	1,927,562.74
合计	458,153,492.33		100.00	13,744,604.77

5、其他应收款

项目	2022.12.31	2021.12.31
应收利息		
应收股利		
其他应收款	134,104,128.34	268,678,161.88
合计	134,104,128.34	268,678,161.88

(1) 其他应收款

项目	2022.12.31			2021.12.31		
	账面余额	坏账准备	账面价值	账面余额	坏账准备	账面价值
其他应收款	134,104,128.34		134,104,128.34	268,678,161.88		268,678,161.88
合计	134,104,128.34		134,104,128.34	268,678,161.88		268,678,161.88

① 坏账准备

无

② 其他应收款按款项性质分类情况

款项性质	2022.12.31	2021.12.31
往来款	134,104,128.34	268,678,161.88
合计	134,104,128.34	268,678,161.88

③ 其他应收款期末余额主要单位情况:

浙江安吉国控建设发展集团有限公司
 财务报表附注
 2022年（除特别注明外，金额单位为人民币元）

单位名称	是否为关联方	款项性质	期末余额	账龄	占其他应收款期末余额合计数的比例(%)	坏账准备
浙江省安吉经济发展总公司	非关联方	往来款	134,104,128.34	1年以内	100.00	
合计	—		134,104,128.34		100.00	

④ 无涉及政府补助的其他应收款

⑤ 无因金融资产转移而终止确认的其他应收款

6、 存货

(1) 存货分类

项 目	2022.12.31		
	账面余额	跌价准备	账面价值
开发成本	33,503,831,017.25		33,503,831,017.25
待开发土地	3,397,693,723.10		3,397,693,723.10
合 计	36,901,524,740.35		36,901,524,740.35

(续)

项目	2021.12.31		
	账面余额	跌价准备	账面价值
开发成本	28,628,620,357.35		28,628,620,357.35
待开发土地	3,461,729,677.10		3,461,729,677.10
合计	32,090,350,034.45		32,090,350,034.45

(2)截至2022年12月31日止,存货余额中没有发生可收回金额低于账面价值的情形,故未计提存货跌价准备。

(3) 存货年末余额中借款费用资本化金额为 1,858,018,432.76 元。

(4) 本公司年末用于债务担保的存货为 72,463,350.00 元。

7、 其他流动资产

款项性质	2022.12.31	2021.12.31
待抵税金		7,158,906.83
合计		7,158,906.83

8、长期股权投资

被投资单位	期初余额	本期增减变动				
		追加投资	减少投资	权益法下确认的投资损益	其他综合收益调整	其他权益变动
一、联营企业						
安吉星号电子商务有限公司						
合计						

（续）

被投资单位	本期增减变动			期末余额	减值准备 期末余额
	宣告发放现金股利 或利润	计提减值准备	其他		
一、联营企业					
安吉星号电子商务有限公司					
合计					

注：安吉星号电子商务有限公司长期股权投资期末金额为0系公司连年亏损导致公司已资不抵债。

9、投资性房地产

（1）采用成本计量模式的投资性房地产

项目	房屋及建筑物	合计
一、账面原值		
1、年初余额	1,030,471,888.74	1,030,471,888.74
2、本年增加金额		
3、本年减少金额	772,541,267.03	772,541,267.03
（1）处置	772,541,267.03	772,541,267.03
4、年末余额	257,930,621.71	257,930,621.71
二、累计折旧和累计摊销		
1、年初余额	95,855,353.81	95,855,353.81
2、本年增加金额	19,886,743.59	19,886,743.59
（1）计提或摊销	19,886,743.59	19,886,743.59
3、本年减少金额	85,623,323.76	85,623,323.76
（1）处置	85,623,323.76	85,623,323.76

浙江安吉国控建设发展集团有限公司
 财务报表附注
 2022年（除特别注明外，金额单位为人民币元）

项目	房屋及建筑物	合计
4、年末余额	30,118,773.64	30,118,773.64
三、账面价值		
1、年末账面价值	227,811,848.07	227,811,848.07
2、年初账面价值	934,616,534.93	934,616,534.93

(2) 本公司年末无未办妥产权证书的投资性房地产。

(3) 本公司年末用于债务担保的投资性房地产金额 227,811,848.07 元。

10、 固定资产

项目	2022.12.31	2021.12.31
固定资产	1,909,419,944.09	2,113,308,027.74
固定资产清理		
合计	1,909,419,944.09	2,113,308,027.74

(1) 固定资产及累计折旧

① 固定资产情况

项目	房屋及建筑物	管网	机器设备	运输设备	办公设备及其他	合计
一、账面原值						
1、年初余额	840,678,048.41	1,539,049,667.21	131,074.00	2,383,335.21	3,877,056.00	2,386,119,180.83
2、本年增加金额						
(1) 购置						
3、本年减少金额	101,589,039.50					101,589,039.50
(1) 处置						
	101,589,039.50					101,589,039.50
4、年末余额	739,089,008.91	1,539,049,667.21	131,074.00	2,383,335.21	3,877,056.00	2,284,530,141.33
二、累计折旧						
1、年初余额	60,958,753.50	206,044,974.03	131,074.00	2,242,713.27	3,433,638.29	272,811,153.09
2、本年增加金额	29,537,393.97	76,952,483.36		17,789.63	217,402.39	106,725,069.35
(1) 计提						
	29,537,393.97	76,952,483.36		17,789.63	217,402.39	106,725,069.35
3、本年减少金额	4,426,025.20					4,426,025.20
(1) 处置						
	4,426,025.20					4,426,025.20
4、年末余额	86,070,122.27	282,997,457.39	131,074.00	2,260,502.90	3,651,040.68	375,110,197.24
三、减值准备						

浙江安吉国控建设发展集团有限公司
 财务报表附注
 2022年（除特别注明外，金额单位为人民币元）

四、账面价值						
1、年末账面价值	653,018,886.64	1,256,052,209.82		122,832.31	226,015.32	1,909,419,944.09
2、年初账面价值	779,719,294.91	1,333,004,693.18		140,621.94	443,417.71	2,113,308,027.74

②截至2022年12月31日止，无暂时闲置的固定资产。

③截至2022年12月31日止，用于抵押的固定资产账面价值969,872,538.97元。

④截至2022年12月31日止，未办妥产权证书的固定资产情况

项 目	账面价值	未办妥产权证书的原因
递铺街道塘浦工业园区梅树桥路555号2幢	39,836,280.00	尚在办理中
递铺街道铺驿路38号	17,207,250.00	尚在办理中
递铺街道高坝路158号	5,354,214.00	尚在办理中
递铺街道阳光大道东段1387号	36,051,895.00	尚在办理中
递铺街道安城村3幢	7,985,687.00	尚在办理中
递铺街道安城村1幢、2幢	20,065,190.00	尚在办理中
安吉县昌硕街道古鄣东路1118号	101,819,131.00	尚在办理中
递铺镇天荒坪路西侧（特色街）	25,381,278.00	尚在办理中
合计	253,700,925.00	

11、 在建工程

（1）在建工程情况

项 目	2022.12.31		
	账面余额	减值准备	账面价值
安吉椅艺创新服务综合体项目	715,529,255.10		715,529,255.10
浙江省安吉经济开发区科创园建设项目	1,184,291,090.02		1,184,291,090.02
安吉经济开发区生态环境建设改造工程	328,052,155.59		328,052,155.59
安吉经济开发区海绵城市生态旅游建设项目	1,767,906,374.69		1,767,906,374.69
安吉经济开发区城西北区块城市综合管廊建设项目	559,897,775.55		559,897,775.55
安吉经济开发区高新技术产业园标准厂房建设项目	483,026,586.57		483,026,586.57
安吉开发区乌巷坝流域生态整治项目	931,863,542.86		931,863,542.86
长三角大型云数据中心建设项目	1,573,272,567.41		1,573,272,567.41
安吉县递铺街道智慧停车项目	330,016,949.14		330,016,949.14
安吉开发区（递铺街道、孝源街道）市政管网更新改造升级工程	340,597,375.00		340,597,375.00

浙江安吉国控建设发展集团有限公司
 财务报表附注
 2022年（除特别注明外，金额单位为人民币元）

安吉县两山高效精品农业示范项目	829,290,815.80		829,290,815.80
安吉两山高新技术产业园区智慧能源建设项目	412,313,854.00		412,313,854.00
安吉经济开发区智慧园区产业培育提质增效建设项目	66,497,600.00		66,497,600.00
合计	9,522,555,941.73		9,522,555,941.73

（续）

项 目	2021.12.31		
	账面余额	减值准备	账面价值
安吉椅艺创新服务综合体项目	331,910,855.45		331,910,855.45
浙江省安吉经济开发区科创园建设项目	998,231,840.71		998,231,840.71
安吉经济开发区生态环境建设改造工程	328,052,155.59		328,052,155.59
安吉经济开发区海绵城市生态旅游建设项目	1,213,512,194.37		1,213,512,194.37
安吉经济开发区城西北区块城市综合管廊建设项目	559,897,775.55		559,897,775.55
安吉经济开发区高新技术产业园标准厂房建设项目	483,026,586.57		483,026,586.57
安吉开发区乌巷坝流域生态整治项目	854,857,142.86		854,857,142.86
长三角大型云数据中心建设项目	821,884,567.41		821,884,567.41
安吉县递铺街道智慧停车项目	250,980,000.00		250,980,000.00
安吉开发区（递铺街道、孝源街道）市政管网更新改造升级工程	262,250,000.00		262,250,000.00
合计	6,104,603,118.51		6,104,603,118.51

（2）重要在建工程项目本年变动情况

工程名称	预算数	资金来源	工程投入占预算的比例	工程进度
安吉椅艺创新服务综合体项目	715,611,800.00	自筹及借款	99.99%	99.99%
浙江省安吉经济开发区科创园建设项目	1,185,601,700.00	自筹及借款	99.89%	99.89%
安吉经济开发区生态环境建设改造工程	359,940,000.00	自筹及借款	91.14%	91.14%
安吉经济开发区海绵城市生态旅游建设项目	2,208,580,000.00	自筹及借款	80.05%	80.05%
安吉经济开发区城西北区块城市综合管廊建设项目	1,600,000,000.00	自筹及借款	34.99%	34.99%
安吉经济开发区高新技术产业园标准厂房建设项目	483,000,000.00	自筹及借款	100.00%	100.00%
安吉开发区乌巷坝流域生态整治项目	1,387,570,000.00	自筹及借款	67.16%	67.16%
长三角大型云数据中心建设项目	1,598,640,000.00	自筹及借款	98.41%	98.41%
安吉县递铺街道智慧停车项目	370,980,000.00	自筹及借款	88.96%	88.96%

浙江安吉国控建设发展集团有限公司

财务报表附注

2022年（除特别注明外，金额单位为人民币元）

工程名称	预算数	资金来源	工程投入占预算的比例	工程进度
安吉开发区（递铺街道、孝源街道）市政管网更新改造升级工程	434,000,000.00	自筹及借款	78.48%	78.48%
安吉县两山高效精品农业示范项目	1,199,180,000.00	自筹及借款	69.15%	69.15%
安吉两山高新技术产业园区智慧能源建设项目	600,000,000.00	自筹及借款	68.72%	68.72%
安吉经济开发区智慧园区产业培育提质增效建设项目	2,434,390,000.00	自筹及借款	2.73%	2.73%

(续)

工程名称	2022.01.01	本期增加		本期减少		2022.12.31	
		金额	其中：利息资本化金额	转入固定资产	其他减少	余额	其中：利息资本化金额
安吉椅艺创新服务综合体项目	331,910,855.45	383,618,399.65	26,271,551.89			715,529,255.10	52,513,472.57
浙江省安吉经济开发区科创园建设项目	998,231,840.71	186,059,249.31	12,683,973.03			1,184,291,090.02	94,446,759.33
安吉经济开发区生态环境建设改造工程	328,052,155.59					328,052,155.59	26,036,068.60
安吉经济开发区海绵城市生态旅游建设项目	1,213,512,194.37	554,394,180.32	38,697,345.23			1,767,906,374.69	141,816,337.57
安吉经济开发区城西北区块城市综合管廊建设项目	559,897,775.55					559,897,775.55	96,902,607.25
安吉经济开发区高新技术产业园标准厂房建设项目	483,026,586.57					483,026,586.57	24,319,729.19
安吉开发区乌巷坝流域生态整治项目	854,857,142.86	77,006,400.00	5,553,060.00			931,863,542.86	5,553,060.00
长三角大型云数据中心建设项目	821,884,567.41	751,388,000.00	52,096,260.75			1,573,272,567.41	52,096,260.75
安吉县递铺街道智慧停车项目	250,980,000.00	79,036,949.14	5,596,835.97			330,016,949.14	5,596,835.97
安吉开发区（递铺街道、孝源街道）市政管网更新改造升级工程	262,250,000.00	78,347,375.00	5,463,189.13			340,597,375.00	5,463,189.13
安吉县两山高效精品农业示范项目		829,290,815.80	58,801,382.20			829,290,815.80	58,801,382.20
安吉两山高新技术产业园区智慧能源建设项目		412,313,854.00	28,958,665.00			412,313,854.00	28,958,665.00
安吉经济开发区智慧园区产业培育提质增效建设项目		66,497,600.00	4,795,252.89			66,497,600.00	4,795,252.89
合计	6,104,603,118.51	3,417,952,823.22	238,917,516.09			9,522,555,941.73	597,299,620.45

12、无形资产

浙江安吉国控建设发展集团有限公司
 财务报表附注
 2022年（除特别注明外，金额单位为人民币元）

(1) 无形资产情况

项目	土地使用权	合计
一、账面原值		
1、年初余额	6,281,513,368.00	6,281,513,368.00
2、本年增加金额		
(1) 购置		
3、本年减少金额	129,387,107.15	129,387,107.15
(1) 处置	129,387,107.15	129,387,107.15
4、年末余额	6,152,126,260.85	6,152,126,260.85
二、累计摊销		
1、年初余额	794,686,134.64	794,686,134.64
2、本年增加金额	140,067,552.75	140,067,552.75
(1) 摊销	140,067,552.75	140,067,552.75
3、本年减少金额	9,973,589.51	9,973,589.51
(1) 处置	9,973,589.51	9,973,589.51
4、年末余额	924,780,097.88	924,780,097.88
三、减值准备		
四、账面价值		
1、年末账面价值	5,227,346,162.97	5,227,346,162.97
2、年初账面价值	5,486,827,233.36	5,486,827,233.36

(2) 截至 2022 年 12 月 31 日，公司用于抵押的无形资产的账面价值金额为 1,907,637,045.57 元。

(3) 截至 2022 年 12 月 31 日，无未办妥产权证书的土地使用权。

13、 递延所得税资产

(1) 递延所得税资产

项目	2022.12.31		2021.12.31	
	递延所得税资产	可抵扣暂时性差异	递延所得税资产	可抵扣暂时性差异
信用减值损失	3,436,151.19	13,744,604.77	2,681,503.01	10,726,012.03
合计	3,436,151.19	13,744,604.77	2,681,503.01	10,726,012.03

14、 其他非流动资产

浙江安吉国控建设发展集团有限公司
 财务报表附注
 2022年（除特别注明外，金额单位为人民币元）

项目	2022.12.31	2021.12.31
保证金	99,575,000.00	104,230,000.00
合计	99,575,000.00	104,230,000.00

15、短期借款

(1) 短期借款分类：

借款类别	2022.12.31	2021.12.31
信用借款	419,500,000.00	
保证借款	343,000,000.00	1,063,000,000.00
质押借款	380,000,000.00	957,500,000.00
合计	1,142,500,000.00	2,020,500,000.00

(2) 截至2022年12月31日，不存在已到期未偿还的短期借款。

(3) 截至2022年12月31日公司信用借款的情况：

借款人	银行名称	借款金额	借款日	还款日	保证是否履行完毕
浙江安吉国控建设发展集团有限公司	南京银行股份有限公司杭州分行	150,000,000.00	2022-6-2	2023-6-2	否
浙江安吉国控建设发展集团有限公司	南京银行股份有限公司杭州分行	110,000,000.00	2022-6-17	2023-6-17	否
浙江安吉国控建设发展集团有限公司	南京银行股份有限公司杭州分行	140,000,000.00	2022-7-1	2023-6-30	否
浙江安吉国控建设发展集团有限公司	陆家嘴国际信托有限公司	19,500,000.00	2022-11-4	2023-11-4	否
合计		419,500,000.00			

(4) 截至2022年12月31日公司保证借款的情况：

借款人	银行名称	保证人	借款金额	借款日	还款日	保证是否履行完毕
浙江安吉国控建设发展集团有限公司	恒丰银行	安吉紫梅实业有限公司	67,500,000.00	2022-8-3	2023-8-2	否
浙江安吉国控建设发展集团有限公司	北京银行杭州分行	安吉县交投投资发展集团有限公司	100,000,000.00	2022-1-28	2023-1-27	否
安吉县城西北开发有限公司	恒丰银行	浙江安吉修竹绿化工程有限公司	75,500,000.00	2022-8-3	2023-8-2	否
安吉县城西北开发有限公司	南京银行	浙江安吉国控建设发展集团有限公司	30,000,000.00	2022-1-25	2023-1-19	否
浙江安吉修竹绿化工程有限公司	南京银行杭州分行	浙江安吉国控建设发展集团有限公司	70,000,000.00	2022-5-27	2023-5-25	否
合计			343,000,000.00			

(5) 截至2022年12月31日公司质押借款的质押情况：

浙江安吉国控建设发展集团有限公司
 财务报表附注
 2022年（除特别注明外，金额单位为人民币元）

借款人	银行名称	质押物	借款金额	借款日	还款日	质押是否履行完毕
浙江安吉国控建设发展集团有限公司	光大银行朝晖支行	浙江安吉国控建设发展集团有限公司1.5亿存单	142,500,000.00	2022-12-26	2023-1-31	否
安吉绿色家居产业园区开发有限公司	光大银行杭州分行	浙江安吉国控建设发展集团有限公司1.5亿存单	142,500,000.00	2022-11-11	2023-4-15	否
浙江安吉修竹绿化工程有限公司	北京银行	浙江安吉国控建设发展集团有限公司1亿存单	95,000,000.00	2022-2-25	2023-2-21	否
合计			380,000,000.00			

16、 应付票据

借款类别	2022.12.31	2021.12.31
银行承兑汇票	300,000,000.00	300,000,000.00
商业承兑汇票		
合计	300,000,000.00	300,000,000.00

17、 应付账款

(1) 按账龄分类

项目	2022.12.31	2021.12.31
1年以内	379,263,663.62	385,235,483.63
合计	379,263,663.62	385,235,483.63

(2) 无账龄超过1年的重要应付账款。

(3) 本报告期无应付持有公司5%(含5%)以上表决权股份的股东单位及其他关联单位情况。

18、 合同负债

项目	2022.12.31	2021.12.31
1年以内	233,559,019.32	
合计	233,559,019.32	

(1) 分类

项目	2022.12.31	2021.12.31
预收工程款	233,559,019.32	
合计	233,559,019.32	

(2) 无账龄超过1年的重要合同负债。

19、应付职工薪酬

（1）应付职工薪酬列示

项目	2022.01.01	本期增加	本期减少	2022.12.31
一、短期薪酬		12,047,799.56	12,047,799.56	
二、离职后福利-设定提存计划		2,007,966.59	2,007,966.59	
合计		14,055,766.15	14,055,766.15	

（2）短期薪酬列示

项目	2022.01.01	本期增加	本期减少	2022.12.31
1、工资、奖金、津贴和补贴		9,481,348.18	9,481,348.18	
2、职工福利费		59,535.52	59,535.52	
3、社会保险费		803,186.64	803,186.64	
其中：医疗保险费		730,169.67	730,169.67	
工伤保险费		73,016.97	73,016.97	
生育保险费				
4、住房公积金		1,460,339.33	1,460,339.33	
5、工会经费和职工教育经费		243,389.89	243,389.89	
合计		12,047,799.56	12,047,799.56	

（3）设定提存计划列示

项目	2022.01.01	本期增加	本期减少	2022.12.31
1、基本养老保险		1,825,424.17	1,825,424.17	
2、失业保险费		182,542.42	182,542.42	
合计		2,007,966.59	2,007,966.59	

20、应交税费

税项	2022.12.31	2021.12.31
增值税	131,193,625.24	135,345,044.25
企业所得税	228,483,557.85	251,174,688.16
营业税	14,230,275.11	111,836,063.81
城市维护建设税	7,289,233.27	9,474,153.10
教育费附加	4,859,488.84	4,060,351.33

浙江安吉国控建设发展集团有限公司
 财务报表附注
 2022年（除特别注明外，金额单位为人民币元）

地方教育费附加	3,239,659.23	2,706,900.89
水利基金	7,722.27	3,149,229.51
合计	389,303,561.81	517,746,431.05

21、其他应付款

项目	2022.12.31	2021.12.31
应付利息	560,966,250.07	459,836,183.01
应付股利		
其他应付款		
合计	560,966,250.07	459,836,183.01

(1) 其中，应付利息情况

项目	2022.12.31	2021.12.31
企业债券利息	560,966,250.07	459,836,183.01
合计	560,966,250.07	459,836,183.01

无重要的已逾期未支付的利息情况

22、一年内到期的非流动负债

借款类别	2022.12.31	2021.12.31
一年内到期的长期借款（附注五、24）	1,152,850,000.00	2,949,280,000.00
一年内到期的应付债券（附注五、25）	2,648,176,180.04	635,712,876.71
一年内到期的长期应付款（附注五、26）	617,454,496.72	367,180,319.88
合计	4,418,480,676.76	3,952,173,196.59

23、其他流动负债

项目	2022.12.31	2021.12.31
未确认销项税额	1,409,813.00	
短期应付债券	848,932,931.51	1,997,517,602.74
合计	850,342,744.51	1,997,517,602.74

其中：短期应付债券的增减变动

债券名称	面值	发行日期	债券期限	发行金额
21安控D1	730,000,000.00	2021-4-22	1年	730,000,000.00

浙江安吉国控建设发展集团有限公司
 财务报表附注
 2022年（除特别注明外，金额单位为人民币元）

21 安控 D2	1,270,000,000.00	2021-8-9	1 年	1,270,000,000.00
22 安控 D1	850,000,000.00	2022-8-2	1 年	850,000,000.00
合计	2,850,000,000.00			2,850,000,000.00

(续)

债券名称	期初余额	本期发行	溢折价摊销	本期偿还	期末余额
21 安控 D1	729,440,000.00		560,000.00	730,000,000.00	
21 安控 D2	1,268,077,602.74		1,922,397.26	1,270,000,000.00	
22 安控 D1		850,000,000.00	-1,067,068.49		848,932,931.51
合计	1,997,517,602.74	850,000,000.00	1,415,328.77	2,000,000,000.00	848,932,931.51

24、长期借款

(1) 长期借款分类

借款类别	2022.12.31	2021.12.31
信用借款	1,600,000,000.00	995,450,000.00
保证借款	5,154,125,000.00	4,956,380,000.00
抵押借款	40,000,000.00	45,000,000.00
质押借款	1,825,300,000.00	1,531,800,000.00
保证+质押借款	446,500,000.00	1,332,500,000.00
质押+抵押借款	232,000,000.00	249,000,000.00
保证+抵押借款	377,340,000.00	164,940,000.00
减：一年内到期的长期借款（附注五、22）	1,152,850,000.00	2,949,280,000.00
合计	8,522,415,000.00	6,325,790,000.00

(2) 无已逾期未偿还的长期借款。

(3) 截至 2022 年 12 月 31 日公司信用借款的情况：

借款人	银行名称	借款金额	一年内到期的长期借款金额	借款日	还款日	信用是否履行完毕
浙江安吉国控建设发展集团有限公司	温州银行杭州分行	200,000,000.00	20,000,000.00	2022-8-12	2025-8-11	否

浙江安吉国控建设发展集团有限公司

财务报表附注

2022年（除特别注明外，金额单位为人民币元）

浙江安吉国控建设发展集团有限公司	中铁信托有限责任公司	400,000,000.00		2022-10-28	2024-3-31	否
浙江安吉国控建设发展集团有限公司	北京金融资产交易所【南京银行杭州分行承销】	600,000,000.00		2020-12-10	2023-12-10	否
浙江安吉国控建设发展集团有限公司	北京金融资产交易所（南京银行承销）	200,000,000.00		2021-4-16	2024-4-16	否
安吉县城西北开发有限公司	浙江浙里金融信息服务有限公司	200,000,000.00		2021-11-12	2024-11-11	否
合计		1,600,000,000.00	20,000,000.00			

浙江安吉国控建设发展集团有限公司
财务报表附注

2022年（除特别注明外，金额单位为人民币元）

(4) 截至2022年12月31日公司保证借款的情况：

借款人	银行名称	保证人	借款金额	一年内到期的长期借款金额	借款日	还款日	保证是否履行完毕
浙江安吉国控建设发展集团有限公司	万向信托股份公司	安吉县资产经营有限公司			2017-1-23	2022-1-23	否
浙江安吉国控建设发展集团有限公司	上海浦东发展银行股份有限公司湖州支行	浙江省安吉经济发展总公司			2017-1-20	2022-6-25	否
浙江安吉国控建设发展集团有限公司	上海浦东发展银行股份有限公司湖州支行	浙江省安吉经济发展总公司			2017-1-20	2022-12-25	否
浙江安吉国控建设发展集团有限公司	上海浦东发展银行股份有限公司湖州支行	浙江省安吉经济发展总公司	10,000,000.00	10,000,000.00	2017-1-20	2023-6-25	否
浙江安吉国控建设发展集团有限公司	上海浦东发展银行股份有限公司湖州支行	浙江省安吉经济发展总公司	10,000,000.00	10,000,000.00	2017-1-20	2023-12-20	否
浙江安吉国控建设发展集团有限公司	上海浦东发展银行股份有限公司湖州支行	浙江省安吉经济发展总公司			2017-1-11	2022-6-25	否
浙江安吉国控建设发展集团有限公司	上海浦东发展银行股份有限公司湖州支行	浙江省安吉经济发展总公司			2017-1-11	2022-12-25	否
浙江安吉国控建设发展集团有限公司	上海浦东发展银行股份有限公司湖州支行	浙江省安吉经济发展总公司	10,000,000.00	10,000,000.00	2017-1-11	2023-6-25	否
浙江安吉国控建设发展集团有限公司	上海浦东发展银行股份有限公司湖州支行	浙江省安吉经济发展总公司	10,000,000.00	10,000,000.00	2017-1-11	2023-12-20	否
浙江安吉国控建设发展集团有限公司	上海浦东发展银行股份有限公司湖州支行	浙江省安吉经济发展总公司			2016-12-30	2022-6-25	否
浙江安吉国控建设发展集团有限公司	上海浦东发展银行股份有限公司湖州支行	浙江省安吉经济发展总公司			2016-12-30	2022-12-25	否
浙江安吉国控建设发展集团有限公司	上海浦东发展银行股份有限公司湖州支行	浙江省安吉经济发展总公司	5,000,000.00	5,000,000.00	2016-12-30	2023-6-25	否
浙江安吉国控建设发展集团有限公司	上海浦东发展银行股份有限公司湖州支行	浙江省安吉经济发展总公司	5,000,000.00	5,000,000.00	2016-12-30	2023-12-20	否
浙江安吉国控建设发展集团有限公司	杭州银行湖州分行	浙江安吉两山国有控股集团有限公司、浙江安吉经济发展总公司	200,000,000.00		2022-4-1	2024-3-28	否
浙江安吉国控建设发展集团有限公司	杭州银行湖州分行	浙江安吉两山国有控股集团有限公司、浙江安吉经济发展总公司	56,000,000.00		2022-3-25	2024-3-22	否

浙江安吉国控建设发展集团有限公司
财务报表附注

2022年（除特别注明外，金额单位为人民币元）

浙江安吉国控建设发展集团有限公司	杭州银行湖州分行	浙江安吉两山国控控股集团有限公司, 浙江安吉经济发展总公司	44,000,000.00	2022-5-7	2024-5-4	否
浙江安吉国控建设发展集团有限公司	光大银行杭州分行	浙江安吉两山国控控股集团有限公司	200,000,000.00	2022-6-29	2024-6-28	否
浙江安吉国控建设发展集团有限公司	广发银行	浙江安吉两山国控控股集团有限公司	64,125,000.00	2022-6-27	2024-6-26	否
浙江安吉国控建设发展集团有限公司	广发银行	浙江安吉两山国控控股集团有限公司	625,000.00	2022-8-30	2023-2-28	否
浙江安吉国控建设发展集团有限公司	广发银行	浙江安吉两山国控控股集团有限公司	625,000.00	2022-8-30	2023-8-29	否
浙江安吉国控建设发展集团有限公司	广发银行	浙江安吉两山国控控股集团有限公司	625,000.00	2022-8-30	2024-8-29	否
浙江安吉国控建设发展集团有限公司	广发银行	浙江安吉两山国控控股集团有限公司	10,625,000.00	2022-8-30	2024-8-29	否
浙江安吉国控建设发展集团有限公司	广发银行湖州分行	安吉县交通投资发展集团有限公司		2020-3-30	2022-3-29	否
浙江安吉国控建设发展集团有限公司	中信信托有限责任公司	安吉县国有资本投资运营有限公司		2020-4-30	2022-2-28	否
浙江安吉国控建设发展集团有限公司	中信信托有限责任公司	安吉县国有资本投资运营有限公司		2020-4-30	2022-4-29	否
浙江安吉国控建设发展集团有限公司	交银村镇银行	浙江普安吉经济发展总公司	9,000,000.00	2020-5-25	2023-5-22	否
浙江安吉国控建设发展集团有限公司	光大兴陇信托有限责任公司	安吉县交通投资发展集团有限公司		2020-6-12	2022-6-12	否
浙江安吉国控建设发展集团有限公司	浙商金汇信托股份有限公司	安吉县国有资本投资运营有限公司		2020-2-21	2022-2-21	否
浙江安吉国控建设发展集团有限公司	浙商金汇信托股份有限公司	安吉县国有资本投资运营有限公司		2020-2-27	2022-2-27	否
浙江安吉国控建设发展集团有限公司	浙商金汇信托股份有限公司	安吉县国有资本投资运营有限公司		2020-3-6	2022-3-6	否
浙江安吉国控建设发展集团有限公司	浙商金汇信托股份有限公司	安吉县国有资本投资运营有限公司		2020-3-12	2022-3-12	否
浙江安吉国控建设发展集团有限公司	浙商金汇信托股份有限公司	安吉县国有资本投资运营有限公司		2020-3-19	2022-3-19	否
浙江安吉国控建设发展集团有限公司	浙商金汇信托股份有限公司	安吉县国有资本投资运营有限公司		2020-3-26	2022-3-26	否
安吉两山云数据有限公司	中国工商银行安吉支行	浙江安吉国控建设发展集团有限公司	100,000,000.00	2022-5-31	2035-9-1	否
安吉两山云数据有限公司	光大银行杭州分行	浙江安吉国控建设发展集团有限公司	480,000,000.00	2022-1-1	2031-12-29	否
安吉两山云数据有限公司	浙商金汇信托	浙江安吉国控建设发展集团有限公司	54,100,000.00	2022-4-15	2024-4-15	否
安吉两山云数据有限公司	浙商金汇信托	浙江安吉国控建设发展集团有限公司	51,400,000.00	2022-4-22	2024-4-22	否
安吉两山云数据有限公司	浙商金汇信托	浙江安吉国控建设发展集团有限公司	10,600,000.00	2022-4-28	2024-4-28	否
安吉两山云数据有限公司	浙商金汇信托	浙江安吉国控建设发展集团有限公司	1,900,000.00	2022-5-6	2024-5-6	否

浙江安吉国控建设发展集团有限公司
财务报表附注

2022年（除特别注明外，金额单位为人民币元）

安吉两山云数据有限公司	浙商金汇信托	浙江安吉国控建设发展集团有限公司	7,700,000.00	2022-5-12	2024-5-12	否
安吉两山云数据有限公司	浙商金汇信托	浙江安吉国控建设发展集团有限公司	11,300,000.00	2022-5-19	2024-5-19	否
安吉县城西北开发有限公司	民泰银行	浙江安吉国控建设发展集团有限公司	20,000,000.00	2021-3-25	2023-3-1	否
安吉县城西北开发有限公司	上海浦东发展银行股份有限公司湖州支行	安吉县资产经营有限公司	20,000,000.00	2017-5-12	2024-12-21	否
安吉县城西北开发有限公司	中国工商银行股份有限公司安吉支行	安吉县资产经营有限公司	180,000,000.00	2017-4-19	2024-12-21	否
安吉县城西北开发有限公司	中国农业银行股份有限公司安吉支行	安吉县城西北开发有限公司	170,000,000.00	2017-6-1	2028-12-29	否
安吉县城西北开发有限公司	杭州银行	浙江省安吉经济发展总公司	200,000,000.00	2022-11-10	2024-11-7	否
安吉绿色家居产业园区开发有限公司	华夏银行（湖盛融资）	浙江安吉国控建设发展集团有限公司	1,000,000.00	2021-9-29	2023-2-20	否
安吉绿色家居产业园区开发有限公司	华夏银行（湖盛融资）	浙江安吉国控建设发展集团有限公司	1,000,000.00	2021-9-29	2023-8-20	否
安吉绿色家居产业园区开发有限公司	华夏银行（湖盛融资）	浙江安吉世界植物博览综合园区投资发展有限公司	1,000,000.00	2021-9-29	2024-2-20	否
安吉绿色家居产业园区开发有限公司	华夏银行（湖盛融资）	浙江安吉国控建设发展集团有限公司	65,000,000.00	2021-9-29	2024-8-20	否
安吉绿色家居产业园区开发有限公司	浙江浙里金融信息服务有限公司	浙江安吉世界植物博览综合园区投资发展有限公司	42,110,000.00	2022-6-22	2025-6-21	否
安吉绿色家居产业园区开发有限公司	浙江浙里金融信息服务有限公司	浙江安吉国控建设发展集团有限公司	58,140,000.00	2022-6-27	2025-6-21	否
安吉绿色家居产业园区开发有限公司	浙江浙里金融信息服务有限公司	浙江安吉世界植物博览综合园区投资发展有限公司	12,810,000.00	2022-6-28	2025-6-22	否
安吉绿色家居产业园区开发有限公司	浙江浙里金融信息服务有限公司	浙江安吉国控建设发展集团有限公司	11,000,000.00	2022-6-30	2025-6-22	否
安吉绿色家居产业园区开发有限公司	浙江浙里金融信息服务有限公司	浙江安吉世界植物博览综合园区投资发展有限公司	21,940,000.00	2022-7-1	2025-6-22	否
安吉绿色家居产业园区开发有限公司	浙江浙里金融信息服务有限公司	安吉县城西北开发有限公司	4,000,000.00	2022-7-6	2025-6-22	否
安吉绿色家居产业园区开发有限公司	宁波银行	安吉县城西北开发有限公司	185,000,000.00	2021-12-24	2029-9-21	否
安吉夏纳文创产业发展有限公司	交银村镇银行营业部	浙江省安吉经济发展总公司	10,000,000.00	2020-7-8	2023-7-7	否
安吉夏纳文创产业发展有限公司	农商行	浙江安吉国控建设发展集团有限公司	18,000,000.00	2022-3-9	2024-12-30	否
安吉夏纳文创产业发展有限公司	农商行	浙江安吉国控建设发展集团有限公司	1,000,000.00	2022-3-9	2023-12-30	否

浙江安吉国控建设发展集团有限公司
财务报表附注

2022年（除特别注明外，金额单位为人民币元）

安吉两山高新技术产业园区开发有限公司	兴业银行	浙江安吉国控建设发展集团有限公司	300,000,000.00	25,000,000.00	2021-12-27	2031-12-26	否
安吉两山高新技术产业园区开发有限公司	中国农业发展银行安吉县支行	浙江安吉修竹绿化工程有限公司	45,000,000.00	45,000,000.00	2019-5-23	2023-5-23	否
安吉两山高新技术产业园区开发有限公司	中国农业发展银行安吉县支行	浙江安吉修竹绿化工程有限公司	20,000,000.00	20,000,000.00	2019-5-23	2023-11-23	否
安吉两山高新技术产业园区开发有限公司	中国农业发展银行安吉县支行	浙江安吉修竹绿化工程有限公司	25,000,000.00	25,000,000.00	2019-7-24	2023-11-23	否
安吉两山高新技术产业园区开发有限公司	中国农业发展银行安吉县支行	浙江安吉修竹绿化工程有限公司	30,000,000.00		2019-7-24	2024-5-22	否
安吉两山高新技术产业园区开发有限公司	农商行椒山	浙江安吉国控建设发展集团有限公司	18,000,000.00		2022-3-9	2025-2-20	否
安吉两山高新技术产业园区开发有限公司	农商行椒山	浙江安吉国控建设发展集团有限公司	1,000,000.00	1,000,000.00	2022-3-9	2023-3-8	否
安吉两山高新技术产业园区开发有限公司	农商行椒山	浙江安吉国控建设发展集团有限公司	1,000,000.00		2022-3-9	2024-3-8	否
安吉两山高新技术产业园区开发有限公司	光大银行杭州分行	浙江安吉国控建设发展集团有限公司	200,000,000.00		2022-5-13	2031-12-31	否
安吉两山高新技术产业园区开发有限公司	浙江浙里金融信息服务有限公司	安吉县城西北开发有限公司	150,000,000.00		2022-6-22	2025-6-21	否
安吉智城教科文园区开发有限公司	中国农业发展银行安吉县支行	浙江安吉修竹绿化工程有限公司	52,000,000.00	50,000,000.00	2019-11-22	2031-10-28	否
安吉智城教科文园区开发有限公司	中国农业发展银行安吉县支行	浙江安吉修竹绿化工程有限公司	50,000,000.00	25,000,000.00	2021-3-30	2031-10-28	否
安吉智城教科文园区开发有限公司	中国农业发展银行安吉县支行	浙江安吉修竹绿化工程有限公司	230,000,000.00		2021-6-24	2031-10-28	否
浙江安吉修竹绿化工程有限公司	安吉交银村镇银行	浙江省安吉经济发展总公司	14,000,000.00	14,000,000.00	2020-7-8	2023-7-7	否
浙江安吉修竹绿化工程有限公司	杭州银行湖州分行	安吉县国有资本投资运营有限公司	105,000,000.00	50,000,000.00	2020-1-6	2024-12-29	否
浙江安吉修竹绿化工程有限公司	杭州银行湖州分行	浙江安吉国控建设发展集团有限公司	100,000,000.00		2022-4-1	2024-3-27	否
浙江安吉修竹绿化工程有限公司	江苏银行杭州分行	安吉县国有资本投资运营有限公司	160,000,000.00	20,000,000.00	2017-1-25	2026-11-20	否
浙江安吉修竹绿化工程有限公司	江苏银行杭州分行	安吉县国有资本投资运营有限公司	208,000,000.00	26,000,000.00	2017-2-24	2026-11-20	否
浙江安吉修竹绿化工程有限公司	江苏银行杭州分行	安吉县国有资本投资运营有限公司	320,000,000.00	40,000,000.00	2017-5-27	2026-11-20	否
浙江安吉修竹绿化工程有限公司	江苏银行杭州分行	安吉县国有资本投资运营有限公司	80,000,000.00	10,000,000.00	2017-6-23	2026-11-20	否

浙江安吉国控建设发展集团有限公司
财务报表附注

2022年（除特别注明外，金额单位为人民币元）

安吉绿色家居产业园区开发有限公司	兴业银行	浙江安吉国控建设发展集团有限公司2亿存单	198,000,000.00	2022-1-14	2024-1-13	否
安吉绿色家居产业园区开发有限公司	绍兴银行	安吉县城西北开发有限公司1亿存单质押	95,000,000.00	2021-5-27	2023-3-16	否
安吉蔓纳文创产业发展有限公司	金华银行湖州分行	浙江安吉国控建设发展集团有限公司1000万存单质押	9,800,000.00	2021-6-22	2024-6-15	否
浙江安吉修竹绿化工程有限公司	光大银行杭州分行	浙江安吉修竹绿化工程有限公司2亿存单	186,000,000.00	2022-8-19	2024-2-5	否
合计			1,825,300,000.00			

(7) 截至2022年12月31日公司保证+质押借款的质押情况:

借款人	银行名称	保证人	质押物	借款金额	一年内到期的长期借款金额	借款日	还款日	质押是否履行完毕
浙江安吉国控建设发展集团有限公司	建设银行安吉人民路绿色专营支行	安吉经济发展总公司	应收账款质押	8,000,000.00	8,000,000.00	2016-09-26	2023-06-30	否
浙江安吉国控建设发展集团有限公司	建设银行安吉人民路绿色专营支行	安吉经济发展总公司	应收账款质押	10,000,000.00	10,000,000.00	2017-01-09	2023-06-30	否
浙江安吉国控建设发展集团有限公司	建设银行安吉人民路绿色专营支行	安吉经济发展总公司	应收账款质押	8,000,000.00	8,000,000.00	2016-09-26	2023-12-31	否
浙江安吉国控建设发展集团有限公司	建设银行安吉人民路绿色专营支行	安吉经济发展总公司	应收账款质押	10,000,000.00	10,000,000.00	2017-01-09	2023-12-31	否
浙江安吉国控建设发展集团有限公司	建设银行安吉人民路绿色专营支行	安吉经济发展总公司	应收账款质押	10,000,000.00	10,000,000.00	2016-09-26	2024-06-30	否
浙江安吉国控建设发展集团有限公司	建设银行安吉人民路绿色专营支行	安吉经济发展总公司	应收账款质押	10,000,000.00	10,000,000.00	2017-01-09	2024-06-30	否
浙江安吉国控建设发展集团有限公司	建设银行安吉人民路绿色专营支行	安吉经济发展总公司	应收账款质押	10,000,000.00	10,000,000.00	2017-01-09	2024-12-31	否
浙江安吉国控建设发展集团有限公司	建设银行安吉人民路绿色专营支行	安吉经济发展总公司	应收账款质押	11,550,000.00	11,550,000.00	2017-01-09	2025-06-30	否
浙江安吉国控建设发展集团有限公司	建设银行安吉人民路绿色专营支行	安吉经济发展总公司	应收账款质押	10,000,000.00	10,000,000.00	2016-09-26	2025-09-25	否
浙江安吉国控建设发展集团有限公司	建设银行安吉人民路绿色专营支行	安吉经济发展总公司	应收账款质押	8,950,000.00	8,950,000.00	2017-01-10	2025-09-25	否
安吉西山云数据有限公司	中国工商银行安吉支行	浙江安吉国控建设发展集团有限公司	应收账款质押	50,000,000.00	50,000,000.00	2021-03-31	2027-03-01	否

浙江安吉国控建设发展集团有限公司
财务报表附注

2022年（除特别注明外，金额单位为人民币元）

安吉两山云数据有限公司	中国工商银行安吉支行	浙江安吉国控建设发展集团有限公司	应收账款质押	53,750,000.00	2021-03-31	2029-03-01	否
安吉两山云数据有限公司	中国工商银行安吉支行	浙江安吉国控建设发展集团有限公司	应收账款质押	46,250,000.00	2021-03-31	2030-09-01	否
安吉两山云数据有限公司	中国工商银行安吉支行	浙江安吉国控建设发展集团有限公司	应收账款质押	50,000,000.00	2021-09-18	2033-03-01	否
安吉两山云数据有限公司	中国工商银行安吉支行	浙江安吉国控建设发展集团有限公司	应收账款质押	50,000,000.00	2021-09-18	2033-03-01	否
安吉两山云数据有限公司	中国银行湖州分行	浙江安吉国控建设发展集团有限公司	应收账款质押	100,000,000.00	2021-04-30	2035-09-01	否
合计				446,500,000.00			

(8) 截至2022年12月31日公司质押+抵押借款的情况:

借款人	银行名称	质押物	抵押物	借款金额	一年内到期的长期借款金额	抵押起始日	抵押到期日	抵押是否履行完毕
浙江安吉修竹绿化工程有限公司	中信银行湖州安吉支行	应收账款质押	浙(2016)安吉县不动产产权证0004532号	12,000,000.00	12,000,000.00	2018-03-26	2023-03-20	否
浙江安吉修竹绿化工程有限公司	中信银行湖州安吉支行	应收账款质押	浙(2016)安吉县不动产产权证0004532号	8,000,000.00	8,000,000.00	2018-03-26	2023-09-20	否
浙江安吉修竹绿化工程有限公司	中信银行湖州安吉支行	应收账款质押	浙(2016)安吉县不动产产权证0004532号	12,000,000.00		2018-03-26	2024-03-20	否
浙江安吉修竹绿化工程有限公司	中信银行湖州安吉支行	应收账款质押	浙(2016)安吉县不动产产权证0004532号	8,000,000.00		2019-01-08	2024-09-20	否
浙江安吉修竹绿化工程有限公司	中信银行湖州安吉支行	应收账款质押	浙(2016)安吉县不动产产权证0004532号	12,000,000.00		2019-01-08	2025-03-20	否
浙江安吉修竹绿化工程有限公司	中信银行湖州安吉支行	应收账款质押	浙(2016)安吉县不动产产权证0004532号	8,000,000.00		2019-01-08	2025-09-20	否
浙江安吉修竹绿化工程有限公司	中信银行湖州安吉支行	应收账款质押	浙(2016)安吉县不动产产权证0004532号	12,000,000.00		2019-01-08	2026-03-20	否
浙江安吉修竹绿化工程有限公司	中信银行湖州安吉支行	应收账款质押	浙(2016)安吉县不动产产权证0004532号	8,000,000.00		2019-01-08	2026-09-20	否
浙江安吉修竹绿化工程有限公司	中信银行湖州安吉支行	应收账款质押	浙(2016)安吉县不动产产权证0004532号	12,000,000.00		2018-03-26	2027-03-20	否

浙江安吉国控建设发展集团有限公司
财务报表附注

2022年（除特别注明外，金额单位为人民币元）

浙江安吉修竹绿化工程有限公司	中信银行湖州安吉支行	应收账款质押	浙（2016）安吉县不动产权0004532号	8,800,000.00	2018-03-26	2027-09-20	否
浙江安吉修竹绿化工程有限公司	中信银行湖州安吉支行	应收账款质押	浙（2016）安吉县不动产权0004532号	13,200,000.00	2018-03-26	2028-03-20	否
浙江安吉修竹绿化工程有限公司	中信银行湖州安吉支行	应收账款质押	浙（2016）安吉县不动产权0004532号	8,800,000.00	2018-03-26	2028-09-20	否
浙江安吉修竹绿化工程有限公司	中信银行湖州安吉支行	应收账款质押	浙（2016）安吉县不动产权0004532号	13,200,000.00	2018-03-26	2029-03-20	否
浙江安吉修竹绿化工程有限公司	中信银行湖州安吉支行	应收账款质押	浙（2016）安吉县不动产权0004532号	8,800,000.00	2018-03-26	2029-09-20	否
浙江安吉修竹绿化工程有限公司	中信银行湖州安吉支行	应收账款质押	浙（2016）安吉县不动产权0004532号	13,200,000.00	2018-03-26	2030-03-20	否
浙江安吉修竹绿化工程有限公司	中信银行湖州安吉支行	应收账款质押	浙（2016）安吉县不动产权0004532号	8,800,000.00	2018-03-26	2030-09-20	否
浙江安吉修竹绿化工程有限公司	中信银行湖州安吉支行	应收账款质押	浙（2016）安吉县不动产权0004532号	13,200,000.00	2018-03-26	2031-03-20	否
浙江安吉修竹绿化工程有限公司	中信银行湖州安吉支行	应收账款质押	浙（2016）安吉县不动产权0004532号	8,800,000.00	2019-01-08	2031-09-20	否
浙江安吉修竹绿化工程有限公司	中信银行湖州安吉支行	应收账款质押	浙（2016）安吉县不动产权0004532号	13,200,000.00	2019-01-08	2032-03-20	否
浙江安吉修竹绿化工程有限公司	中信银行湖州安吉支行	应收账款质押	浙（2016）安吉县不动产权0004532号	8,800,000.00	2019-01-08	2032-09-20	否
浙江安吉修竹绿化工程有限公司	中信银行湖州安吉支行	应收账款质押	浙（2016）安吉县不动产权0004532号	21,200,000.00	2019-01-08	2033-03-02	否
合计				232,000,000.00	20,000,000.00		

（9）截至2022年12月31日公司保证+抵押借款的情况：

借款人	银行名称	保证人	抵押物	借款金额	一年内的长期借款金额	借款日	还款日	质押是否履行完毕
浙江安吉国控建设发展集团有限公司	北京金融资产交易所【浙商银行股份有限公司湖州安吉小微企业专营支行债权代理】	安吉县交通投资发展集团有限公司	浙（2020）安吉县不动产权第0015140号 浙（2020）安吉县不动产权第0015147号 浙（2020）安吉县不动产权第0015230号	74,940,000.00		2020-10-27	2026-4-27	否

浙江安吉国控建设发展集团有限公司

财务报表附注

2022年（除特别注明外，金额单位为人民币元）

安吉觅纳文创产业发展有限公司	绍兴银行	浙江安吉国控建设发展集团有限公司	浙(2019)安吉县不动产权第0017500号	232,400,000.00	16,600,000.00	2022-1-10	2036-12-15	否
安吉两山高新技术产业园区开发有限公司	宁波银行股份有限公司湖州分行	浙江安吉国控建设发展集团有限公司	浙(2018)安吉县不动产权第0003307号 浙(2019)安吉县不动产权第0004875号 浙(2018)安吉县不动产权第0003291号	70,000,000.00		2020-5-13	2025-4-29	否
合计				377,340,000.00	16,600,000.00			

浙江安吉国控建设发展集团有限公司
 财务报表附注
 2022年（除特别注明外，金额单位为人民币元）

25、应付债券

(1) 应付债券

项目	2022.12.31	2021.12.31
G19 绿洲 1	1,047,523,767.12	1,495,768,767.12
19 绿洲 01		747,978,410.96
20 安控 01	797,192,854.79	795,944,854.79
20 安控 02	996,290,191.78	994,730,191.78
20 安控 03	448,032,476.71	447,330,476.71
21 安吉国控 PPN001	999,150,136.99	998,550,136.99
21 安控 01	497,767,383.56	497,182,383.56
21 安吉国控 PPN002	499,295,780.82	499,115,780.82
22 安控 01	507,510,207.95	
22 安控 02	1,171,392,005.48	
22 安吉国控 MTN001	298,649,134.25	
22 安吉专项债 01	715,000,316.71	
22 安吉专项债 02	715,000,316.71	
22 安控 07	521,270,534.25	
22 安控 08	248,532,876.71	
16 安城债	170,667,084.15	340,209,941.29
17 安吉 01		463,712,876.71
19 安吉 01	1,000,000,000.00	999,450,228.31
19 安吉 02	900,000,000.00	998,516,894.98
G20 安吉 1	799,330,739.73	798,090,739.73
20 安吉 01	499,575,890.41	498,975,890.41
20 安吉 02	499,575,890.41	498,975,890.41
G20 安吉 2	679,026,575.34	677,926,575.34
22 安城债 01	716,958,904.11	
22 安吉西北 PPN002	288,577,808.22	
21 修竹 01	1,255,811,506.85	1,252,451,506.85
21 修竹 02	239,040,876.71	238,400,876.71
21 修竹 03	249,107,841.10	248,633,841.10
G21 修竹 1	847,186,849.32	845,486,849.32
22 修竹 01	797,055,324.37	
一年内到期的部分（附注五、22）	2,648,176,180.04	635,712,876.71
合计	15,756,347,094.51	13,701,720,237.18

(2) 应付债券的增减变动

浙江安吉国控建设发展集团有限公司
 财务报表附注
 2022年（除特别注明外，金额单位为人民币元）

债券名称	面值	发行日期	债券期限	发行金额
G19 绿洲 1	1,500,000,000.00	2019-5-31	5 年	1,500,000,000.00
19 绿洲 01	750,000,000.00	2019-12-16	5 年	750,000,000.00
20 安控 01	800,000,000.00	2020-3-31	5 年	800,000,000.00
20 安控 02	1,000,000,000.00	2020-5-15	5 年	1,000,000,000.00
20 安控 03	450,000,000.00	2020-10-22	5 年	450,000,000.00
21 安吉国控 PPN001	1,000,000,000.00	2021-6-1	3 年	1,000,000,000.00
21 安控 01	500,000,000.00	2021-10-25	5 年	500,000,000.00
21 安吉国控 PPN002	500,000,000.00	2021-11-29	5 年	500,000,000.00
22 安控 01	510,000,000.00	2022-03-04	3+2 年	510,000,000.00
22 安控 02	1,177,000,000.00	2022-05-25	3+2 年	1,177,000,000.00
22 安吉国控 MTN001	300,000,000.00	2022-05-09	3+2 年	300,000,000.00
22 安吉专项债 01	720,000,000.00	2022-08-30	5+2 年	720,000,000.00
22 安吉专项债 02	720,000,000.00	2022-08-30	5+2 年	720,000,000.00
22 安控 07	524,000,000.00	2022-09-02	3+2 年	524,000,000.00
22 安控 08	250,000,000.00	2022-12-07	3+2 年	250,000,000.00
16 安城债	860,000,000.00	2016-7-18	7 年	860,000,000.00
17 安吉 01	1,000,000,000.00	2017-9-20	3+2 年	1,000,000,000.00
19 安吉 01	1,000,000,000.00	2019-3-28	3+2 年	1,000,000,000.00
19 安吉 02	1,000,000,000.00	2019-8-21	3+2 年	1,000,000,000.00
G20 安吉 1	800,000,000.00	2020-7-17	3+2 年	800,000,000.00
20 安吉 01	500,000,000.00	2020-7-17	3+2 年	500,000,000.00
20 安吉 02	500,000,000.00	2020-9-17	3+1+1 年	500,000,000.00
G20 安吉 2	680,000,000.00	2020-11-24	3+2 年	680,000,000.00
22 安城债 01	720,000,000.00	2022-2-9	4+2 年	720,000,000.00
22 安吉西北 PPN001	500,000,000.00	2022-1-4	半年	500,000,000.00
22 安吉西北 PPN002	290,000,000.00	2022-6-14	3 年	290,000,000.00
21 修竹 01	1,260,000,000.00	2021-3-31	3 年	1,260,000,000.00
21 修竹 02	240,000,000.00	2021-7-1	3 年	240,000,000.00
21 修竹 03	250,000,000.00	2021-11-18	3 年	250,000,000.00
G21 修竹 1	850,000,000.00	2021-8-27	3 年	850,000,000.00
22 修竹 01	800,000,000.00			800,000,000.00
合计	21,951,000,000.00			21,951,000,000.00

(续)

债券名称	期初余额	本期发行	溢折价摊销	本期偿还	重分类到一年内到期的非流动负债	期末余额
G19 绿洲 1	1,495,768,767.12		1,755,000.00	450,000,000.00		1,047,523,767.12

浙江安吉国控建设发展集团有限公司
 财务报表附注
 2022年（除特别注明外，金额单位为人民币元）

19绿洲01	747,978,410.96		2,021,589.04	750,000,000.00		
20安控01	795,944,854.79		1,248,000.00			797,192,854.79
20安控02	994,730,191.78		1,560,000.00			996,290,191.78
20安控03	447,330,476.71		702,000.00			448,032,476.71
21安吉国控 PPN001	998,550,136.99		600,000.00			999,150,136.99
21安控01	497,182,383.56		585,000.00			497,767,383.56
21安吉国控 PPN002	499,115,780.82		180,000.00			499,295,780.82
22安控01		507,016,500.00	493,707.95			507,510,207.95
22安控02		1,169,998,000.00	1,394,005.48			1,171,392,005.48
22安吉国控 MTN001		298,278,000.00	371,134.25			298,649,134.25
22安吉专项债 01		714,639,000.00	361,316.71			715,000,316.71
22安吉专项债 02		714,639,000.00	361,316.71			715,000,316.71
22安控07		520,934,600.00	335,934.25			521,270,534.25
22安控08		248,500,000.00	32,876.71			248,532,876.71
16安城债	340,209,941.29		2,457,142.86	172,000,000.00	170,667,084.15	
17安吉01	463,712,876.71		1,287,123.29	465,000,000.00		
19安吉01	999,450,228.31		549,771.69			1,000,000,000.00
19安吉02	998,516,894.98		1,483,105.02	100,000,000.00		900,000,000.00
G20安吉1	798,090,739.73		1,240,000.00		799,330,739.73	
20安吉01	498,975,890.41		600,000.00		499,575,890.41	
20安吉02	498,975,890.41		600,000.00		499,575,890.41	
G20安吉2	677,926,575.34		1,100,000.00		679,026,575.34	
22安城债01		716,300,000.00	658,904.11			716,958,904.11
22安吉西北 PPN001		499,578,000.00	422,000.00	500,000,000.00		
22安吉西北 PPN002		288,260,000.00	317,808.22			288,577,808.22
21修竹01	1,252,451,506.85		3,360,000.00			1,255,811,506.85
21修竹02	238,400,876.71		640,000.00			239,040,876.71
21修竹03	248,633,841.10		474,000.00			249,107,841.10
G21修竹1	845,486,849.32		1,700,000.00			847,186,849.32
22修竹01		795,729,245.28	1,326,079.09			797,055,324.37
合计	14,337,433,113.89	6,473,872,345.28	30,217,815.38	2,437,000,000.00	2,648,176,180.04	15,756,347,094.51

26、长期应付款

(1) 按款项性质列示长期应付款:

项 目	2022.12.31	2021.12.31
-----	------------	------------

浙江安吉国控建设发展集团有限公司
 财务报表附注
 2022年（除特别注明外，金额单位为人民币元）

融资租赁借款	1,204,077,084.26	1,018,938,817.97
减：一年内到期部分（附注五、22）	617,454,496.72	367,180,319.88
合计	586,622,587.54	651,758,498.09

27、实收资本

出资人名称	2022.01.01	本期增加	本期减少	2022.12.31
安吉县财政局	750,000,000.00	1,900,000,000.00		2,650,000,000.00
合计	750,000,000.00	1,900,000,000.00		2,650,000,000.00

注：实收资本增加 19 亿元系收到的安吉县财政局的货币增资款。

28、资本公积

项目	2022.01.01	本期增加	本期减少	2022.12.31
其他资本公积	19,227,947,053.36	41,384,196.00		19,269,331,249.36
合计	19,227,947,053.36	41,384,196.00		19,269,331,249.36

注：资本公积增加 41,384,196.00 元系收到的安吉开发区管委会注入的待开发土地。

29、盈余公积

项目	2021.01.01	本期增加	本期减少	2022.12.31
法定盈余公积	137,190,736.58	8,025,464.13		145,216,200.71
合计	137,190,736.58	8,025,464.13		145,216,200.71

30、未分配利润

项目	金额	提取或分配比例
调整前上期末未分配利润	1,408,744,108.91	
调整期初未分配利润合计数（调增+，调减-）		
调整后期初未分配利润	1,408,744,108.91	
加：本期归属于母公司所有者的净利润	230,823,579.30	
减：提取法定盈余公积	8,025,464.13	10%
提取任意盈余公积		
提取一般风险准备金		
应付普通股股利		
转作股本的普通股股利		
期末未分配利润	1,631,542,224.08	

浙江安吉国控建设发展集团有限公司
 财务报表附注
 2022年（除特别注明外，金额单位为人民币元）

31、营业收入和营业成本

(1) 营业收入及成本列示如下:

项目	2022 年度		2021 年度	
	收入	成本	收入	成本
主营业务	1,552,780,477.25	1,277,150,385.16	2,043,025,898.13	1,678,827,685.60
其他业务				
合计	1,552,780,477.25	1,277,150,385.16	2,043,025,898.13	1,678,827,685.60

(2) 主营业务收入及成本（分产品）列示如下:

产品名称	2022 年度		2021 年度	
	收入	成本	收入	成本
租金收入	280,710,892.40	157,520,362.40	293,644,194.80	165,342,003.84
贸易收入	111,928,119.93	111,183,269.56		
旅游开发项目	422,216,630.49	384,532,450.36	380,371,155.77	346,421,817.64
基础设施配套设施项目	737,924,834.43	623,914,302.84	1,369,010,547.56	1,167,063,864.12
合计	1,552,780,477.25	1,277,150,385.16	2,043,025,898.13	1,678,827,685.60

32、税金及附加

项目	2022 年度	2021 年度
城市维护建设税	2,245,368.26	3,833,634.35
教育费附加	962,447.20	1,642,986.15
地方教育费附加	641,631.46	1,095,324.10
房产税及土地使用税	7,843,321.58	5,117,089.73
印花税	310,028.97	7,350.00
合计	12,002,797.47	11,696,384.33

33、管理费用

项目	2022 年度	2021 年度
工资	14,055,766.15	12,163,379.57
办公费	4,269,664.71	3,910,257.31
差旅费	160,846.90	675,045.25
汽车费用	130,365.89	199,210.41

浙江安吉国控建设发展集团有限公司
 财务报表附注
 2022年（除特别注明外，金额单位为人民币元）

中介费	1,579,433.96	602,877.39
折旧费	20,202,147.86	14,372,643.09
无形资产摊销	88,956,855.43	103,216,584.15
其他	278,744.97	132,572.52
合计	129,633,825.87	135,272,569.69

34、财务费用

项目	2022年度	2021年度
利息支出	267,239,634.05	220,469,189.32
减：利息收入	39,996,324.67	39,471,393.01
汇兑损益	-69,686.54	
手续费	3,200,773.13	1,914,126.71
合计	230,374,395.97	182,911,923.02

35、其他收益

项目	2022年度	2021年度
政府补助	340,000,000.00	366,000,000.00
合计	340,000,000.00	366,000,000.00

计入当期其他收益的政府补助：

项目	2022年度	2021年度
与资产相关：		
与收益相关：		
基础设施建设补助	340,000,000.00	366,000,000.00
合计	340,000,000.00	366,000,000.00

36、投资收益

项目	2022年度	2021年度
处置指定为以公允价值计量且其变动计入当期损益的金融资产取得的投资收益		9,946,534.17
权益法核算的长期股权投资收益		
合计		9,946,534.17

37、公允价值变动损益

浙江安吉国控建设发展集团有限公司
 财务报表附注
 2022年（除特别注明外，金额单位为人民币元）

产生公允价值变动收益的来源	2022年度	2021年度
以公允价值计量且其变动计入当期损益的金融资产	-150,850.42	577,428.35
其中：衍生金融工具产生的公允价值变动收益		
合计	-150,850.42	577,428.35

38、信用减值损失

项目	2022年度	2021年度
应收账款信用减值损失	-3,018,592.74	3,179,856.70
合计	-3,018,592.74	3,179,856.70

39、资产处置收益

项目	2022年度	2021年度
固定资产处置收益	23,154,028.70	3,690,897.50
合计	23,154,028.70	3,690,897.50

40、营业外收入

项目	2022年度	2021年度	计入当期非经常性损益的金额
其他	36,516.34	3.71	36,516.34
合计	36,516.34	3.71	36,516.34

41、营业外支出

项目	2022年度	2021年度	计入当期非经常性损益的金额
对外捐赠	1,800,000.00		1,800,000.00
其他		6,465.81	
合计	1,800,000.00	6,465.81	1,800,000.00

42、所得税费用

(1) 所得税费用表

项目	2022年度	2021年度
当期所得税费用	31,771,243.54	40,827,604.63
递延所得税费用	-754,648.18	794,964.18
合计	31,016,595.36	41,622,568.81

(2) 会计利润与所得税费用调整过程

浙江安吉国控建设发展集团有限公司
 财务报表附注
 2022年（除特别注明外，金额单位为人民币元）

项目	本期发生额
利润总额	261,840,174.66
按法定/适用税率计算的所得税费用	65,460,043.67
子公司适用不同税率的影响	
调整以前期间所得税的影响	
非应税收入的影响	-85,000,000.00
不可抵扣的成本、费用和损失的影响	
使用前期未确认递延所得税资产的可抵扣亏损的影响	-2,686,949.20
本期未确认递延所得税资产的可抵扣暂时性差异或可抵扣亏损的影响	53,243,500.89
税率调整导致期初递延所得税资产/负债余额的变化	
所得税费用	31,016,595.36

43、现金流量表项目

(1) 收到的其他与经营活动有关的现金

项目	2022年度	2021年度
利息收入	39,996,324.67	39,471,393.01
政府补助	340,000,000.00	366,000,000.00
营业外收入	36,516.34	3.71
往来款	537,949,416.63	741,895,130.88
合计	917,982,257.64	1,147,366,527.60

(2) 支付的其他与经营活动有关的现金

项目	2022年度	2021年度
管理销售费用	6,419,056.43	5,518,627.97
营业外支出	1,800,000.00	6,465.81
手续费	3,200,773.13	1,914,126.71
往来款	396,936,773.09	760,108,318.41
合计	408,356,602.65	767,547,538.90

(3) 支付的其他与投资活动有关的现金

项目	2022年度	2021年度
处置子公司		7,192.89
合计		7,192.89

浙江安吉国控建设发展集团有限公司
 财务报表附注
 2022年（除特别注明外，金额单位为人民币元）

(4) 收到的其他与筹资活动有关的现金

项目	2022年度	2021年度
融资用途的定期存单质押	300,000,000.00	1,135,362,988.59
融资租赁	2,011,625,025.23	517,780,000.00
合计	2,311,625,025.23	1,653,142,988.59

(5) 支付的其他与筹资活动有关的现金

项目	2022年度	2021年度
融资用途的定期存单质押	424,825,540.03	1,576,647,755.23
融资租赁	1,531,438,435.92	782,825,052.27
合计	1,956,263,975.95	2,359,472,807.50

44、现金流量表补充资料

(1) 现金流量表补充资料

补充资料	2022年度	2021年度
1、将净利润调节为经营活动现金流量：		
净利润	230,823,579.30	376,083,021.30
加：信用减值损失	3,018,592.74	-3,179,856.70
资产减值准备		
固定资产折旧、投资性房地产折旧、生产性生物资产折旧	126,611,812.94	125,369,271.93
无形资产摊销	140,067,552.75	157,561,959.14
长期待摊费用摊销		
资产处置损失（收益以“-”号填列）	-23,154,028.70	-3,690,897.50
固定资产报废损失（收益以“-”号填列）		
公允价值变动损失（收益以“-”号填列）	150,850.42	-577,428.35
财务费用（收益以“-”号填列）	267,169,947.51	220,469,189.32
投资损失（收益以“-”号填列）		-9,946,534.17
递延所得税资产减少（增加以“-”号填列）	-754,648.18	794,964.18
递延所得税负债增加（减少以“-”号填列）		
存货的减少（增加以“-”号填列）	-3,625,754,595.81	-2,891,428,560.27
经营性应收项目的减少（增加以“-”号填列）	-1,661,974,001.09	-2,008,157,951.57
经营性应付项目的增加（减少以“-”号填列）	1,798,296,326.49	2,181,484,306.04

浙江安吉国控建设发展集团有限公司
 财务报表附注
 2022年（除特别注明外，金额单位为人民币元）

补充资料	2022年度	2021年度
其他		
经营活动产生的现金流量净额	-2,745,498,611.63	-1,855,218,516.65
2、不涉及现金收支的重大投资和筹资活动：		
债务转为资本		
一年内到期的可转换公司债券		
融资租入固定资产		
3、现金及现金等价物净变动情况：		
现金的期末余额	872,961,001.56	2,723,778,188.33
减：现金的期初余额	2,723,778,188.33	2,677,720,826.71
加：现金等价物的期末余额		
减：现金等价物的期初余额		
现金及现金等价物净增加额	-1,850,817,186.77	46,057,361.62

(2) 现金和现金等价物的构成

项目	2022年度	2021年度
一、现金	872,961,001.56	2,723,778,188.33
其中：库存现金		
可随时用于支付的银行存款	872,961,001.56	2,723,778,188.33
可随时用于支付的其他货币资金		
二、现金等价物		
其中：三个月内到期的债券投资		
三、期末现金及现金等价物余额	872,961,001.56	2,723,778,188.33
其中：母公司或集团内子公司使用受限制的现金和现金等价物		

45、所有权或使用权受到限制的资产

项目	期末账面价值	受限原因
货币资金	1,406,424,972.24	存单质押、保证金
存货	72,463,350.00	抵押借款
投资性房地产	227,811,848.07	抵押借款
固定资产	969,872,538.97	抵押借款
无形资产	1,907,637,045.57	抵押借款、对外担保
合计	4,584,209,754.85	

46、政府补助

（1）本期确认的政府补助

补助项目	金额	与资产相关		与收益相关			是否实际收到
		递延收益	冲减资产账面价值	递延收益	其他收益	营业外收入	
基础设施建设补助	340,000,000.00				340,000,000.00		是
合计	340,000,000.00				340,000,000.00		—

（2）计入当期损益的政府补助情况

补助项目	与资产/收益相关	计入其他收益	计入营业外收入	冲减成本费用
基础设施建设补助	与收益相关	340,000,000.00		
合计	—	340,000,000.00		

（3）本期退回的政府补助情况

无

六、合并范围的变更

1、非同一控制下企业合并

无

2、同一控制下企业合并

无

3、反向购买

无

4、处置子公司

无

5、其他

浙江安吉建设发展（香港）有限公司系浙江安吉国控建设发展集团有限公司出资设立的全资子公司，公司于2021年5月17日在香港注册登记，取得编号为3048928号证书，公司实到注册资金6,719.95元。

七、在其他主体中的权益

浙江安吉国控建设发展集团有限公司
 财务报表附注
 2022年（除特别注明外，金额单位为人民币元）

1、在子公司中的权益

(1) 企业集团的构成

子公司名称	主要经营地	注册地	业务性质	持股比例 (%)		取得方式
				直接	间接	
安吉县城西北开发有限公司	安吉县	安吉县	城市基础设施建设	100.00		划拨
安吉两山云数据有限公司	安吉县	安吉县	房屋拆迁	100.00		设立
安吉绿色家居产业园区开发有限公司	安吉县	安吉县	工业园区的规划、咨询、投资建设		100.00	划拨
浙江安吉修竹绿化工程有限公司	安吉县	安吉县	市政基础设施工程建设	100.00		划拨
安吉戛纳文创产业发展有限公司	安吉县	安吉县	文化创作服务		100.00	划拨
安吉两山高新技术产业园区开发有限公司	安吉县	安吉县	园区的规划咨询		100.00	划拨
安吉智城教科文园区开发有限公司	安吉县	安吉县	市政基础设施工程建设		100.00	划拨
浙江安吉建设发展(香港)有限公司	安吉县	香港	投资	100.00		设立

(2) 重要的非全资子公司

无

(3) 使用企业集团资产和清偿企业集团债务的重大限制

无

(4) 向纳入合并财务报表范围的结构化主体提供的财务支持或其他支持

无

2、在子公司的所有者权益份额发生变化且仍控制子公司的交易

无

3、在合营企业或联营企业中的权益

(1) 重要的合营企业或联营企业

合营企业或联营企业名称	主要经营地	注册地	业务性质	持股比例 (%)		对合营企业或联营企业的会计处理方法
				直接	间接	
安吉星号电子商务有限公司	安吉县	安吉县	批发零售业	32.00		权益法

4、重要的共同经营

无

5、在未纳入合并财务报表范围的结构化主体中的权益

无

八、公允价值的披露

1、以公允价值计量的资产和负债的年末公允价值

项 目	期末公允价值			合计
	第一层次公允价值计量	第二层次公允价值计量	第三层次公允价值计量	
一、持续的公允价值计量				
（一）以公允价值计量且其变动计入当期损益的金融资产				
1、交易性金融资产				
（1）债务工具投资				
（2）权益工具投资				
（3）衍生金融资产				
2、指定为以公允价值计量且其变动计入当期损益的金融资产	76,321,494.19			76,321,494.19
（1）债务工具投资				
（2）权益工具投资	76,321,494.19			76,321,494.19

2、持续和非持续第一层次公允价值计量项目市价的确定依据

按照公布的私募基金的单位净值确认公允价值。

九、关联方及其交易

1、本公司的母公司情况

母公司名称	注册地	单位性质	母公司对本公司的持股比例(%)	母公司对本公司的表决权比例(%)
安吉县财政局	浙江安吉	事业单位法人	100.00	100.00

本公司的实际控制人为安吉县财政局。

2、本公司的子公司情况

本公司所属的子公司详见附注七、1“在子公司中的权益”。

3、本公司的合营和联营企业情况

浙江安吉国控建设发展集团有限公司
 财务报表附注
 2022年（除特别注明外，金额单位为人民币元）

本公司的合营合联营企业情况详见附注七、3“在合营企业或联营企业中的权益”。

4、其他关联方情况

无

5、关联方交易情况

（1）购销商品、提供和接受劳务的关联交易

无

（2）关联受托管理/承包及委托管理/出包情况

无

（3）关联租赁情况

无

（4）关联担保情况

合并范围内担保情况：

担保单位	被担保单位	担保余额（万元）	担保方式
浙江安吉修竹绿化工程有限公司	安吉县城西北开发有限公司	7,550.00	保证
浙江安吉国控建设发展集团有限公司	安吉县城西北开发有限公司	20,000.00	保证
浙江安吉国控建设发展集团有限公司	安吉县城西北开发有限公司	3,000.00	保证
浙江安吉国控建设发展集团有限公司	浙江安吉修竹绿化工程有限公司	7,000.00	保证
浙江安吉国控建设发展集团有限公司	安吉两山云数据有限公司	10,000.00	保证
浙江安吉国控建设发展集团有限公司	安吉两山云数据有限公司	48,000.00	保证
浙江安吉国控建设发展集团有限公司	安吉两山云数据有限公司	5,410.00	保证
浙江安吉国控建设发展集团有限公司	安吉两山云数据有限公司	5,140.00	保证
浙江安吉国控建设发展集团有限公司	安吉两山云数据有限公司	1,060.00	保证
浙江安吉国控建设发展集团有限公司	安吉两山云数据有限公司	190.00	保证
浙江安吉国控建设发展集团有限公司	安吉两山云数据有限公司	770.00	保证
浙江安吉国控建设发展集团有限公司	安吉两山云数据有限公司	1,130.00	保证
浙江安吉国控建设发展集团有限公司	安吉县城西北开发有限公司	2,000.00	保证
浙江安吉国控建设发展集团有限公司	安吉绿色家居产业园区开发有限公司	100.00	保证
浙江安吉国控建设发展集团有限公司	安吉绿色家居产业园区开发有限公司	100.00	保证
浙江安吉国控建设发展集团有限公司	安吉绿色家居产业园区开发有限公司	100.00	保证
浙江安吉国控建设发展集团有限公司	安吉绿色家居产业园区开发有限公司	6,500.00	保证

浙江安吉国控建设发展集团有限公司

财务报表附注

2022年（除特别注明外，金额单位为人民币元）

浙江安吉国控建设发展集团有限公司	安吉绿色家居产业园区开发有限公司	4,211.00	保证
浙江安吉国控建设发展集团有限公司	安吉绿色家居产业园区开发有限公司	5,814.00	保证
浙江安吉国控建设发展集团有限公司	安吉绿色家居产业园区开发有限公司	1,281.00	保证
浙江安吉国控建设发展集团有限公司	安吉绿色家居产业园区开发有限公司	1,100.00	保证
浙江安吉国控建设发展集团有限公司	安吉绿色家居产业园区开发有限公司	2,194.00	保证
安吉县城西北开发有限公司	安吉绿色家居产业园区开发有限公司	400.00	保证
浙江安吉国控建设发展集团有限公司	安吉绿色家居产业园区开发有限公司	18,500.00	保证
浙江安吉国控建设发展集团有限公司	安吉蔓纳文创产业发展有限公司	1,800.00	保证
浙江安吉国控建设发展集团有限公司	安吉蔓纳文创产业发展有限公司	100.00	保证
浙江安吉国控建设发展集团有限公司	安吉两山高新技术产业园区开发有限公司	30,000.00	保证
浙江安吉修竹绿化工程有限公司	安吉两山高新技术产业园区开发有限公司	4,500.00	保证
浙江安吉修竹绿化工程有限公司	安吉两山高新技术产业园区开发有限公司	2,000.00	保证
浙江安吉修竹绿化工程有限公司	安吉两山高新技术产业园区开发有限公司	2,500.00	保证
浙江安吉修竹绿化工程有限公司	安吉两山高新技术产业园区开发有限公司	3,000.00	保证
浙江安吉国控建设发展集团有限公司	安吉两山高新技术产业园区开发有限公司	1,800.00	保证
浙江安吉国控建设发展集团有限公司	安吉两山高新技术产业园区开发有限公司	100.00	保证
浙江安吉国控建设发展集团有限公司	安吉两山高新技术产业园区开发有限公司	100.00	保证
浙江安吉国控建设发展集团有限公司	安吉两山高新技术产业园区开发有限公司	20,000.00	保证
安吉县城西北开发有限公司	安吉两山高新技术产业园区开发有限公司	15,000.00	保证
浙江安吉修竹绿化工程有限公司	安吉智城教科文园区开发有限公司	5,200.00	保证
浙江安吉修竹绿化工程有限公司	安吉智城教科文园区开发有限公司	5,000.00	保证
浙江安吉修竹绿化工程有限公司	安吉智城教科文园区开发有限公司	23,000.00	保证
浙江安吉国控建设发展集团有限公司	浙江安吉修竹绿化工程有限公司	10,000.00	保证
安吉县城西北开发有限公司	浙江安吉修竹绿化工程有限公司	10,000.00	保证
安吉县城西北开发有限公司	浙江安吉国控建设发展集团有限公司	20,000.00	保证
浙江安吉国控建设发展集团有限公司	浙江安吉修竹绿化工程有限公司	20,000.00	保证
浙江安吉国控建设发展集团有限公司	浙江安吉修竹绿化工程有限公司	2,700.00	保证
浙江安吉国控建设发展集团有限公司	浙江安吉修竹绿化工程有限公司	100.00	保证
浙江安吉国控建设发展集团有限公司	浙江安吉修竹绿化工程有限公司	5,700.00	保证
浙江安吉国控建设发展集团有限公司	浙江安吉修竹绿化工程有限公司	3,800.00	保证
浙江安吉国控建设发展集团有限公司	浙江安吉修竹绿化工程有限公司	5,000.00	保证
浙江安吉国控建设发展集团有限公司	浙江安吉修竹绿化工程有限公司	4,750.00	保证
浙江安吉国控建设发展集团有限公司	浙江安吉修竹绿化工程有限公司	15,000.00	保证
浙江安吉国控建设发展集团有限公司	安吉两山云数据有限公司	5,000.00	保证
浙江安吉国控建设发展集团有限公司	安吉两山云数据有限公司	5,375.00	保证
浙江安吉国控建设发展集团有限公司	安吉两山云数据有限公司	4,625.00	保证
浙江安吉国控建设发展集团有限公司	安吉两山云数据有限公司	5,000.00	保证
浙江安吉国控建设发展集团有限公司	安吉两山云数据有限公司	5,000.00	保证

浙江安吉国控建设发展集团有限公司
 财务报表附注
 2022年（除特别注明外，金额单位为人民币元）

浙江安吉国控建设发展集团有限公司	安吉两山云数据有限公司	10,000.00	保证
浙江安吉国控建设发展集团有限公司	安吉戛纳文创产业发展有限公司	23,240.00	保证
浙江安吉国控建设发展集团有限公司	安吉两山高新技术产业园区开发有限公司	7,000.00	保证
合计		427,940.00	

（5）关联方资金拆借

无

（6）关联方资产转让、债务重组情况

无

（7）其他关联交易

无

6、关联方应收应付款项

（1）应收项目

无

（2）应付项目

无

7、关联方承诺

无

十、承诺及或有事项

1、重要承诺事项

截至2022年12月31日止，本公司无应披露未披露的重大承诺事项。

2、或有事项

本公司对外担保情况

担保人	被担保人	担保金额（万元）	担保方式
浙江安吉修竹绿化工程有限公司 浙江安吉国控建设发展集团有限公司	浙江安吉新型城镇化基础设施建设有限公司	14,500.00	保证+抵押
浙江安吉修竹绿化工程有限公司	安吉七彩灵峰农业发展有限公司	95,000.00	保证

浙江安吉国控建设发展集团有限公司
 财务报表附注
 2022年（除特别注明外，金额单位为人民币元）

浙江安吉修竹绿化工程有限公司	安吉嘉豪建设有限公司	30,000.00	保证
浙江安吉修竹绿化工程有限公司	安吉县交通投资发展集团有限公司	20,000.00	保证
浙江安吉修竹绿化工程有限公司	浙江安吉新型城镇化基础设施建设有限公司	2,000.00	保证
浙江安吉修竹绿化工程有限公司	安吉嘉豪建设有限公司	2,000.00	保证
浙江安吉修竹绿化工程有限公司	安吉县清泉污水处理有限公司	2,000.00	保证
浙江安吉修竹绿化工程有限公司	浙江安吉创新创业产业园区发展有限公司	50,000.00	保证
浙江安吉修竹绿化工程有限公司	浙江安吉新型城镇化基础设施建设有限公司	8,900.00	保证
浙江安吉修竹绿化工程有限公司	浙江安吉创新创业产业园区发展有限公司	20,000.00	保证
浙江安吉修竹绿化工程有限公司	浙江安吉创新创业产业园区发展有限公司	8,800.00	保证
浙江安吉修竹绿化工程有限公司	安吉嘉豪建设有限公司	30,000.00	保证
浙江安吉修竹绿化工程有限公司	安吉嘉豪建设有限公司	17,000.00	保证
浙江安吉修竹绿化工程有限公司	浙江安吉新型城镇化基础设施建设有限公司	6,000.00	保证
安吉县城西北开发有限公司 浙江安吉国控建设发展集团有限公司	安吉县清泉污水处理有限公司	20,000.00	保证+抵押
安吉县城西北开发有限公司 浙江安吉国控建设发展集团有限公司	安吉县清泉污水处理有限公司	10,000.00	保证
安吉县城西北开发有限公司 浙江安吉国控建设发展集团有限公司	浙江安吉新型城镇化基础设施建设有限公司	12,000.00	保证
安吉县城西北开发有限公司 浙江安吉国控建设发展集团有限公司	浙江安吉新型城镇化基础设施建设有限公司	5,000.00	保证
安吉县城西北开发有限公司	安吉交通运输发展有限公司	35,000.00	保证
安吉县城西北开发有限公司	安吉绿涛现代农林发展有限公司	127,500.00	保证
安吉县城西北开发有限公司	安吉清泉污水处理有限公司	16,000.00	保证+抵押
安吉县城西北开发有限公司	安吉清泉污水处理有限公司	12,565.30	保证
安吉县城西北开发有限公司	安吉县天子湖农业综合开发有限公司	24,000.00	保证
安吉县城西北开发有限公司	国诚融资租赁有限公司	8,400.00	保证
安吉县城西北开发有限公司	浙江合港建设有限公司	30,000.00	保证
安吉县城西北开发有限公司	安吉乡土农业发展有限公司	3,000.00	保证
安吉县城西北开发有限公司	安吉县交通投资发展集团有限公司	20,000.00	保证
安吉县城西北开发有限公司	安吉润丰市场开发有限公司	1,250.00	保证
安吉县城西北开发有限公司	安吉紫梅实业有限公司	10,000.00	保证
安吉县城西北开发有限公司	安吉兴梅绿化工程有限公司	5,000.00	保证
安吉县城西北开发有限公司 浙江安吉国控建设发展集团有限公司	安吉嘉豪建设有限公司	8,000.00	保证
安吉县城西北开发有限公司	安吉嘉豪建设有限公司	1,127.00	抵押
安吉县城西北开发有限公司	安吉清泉污水处理有限公司	29,000.00	保证
安吉县城西北开发有限公司 浙江安吉国控建设发展集团有限公司	安吉清泉污水处理有限公司	5,000.00	保证+抵押
安吉县城西北开发有限公司	安吉乡土农业发展有限公司	2,000.00	保证
安吉县城西北开发有限公司	安吉县递铺街道鲁家村股份经济合作社	500	保证
安吉县城西北开发有限公司	安吉乡土农业发展有限公司	1,400.00	保证
浙江安吉国控建设发展集团有限公司	安吉县交通投资发展集团有限公司	10,000.00	保证

浙江安吉国控建设发展集团有限公司
 财务报表附注
 2022年（除特别注明外，金额单位为人民币元）

浙江安吉国控建设发展集团有限公司	安吉县溪龙乡黄杜村股份经济合作社、安吉县溪龙乡溪龙村股份经济合作社	3,000.00	保证
浙江安吉国控建设发展集团有限公司	安吉绿金开发建设有限公司	5,000.00	保证
浙江安吉国控建设发展集团有限公司	安吉天赋城乡开发建设有限公司	5,000.00	保证
浙江安吉国控建设发展集团有限公司	安吉县交通建设工程有限公司	10,000.00	保证
浙江安吉国控建设发展集团有限公司	浙江安吉新型城镇化基础设施建设有限公司	12,200.00	保证+抵押
浙江安吉国控建设发展集团有限公司	浙江安吉新型城镇化基础设施建设有限公司	5,000.00	保证
浙江安吉国控建设发展集团有限公司	浙江天子湖投资实业有限公司	8,000.00	保证
浙江安吉国控建设发展集团有限公司	安吉县交通投资发展集团有限公司	20,000.00	保证
浙江安吉国控建设发展集团有限公司	安吉紫梅实业有限公司	50,000.00	保证
浙江安吉国控建设发展集团有限公司	安吉紫梅实业有限公司	130,000.00	保证
浙江安吉国控建设发展集团有限公司	安吉七彩灵峰乡村旅游投资有限公司	15000（美元）	保证
浙江安吉国控建设发展集团有限公司	安吉嘉豪建设有限公司	10,000.00	保证
浙江安吉国控建设发展集团有限公司	安吉嘉豪建设有限公司	10,000.00	保证
浙江安吉国控建设发展集团有限公司	安吉嘉豪建设有限公司	24,000.00	保证
浙江安吉国控建设发展集团有限公司	浙江安吉博越教育科技有限公司	20,000.00	保证
浙江安吉国控建设发展集团有限公司	浙江安吉建设控股集团有限公司	15,000.00	保证
浙江安吉国控建设发展集团有限公司	安吉紫梅实业有限公司	4,000.00	保证
浙江安吉国控建设发展集团有限公司	安吉县产业投资发展集团有限公司	15,000.00	保证
浙江安吉国控建设发展集团有限公司	安吉清泉污水处理有限公司	10,000.00	保证
浙江安吉国控建设发展集团有限公司	安吉清泉污水处理有限公司	8,400.00	保证
合计		1,067,542.30	

截至2022年12月31日，本公司无其他需要披露的重大或有事项。

十一、资产负债表日后事项

截至本财务报表及附注批准报出之日，本公司无应披露未披露的资产负债表日后事项。

十二、其他重要事项

截至2022年12月31日，公司使用租金收益权进行质押借款，借款余额为249,000,000.00元，公司使用未来项目的收益权产生的应收账款进行质押借款，借款余额为2,711,500,000.00元。除上述事项外，本公司无应披露未披露的其他重要事项。

十三、母公司财务报表主要项目注释

1、应收账款

(1) 应收账款按风险分类

浙江安吉国控建设发展集团有限公司
 财务报表附注
 2022年（除特别注明外，金额单位为人民币元）

截至2022年12月31日，公司使用租金收益权进行质押借款，借款余额为249,000,000.00元，公司使用未来项目的收益权产生的应收账款进行质押借款，借款余额为2,711,500,000.00元。除上述事项外，本公司无应披露未披露的其他重要事项。

十三、母公司财务报表主要项目注释

1、应收账款

(1) 应收账款按风险分类

类别	2022.12.31				
	账面余额		坏账准备		账面价值
	金额	比例(%)	金额	计提比例	
按单项计提坏账准备的应收账款					
按信用风险特征组合计提坏账准备的应收账款	219,809,302.80	100.00	6,594,279.08	3.00	213,215,023.72
其中：无风险组合					
账龄组合	219,809,302.80	100.00	6,594,279.08	3.00	213,215,023.72
合计	219,809,302.80	100.00	6,594,279.08	3.00	213,215,023.72

(续)

类别	2021.12.31				
	账面余额		坏账准备		账面价值
	金额	比例(%)	金额	计提比例	
按单项计提坏账准备的应收账款					
按信用风险特征组合计提坏账准备的应收账款	74,952,302.52	100.00	2,248,569.08	3.00	72,703,733.44
其中：无风险组合					
账龄组合	74,952,302.52	100.00	2,248,569.08	3.00	72,703,733.44
合计	74,952,302.52	100.00	2,248,569.08	3.00	72,703,733.44

(2) 坏账准备

本公司对应收账款，无论是否存在重大融资成分，均按照整个存续期的预期信用损失计量损失准备。

① 2022年12月31日，组合计提坏账准备：

组合——账龄组合

浙江安吉国控建设发展集团有限公司
 财务报表附注
 2022年（除特别注明外，金额单位为人民币元）

项目	账面余额	整个存续期预期信用损失率%	坏账准备
1年以内	219,809,302.80	3.00	6,594,279.08
合计	219,809,302.80		6,594,279.08

(3) 坏账准备的变动

项目	2021.01.01	本期增加	本期减少		2022.12.31
			转回	转销或核销	
应收账款坏账准备	2,248,569.08	4,345,710.00			6,594,279.08

(4) 按欠款方归集的期末余额前五名的应收账款情况

单位名称	期末余额	账龄	占应收账款总额的比例(%)	坏账准备期末余额
浙江安吉创新创业产业园区发展有限公司	219,809,302.80	1年以内	100.00	6,594,279.08
合计	219,809,302.80		100.00	6,594,279.08

2、其他应收款

项目	2022.12.31	2021.12.31
应收利息		
应收股利		
其他应收款	2,609,633,969.99	1,474,042,320.57
合计	2,609,633,969.99	1,474,042,320.57

(1) 其他应收款

项目	2022.12.31			2021.12.31		
	账面余额	坏账准备	账面价值	账面余额	坏账准备	账面价值
其他应收款	2,609,633,969.99		2,609,633,969.99	1,474,042,320.57		1,474,042,320.57
合计	2,609,633,969.99		2,609,633,969.99	1,474,042,320.57		1,474,042,320.57

① 坏账准备

无

② 其他应收款按款项性质分类情况

款项性质	2022.12.31	2021.12.31
保证金		

浙江安吉国控建设发展集团有限公司
 财务报表附注
 2022年（除特别注明外，金额单位为人民币元）

往来款	2,609,633,969.99	1,474,042,320.57
合计	2,609,633,969.99	1,474,042,320.57

③ 其他应收款期末余额前五名单位情况

单位名称	是否为关联方	款项性质	期末余额	账龄	占其他应收款期末余额合计数的比例	坏账准备期末余额
安吉绿色家居产业发展有限公司	关联方	内部往来	986,225,437.60	1年以内	37.79	
安吉县城西北开发有限公司	关联方	内部往来	905,775,660.14	1年以内	34.71	
安吉两山云数据有限公司	关联方	内部往来	583,528,743.91	1年以内	22.36	
浙江省安吉经济发展总公司	非关联方	往来款	134,104,128.34	1年以内	5.14	
合计	—		2,609,633,969.99		100.00	

④ 无涉及政府补助的其他应收款

⑤ 无因金融资产转移而终止确认的其他应收款

3、长期股权投资

(1) 长期股权投资分类

项目	2022.12.31			2021.12.31		
	账面余额	减值准备	账面价值	账面余额	减值准备	账面价值
对子公司投资	10,643,391,283.94		10,643,391,283.94	9,143,384,563.99		9,143,384,563.99
对联营、合营企业投资						
合计	10,643,391,283.94		10,643,391,283.94	9,143,384,563.99		9,143,384,563.99

(2) 对子公司投资

被投资单位	2022.01.01	本期增加	本期减少	2022.12.31
安吉县城西北开发有限公司		620,000,000.00		620,000,000.00
浙江安吉修竹绿化工程有限公司	6,516,935,652.05	880,000,000.00		7,396,935,652.05
安吉智城科教文园区开发有限公司	1,427,350,464.91			1,427,350,464.91
安吉两山高新技术产业园区开发有限公司	768,004,318.48			768,004,318.48
安吉戛纳文创产业发展有限公司	92,934,502.14			92,934,502.14
安吉两山云数据有限公司	20,300,000.00			20,300,000.00

浙江安吉国控建设发展集团有限公司
 财务报表附注
 2022年（除特别注明外，金额单位为人民币元）

被投资单位	2022.01.01	本期增加	本期减少	2022.12.31
安吉绿色家居产业发展有限公司	317,859,626.41			317,859,626.41
浙江安吉建设发展（香港）有限公司		6,719.95		6,719.95
减：长期投资减值准备				
合计	9,143,384,563.99	1,500,006,719.95		10,643,391,283.94

注：公司对安吉县城西北开发有限公司账面长期股权投资金额为0，系公司零对价划拨取得安吉县城西北开发有限公司所致。

4、营业收入及成本

（1）营业收入及成本列示如下：

项目	2022年度		2021年度	
	收入	成本	收入	成本
主营业务	538,177,583.64	490,143,518.80	719,094,353.22	654,912,890.00
其他业务				
合计	538,177,583.64	490,143,518.80	719,094,353.22	654,912,890.00

（2）主营业务收入及成本（分产品）列示如下：

产品名称	2022年度		2021年度	
	收入	成本	收入	成本
租金收入				
旅游开发项目	422,216,630.49	384,532,450.36	380,371,155.77	346,421,817.64
基础设施配套设施项目	115,960,953.15	105,611,068.44	338,723,197.45	308,491,072.36
合计	538,177,583.64	490,143,518.80	719,094,353.22	654,912,890.00


 浙江安吉国控建设发展集团有限公司
 2023年4月15日


证书序号: 0000187

说明

- 1、《会计师事务所执业证书》是证明持有人经财政部门依法审批，准予执行注册会计师法定业务的凭证。
- 2、《会计师事务所执业证书》记载事项发生变动的，应当向财政部门申请换发。
- 3、《会计师事务所执业证书》不得伪造、涂改、出租、出借、转让。
- 4、会计师事务所终止或执业许可注销的，应当向财政部门交回《会计师事务所执业证书》。

发证机关：
北京市财政局
二〇一八年四月四日

中华人民共和国财政部制



会计师事务所 执业证书

名称：中兴财光华会计师事务所（特殊普通合伙）

首席合伙人：姚庚春

主任会计师：

经营场所：北京西城区阜成门外大街2号22层A24

组织形式：特殊普通合伙

执业证书编号：11010205

批准执业文号：京财会许可[2014]0031号

批准执业日期：2014年03月28日





姓名 Full name 徐菲
 性别 Sex 女
 出生日期 Date of birth 1985-12-11



年度检验登记
Annual Renewal Registration

本证书检验合格，有效期一年。
This certificate is valid for another year after this renewal.



证书号(G001690130)
 您已通过2020年年检
 上海市注册会计师协会
 2020年08月11日

年 月 日

年度检验登记
Annual Renewal Registration

本证书检验合格，有效期一年。
This certificate is valid for another year after this renewal.



证书(G0001190130)
 您已通过2021年年检
 上海市注册会计师协会
 2021年11月23日

年 月 日

年度检验登记
Annual Renewal Registration

本证书检验合格，有效期一年。
This certificate is valid for another year after this renewal.

年 月 日

证书编号: 11001690130
No. of Certificate

注册会计师协会: 上海市注册会计师协会
Association of CPAs: Shanghai Branch of CICPA


发证日期: 2019年 12月 25日
Date of Issue

注册会计师工作单位变更事项登记
Registration of the Change of Working Unit by a CPA

同意变更
Agree to be transferred



同意变更
Agree to be transferred



注册会计师工作单位变更事项登记
Registration of the Change of Working Unit by a CPA

同意变更
Agree to be transferred

事务所
CPA

转出单位盖章
Stamp of the transferor (Name, No. of Firm)

年 月 日

同意变更
Agree to be transferred

事务所
CPA

转入单位盖章
Stamp of the transferee (Name, No. of Firm)

年 月 日



姓名 朱艳
Full name
性别 女
Sex
出生日期 1987-09-28
Date of birth
工作单位 中兴财光华会计师事务所(特殊普通合伙)上海分所
Working unit
身份证号码 32069119870928404X
Identity card No.



年度检验登记
Annual Renewal Registration

本证书继续有效，继续有效一年。
This certificate is valid for another year after this renewal.

年度检验登记
Annual Renewal Registration

本证书继续有效，继续有效一年。
This certificate is valid for another year after this renewal.

年度检验登记
Annual Renewal Registration

本证书继续有效，继续有效一年。
This certificate is valid for another year after this renewal.

注册号: 1101020020
No. of certificate
批准注册协会: 上海市注册会计师协会
Approved Institute of CPAs
有效期: 2014 年 月 日 至 2015 年 月 日
Valid period



2014年 4月 30日



2014年 4月 30日



2014年 4月 30日

年度检验登记
Annual Renewal Registration


本证书继续有效，继续有效一年。
This certificate is valid for another year after this renewal.



朱艳(1101020020)
已通过2021年年检
上海市注册会计师协会
2021年10月30日

年度检验登记
Annual Renewal Registration

本证书继续有效，继续有效一年。
This certificate is valid for another year after this renewal.




朱艳(1101020020)
已通过2021年年检
上海市注册会计师协会
2021年10月31日

注册会计师工作单位变更事项登记
Registration of the Change of Working Unit by a CPA

同意转出
Agree to hold the certificate to

中兴财光华上海分所
Zhongxingcaihuashang Shanghai Branch




2021年 11月 13日

注册会计师工作单位变更事项登记
Registration of the Change of Working Unit by a CPA

同意接收
Agree to hold the certificate from

亚太上海分所
Asia Pacific Shanghai Branch



2021年 11月 16日