

杉杉集团有限公司

审计报告

大华审字[2023]001968号

大华会计师事务所(特殊普通合伙)

Da Hua Certified Public Accountants (Special General Partnership)

杉杉集团有限公司
审计报告及财务报表

(2022年1月1日至2022年12月31日止)

	目 录	页 次
一、	审计报告	1-3
二、	已审财务报表	
	合并资产负债表	1-2
	合并利润表	3
	合并现金流量表	4
	合并所有者权益变动表	5-6
	母公司资产负债表	7-8
	母公司利润表	9
	母公司现金流量表	10
	母公司所有者权益变动表	11-12
	财务报表附注	1-114

审计报告

大华审字[2023]001968号

杉杉集团有限公司全体股东：

一、 审计意见

我们审计了杉杉集团有限公司(以下简称杉杉集团)财务报表，包括 2022 年 12 月 31 日的合并及母公司资产负债表，2022 年度的合并及母公司利润表、合并及母公司现金流量表、合并及母公司所有者权益变动表以及相关财务报表附注。

我们认为，后附的财务报表在所有重大方面按照企业会计准则的规定编制，公允反映了杉杉集团 2022 年 12 月 31 日的合并及母公司财务状况以及 2022 年度的合并及母公司经营成果和现金流量。

二、 形成审计意见的基础

我们按照中国注册会计师审计准则的规定执行了审计工作。审计报告的“注册会计师对财务报表审计的责任”部分进一步阐述了我们在这些准则下的责任。按照中国注册会计师职业道德守则，我们独立于杉杉集团，并履行了职业道德方面的其他责任。我们相信，我们获取的审计证据是充分、适当的，为发表审计意见提供了基础。

三、 管理层和治理层对财务报表的责任

杉杉集团管理层负责按照企业会计准则的规定编制财务报表，使

其实现公允反映，并设计、执行和维护必要的内部控制，以使财务报表不存在由于舞弊或错误导致的重大错报。

在编制财务报表时，杉杉集团管理层负责评估杉杉集团的持续经营能力，披露与持续经营相关的事项（如适用），并运用持续经营假设，除非管理层计划清算杉杉集团、终止运营或别无其他现实的选择。

治理层负责监督杉杉集团的财务报告过程。

四、注册会计师对财务报表审计的责任

我们的目标是对财务报表整体是否不存在由于舞弊或错误导致的重大错报获取合理保证，并出具包含审计意见的审计报告。合理保证是高水平的保证，但并不能保证按照审计准则执行的审计在某一重大错报存在时总能发现。错报可能由于舞弊或错误导致，如果合理预期错报单独或汇总起来可能影响财务报表使用者依据财务报表作出的经济决策，则通常认为错报是重大的。

在按照审计准则执行审计工作的过程中，我们运用职业判断，并保持职业怀疑。同时，我们也执行以下工作：

1. 识别和评估由于舞弊或错误导致的财务报表重大错报风险，设计和实施审计程序以应对这些风险，并获取充分、适当的审计证据，作为发表审计意见的基础。由于舞弊可能涉及串通、伪造、故意遗漏、虚假陈述或凌驾于内部控制之上，未能发现由于舞弊导致的重大错报的风险高于未能发现由于错误导致的重大错报的风险。

2. 了解与审计相关的内部控制，以设计恰当的审计程序，但目的并非对内部控制的有效性发表意见。

3. 评价管理层选用会计政策的恰当性和作出会计估计及相关披露的合理性。

4. 对管理层使用持续经营假设的恰当性得出结论。同时，根据获取的审计证据，就可能导致对杉杉集团持续经营能力产生重大疑虑的事项或情况是否存在重大不确定性得出结论。如果我们得出结论认为存在重大不确定性，审计准则要求我们在审计报告中提请报告使用者注意财务报表中的相关披露；如果披露不充分，我们应当发表非无保留意见。我们的结论基于截至审计报告日可获得的信息。然而，未来的事项或情况可能导致杉杉集团不能持续经营。

5. 评价财务报表的总体列报、结构和内容，并评价财务报表是否公允反映相关交易和事项。

6. 就杉杉集团中实体或业务活动的财务信息获取充分、适当的审计证据，以对财务报表发表意见。我们负责指导、监督和执行集团审计。我们对审计意见承担全部责任。

我们与治理层就计划的审计范围、时间安排和重大审计发现等事项进行沟通，包括沟通我们在审计中识别出的值得关注的内部控制缺陷。

大华会计师事务所(特殊普通合伙)

中国注册会计师：

赵金

中国·北京

中国注册会计师：

刘生刚

二〇二三年四月二十六日



合并资产负债表

2022年12月31日

编制单位：杉杉集团有限公司

资产	附注六	期末余额	期初余额
流动资产：			
货币资金	注释1	5,978,287,431.88	10,222,728,537.94
交易性金融资产	注释2	3,500,000,000.00	2,500,003,897.41
衍生金融资产			
应收票据	注释3	227,833,088.02	34,666,107.26
应收账款	注释4	4,909,191,945.25	4,363,070,351.50
应收款项融资	注释5	512,249,842.96	644,551,987.38
预付款项	注释6	1,664,154,953.67	1,138,133,349.18
其他应收款	注释7	2,154,829,433.80	2,839,421,163.50
存货	注释8	5,059,467,212.87	3,068,287,300.83
合同资产			
持有待售资产	注释9	1,316,864,410.82	
一年内到期的非流动资产	注释10	46,632,199.70	58,264,962.45
其他流动资产	注释11	487,629,409.47	764,936,750.17
流动资产合计		25,857,139,928.44	25,634,064,407.62
非流动资产：			
债权投资			
其他债权投资			
长期应收款	注释12		33,196,905.37
长期股权投资	注释13	12,479,002,129.62	11,589,547,998.57
其他权益工具投资	注释14	3,947,006,173.93	4,128,567,346.66
其他非流动金融资产	注释15	198,154,599.78	102,604,599.78
投资性房地产	注释16	119,107,111.68	123,021,978.29
固定资产	注释17	8,495,199,900.89	7,561,133,850.18
在建工程	注释18	4,947,740,916.55	2,071,946,386.68
生产性生物资产			
油气资产			
使用权资产	注释19	1,624,854,551.62	1,358,079,598.87
无形资产	注释20	1,783,449,377.87	1,653,243,657.02
开发支出			
商誉	注释21	1,007,279,852.19	914,614,122.42
长期待摊费用	注释22	134,445,847.22	103,784,220.58
递延所得税资产	注释23	171,059,919.35	300,699,537.05
其他非流动资产	注释24	608,509,391.56	383,243,956.06
非流动资产合计		35,515,809,772.26	30,323,684,157.53
资产总计		61,372,949,700.70	55,957,748,565.15

(后附财务报表附注为合并财务报表的组成部分)

企业法定代表人

薛
翁
印
康

主管会计工作负责人：

印
欣
燕

机构负责人：

印
欣
燕





合并资产负债表（续）

2022年12月31日

编制单位：杉杉集团有限公司

负债和所有者权益	附注六	期末余额	期初余额
流动负债：			
短期借款	注释25	8,704,354,628.47	9,121,781,971.86
交易性金融负债			
衍生金融负债			
应付票据	注释26	2,489,758,654.61	2,210,062,984.06
应付账款	注释27	3,168,266,833.63	2,460,375,584.59
预收款项	注释28	101,736,123.39	1,676,803.63
合同负债	注释29	62,049,101.10	624,141,889.30
应付职工薪酬	注释30	161,296,072.55	201,683,769.02
应交税费	注释31	308,175,123.20	756,669,081.71
其他应付款	注释32	865,069,057.51	874,568,846.76
持有待售负债	注释33	400,317,405.67	
一年内到期的非流动负债	注释34	2,105,849,984.93	4,420,249,225.75
其他流动负债	注释35	404,729,734.99	444,311,486.07
流动负债合计		18,771,602,720.05	21,115,521,642.75
非流动负债：			
长期借款	注释36	5,955,202,184.50	4,903,471,271.94
应付债券	注释37	5,609,748,501.58	2,985,551,887.36
其中：优先股			
永续债			
租赁负债	注释38	1,136,932,323.59	1,109,066,539.36
长期应付款	注释39	1,816,108,761.30	2,329,233,515.94
长期应付职工薪酬			
预计负债	注释40	62,706,582.21	31,315,748.16
递延收益	注释41	366,776,419.53	409,654,327.51
递延所得税负债	注释23	337,324,202.09	380,071,327.43
其他非流动负债			
非流动负债合计		15,284,798,974.80	12,148,364,617.70
负债合计		34,056,401,694.85	33,263,886,260.45
所有者权益：			
实收资本	注释42	279,970,355.00	268,154,200.00
其他权益工具			
其中：优先股			
永续债			
资本公积	注释43	6,756,568,437.21	5,896,469,901.38
减：库存股			
其他综合收益	注释44	72,805,706.31	117,182,789.39
专项储备			
盈余公积	注释45	139,985,177.50	134,077,100.00
未分配利润	注释46	5,790,940,139.14	5,048,965,361.46
归属于母公司所有者权益合计		13,040,269,815.16	11,464,849,352.23
少数所有者权益		14,276,278,190.69	11,229,012,952.47
所有者权益合计		27,316,548,005.85	22,693,862,304.70
负债和所有者权益总计		61,372,949,700.70	55,957,748,565.15

（后附财务报表附注为合并财务报表的组成部分）

企业法定代表人：




主管会计工作负责人：



会计机构负责人：







合并利润表

2022年度

(除特别注明外, 金额单位均为人民币元)

编制单位: 杉杉集团有限公司

项目	附注六	本期金额	上期金额
一、营业收入	注释47	25,637,252,459.97	26,453,673,740.79
减: 营业成本	注释47	20,369,324,930.88	21,213,592,625.86
税金及附加	注释48	87,847,548.97	78,356,546.51
销售费用		287,645,852.64	208,769,712.04
管理费用		764,954,329.82	695,756,921.74
研发费用		953,177,807.18	716,205,829.76
财务费用	注释49	1,193,662,496.21	981,823,962.23
其中: 利息费用	注释49	1,276,238,148.09	1,227,668,709.44
利息收入	注释49	264,303,140.56	320,758,137.47
加: 其他收益	注释50	233,883,970.38	201,229,491.01
投资收益 (损失以“-”号填列)	注释51	1,060,193,764.74	2,774,754,403.46
其中: 对联营企业和合营企业的投资收益	注释51	625,517,614.24	254,838,087.62
公允价值变动收益 (损失以“-”号填列)	注释52	-1,950,000.00	3,639,477.23
信用减值损失 (损失以“-”号填列)	注释53	81,807,143.70	-285,164,428.69
资产减值损失 (损失以“-”号填列)	注释54	-137,740,024.08	-388,065,933.59
资产处置收益 (损失以“-”号填列)	注释55	-6,132,804.13	-24,206,063.15
二、营业利润 (亏损以“-”号填列)		3,210,701,544.88	4,841,355,088.92
加: 营业外收入	注释56	15,764,452.72	13,932,088.19
减: 营业外支出	注释57	18,414,425.50	33,691,503.56
三、利润总额 (亏损总额以“-”号填列)		3,208,051,572.10	4,821,595,673.55
减: 所得税费用	注释58	595,433,535.53	1,114,768,914.84
四、净利润 (净亏损以“-”号填列)		2,612,618,036.57	3,706,826,758.71
其中: 同一控制下企业合并被合并方在合并前实现的净利润			
(一) 按经营持续性分类			
持续经营净利润 (净亏损以“-”号填列)		2,612,618,036.57	3,706,826,758.71
终止经营净利润 (净亏损以“-”号填列)			
(二) 按所有权归属分类			
归属于母公司所有者的净利润 (净亏损以“-”号填列)		957,239,092.83	1,141,395,627.02
少数股东损益 (净亏损以“-”号填列)		1,655,378,943.74	2,565,431,131.69
五、其他综合收益的税后净额		-44,377,083.08	-807,337,281.71
归属于母公司所有者的其他综合收益的税后净额		-44,377,083.08	-326,023,435.21
(一) 不能重分类进损益的其他综合收益		-52,576,479.68	-325,779,384.51
1. 重新计量设定受益计划净变动额			
2. 权益法下不能转损益的其他综合收益		4,362,469.72	-99,069,782.92
3. 其他权益工具投资公允价值变动		-56,938,949.40	-226,709,601.59
4. 企业自身信用风险公允价值变动			
5. 其他			
(二) 将重分类进损益的其他综合收益		8,199,396.60	-244,050.70
1. 权益法下可转损益的其他综合收益		606,398.21	934,475.56
2. 可供出售金融资产公允价值变动损益			
3. 其他债权投资公允价值变动			
4. 金融资产重分类计入其他综合收益的金额			
5. 其他债权投资信用减值准备			
6. 现金流量套期储备			
7. 外币财务报表折算差额		7,592,998.39	-1,178,526.26
8. 一揽子处置子公司在丧失控制权之前产生的投资收益			
9. 其他资产转换为公允价值模式计量的投资性房地产			
10. 其他			
归属于少数股东的其他综合收益的税后净额			-481,313,846.50
六、综合收益总额		2,568,240,953.49	2,899,489,477.00
归属于母公司所有者的综合收益总额		912,862,009.75	815,372,191.81
归属于少数股东的综合收益总额		1,655,378,943.74	2,084,117,285.19

(后附财务报表附注为合并财务报表的组成部分)

企业法定代表人: 王惠 主管会计工作负责人: 王惠 会计机构负责人: 王惠

王惠 (Signature and Stamp)

王惠 (Signature and Stamp)

王惠 (Signature and Stamp)





合并现金流量表

2022年度

编制单位：杉杉集团有限公司

(除特别注明外，金额单位均为人民币元)

项目	附注六	本期金额	上期金额
一、经营活动产生的现金流量：			
销售商品、提供劳务收到的现金		20,387,035,033.56	22,906,205,476.12
收到的税费返还		609,104,292.63	216,796,231.00
收到其他与经营活动有关的现金		2,041,209,388.11	1,635,776,214.92
经营活动现金流入小计		23,037,348,714.30	24,758,777,922.04
购买商品、接受劳务支付的现金		18,802,524,568.98	20,966,312,251.42
支付给职工以及为职工支付的现金		1,201,866,067.03	980,652,453.60
支付的各项税费		912,454,467.44	628,893,927.09
支付其他与经营活动有关的现金		1,867,106,283.02	1,824,610,623.60
经营活动现金流出小计		22,783,951,386.47	24,400,469,255.71
经营活动产生的现金流量净额		253,397,327.83	358,308,666.33
二、投资活动产生的现金流量：			
收回投资所收到的现金		2,172,070,827.41	2,926,163,241.79
取得投资收益收到的现金		285,739,140.45	578,259,369.17
处置固定资产、无形资产和其他长期资产收回的现金净额		59,048,814.18	35,295,275.07
处置子公司及其他营业单位收到的现金净额	注释59	441,764,266.36	1,605,803,066.33
收到其他与投资活动有关的现金		1,813,743,071.23	3,432,700,255.50
投资活动现金流入小计		4,772,366,119.63	8,578,221,207.86
购建固定资产、无形资产和其他长期资产支付的现金		4,319,324,780.32	1,413,075,068.26
投资支付的现金		5,640,132,749.43	504,385,196.91
取得子公司及其他营业单位支付的现金净额	注释59	254,827,225.83	5,971,215,098.95
支付其他与投资活动有关的现金		1,692,738,667.13	1,499,293,329.09
投资活动现金流出小计		11,907,023,422.71	9,387,968,693.21
投资活动产生的现金流量净额		-7,134,657,303.08	-809,747,485.35
三、筹资活动产生的现金流量：			
吸收投资收到的现金		4,210,391,022.10	708,938,715.08
其中：子公司吸收少数股东投资收到的现金		3,210,391,022.10	708,938,715.08
取得借款收到的现金		25,277,154,802.80	19,836,761,298.15
收到其他与筹资活动有关的现金		452,212,708.13	2,895,599,319.03
筹资活动现金流入小计		29,939,758,533.03	23,441,299,332.26
偿还债务支付的现金		24,436,656,608.77	14,969,925,138.29
分配股利、利润或偿付利息支付的现金		1,457,571,153.48	1,365,066,768.65
其中：子公司支付给少数股东的股利、利润		415,779,577.59	112,953,675.41
支付其他与筹资活动有关的现金		1,861,596,528.80	606,464,235.29
筹资活动现金流出小计		27,755,824,291.05	16,941,456,142.23
筹资活动产生的现金流量净额		2,183,934,241.98	6,499,843,190.03
四、汇率变动对现金及现金等价物的影响		10,575,834.54	-28,837,963.41
五、现金及现金等价物净增加额		-4,686,749,898.73	6,019,566,407.60
加：期初现金及现金等价物余额		8,776,342,859.42	2,756,776,451.82
六、期末现金及现金等价物余额		4,089,592,960.69	8,776,342,859.42

(后附财务报表附注为合并财务报表的组成部分)

企业法定代表人：

主管会计工作负责人：

会计机构负责人：





合并所有者权益变动表

2022年度

编制单位：杉杉集团有限公司

(除特别注明外，金额单位均为人民币元)

项目	本期金额									
	归属于母公司所有者权益									
	实收资本	其他权益工具	资本公积	减：库存股	其他综合收益	专项储备	盈余公积	未分配利润	少数所有者权益	所有者权益合计
一、上年年末余额	268,154,200.00		5,896,469,901.38		117,182,789.39		134,077,100.00	5,048,965,361.46	11,229,012,952.47	22,893,862,304.70
加：会计政策变更										
前期差错更正										
同一控制下企业合并										
其他										
二、本年初余额	268,154,200.00		5,896,469,901.38		117,182,789.39		134,077,100.00	5,048,965,361.46	11,229,012,952.47	22,893,862,304.70
三、本年增减变动金额	11,816,155.00		860,098,535.83		-44,377,083.08		5,908,077.50	741,974,777.68	3,047,265,238.22	4,622,685,701.15
(一) 综合收益总额					-44,377,083.08			957,239,092.83	1,655,378,943.74	2,568,240,953.49
(二) 股东投入和减少资本	11,816,155.00		860,098,535.83						1,391,886,294.48	2,263,800,985.31
1. 股东投入的普通股	11,816,155.00		2,419,327,812.03							2,431,143,967.03
2. 其他权益工具持有者投入资本										
3. 股份支付计入所有者权益的金额			76,019,983.61							76,019,983.61
4. 其他			-1,635,249,259.81						1,391,886,294.48	-243,362,965.33
(三) 利润分配							5,908,077.50	-215,398,077.50		-209,490,000.00
1. 提取盈余公积							5,908,077.50	-5,908,077.50		
2. 对股东的分配								-209,490,000.00		-209,490,000.00
3. 其他										
(四) 所有者权益内部结转								133,762.35		133,762.35
1. 资本公积转增实收资本										
2. 盈余公积转增实收资本										
3. 盈余公积弥补亏损										
4. 设定受益计划变动额结转留存收益										
5. 其他综合收益结转留存收益								133,762.35		133,762.35
6. 其他										
(五) 专项储备										
1. 本期提取										
2. 本期使用										
(六) 其他										
四、本期末余额	279,970,355.00		6,756,568,437.21		72,805,706.31		139,985,177.50	5,790,940,139.14	14,276,278,190.69	27,316,548,005.85

(后附财务报表附注为合并财务报表的组成部分)

企业法定代表人：



主管会计工作负责人：



会计机构负责人：





合并所有者权益变动表

2022年度

编制单位：杉杉集团有限公司

(除特别注明外，金额单位均为人民币元)

项目	上期金额									
	归属于母公司所有者权益						未分配利润	少数所有者权益	所有者权益合计	
	实收资本	其他权益工具	资本公积	减：库存股	其他综合收益	专项储备				盈余公积
一、上年年末余额	268,154,200.00		5,291,436,448.89		439,719,059.31		133,142,137.57	3,828,388,812.67	10,399,386,532.66	20,360,227,191.10
加：会计政策变更					3,487,185.29			-3,815,198.81	-4,523,780.05	-4,851,813.57
前期差错更正										
同一控制下企业合并										
其他										
二、本年初余额	268,154,200.00		5,291,436,448.89		443,206,244.60		133,142,137.57	3,824,573,613.86	10,394,862,752.61	20,355,375,377.53
三、本年增减变动金额			605,033,452.49		-326,023,435.21		934,962.43	1,224,391,747.80	834,150,199.86	2,338,486,927.17
(一) 综合收益总额					-326,023,435.21			1,141,395,627.02	2,084,117,285.19	2,899,489,477.00
(二) 股东投入和减少资本			-50,000,000.00						-1,249,967,085.33	-1,299,967,085.33
1. 股东投入的普通股										
2. 其他权益工具持有者投入资本										
3. 股份支付计入所有者权益的金额										
4. 其他			-50,000,000.00						-1,249,967,085.33	-1,299,967,085.33
(三) 利润分配			655,033,452.49				934,962.43	-210,424,962.43		445,543,452.49
1. 提取盈余公积							934,962.43	-934,962.43		
2. 对股东的分配								-209,490,000.00		-209,490,000.00
3. 其他			655,033,452.49							655,033,452.49
(四) 所有者权益内部结转								293,421,083.01		293,421,083.01
1. 资本公积转增实收资本										
2. 盈余公积转增实收资本										
3. 盈余公积弥补亏损										
4. 设定受益计划变动额结转留存收益										
5. 其他综合收益结转留存收益								293,421,083.01		
6. 其他										
(五) 专项储备										
1. 本期提取										
2. 本期使用										
(六) 其他										
四、本期末余额	268,154,200.00		5,896,469,901.38		117,182,789.39		134,077,100.00	5,048,965,361.46	11,229,012,952.47	22,693,882,304.70

(后附财务报表附注为合并财务报表的组)

企业法定代表人：




主管会计工作负责人：




会计机构负责人：








母公司资产负债表

2022年12月31日

编制单位：杉杉集团有限公司

资产	附注十五	期末余额	期初余额
流动资产			
货币资金		931,817,520.69	783,371,107.42
交易性金融资产		3,500,000,000.00	2,500,003,897.41
衍生金融资产			
应收票据			
应收账款	注释1	196,948,951.44	244,266,769.94
应收款项融资			
预付款项		270,210,872.52	299,041,839.18
其他应收款	注释2	2,211,984,653.51	2,390,489,255.82
存货		17,157.71	20,339.55
合同资产			
持有待售资产			
一年内到期的非流动资产			
其他流动资产			
流动资产合计		7,110,979,155.87	6,217,193,209.32
非流动资产：			
债权投资			
其他债权投资			
长期应收款			
长期股权投资	注释3	13,192,380,797.08	11,845,487,846.52
其他权益工具投资		11,500,000.00	15,000,000.00
其他非流动金融资产			
投资性房地产		9,873,198.48	6,813,180.05
固定资产		15,184,672.04	19,260,400.23
在建工程			
生产性生物资产			
油气资产			
使用权资产			
无形资产			
开发支出			
商誉			
长期待摊费用			
递延所得税资产		20,511,987.95	47,367,779.29
其他非流动资产			
非流动资产合计		13,249,450,655.55	11,933,929,206.09
资产总计		20,360,429,811.42	18,151,122,415.41

(后附财务报表附注为合并财务报表的组成部分)

企业法定代表人：

主管会计工作负责人：

会计机构负责人：





母公司资产负债表（续）

2022年12月31日

编制单位：杉杉集团有限公司

负债和所有者权益	附注十五	期末余额	期初余额
流动负债：			
短期借款 ^{2052137A}		4,765,392,642.31	4,772,609,651.32
交易性金融负债			
衍生金融负债			
应付票据		450,000,000.00	760,000,000.00
应付账款			
预收款项			
合同负债			510,000,000.00
应付职工薪酬		192,010.09	166,693.95
应交税费		4,846,648.86	29,377,480.92
其他应付款		485,670,676.63	623,457,503.81
持有待售负债			
一年内到期的非流动负债		100,912,212.50	789,799,485.24
其他流动负债		290,960,015.72	291,638,921.84
流动负债合计		6,097,974,206.11	7,777,049,737.08
非流动负债：			
长期借款		1,106,503,970.83	763,412,505.55
应付债券		5,609,748,501.58	2,985,551,887.36
其中：优先股			
永续债			
租赁负债			
长期应付款			
长期应付职工薪酬			
预计负债			
递延收益			
递延所得税负债			
其他非流动负债			
非流动负债合计		6,716,252,472.41	3,748,964,392.91
负债合计		12,814,226,678.52	11,526,014,129.99
所有者权益：			
实收资本		279,970,355.00	268,154,200.00
其他权益工具			
其中：优先股			
永续债			
资本公积		5,236,918,090.00	4,248,734,245.00
减：库存股			
其他综合收益		-75,575,112.02	-75,575,112.02
专项储备			
盈余公积		139,985,177.50	134,077,100.00
未分配利润		1,964,904,622.42	2,049,717,852.44
所有者权益合计		7,546,203,132.90	6,625,108,285.42
负债和所有者权益总计		20,360,429,811.42	18,151,122,415.41

（后附财务报表附注为合并财务报表的组成部分）

企业法定代表人：



主管会计工作负责人：



会计机构负责人：





母公司利润表




2022年度

编制单位：杉杉集团有限公司

(除特别注明外，金额单位均为人民币元)

项目	附注十五	本期金额	上期金额
一、营业收入	注释4	2,965,344,413.60	2,961,503,224.50
减：营业成本	注释4	2,959,696,288.89	2,953,635,163.76
税金及附加		2,616,896.13	2,790,818.39
销售费用		61,990.55	241,572.92
管理费用		23,512,775.74	15,608,761.85
研发费用			
财务费用		452,287,851.61	326,316,215.12
其中：利息费用		592,055,099.45	590,668,800.48
利息收入		142,158,120.35	270,290,607.60
加：其他收益		59,769,139.40	96,541,849.24
投资收益（损失以“-”号填列）	注释5	464,683,313.04	401,585,295.59
其中：对联营企业和合营企业的投资收益		-8,978,049.44	-12,599,587.90
净敞口套期收益（损失以“-”号填列）			
公允价值变动收益（损失以“-”号填列）			
信用减值损失（损失以“-”号填列）		107,423,165.36	-18,536,134.59
资产减值损失（损失以“-”号填列）			
资产处置收益（损失以“-”号填列）			185,000.86
二、营业利润（亏损以“-”号填列）		159,044,228.48	142,686,703.56
加：营业外收入		18,760.00	2,743.00
减：营业外支出		1,012,429.64	1,103,507.03
三、利润总额（亏损总额以“-”号填列）		158,050,558.84	141,585,939.53
减：所得税费用		27,465,711.36	8,837,423.18
四、净利润（净亏损以“-”号填列）		130,584,847.48	132,748,516.35
（一）持续经营净利润（净亏损以“-”号填列）		130,584,847.48	132,748,516.35
（二）终止经营净利润（净亏损以“-”号填列）			
五、其他综合收益的税后净额			-75,575,112.02
（一）不能重分类进损益的其他综合收益			-75,575,112.02
1. 重新计量设定受益计划净变动额			
2. 权益法下不能转损益的其他综合收益			-75,575,112.02
3. 其他权益工具投资公允价值变动			
4. 企业自身信用风险公允价值变动			
（二）将重分类进损益的其他综合收益			
1. 权益法下可转损益的其他综合收益			
2. 其他债权投资公允价值变动			
3. 金融资产重分类计入其他综合收益的金额			
4. 其他债权投资信用减值准备			
5. 现金流量套期储备			
6. 外币财务报表折算差额			
7. 一揽子处置子公司在丧失控制权之前产生的投资收益			
8. 其他资产转换为公允价值模式计量的投资性房地产			
9. 其他			
六、综合收益总额		130,584,847.48	57,173,404.33

(后附财务报表附注为合并财务报表的组成部分)

企业法定代表人：  主管会计工作负责人：  会计机构负责人： 





母公司现金流量表


2022年度

编制单位：杉杉集团有限公司

(除特别注明外，金额单位均为人民币元)

项目	附注十五	本期金额	上期金额
一、经营活动产生的现金流量：			
销售商品、提供劳务收到的现金		2,887,977,753.17	3,849,903,767.59
收到的税费返还			82,899.24
收到其他与经营活动有关的现金		235,653,938.21	635,396,057.11
经营活动现金流入小计		3,123,631,691.38	4,485,382,723.94
购买商品、接受劳务支付的现金		3,625,336,142.09	3,243,769,676.67
支付给职工以及为职工支付的现金		6,742,098.05	6,833,822.75
支付的各项税费		32,232,570.38	20,188,930.47
支付其他与经营活动有关的现金		139,705,373.09	411,903,481.75
经营活动现金流出小计		3,804,016,183.61	3,682,695,911.64
经营活动产生的现金流量净额		-680,384,492.23	802,686,812.30
二、投资活动产生的现金流量：			
收回投资所收到的现金		2,003,502,968.13	1,549,535,925.14
取得投资收益收到的现金		488,305,858.71	611,577,153.38
处置固定资产、无形资产和其他长期资产收回的现金净额			
处置子公司及其他营业单位收到的现金净额			135,921,099.49
收到其他与投资活动有关的现金		1,295,890,493.12	2,292,926,834.48
投资活动现金流入小计		3,787,699,319.96	4,589,961,012.49
购建固定资产、无形资产和其他长期资产支付的现金		18,158.41	
投资支付的现金		4,355,871,000.00	2,220,579,698.67
取得子公司及其他营业单位支付的现金净额			50,000,000.00
支付其他与投资活动有关的现金		1,094,838,258.58	1,407,225,000.00
投资活动现金流出小计		5,450,727,416.99	3,677,804,698.67
投资活动产生的现金流量净额		-1,663,028,097.03	912,156,313.82
三、筹资活动产生的现金流量：			
吸收投资收到的现金		1,000,000,000.00	
取得借款收到的现金		13,666,572,000.00	8,457,376,598.86
收到其他与筹资活动有关的现金			228,640,513.06
筹资活动现金流入小计		14,666,572,000.00	8,686,017,111.92
偿还债务支付的现金		11,368,241,660.00	9,693,110,000.00
分配股利、利润或偿付利息支付的现金		801,678,720.80	806,704,207.46
支付其他与筹资活动有关的现金		121,098,710.03	588,069.93
筹资活动现金流出小计		12,291,019,090.83	10,500,402,277.39
筹资活动产生的现金流量净额		2,375,552,909.17	-1,814,385,165.47
四、汇率变动对现金及现金等价物的影响			
五、现金及现金等价物净增加额		32,140,319.91	-99,542,039.35
加：期初现金及现金等价物余额		19,504,705.00	119,046,744.35
六、期末现金及现金等价物余额		51,645,024.91	19,504,705.00

(后附财务报表附注为合并财务报表的组成部分)

企业法定代表人：  主管会计工作负责人：  会计机构负责人： 





母公司所有者权益变动表

2022年度

编制单位：杉杉集团有限公司

(除特别注明外，金额单位均为人民币元)

项目	本期金额							所有者权益合计	
	实收资本	其他权益工具	资本公积	减：库存股	其他综合收益	专项储备	盈余公积		未分配利润
一、上年年末余额	268,154,200.00		4,248,734,245.00		-75,575,112.02		134,077,100.00	2,049,717,852.44	6,625,108,285.42
加：会计政策变更									
前期差错更正 ²¹³⁷⁴									
其他									
二、本年初余额	268,154,200.00		4,248,734,245.00		-75,575,112.02		134,077,100.00	2,049,717,852.44	6,625,108,285.42
三、本年增减变动金额	11,816,155.00		988,183,845.00				5,908,077.50	-84,813,230.02	921,094,847.48
(一) 综合收益总额								130,584,847.48	130,584,847.48
(二) 所有者投入和减少资本	11,816,155.00		988,183,845.00						1,000,000,000.00
1. 所有者投入的资本	11,816,155.00								11,816,155.00
2. 其他权益工具持有者投入资本									
3. 股份支付计入所有者权益的金额									
4. 其他			988,183,845.00						988,183,845.00
(三) 利润分配							5,908,077.50	-215,398,077.50	-209,490,000.00
1. 提取盈余公积							5,908,077.50	-5,908,077.50	
2. 对所有者的分配								-209,490,000.00	-209,490,000.00
3. 其他									
(四) 所有者权益内部结转									
1. 资本公积转增实收资本									
2. 盈余公积转增实收资本									
3. 盈余公积弥补亏损									
4. 设定受益计划变动额结转留存收益									
5. 其他综合收益结转留存收益									
6. 其他									
(五) 专项储备									
1. 本期提取									
2. 本期使用									
(六) 其他									
四、本年期末余额	279,970,355.00		5,236,918,090.00		-75,575,112.02		139,985,177.50	1,964,904,622.42	7,546,203,132.90

(后附财务报表附注为合并财务报表的组成部分)

企业法定代表人：




主管会计工作负责人：




会计机构负责人：








编制单位：杉杉集团有限公司

母公司所有者权益变动表

2022年度

(除特别注明外，金额单位均为人民币元)

项目	上期金额								
	实收资本	其他权益工具	资本公积	减：库存股	其他综合收益	专项储备	盈余公积	未分配利润	所有者权益合计
一、上年年末余额	268,154,200.00		4,164,720,983.76				133,142,137.57	2,270,244,249.47	6,836,261,570.80
加：会计政策变更									
前期差错更正									
其他									
二、本年初余额	268,154,200.00		4,164,720,983.76				133,142,137.57	2,270,244,249.47	6,836,261,570.80
三、本年增减变动金额			84,013,261.24		-75,575,112.02		934,962.43	-220,526,397.03	-211,153,285.38
(一) 综合收益总额					-75,575,112.02			132,748,516.35	57,173,404.33
(二) 所有者投入和减少资本			84,013,261.24						84,013,261.24
1. 所有者投入的资本									
2. 其他权益工具持有者投入资本									
3. 股份支付计入所有者权益的金额									
4. 其他			84,013,261.24						84,013,261.24
(三) 利润分配							934,962.43	-210,424,962.43	-209,490,000.00
1. 提取盈余公积							934,962.43	-934,962.43	
2. 对所有者的分配								-209,490,000.00	-209,490,000.00
3. 其他									
(四) 所有者权益内部结转								-142,849,950.95	-142,849,950.95
1. 资本公积转增实收资本									
2. 盈余公积转增实收资本									
3. 盈余公积弥补亏损									
4. 设定受益计划变动额结转留存收益									
5. 其他综合收益结转留存收益								-3,499,791.69	
6. 其他								-139,350,159.26	-139,350,159.26
(五) 专项储备									
1. 本期提取									
2. 本期使用									
(六) 其他									
四、本期末余额	268,154,200.00		4,248,734,245.00		-75,575,112.02		134,077,100.00	2,049,717,852.44	6,625,108,285.42

(后附财务报表附注为合并财务报表的组

企业法定代表人：

印夏

主管会计工作负责人：

印燕

会计机构负责人：

印燕





一、公司基本情况

(一) 公司注册地、组织形式和总部地址

杉杉集团有限公司（以下简称“公司”或“本公司”）系于 1994 年 6 月 28 日成立，经宁波市鄞州区市场监督管理局批准，由宁波甬港服装投资有限公司、杉杉控股有限公司等共同出资设立的有限责任公司。公司的统一社会信用代码号：91330212144520398N。

截至 2022 年 12 月 31 日，注册资本为 27,997.03 万元，注册地址：宁波市鄞州区日丽中路 777 号杉杉大厦 26 楼，法定代表人：翁惠萍，总部地址：宁波市鄞州区日丽中路 777 号 28、29 楼，母公司为杉杉控股有限公司。

(二) 公司经营范围

服装制造；服装服饰批发；服装服饰零售；鞋帽批发；鞋帽零售；五金产品批发；五金产品零售；体育用品及器材批发；体育用品及器材零售；文具用品批发；文具用品零售；日用品批发；日用品销售；化妆品批发；化妆品零售；汽车零配件批发；皮革制品销售；服装辅料销售；缝制机械销售；金银制品销售；金属链条及其他金属制品销售；金属材料销售；电气机械设备销售；机械设备销售；建筑材料销售；建筑装饰材料销售；日用百货销售；木材销售；纸制品销售；日用玻璃制品销售；橡胶制品销售；塑料制品销售；包装材料及制品销售；畜牧渔业饲料销售；煤炭及制品销售；石油制品销售（不含危险化学品）；润滑油销售；太阳能热利用装备销售；太阳能热发电装备销售；新能源原动设备销售；太阳能发电技术服务；新材料技术研发；非居住房地产租赁；住房租赁；物业管理；企业管理咨询；认证咨询；财务咨询；社会经济咨询服务；企业信用管理咨询服务；信息技术咨询服务；咨询策划服务；信息咨询服务（不含许可类信息咨询服务）；市场营销策划；企业形象策划(除依法须经批准的项目外，凭营业执照依法自主开展经营活动)。许可项目：食品经营；食品经营（销售散装食品）；食品经营（销售预包装食品）；进出口代理；货物进出口；技术进出口(依法须经批准的项目，经相关部门批准后方可开展经营活动，具体经营项目以审批结果为准)。

(三) 财务报表的批准报出

本财务报表业经公司董事会于 2023 年 4 月 26 日批准报出。

二、合并财务报表范围



本期纳入合并财务报表范围的二级子公司共 19 户，具体包括：

子公司名称	子公司类型	级次	持股比例（%）	表决权比例（%）
浙江杉茗植物科技有限公司	控股子公司	二级	55.20	55.20
宁波杉杉资产管理有限公司	控股子公司	二级	60.00	60.00
宁波尚佑实业有限公司	全资子公司	二级	100.00	100.00
宁波朋泽贸易有限公司	全资子公司	二级	100.00	100.00
甬港鸿发(香港)国际有限公司	全资子公司	二级	100.00	100.00
宁波美澳国际贸易有限公司	全资子公司	二级	100.00	100.00
宁波高宏国际贸易有限公司	全资子公司	二级	100.00	100.00
宁波顺诺贸易有限公司	控股子公司	二级	75.00	75.00
宁波杉奇物业服务有限公司	控股子公司	二级	91.15	91.15
宁波杉杉股份有限公司	控股子公司	二级	43.6174	43.6174
中静四海实业有限公司	全资子公司	二级	100.00	100.00
宁波杉源贸易有限公司	全资子公司	二级	100.00	100.00
宁波恒邦达实业有限公司	全资子公司	二级	100.00	100.00
宁波睿安盛实业有限公司	全资子公司	二级	100.00	100.00
宁波融奥尚华实业有限公司	全资子公司	二级	100.00	100.00
宁波杉瑞贸易有限公司	全资子公司	二级	100.00	100.00
宁波杉瀚贸易有限公司	全资子公司	二级	100.00	100.00
宁波颜瑛贸易有限公司	全资子公司	二级	100.00	100.00
宁波煊悦贸易有限公司	全资子公司	二级	100.00	100.00

本期纳入合并财务报表合并范围变更主体的具体信息详见附注七、合并范围的变更。

三、财务报表的编制基础

(一) 财务报表的编制基础

本公司根据实际发生的交易和事项，按照财政部颁布的《企业会计准则——基本准则》和具体企业会计准则、企业会计准则应用指南、企业会计准则解释及其他相关规定（以下简称“企业会计准则”）进行确认和计量，在此基础上，结合中国证券监督管理委员会《公开发行证券的公司信息披露编报规则第 15 号——财务报告的一般规定》（2014 年修订）的规定，编制财务报表。

(二) 持续经营

本公司对报告期末起 12 个月的持续经营能力进行了评价，未发现对持续经营能力产生重大怀疑的事项或情况。因此，本财务报表系在持续经营假设的基础上编制。

(三) 记账基础和计价原则

本公司会计核算以权责发生制为记账基础。除某些金融工具以公允价值计量外，本财务报表以历史成本作为计量基础。资产如果发生减值，则按照相关规定计提相应的减值准备。

四、重要会计政策、会计估计

(一) 合营安排分类及共同经营会计处理方法

1. 合营安排的分类

本公司根据合营安排的结构、法律形式以及合营安排中约定的条款、其他相关事实和情况等因素，将合营安排分为共同经营和合营企业。

未通过单独主体达成的合营安排，划分为共同经营；通过单独主体达成的合营安排，通常划分为合营企业；但有确凿证据表明满足下列任一条件并且符合相关法律法规规定的合营安排划分为共同经营：

(1) 合营安排的法律形式表明，合营方对该安排中的相关资产和负债分别享有权利和承担义务。

(2) 合营安排的合同条款约定，合营方对该安排中的相关资产和负债分别享有权利和承担义务。

(3) 其他相关事实和情况表明，合营方对该安排中的相关资产和负债分别享有权利和承担义务，如合营方享有与合营安排相关的几乎所有产出，并且该安排中负债的清偿持续依赖于合营方的支持。

2. 共同经营会计处理方法

本公司确认共同经营中利益份额中与本公司相关的下列项目，并按照相关企业会计准则的规定进行会计处理：

- (1) 确认单独所持有的资产，以及按其份额确认共同持有的资产；
- (2) 确认单独所承担的负债，以及按其份额确认共同承担的负债；
- (3) 确认出售其享有的共同经营产出份额所产生的收入；
- (4) 按其份额确认共同经营因出售产出所产生的收入；
- (5) 确认单独所发生的费用，以及按其份额确认共同经营发生的费用。

本公司向共同经营投出或出售资产等（该资产构成业务的除外），在该资产等由共同经营出售给第三方之前，仅确认因该交易产生的损益中归属于共同经营其他参与方的部分。投出或出售的资产发生符合《企业会计准则第8号——资产减值》等规定的资产减值损失的，本公司全额确认该损失。

本公司自共同经营购买资产等（该资产构成业务的除外），在将该资产等出售给第三方之前，仅确认因该交易产生的损益中归属于共同经营其他参与方的部分。购入的资产发生符

合《企业会计准则第 8 号——资产减值》等规定的资产减值损失的，本公司按承担的份额确认该部分损失。

本公司对共同经营不享有共同控制，如果本公司享有该共同经营相关资产且承担该共同经营相关负债的，仍按上述原则进行会计处理，否则，应当按照相关企业会计准则的规定进行会计处理。

(二) 现金及现金等价物的确定标准

在编制现金流量表时，将本公司库存现金以及可以随时用于支付的存款确认为现金。将同时具备期限短（一般从购买日起三个月内到期）、流动性强、易于转换为已知金额的现金、价值变动风险很小四个条件的投资，确定为现金等价物。

(三) 外币业务和外币报表折算

1. 外币业务

外币业务交易在初始确认时，采用交易发生日的即期汇率作为折算汇率折合成人民币记账。

资产负债表日，外币货币性项目按资产负债表日即期汇率折算，由此产生的汇兑差额，除属于与购建符合资本化条件的资产相关的外币专门借款产生的汇兑差额按照借款费用资本化的原则处理外，均计入当期损益。以历史成本计量的外币非货币性项目，仍采用交易发生日的即期汇率折算，不改变其记账本位币金额。

以公允价值计量的外币非货币性项目，采用公允价值确定日的即期汇率折算，折算后的记账本位币金额与原记账本位币金额的差额，作为公允价值变动(含汇率变动)处理，计入当期损益或确认为其他综合收益。

2. 外币财务报表的折算

资产负债表中的资产和负债项目，采用资产负债表日的即期汇率折算；所有者权益项目除“未分配利润”项目外，其他项目采用发生时的即期汇率折算。利润表中的收入和费用项目，采用交易发生日的即期汇率折算。按照上述折算产生的外币财务报表折算差额计入其他综合收益。

处置境外经营时，将资产负债表中其他综合收益项目中列示的、与该境外经营相关的外币财务报表折算差额，自其他综合收益项目转入处置当期损益；在处置部分股权投资或其他原因导致持有境外经营权益比例降低但不丧失对境外经营控制权时，与该境外经营处置部分相关的外币报表折算差额将归属于少数股东权益，不转入当期损益。在处置境外经营为联营企业或合营企业的部分股权时，与该境外经营相关的外币报表折算差额，按处置该境外经营的比例转入处置当期损益。

(四) 遵循企业会计准则的声明

本公司所编制的财务报表符合企业会计准则的要求，真实、完整地反映了报告期公司的财务状况、经营成果、现金流量等有关信息。

(五) 会计期间

自公历 1 月 1 日至 12 月 31 日止为一个会计年度。

(六) 记账本位币

采用人民币为记账本位币。

(七) 同一控制下和非同一控制下企业合并的会计处理方法

1. 分步实现企业合并过程中的各项交易的条款、条件以及经济影响符合以下一种或多种情况，将多次交易事项作为一揽子交易进行会计处理

- (1) 这些交易是同时或者在考虑了彼此影响的情况下订立的；
- (2) 这些交易整体才能达成一项完整的商业结果；
- (3) 一项交易的发生取决于其他至少一项交易的发生；
- (4) 一项交易单独看是不经济的，但是和其他交易一并考虑时是经济的。

2. 同一控制下的企业合并

本公司在企业合并中取得的资产和负债，按照合并日在被合并方资产、负债（包括最终控制方收购被合并方而形成的商誉）在最终控制方合并财务报表中的账面价值计量。在合并中取得的净资产账面价值与支付的合并对价账面价值（或发行股份面值总额）的差额，调整资本公积中的股本溢价，资本公积中的股本溢价不足冲减的，调整留存收益。

如果存在或有对价并需要确认预计负债或资产，该预计负债或资产金额与后续或有对价结算金额的差额，调整资本公积（资本溢价或股本溢价），资本公积不足的，调整留存收益。

对于通过多次交易最终实现企业合并的，属于一揽子交易的，将各项交易作为一项取得控制权的交易进行会计处理；不属于一揽子交易的，在取得控制权日，长期股权投资初始投资成本，与达到合并前的长期股权投资账面价值加上合并日进一步取得股份新支付对价的账面价值之和的差额，调整资本公积；资本公积不足冲减的，调整留存收益。对于合并日之前持有的股权投资，因采用权益法核算或金融工具确认和计量准则核算而确认的其他综合收益，暂不进行会计处理，直至处置该项投资时采用与被投资单位直接处置相关资产或负债相同的基础进行会计处理；因采用权益法核算而确认的被投资单位净资产中除净损益、其他综合收益和利润分配以外的所有者权益其他变动，暂不进行会计处理，直至处置该项投资时转入当期损益。

3. 非同一控制下的企业合并

购买日是指本公司实际取得对被购买方控制权的日期，即被购买方的净资产或生产经营决策的控制权转移给本公司的日期。同时满足下列条件时，本公司一般认为实现了控制权的转移：

- ①企业合并合同或协议已获本公司内部权力机构通过。
- ②企业合并事项需要经过国家有关主管部门审批的，已获得批准。
- ③已办理了必要的财产权转移手续。
- ④本公司已支付了合并价款的大部分，并且有能力、有计划支付剩余款项。
- ⑤本公司实际上已经控制了被购买方的财务和经营政策，并享有相应的利益、承担相应的风险。

本公司在购买日对作为企业合并对价付出的资产、发生或承担的负债按照公允价值计量，公允价值与其账面价值的差额，计入当期损益。

本公司对合并成本大于合并中取得的被购买方可辨认净资产公允价值份额的差额，确认为商誉；合并成本小于合并中取得的被购买方可辨认净资产公允价值份额的差额，经复核后，计入当期损益。

通过多次交换交易分步实现的非同一控制下企业合并，属于一揽子交易的，将各项交易作为一项取得控制权的交易进行会计处理；不属于一揽子交易的，合并日之前持有的股权投资采用权益法核算的，以购买日之前所持被购买方的股权投资的账面价值与购买日新增投资成本之和，作为该项投资的初始投资成本；购买日之前持有的股权投资因采用权益法核算而确认的其他综合收益，在处置该项投资时采用与被投资单位直接处置相关资产或负债相同的基础进行会计处理。合并日之前持有的股权投资采用金融工具确认和计量准则核算的，以该股权投资在合并日的公允价值加上新增投资成本之和，作为合并日的初始投资成本。原持有股权的公允价值与账面价值之间的差额以及原计入其他综合收益的累计公允价值变动应全部转入合并日当期的投资收益。

4. 为合并发生的相关费用

为企业合并发生的审计、法律服务、评估咨询等中介费用以及其他直接相关费用，于发生时计入当期损益；为企业合并而发行权益性证券的交易费用，可直接归属于权益性交易的从权益中扣减。

(八) 金融工具

本公司在成为金融工具合同的一方时确认一项金融资产或金融负债。

实际利率法是指计算金融资产或金融负债的摊余成本以及将利息收入或利息费用分摊计入各会计期间的方法。

实际利率，是指将金融资产或金融负债在预计存续期的估计未来现金流量，折现为该金

融资产账面余额或该金融负债摊余成本所使用的利率。在确定实际利率时，在考虑金融资产或金融负债所有合同条款(如提前还款、展期、看涨期权或其他类似期权等)的基础上估计预期现金流量，但不考虑预期信用损失。

金融资产或金融负债的摊余成本是以该金融资产或金融负债的初始确认金额扣除已偿还的本金，加上或减去采用实际利率法将该初始确认金额与到期日金额之间的差额进行摊销形成的累计摊销额，再扣除累计计提的损失准备(仅适用于金融资产)。

1. 金融资产的分类、确认和计量

本公司根据所管理金融资产的业务模式和金融资产的合同现金流量特征，将金融资产划分为以下三类：

- (1) 以摊余成本计量的金融资产。
- (2) 以公允价值计量且其变动计入其他综合收益的金融资产。
- (3) 以公允价值计量且其变动计入当期损益的金融资产。

金融资产在初始确认时以公允价值计量，但是因销售商品或提供服务等产生的应收账款或应收票据未包含重大融资成分或不考虑不超过一年的融资成分的，按照交易价格进行初始计量。

对于以公允价值计量且其变动计入当期损益的金融资产，相关交易费用直接计入当期损益，其他类别的金融资产相关交易费用计入其初始确认金额。

金融资产的后续计量取决于其分类，当且仅当本公司改变管理金融资产的业务模式时，才对所有受影响的相关金融资产进行重分类。

(1) 分类为以摊余成本计量的金融资产

金融资产的合同条款规定在特定日期产生的现金流量仅为对本金和以未偿付本金金额为基础的利息的支付，且管理该金融资产的业务模式是以收取合同现金流量为目标，则本公司将该金融资产分类为以摊余成本计量的金融资产。本公司分类为以摊余成本计量的金融资产包括货币资金、应收票据、应收账款、其他应收款、债权投资、长期应收款等。

本公司对此类金融资产采用实际利率法确认利息收入，按摊余成本进行后续计量，其发生减值时或终止确认、修改产生的利得或损失，计入当期损益。除下列情况外，本公司根据金融资产账面余额乘以实际利率计算确定利息收入：

1) 对于购入或源生的已发生信用减值的金融资产，本公司自初始确认起，按照该金融资产的摊余成本和经信用调整的实际利率计算确定其利息收入。

2) 对于购入或源生的未发生信用减值、但在后续期间成为已发生信用减值的金融资产，本公司在后续期间，按照该金融资产的摊余成本和实际利率计算确定其利息收入。若该金融工具在后续期间因其信用风险有所改善而不再存在信用减值，本公司转按实际利率乘以该金融资产账面余额来计算确定利息收入。

(2) 分类为以公允价值计量且其变动计入其他综合收益的金融资产

金融资产的合同条款规定在特定日期产生的现金流量仅为对本金和以未偿付本金金额为基础的利息的支付，且管理该金融资产的业务模式既以收取合同现金流量为目标又以出售该金融资产为目标，则本公司将该金融资产分类为以公允价值计量且其变动计入其他综合收益的金融资产。

本公司对此类金融资产采用实际利率法确认利息收入。除利息收入、减值损失及汇兑差额确认为当期损益外，其余公允价值变动计入其他综合收益。当该金融资产终止确认时，之前计入其他综合收益的累计利得或损失从其他综合收益中转出，计入当期损益。

以公允价值计量且变动计入其他综合收益的应收票据及应收账款列报为应收款项融资，其他此类金融资产列报为其他债权投资，其中：自资产负债表日起一年内到期的其他债权投资列报为一年内到期的非流动资产，原到期日在一年以内的其他债权投资列报为其他流动资产。

(3) 指定为以公允价值计量且其变动计入其他综合收益的金融资产

在初始确认时，本公司可以单项金融资产为基础不可撤销地将非交易性权益工具投资指定为以公允价值计量且其变动计入其他综合收益的金融资产。

此类金融资产的公允价值变动计入其他综合收益，不需计提减值准备。该金融资产终止确认时，之前计入其他综合收益的累计利得或损失从其他综合收益中转出，计入留存收益。本公司持有该权益工具投资期间，在本公司收取股利的权利已经确立，与股利相关的经济利益很可能流入本公司，且股利的金额能够可靠计量时，确认股利收入并计入当期损益。本公司对此类金融资产在其他权益工具投资项目下列报。

权益工具投资满足下列条件之一的，属于以公允价值计量且其变动计入当期损益的金融资产：取得该金融资产的目的主要是为了近期出售；初始确认时属于集中管理的可辨认金融资产工具组合的一部分，且有客观证据表明近期实际存在短期获利模式；属于衍生工具（符合财务担保合同定义的以及被指定为有效套期工具的衍生工具除外）。

(4) 分类为以公允价值计量且其变动计入当期损益的金融资产

不符合分类为以摊余成本计量或以公允价值计量且其变动计入其他综合收益的金融资产条件、亦不指定为以公允价值计量且其变动计入其他综合收益的金融资产均分类为以公允价值计量且其变动计入当期损益的金融资产。

本公司对此类金融资产采用公允价值进行后续计量，将公允价值变动形成的利得或损失以及与此类金融资产相关的股利和利息收入计入当期损益。

本公司对此类金融资产根据其流动性在交易性金融资产、其他非流动金融资产项目列报。

(5) 指定为以公允价值计量且其变动计入当期损益的金融资产

在初始确认时，本公司为了消除或显著减少会计错配，可以单项金融资产为基础不可撤销地将金融资产指定为以公允价值计量且其变动计入当期损益的金融资产。

混合合同包含一项或多项嵌入衍生工具，且其主合同不属于以上金融资产的，本公司可以将其整体指定为以公允价值计量且其变动计入当期损益的金融工具。但下列情况除外：

1) 嵌入衍生工具不会对混合合同的现金流量产生重大改变。

2) 在初次确定类似的混合合同是否需要分拆时，几乎不需分析就能明确其包含的嵌入衍生工具不应分拆。如嵌入贷款的提前还款权，允许持有人以接近摊余成本的金额提前偿还贷款，该提前还款权不需要分拆。

本公司对此类金融资产采用公允价值进行后续计量，将公允价值变动形成的利得或损失以及与此类金融资产相关的股利和利息收入计入当期损益。

本公司对此类金融资产根据其流动性在交易性金融资产、其他非流动金融资产项目列报。

2. 金融负债的分类、确认和计量

本公司根据所发行金融工具的合同条款及其所反映的经济实质而非仅以法律形式，结合金融负债和权益工具的定义，在初始确认时将该金融工具或其组成部分分类为金融负债或权益工具。金融负债在初始确认时分类为：以公允价值计量且其变动计入当期损益的金融负债、其他金融负债、被指定为有效套期工具的衍生工具。

金融负债在初始确认时以公允价值计量。对于以公允价值计量且其变动计入当期损益的金融负债，相关的交易费用直接计入当期损益；对于其他类别的金融负债，相关交易费用计入初始确认金额。

金融负债的后续计量取决于其分类：

(1) 以公允价值计量且其变动计入当期损益的金融负债

此类金融负债包括交易性金融负债（含属于金融负债的衍生工具）和初始确认时指定为以公允价值计量且其变动计入当期损益的金融负债。

满足下列条件之一的，属于交易性金融负债：承担相关金融负债的目的主要是为了在近期内出售或回购；属于集中管理的可辨认金融工具组合的一部分，且有客观证据表明企业近期采用短期获利方式模式；属于衍生工具，但是，被指定且为有效套期工具的衍生工具、符合财务担保合同的衍生工具除外。交易性金融负债（含属于金融负债的衍生工具），按照公允价值进行后续计量，除与套期会计有关外，所有公允价值变动均计入当期损益。

在初始确认时，为了提供更相关的会计信息，本公司将满足下列条件之一的金融负债不可撤销地指定为以公允价值计量且其变动计入当期损益的金融负债：

1) 能够消除或显著减少会计错配。

2) 根据正式书面文件载明的企业风险管理或投资策略, 以公允价值为基础对金融负债组合或金融资产和金融负债组合进行管理和业绩评价, 并在企业内部以此为基础向关键管理人员报告。

本公司对此类金融负债采用公允价值进行后续计量, 除由本公司自身信用风险变动引起的公允价值变动计入其他综合收益之外, 其他公允价值变动计入当期损益。除非由本公司自身信用风险变动引起的公允价值变动计入其他综合收益会造成或扩大损益中的会计错配, 本公司将所有公允价值变动(包括自身信用风险变动的影响金额)计入当期损益。

(2) 其他金融负债

除下列各项外, 公司将金融负债分类为以摊余成本计量的金融负债, 对此类金融负债采用实际利率法, 按照摊余成本进行后续计量, 终止确认或摊销产生的利得或损失计入当期损益:

- 1) 以公允价值计量且其变动计入当期损益的金融负债。
- 2) 金融资产转移不符合终止确认条件或继续涉入被转移金融资产所形成的金融负债。
- 3) 不属于本条前两类情形的财务担保合同, 以及不属于本条第 1) 类情形的以低于市场利率贷款的贷款承诺。

财务担保合同是指当特定债务人到期不能按照最初或修改后的债务工具条款偿付债务时, 要求发行方向蒙受损失的合同持有人赔付特定金额的合同。不属于指定为以公允价值计量且其变动计入当期损益的金融负债的财务担保合同, 在初始确认后按照损失准备金额以及初始确认金额扣除担保期内的累计摊销额后的余额孰高进行计量。

3. 金融资产和金融负债的终止确认

(1) 金融资产满足下列条件之一的, 终止确认金融资产, 即从其账户和资产负债表内予以转销:

- 1) 收取该金融资产现金流量的合同权利终止。
- 2) 该金融资产已转移, 且该转移满足金融资产终止确认的规定。

(2) 金融负债终止确认条件

金融负债(或其一部分)的现时义务已经解除的, 则终止确认该金融负债(或该部分金融负债)。

本公司与借出方之间签订协议, 以承担新金融负债方式替换原金融负债, 且新金融负债与原金融负债的合同条款实质上不同的, 或对原金融负债(或其一部分)的合同条款做出实质性修改的, 则终止确认原金融负债, 同时确认一项新金融负债, 账面价值与支付的对价(包括转出的非现金资产或承担的负债)之间的差额, 计入当期损益。

本公司回购金融负债一部分的, 按照继续确认部分和终止确认部分在回购日各自的公允

价值占整体公允价值的比例，对该金融负债整体的账面价值进行分配。分配给终止确认部分的账面价值与支付的对价（包括转出的非现金资产或承担的负债）之间的差额，应当计入当期损益。

4. 金融资产转移的确认依据和计量方法

本公司在发生金融资产转移时，评估其保留金融资产所有权上的风险和报酬的程度，并分别下列情形处理：

（1）转移了金融资产所有权上几乎所有风险和报酬的，则终止确认该金融资产，并将转移中产生或保留的权利和义务单独确认为资产或负债。

（2）保留了金融资产所有权上几乎所有风险和报酬的，则继续确认该金融资产。

（3）既没有转移也没有保留金融资产所有权上几乎所有风险和报酬的（即除本条（1）、（2）之外的其他情形），则根据其是否保留了对金融资产的控制，分别下列情形处理：

1）未保留对该金融资产控制的，则终止确认该金融资产，并将转移中产生或保留的权利和义务单独确认为资产或负债。

2）保留了对该金融资产控制的，则按照其继续涉入被转移金融资产的程度继续确认有关金融资产，并相应确认相关负债。继续涉入被转移金融资产的程度，是指本公司承担的被转移金融资产价值变动风险或报酬的程度。

在判断金融资产转移是否满足上述金融资产终止确认条件时，采用实质重于形式的原则。公司将金融资产转移区分为金融资产整体转移和部分转移。

（1）金融资产整体转移满足终止确认条件的，将下列两项金额的差额计入当期损益：

1）被转移金融资产在终止确认日的账面价值。

2）因转移金融资产而收到的对价，与原直接计入其他综合收益的公允价值变动累计额中对应终止确认部分的金额（涉及转移的金融资产为以公允价值计量且其变动计入其他综合收益的金融资产）之和。

（2）金融资产部分转移且该被转移部分整体满足终止确认条件的，将转移前金融资产整体的账面价值，在终止确认部分和继续确认部分（在此种情形下，所保留的服务资产应当视同继续确认金融资产的一部分）之间，按照转移日各自的相对公允价值进行分摊，并将下列两项金额的差额计入当期损益：

1）终止确认部分在终止确认日的账面价值。

2）终止确认部分收到的对价，与原计入其他综合收益的公允价值变动累计额中对应终止确认部分的金额（涉及转移的金融资产为以公允价值计量且其变动计入其他综合收益的金融资产）之和。

金融资产转移不满足终止确认条件的，继续确认该金融资产，所收到的对价确认为一项金融负债。

5. 金融资产和金融负债公允价值的确定方法

存在活跃市场的金融资产或金融负债，以活跃市场的报价确定其公允价值，除非该项金融资产存在针对资产本身的限售期。对于针对资产本身的限售的金融资产，按照活跃市场的报价扣除市场参与者因承担指定期间内无法在公开市场上出售该金融资产的风险而要求获得的补偿金额后确定。活跃市场的报价包括易于且可定期从交易所、交易商、经纪人、行业集团、定价机构或监管机构等获得相关资产或负债的报价，且能代表在公平交易基础上实际并经常发生的市场交易。

初始取得或衍生的金融资产或承担的金融负债，以市场交易价格作为确定其公允价值的基础。

不存在活跃市场的金融资产或金融负债，采用估值技术确定其公允价值。在估值时，本公司采用在当前情况下适用并且有足够可利用数据和其他信息支持的估值技术，选择与市场参与者在相关资产或负债的交易中所考虑的资产或负债特征相一致的输入值，并尽可能优先使用相关可观察输入值。在相关可观察输入值无法取得或取得不切实可行的情况下，使用不可观察输入值。

6. 金融工具减值

本公司对以摊余成本计量的金融资产以预期信用损失为基础进行减值会计处理并确认损失准备。

预期信用损失，是指以发生违约的风险为权重的金融工具信用损失的加权平均值。信用损失，是指本公司按照原实际利率折现的、根据合同应收的所有合同现金流量与预期收取的所有现金流量之间的差额，即全部现金短缺的现值。其中，对于本公司购买或源生的已发生信用减值的金融资产，应按照该金融资产经信用调整的实际利率折现。

对由收入准则规范的交易形成的应收款项、合同资产以及租赁应收款，本公司运用简化计量方法，按照相当于整个存续期内预期信用损失的金额计量损失准备。

对于购买或源生的已发生信用减值的金融资产，在资产负债表日仅将自初始确认后整个存续期内预期信用损失的累计变动确认为损失准备。在每个资产负债表日，将整个存续期内预期信用损失的变动金额作为减值损失或利得计入当期损益。即使该资产负债表日确定的整个存续期内预期信用损失小于初始确认时估计现金流量所反映的预期信用损失的金额，也将预期信用损失的有利变动确认为减值利得。

除上述采用简化计量方法和购买或源生的已发生信用减值以外的其他金融资产，本公司在每个资产负债表日评估相关金融工具的信用风险自初始确认后是否已显著增加，并按照下列情形分别计量其损失准备、确认预期信用损失及其变动：

(1) 如果该金融工具的信用风险自初始确认后并未显著增加，处于第一阶段，则按照相当于该金融工具未来 12 个月内预期信用损失的金额计量其损失准备，并按照账面余额和

实际利率计算利息收入。

(2) 如果该金融工具的信用风险自初始确认后已显著增加但尚未发生信用减值的，处于第二阶段，则按照相当于该金融工具整个存续期内预期信用损失的金额计量其损失准备，并按照账面余额和实际利率计算利息收入。

(3) 如果该金融工具自初始确认后已经发生信用减值的，处于第三阶段，本公司按照相当于该金融工具整个存续期内预期信用损失的金额计量其损失准备，并按照摊余成本和实际利率计算利息收入。

金融工具信用损失准备的增加或转回金额，作为减值损失或利得计入当期损益。除分类为以公允价值计量且其变动计入其他综合收益的金融资产外，信用损失准备抵减金融资产的账面余额。对于分类为以公允价值计量且其变动计入其他综合收益的金融资产，本公司在其他综合收益中确认其信用损失准备，不减少该金融资产在资产负债表中列示的账面价值。

本公司在上一会计期间已经按照相当于金融工具整个存续期内预期信用损失的金额计量了损失准备，但在当期资产负债表日，该金融工具已不再属于自初始确认后信用风险显著增加的情形的，本公司在当期资产负债表日按照相当于未来 12 个月内预期信用损失的金额计量该金融工具的损失准备，由此形成的损失准备的转回金额作为减值利得计入当期损益。

(1) 信用风险显著增加

本公司利用可获得的合理且有依据的前瞻性信息，通过比较金融工具在资产负债表日发生违约的风险与在初始确认日发生违约的风险，以确定金融工具的信用风险自初始确认后是否已显著增加。对于财务担保合同，本公司在应用金融工具减值规定时，将本公司成为做出不可撤销承诺的一方之日作为初始确认日。

本公司在评估信用风险是否显著增加时会考虑如下因素：

- 1) 债务人经营成果实际或预期是否发生显著变化；
- 2) 债务人所处的监管、经济或技术环境是否发生显著不利变化；
- 3) 作为债务抵押的担保物价值或第三方提供的担保或信用增级质量是否发生显著变化，这些变化预期将降低债务人按合同规定期限还款的经济动机或者影响违约概率；
- 4) 债务人预期表现和还款行为是否发生显著变化；
- 5) 本公司对金融工具信用管理方法是否发生变化等。

于资产负债表日，若本公司判断金融工具只具有较低的信用风险，则本公司假定该金融工具的信用风险自初始确认后并未显著增加。如果金融工具的违约风险较低，借款人在短期内履行其合同现金流量义务的能力很强，并且即使较长时期内经济形势和经营环境存在不利变化，但未必一定降低借款人履行其合同现金流量义务的能力，则该金融工具被视为具有较低的信用风险。

(2) 已发生信用减值的金融资产

当对金融资产预期未来现金流量具有不利影响的一项或多项事件发生时，该金融资产成为已发生信用减值的金融资产。金融资产已发生信用减值的证据包括下列可观察信息：

- 1) 发行方或债务人发生重大财务困难；
- 2) 债务人违反合同，如偿付利息或本金违约或逾期等；
- 3) 债权人出于与债务人财务困难有关的经济或合同考虑，给予债务人在任何其他情况下都不会做出的让步；
- 4) 债务人很可能破产或进行其他财务重组；
- 5) 发行方或债务人财务困难导致该金融资产的活跃市场消失；
- 6) 以大幅折扣购买或源生一项金融资产，该折扣反映了发生信用损失的事实。

金融资产发生信用减值，有可能是多个事件的共同作用所致，未必是可单独识别的事件所致。

(3) 预期信用损失的确定

本公司基于单项和组合评估金融工具的预期信用损失，在评估预期信用损失时，考虑有关过去事项、当前状况以及未来经济状况预测的合理且有依据的信息。

本公司以共同信用风险特征为依据，将金融工具分为不同组合。本公司采用的共同信用风险特征包括：金融工具类型、信用风险评级、账龄组合等。相关金融工具的单项评估标准和组合信用风险特征详见相关金融工具的会计政策。

本公司按照下列方法确定相关金融工具的预期信用损失：

- 1) 对于金融资产，信用损失为本公司应收取的合同现金流量与预期收取的现金流量之间差额的现值。
- 2) 对于租赁应收款项，信用损失为本公司应收取的合同现金流量与预期收取的现金流量之间差额的现值。
- 3) 对于财务担保合同，信用损失为本公司就该合同持有人发生的信用损失向其做出赔付的预计付款额，减去本公司预期向该合同持有人、债务人或任何其他方收取的金额之间差额的现值。
- 4) 对于资产负债表日已发生信用减值但并非购买或源生已发生信用减值的金融资产，信用损失为该金融资产账面余额与按原实际利率折现的估计未来现金流量的现值之间的差额。

本公司计量金融工具预期信用损失的方法反映的因素包括：通过评价一系列可能的结果而确定的无偏概率加权平均金额；货币时间价值；在资产负债表日无须付出不必要的额外成本或努力即可获得的有关过去事项、当前状况以及未来经济状况预测的合理且有依据的信息。

(4) 减记金融资产

当本公司不再合理预期金融资产合同现金流量能够全部或部分收回的，直接减记该金融资产的账面余额。这种减记构成相关金融资产的终止确认。

7. 金融资产及金融负债的抵销

金融资产和金融负债在资产负债表内分别列示，没有相互抵销。但是，同时满足下列条件的，以相互抵销后的净额在资产负债表内列示：

- (1) 本公司具有抵销已确认金额的法定权利，且该种法定权利是当前可执行的；
- (2) 本公司计划以净额结算，或同时变现该金融资产和清偿该金融负债。

(九) 应收票据

本公司对应收票据的预期信用损失的确定方法及会计处理方法详见本附注（八）6.金融工具减值。

本公司对单项金额重大且在初始确认后已经发生信用减值的应收票据单独确定其信用损失。当在单项工具层面无法以合理成本评估预期信用损失的充分证据时，本公司参考历史信用损失经验，结合当前状况以及对未来经济状况的判断，依据信用风险特征将应收票据划分为若干组合，在组合基础上计算预期信用损失。

(十) 应收款项

本公司对应收款项的预期信用损失的确定方法及会计处理方法详见本附注（八）6.金融工具减值。

本公司对单项金额重大且在初始确认后已经发生信用减值的应收账款单独确定其信用损失。

当在单项工具层面无法以合理成本评估预期信用损失的充分证据时，本公司参考历史信用损失经验，结合当前状况以及对未来经济状况的判断，依据信用风险特征将应收账款划分为若干组合，在组合基础上计算预期信用损失。

确定组合的依据：

组合名称	计提方法	确定组合的依据
杉杉集团合并范围内关联方组合	不计提坏账准备	纳入杉杉集团合并范围的关联方组合
账龄分析法组合	账龄分析法	包括除上述组合之外的应收款项，本公司根据以往的历史经验对应收款项计提比例作出最佳估计，参考应收款项的账龄进行信用风险组合分类
无风险组合	不计提	

(十一) 应收款项融资

本公司对应收款项融资的预期信用损失的确定方法及会计处理方法详见本附注（八）6.金融工具减值。

(十二) 存货

1. 存货的分类

存货是指本公司在日常活动中持有以备出售的产成品或商品、处在生产过程中的在产品、在生产过程或提供劳务过程中耗用的材料和物料等。主要包括原材料、周转材料、委托加工材料、在产品、自制半成品、产成品（库存商品）、发出商品等。

2. 存货的计价方法

存货在取得时，按成本进行初始计量，包括采购成本、加工成本和其他成本。存货发出时按月末一次加权平均法计价。

3. 存货可变现净值的确定依据及存货跌价准备的计提方法

期末对存货进行全面清查后，按存货的成本与可变现净值孰低提取或调整存货跌价准备。产成品、库存商品和用于出售的材料等直接用于出售的商品存货，在正常生产经营过程中，以该存货的估计售价减去估计的销售费用和相关税费后的金额，确定其可变现净值；需要经过加工的材料存货，在正常生产经营过程中，以所生产的产成品的估计售价减去至完工时估计将要发生的成本、估计的销售费用和相关税费后的金额，确定其可变现净值；为执行销售合同或者劳务合同而持有的存货，其可变现净值以合同价格为基础计算，若持有存货的数量多于销售合同订购数量的，超出部分的存货的可变现净值以一般销售价格为基础计算。

期末按照单个存货项目计提存货跌价准备；但对于数量繁多、单价较低的存货，按照存货类别计提存货跌价准备；与在同一地区生产和销售的产品系列相关、具有相同或类似最终用途或目的，且难以与其他项目分开计量的存货，则合并计提存货跌价准备。

以前减记存货价值的影响因素已经消失的，减记的金额予以恢复，并在原已计提的存货跌价准备金额内转回，转回的金额计入当期损益。

4. 存货的盘存制度

采用永续盘存制。

5. 低值易耗品和包装物的摊销方法

- (1) 低值易耗品采用一次转销法；
- (2) 包装物采用一次转销法。

(十三) 合同资产

本公司已向客户转让商品而有权收取对价的权利，且该权利取决于时间流逝之外的其他因素的，确认为合同资产。本公司拥有的无条件(即，仅取决于时间流逝)向客户收取对价的权利作为应收款项单独列示。

本公司对合同资产的预期信用损失的确定方法及会计处理方法详见本附注（八）6.金融工具减值。

(十四) 持有待售

1. 划分为持有待售确认标准

本公司将同时满足下列条件的非流动资产或处置组确认为持有待售组成部分：

- (1) 根据类似交易中出售此类资产或处置组的惯例，在当前状况下即可立即出售；
- (2) 出售极可能发生，即本公司已经就一项出售计划作出决议，并已获得监管部门批准（如适用），且获得确定的购买承诺，预计出售将在一年内完成。

确定的购买承诺，是指本公司与其他方签订的具有法律约束力的购买协议，该协议包含交易价格、时间和足够严厉的违约惩罚等重要条款，使协议出现重大调整或者撤销的可能性极小。

2. 持有待售核算方法

本公司对于持有待售的非流动资产或处置组不计提折旧或摊销，其账面价值高于公允价值减去出售费用后的净额的，应当将账面价值减记至公允价值减去出售费用后的净额，减记的金额确认为资产减值损失，计入当期损益，同时计提持有待售资产减值准备。

对于取得日划分为持有待售类别的非流动资产或处置组，在初始计量时比较假定其不划分为持有待售类别情况下的初始计量金额和公允价值减去出售费用后的净额，以两者孰低计量。

上述原则适用于所有非流动资产，但不包括采用公允价值模式进行后续计量的投资性房地产、采用公允价值减去出售费用后的净额计量的生物资产、职工薪酬形成的资产、递延所得税资产、由金融工具相关会计准则规范的金融资产、由保险合同相关会计准则规范的保险合同所产生的权利。

(十五) 长期股权投资

1. 初始投资成本的确定

(1) 企业合并形成的长期股权投资，具体会计政策详见本附注四 / （七）同一控制下和非同一控制下企业合并的会计处理方法。

(2) 其他方式取得的长期股权投资

以支付现金方式取得的长期股权投资，按照实际支付的购买价款作为初始投资成本。初始投资成本包括与取得长期股权投资直接相关的费用、税金及其他必要支出。

以发行权益性证券取得的长期股权投资，按照发行权益性证券的公允价值作为初始投资成本；发行或取得自身权益工具时发生的交易费用，可直接归属于权益性交易的从权益中扣减。

在非货币性资产交换具备商业实质和换入资产或换出资产的公允价值能够可靠计量的前提下，非货币性资产交换换入的长期股权投资以换出资产的公允价值为基础确定其初始投

资成本，除非有确凿证据表明换入资产的公允价值更加可靠；不满足上述前提的非货币性资产交换，以换出资产的账面价值和应支付的相关税费作为换入长期股权投资的初始投资成本。

通过债务重组取得的长期股权投资，其初始投资成本按照公允价值为基础确定。

2. 后续计量及损益确认

(1) 成本法

本公司能够对被投资单位实施控制的长期股权投资采用成本法核算，并按照初始投资成本计价，追加或收回投资调整长期股权投资的成本。

除取得投资时实际支付的价款或对价中包含的已宣告但尚未发放的现金股利或利润外，本公司按照享有被投资单位宣告分派的现金股利或利润确认为当期投资收益。

(2) 权益法

本公司对联营企业和合营企业的长期股权投资采用权益法核算；对于其中一部分通过风险投资机构、共同基金、信托公司或包括投连险基金在内的类似主体间接持有的联营企业的权益性投资，采用公允价值计量且其变动计入损益。

长期股权投资的初始投资成本大于投资时应享有被投资单位可辨认净资产公允价值份额的差额，不调整长期股权投资的初始投资成本；初始投资成本小于投资时应享有被投资单位可辨认净资产公允价值份额的差额，计入当期损益。

本公司取得长期股权投资后，按照应享有或应分担的被投资单位实现的净损益和其他综合收益的份额，分别确认投资收益和其他综合收益，同时调整长期股权投资的账面价值；并按照被投资单位宣告分派的利润或现金股利计算应享有的部分，相应减少长期股权投资的账面价值；对于被投资单位除净损益、其他综合收益和利润分配以外所有者权益的其他变动，调整长期股权投资的账面价值并计入所有者权益。

本公司在确认应享有被投资单位净损益的份额时，以取得投资时被投资单位各项可辨认资产等的公允价值为基础，对被投资单位的净利润进行调整后确认。本公司与联营企业、合营企业之间发生的未实现内部交易损益按照应享有的比例计算归属于本公司的部分予以抵销，在此基础上确认投资损益。

本公司确认应分担被投资单位发生的亏损时，按照以下顺序进行处理：首先，冲减长期股权投资的账面价值。其次，长期股权投资的账面价值不足以冲减的，以其他实质上构成对被投资单位净投资的长期权益账面价值为限继续确认投资损失，冲减长期应收项目等的账面价值。最后，经过上述处理，按照投资合同或协议约定企业仍承担额外义务的，按预计承担的义务确认预计负债，计入当期投资损失。

被投资单位以后期间实现盈利的，公司在扣除未确认的亏损分担额后，按与上述相反的顺序处理，减记已确认预计负债的账面余额、恢复其他实质上构成对被投资单位净投资的长

期权益及长期股权投资的账面价值后，恢复确认投资收益。

3. 长期股权投资核算方法的转换

(1) 公允价值计量转权益法核算

本公司原持有的对被投资单位不具有控制、共同控制或重大影响的按金融工具确认和计量准则进行会计处理的权益性投资，因追加投资等原因能够对被投资单位施加重大影响或实施共同控制但不构成控制的，按照《企业会计准则第 22 号——金融工具确认和计量》确定的原持有的股权投资的公允价值加上新增投资成本之和，作为改按权益法核算的初始投资成本。

原持有的股权投资分类为可供出售金融资产的，其公允价值与账面价值之间的差额，以及原计入其他综合收益的累计公允价值变动转入改按权益法核算的当期损益。

按权益法核算的初始投资成本小于按照追加投资后全新的持股比例计算确定的应享有被投资单位在追加投资日可辨认净资产公允价值份额之间的差额，调整长期股权投资的账面价值，并计入当期营业外收入。

(2) 公允价值计量或权益法核算转成本法核算

本公司原持有的对被投资单位不具有控制、共同控制或重大影响的按金融工具确认和计量准则进行会计处理的权益性投资，或原持有对联营企业、合营企业的长期股权投资，因追加投资等原因能够对非同一控制下的被投资单位实施控制的，在编制个别财务报表时，按照原持有的股权投资账面价值加上新增投资成本之和，作为改按成本法核算的初始投资成本。

购买日之前持有的股权投资因采用权益法核算而确认的其他综合收益，在处置该项投资时采用与被投资单位直接处置相关资产或负债相同的基础进行会计处理。

购买日之前持有的股权投资按照《企业会计准则第 22 号——金融工具确认和计量》的有关规定进行会计处理的，原计入其他综合收益的累计公允价值变动在改按成本法核算时转入当期损益。

(3) 权益法核算转公允价值计量

本公司因处置部分股权投资等原因丧失了对被投资单位的共同控制或重大影响的，处置后的剩余股权改按《企业会计准则第 22 号——金融工具确认和计量》核算，其在丧失共同控制或重大影响之日的公允价值与账面价值之间的差额计入当期损益。

原股权投资因采用权益法核算而确认的其他综合收益，在终止采用权益法核算时采用与被投资单位直接处置相关资产或负债相同的基础进行会计处理。

(4) 成本法转权益法

本公司因处置部分权益性投资等原因丧失了对被投资单位的控制的，在编制个别财务报表时，处置后的剩余股权能够对被投资单位实施共同控制或施加重大影响的，改按权益法核算，并对该剩余股权视同自取得时即采用权益法核算进行调整。

（5）成本法转公允价值计量

本公司因处置部分权益性投资等原因丧失了对被投资单位的控制的，在编制个别财务报表时，处置后的剩余股权不能对被投资单位实施共同控制或施加重大影响的，改按《企业会计准则第 22 号——金融工具确认和计量》的有关规定进行会计处理，其在丧失控制之日的公允价值与账面价值间的差额计入当期损益。

4. 长期股权投资的处置

处置长期股权投资，其账面价值与实际取得价款之间的差额，应当计入当期损益。采用权益法核算的长期股权投资，在处置该项投资时，采用与被投资单位直接处置相关资产或负债相同的基础，按相应比例对原计入其他综合收益的部分进行会计处理。

处置对子公司股权投资的各项交易的条款、条件以及经济影响符合以下一种或多种情况，将多次交易事项作为一揽子交易进行会计处理：

- （1）这些交易是同时或者在考虑了彼此影响的情况下订立的；
- （2）这些交易整体才能达成一项完整的商业结果；
- （3）一项交易的发生取决于其他至少一项交易的发生；
- （4）一项交易单独看是不经济的，但是和其他交易一并考虑时是经济的。

因处置部分股权投资或其他原因丧失了对原有子公司控制权的，不属于一揽子交易的，区分个别财务报表和合并财务报表进行相关会计处理：

（1）在个别财务报表中，对于处置的股权，其账面价值与实际取得价款之间的差额计入当期损益。处置后的剩余股权能够对被投资单位实施共同控制或施加重大影响的，改按权益法核算，并对该剩余股权视同自取得时即采用权益法核算进行调整；处置后的剩余股权不能对被投资单位实施共同控制或施加重大影响的，改按《企业会计准则第 22 号——金融工具确认和计量》的有关规定进行会计处理，其在丧失控制之日的公允价值与账面价值间的差额计入当期损益。

（2）在合并财务报表中，对于在丧失对子公司控制权以前的各项交易，处置价款与处置长期股权投资相对应享有子公司自购买日或合并日开始持续计算的净资产份额之间的差额，调整资本公积（股本溢价），资本公积不足冲减的，调整留存收益；在丧失对子公司控制权时，对于剩余股权，按照其在丧失控制权日的公允价值进行重新计量。处置股权取得的对价与剩余股权公允价值之和，减去按原持股比例计算应享有原有子公司自购买日开始持续计算的净资产的份额之间的差额，计入丧失控制权当期的投资收益，同时冲减商誉。与原有子公司股权投资相关的其他综合收益等，在丧失控制权时转为当期投资收益。

处置对子公司股权投资直至丧失控制权的各项交易属于一揽子交易的，将各项交易作为一项处置子公司股权投资并丧失控制权的交易进行会计处理，区分个别财务报表和合并财务报表进行相关会计处理：

(1) 在个别财务报表中，在丧失控制权之前每一次处置价款与处置的股权对应的长期股权投资账面价值之间的差额，确认为其他综合收益，在丧失控制权时一并转入丧失控制权当期的损益。

(2) 在合并财务报表中，在丧失控制权之前每一次处置价款与处置投资对应的享有该子公司净资产份额的差额，确认为其他综合收益，在丧失控制权时一并转入丧失控制权当期的损益。

5. 共同控制、重大影响的判断标准

如果本公司按照相关约定与其他参与方集体控制某项安排，并且对该安排回报具有重大影响的活动决策，需要经过分享控制权的参与方一致同意时才存在，则视为本公司与其他参与方共同控制某项安排，该安排即属于合营安排。

合营安排通过单独主体达成的，根据相关约定判断本公司对该单独主体的净资产享有权利时，将该单独主体作为合营企业，采用权益法核算。若根据相关约定判断本公司并非对该单独主体的净资产享有权利时，该单独主体作为共同经营，本公司确认与共同经营利益份额相关的项目，并按照相关企业会计准则的规定进行会计处理。

重大影响，是指投资方对被投资单位的财务和经营政策有参与决策的权力，但并不能够控制或者与其他方一起共同控制这些政策的制定。本公司通过以下一种或多种情形，并综合考虑所有事实和情况后，判断对被投资单位具有重大影响。（1）在被投资单位的董事会或类似权力机构中派有代表；（2）参与被投资单位财务和经营政策制定过程；（3）与被投资单位之间发生重要交易；（4）向被投资单位派出管理人员；（5）向被投资单位提供关键技术资料。

(十六) 投资性房地产

投资性房地产是指为赚取租金或资本增值，或两者兼有而持有的房地产，包括已出租的土地使用权、持有并准备增值后转让的土地使用权、已出租的建筑物。此外，对于本公司持有以备经营出租的空置建筑物，若董事会作出书面决议，明确表示将其用于经营出租且持有意图短期内不再发生变化的，也作为投资性房地产列报。

本公司的投资性房地产按其成本作为入账价值，外购投资性房地产的成本包括购买价款、相关税费和可直接归属于该资产的其他支出；自行建造投资性房地产的成本，由建造该项资产达到预定可使用状态前所发生的必要支出构成。

本公司对投资性房地产采用成本模式进行后续计量，按其预计使用寿命及净残值率对建筑物和土地使用权计提折旧或摊销。投资性房地产的预计使用寿命、净残值率及年折旧（摊销）率列示如下：

类别	预计使用寿命（年）	预计净残值率(%)	年折旧（摊销）率(%)
----	-----------	-----------	-------------

类别	预计使用寿命（年）	预计净残值率(%)	年折旧（摊销）率(%)
房屋建筑物	10-40	3	9.70-2.43

投资性房地产的用途改变为自用时，自改变之日起，本公司将该投资性房地产转换为固定资产或无形资产。自用房地产的用途改变为赚取租金或资本增值时，自改变之日起，本公司将固定资产或无形资产转换为投资性房地产。发生转换时，以转换前的账面价值作为转换后的入账价值。

当投资性房地产被处置，或者永久退出使用且预计不能从其处置中取得经济利益时，终止确认该项投资性房地产。投资性房地产出售、转让、报废或毁损的处置收入扣除其账面价值和相关税费后的金额计入当期损益。

（十七）固定资产

1. 固定资产确认条件

固定资产指为生产商品、提供劳务、出租或经营管理而持有，并且使用寿命超过一个会计年度的有形资产。固定资产在同时满足下列条件时予以确认：

- （1）与该固定资产有关的经济利益很可能流入企业；
- （2）该固定资产的成本能够可靠地计量。

2. 固定资产初始计量

本公司固定资产按成本进行初始计量。

（1）外购的固定资产的成本包括买价、进口关税等相关税费，以及为使固定资产达到预定可使用状态前所发生的可直接归属于该资产的其他支出。

（2）自行建造固定资产的成本，由建造该项资产达到预定可使用状态前所发生的必要支出构成。

（3）投资者投入的固定资产，按投资合同或协议约定的价值作为入账价值，但合同或协议约定价值不公允的按公允价值入账。

（4）购买固定资产的价款超过正常信用条件延期支付，实质上具有融资性质的，固定资产的成本以购买价款的现值为基础确定。实际支付的价款与购买价款的现值之间的差额，除应予资本化的以外，在信用期间内计入当期损益。

3. 固定资产后续计量及处置

（1）固定资产折旧

固定资产折旧按其入账价值减去预计净残值后在预计使用寿命内计提。对计提了减值准备的固定资产，则在未来期间按扣除减值准备后的账面价值及依据尚可使用年限确定折旧额；已提足折旧仍继续使用的固定资产不计提折旧。

本公司根据固定资产的性质和使用情况，确定固定资产的使用寿命和预计净残值。并在

年度终了，对固定资产的使用寿命、预计净残值和折旧方法进行复核，如与原先估计数存在差异的，进行相应的调整。

各类固定资产的折旧方法、折旧年限和年折旧率如下：

类别	折旧方法	折旧年限（年）	残值率（%）	年折旧率（%）
房屋及建筑物	年限平均法	20—40	3	4.85—2.43
机器设备	年限平均法	8—10	3	12.13—9.7
运输设备	年限平均法	4—10	3	24.25—9.7
其他设备	年限平均法	5—8	3	19.40—12.13
固定资产装修	年限平均法	3—5	3	32.33—19.4

（2）固定资产的后续支出

与固定资产有关的后续支出，符合固定资产确认条件的，计入固定资产成本；不符合固定资产确认条件的，在发生时计入当期损益。

（3）固定资产处置

当固定资产被处置、或者预期通过使用或处置不能产生经济利益时，终止确认该固定资产。固定资产出售、转让、报废或毁损的处置收入扣除其账面价值和相关税费后的金额计入当期损益。

4. 融资租入固定资产的认定依据、计价和折旧方法

当本公司租入的固定资产符合下列一项或数项标准时，确认为融资租入固定资产：

- （1）在租赁期届满时，租赁资产的所有权转移给本公司。
- （2）本公司有购买租赁资产的选择权，所订立的购买价款预计将远低于行使选择权时租赁资产的公允价值，因而在租赁开始日就可以合理确定本公司将会行使这种选择权。
- （3）即使资产的所有权不转移，但租赁期占租赁资产使用寿命的大部分。
- （4）本公司在租赁开始日的最低租赁付款额现值，几乎相当于租赁开始日租赁资产公允价值。
- （5）租赁资产性质特殊，如果不作较大改造，只有本公司才能使用。

融资租赁租入的固定资产，按租赁开始日租赁资产公允价值与最低租赁付款额的现值两者中较低者，作为入账价值。最低租赁付款额作为长期应付款的入账价值，其差额作为未确认融资费用。在租赁谈判和签订租赁合同过程中发生的，可归属于租赁项目的手续费、律师费、差旅费、印花税等初始直接费用，计入租入资产价值。未确认融资费用在租赁期内各个期间采用实际利率法进行分摊。

本公司采用与自有固定资产相一致的折旧政策计提融资租入固定资产折旧。能够合理确定租赁期届满时取得租赁资产所有权的，在租赁资产使用寿命内计提折旧。无法合理确定租赁期届满时能够取得租赁资产所有权的，在租赁期与租赁资产使用寿命两者中较短的期间内

计提折旧。

(十八) 在建工程

1. 在建工程初始计量

本公司自行建造的在建工程按实际成本计价，实际成本由建造该项资产达到预定可使用状态前所发生的必要支出构成，包括工程用物资成本、人工成本、交纳的相关税费、应予资本化的借款费用以及应分摊的间接费用等。

2. 在建工程结转为固定资产的标准和时点

在建工程项目按建造该项资产达到预定可使用状态前所发生的全部支出，作为固定资产的入账价值。所建造的在建工程已达到预定可使用状态，但尚未办理竣工决算的，自达到预定可使用状态之日起，根据工程预算、造价或者工程实际成本等，按估计的价值转入固定资产，并按本公司固定资产折旧政策计提固定资产的折旧，待办理竣工决算后，再按实际成本调整原来的暂估价值，但不调整原已计提的折旧额。

(十九) 借款费用

1. 借款费用资本化的确认原则

本公司发生的借款费用，可直接归属于符合资本化条件的资产的购建或者生产的，予以资本化，计入相关资产成本；其他借款费用，在发生时根据其发生额确认为费用，计入当期损益。

符合资本化条件的资产，是指需要经过相当长时间的购建或者生产活动才能达到预定可使用或者可销售状态的固定资产、投资性房地产和存货等资产。

借款费用同时满足下列条件时开始资本化：

- (1) 资产支出已经发生，资产支出包括为购建或者生产符合资本化条件的资产而以支付现金、转移非现金资产或者承担带息债务形式发生的支出；
- (2) 借款费用已经发生；
- (3) 为使资产达到预定可使用或者可销售状态所必要的购建或者生产活动已经开始。

2. 借款费用资本化期间

资本化期间，指从借款费用开始资本化时点到停止资本化时点的期间，借款费用暂停资本化的期间不包括在内。

当购建或者生产符合资本化条件的资产达到预定可使用或者可销售状态时，借款费用停止资本化。

当购建或者生产符合资本化条件的资产中部分项目分别完工且可单独使用时，该部分资产借款费用停止资本化。

购建或者生产的资产各部分分别完工，但必须等到整体完工后才可使用或可对外销售

的，在该资产整体完工时停止借款费用资本化。

3. 暂停资本化期间

符合资本化条件的资产在购建或生产过程中发生的非正常中断、且中断时间连续超过 3 个月的，则借款费用暂停资本化；该项中断如是所购建或生产的符合资本化条件的资产达到预定可使用状态或者可销售状态必要的程序，则借款费用继续资本化。在中断期间发生的借款费用确认为当期损益，直至资产的购建或者生产活动重新开始后借款费用继续资本化。

4. 借款费用资本化金额的计算方法

专门借款的利息费用（扣除尚未动用的借款资金存入银行取得的利息收入或者进行暂时性投资取得的投资收益）及其辅助费用在所购建或者生产的符合资本化条件的资产达到预定可使用或者可销售状态前，予以资本化。

根据累计资产支出超过专门借款部分的资产支出加权平均数乘以所占用一般借款的资本化率，计算确定一般借款应予资本化的利息金额。资本化率根据一般借款加权平均利率计算确定。

借款存在折价或者溢价的，按照实际利率法确定每一会计期间应摊销的折价或者溢价金额，调整每期利息金额。

(二十) 使用权资产

本公司对使用权资产按照成本进行初始计量，该成本包括：

1. 租赁负债的初始计量金额；
2. 在租赁期开始日或之前支付的租赁付款额，存在租赁激励的，扣除已享受的租赁激励相关金额；
3. 本公司发生的初始直接费用；
4. 本公司为拆卸及移除租赁资产、复原租赁资产所在场地或将租赁资产恢复至租赁条款约定状态预计将发生的成本（不包括为生产存货而发生的成本）。

在租赁期开始日后，本公司采用成本模式对使用权资产进行后续计量。

能够合理确定租赁期届满时取得租赁资产所有权的，本公司在租赁资产剩余使用寿命内计提折旧。无法合理确定租赁期届满时能够取得租赁资产所有权的，本公司在租赁期与租赁资产剩余使用寿命两者孰短的期间内计提折旧。对计提了减值准备的使用权资产，则在未来期间按扣除减值准备后的账面价值参照上述原则计提折旧。

(二十一) 无形资产与开发支出

无形资产是指本公司拥有或者控制的没有实物形态的可辨认非货币性资产。

1. 无形资产的初始计量

外购无形资产的成本，包括购买价款、相关税费以及直接归属于使该项资产达到预定用

途所发生的其他支出。购买无形资产的价款超过正常信用条件延期支付，实质上具有融资性质的，无形资产的成本以购买价款的现值为基础确定。

债务重组取得债务人用以抵债的无形资产，以该无形资产的公允价值为基础确定其入账价值，并将重组债务的账面价值与该用以抵债的无形资产公允价值之间的差额，计入当期损益。

在非货币性资产交换具备商业实质且换入资产或换出资产的公允价值能够可靠计量的前提下，非货币性资产交换换入的无形资产以换出资产的公允价值为基础确定其入账价值，除非有确凿证据表明换入资产的公允价值更加可靠；不满足上述前提的非货币性资产交换，以换出资产的账面价值和应支付的相关税费作为换入无形资产的成本，不确认损益。

以同一控制下的企业吸收合并方式取得的无形资产按被合并方的账面价值确定其入账价值；以非同一控制下的企业吸收合并方式取得的无形资产按公允价值确定其入账价值。

内部自行开发的无形资产，其成本包括：开发该无形资产时耗用的材料、劳务成本、注册费、在开发过程中使用的其他专利权和特许权的摊销以及满足资本化条件的利息费用，以及为使该无形资产达到预定用途前所发生的其他直接费用。

2. 无形资产的后续计量

本公司在取得无形资产时分析判断其使用寿命，划分为使用寿命有限和使用寿命不确定的无形资产。

(1) 使用寿命有限的无形资产

对于使用寿命有限的无形资产，在为企业带来经济利益的期限内按直线法摊销。使用寿命有限的无形资产预计寿命及依据如下：

项目	预计使用寿命	依据
土地	20—50 年	按土地使用权证规定的使用年限
专有技术	5-20 年	按估计为企业带来经济利益的期限
商标使用权	10 年	按商标使用年限
专用软件	5-10 年	按估计为企业带来经济利益的期限

(2) 使用寿命不确定的无形资产

无法预见无形资产为企业带来经济利益期限的，视为使用寿命不确定的无形资产。

对于使用寿命不确定的无形资产，在持有期间内不摊销，每期末对无形资产的寿命进行复核。如果期末重新复核后仍为不确定的，在每个会计期间继续进行减值测试。

经复核，该类无形资产的使用寿命仍为不确定。

3. 划分公司内部研究开发项目的研究阶段和开发阶段具体标准

研究阶段：为获取并理解新的科学或技术知识等而进行的独创性的有计划调查、研究活动的阶段。

开发阶段: 在进行商业性生产或使用前, 将研究成果或其他知识应用于某项计划或设计, 以生产出新的或具有实质性改进的材料、装置、产品等活动的阶段。

内部研究开发项目研究阶段的支出, 在发生时计入当期损益。

4. 开发阶段支出符合资本化的具体标准

内部研究开发项目开发阶段的支出, 同时满足下列条件时确认为无形资产:

- (1) 完成该无形资产以使其能够使用或出售在技术上具有可行性;
- (2) 具有完成该无形资产并使用或出售的意图;
- (3) 无形资产产生经济利益的方式, 包括能够证明运用该无形资产生产的产品存在市场或无形资产自身存在市场, 无形资产将在内部使用的, 能够证明其有用性;
- (4) 有足够的技术、财务资源和其他资源支持, 以完成该无形资产的开发, 并有能力使用或出售该无形资产;
- (5) 归属于该无形资产开发阶段的支出能够可靠地计量。

不满足上述条件的开发阶段的支出, 于发生时计入当期损益。以前期间已计入损益的开发支出不在以后期间重新确认为资产。已资本化的开发阶段的支出在资产负债表上列示为开发支出, 自该项目达到预定用途之日起转为无形资产。

(二十二) 长期资产减值

本公司在资产负债表日判断长期资产是否存在可能发生减值的迹象。如果长期资产存在减值迹象的, 以单项资产为基础估计其可收回金额; 难以对单项资产的可收回金额进行估计的, 以该资产所属的资产组为基础确定资产组的可收回金额。

资产可收回金额的估计, 根据其公允价值减去处置费用后的净额与资产预计未来现金流量的现值两者之间较高者确定。

可收回金额的计量结果表明, 长期资产的可收回金额低于其账面价值的, 将长期资产的账面价值减记至可收回金额, 减记的金额确认为资产减值损失, 计入当期损益, 同时计提相应的资产减值准备。资产减值损失一经确认, 在以后会计期间不得转回。

资产减值损失确认后, 减值资产的折旧或者摊销费用在未来期间作相应调整, 以使该资产在剩余使用寿命内, 系统地分摊调整后的资产账面价值 (扣除预计净残值)。

因企业合并所形成的商誉和使用寿命不确定的无形资产, 无论是否存在减值迹象, 每年都进行减值测试。

在对商誉进行减值测试时, 将商誉的账面价值分摊至预期从企业合并的协同效应中受益的资产组或资产组组合。在对包含商誉的相关资产组或者资产组组合进行减值测试时, 如与商誉相关的资产组或者资产组组合存在减值迹象的, 先对不包含商誉的资产组或者资产组组合进行减值测试, 计算可收回金额, 并与相关账面价值相比较, 确认相应的减值损失。再对

包含商誉的资产组或者资产组组合进行减值测试，比较这些相关资产组或者资产组组合的账面价值（包括所分摊的商誉的账面价值部分）与其可收回金额，如相关资产组或者资产组组合的可收回金额低于其账面价值的，确认商誉的减值损失。

(二十三) 长期待摊费用

长期待摊费用，是指本公司已经发生但应由本期和以后各期负担的分摊期限在 1 年以上的各项费用。长期待摊费用在受益期内按直线法分期摊销。

(二十四) 合同负债

本公司将已收或应收客户对价而应向客户转让商品的义务部分确认为合同负债。

(二十五) 职工薪酬

职工薪酬，是指本公司为获得职工提供的服务或解除劳动关系而给予的各种形式的报酬或补偿。职工薪酬包括短期薪酬、离职后福利、辞退福利和其他长期职工福利。

1. 短期薪酬

短期薪酬是指本公司在职工提供相关服务的年度报告期间结束后十二个月内需要全部予以支付的职工薪酬，离职后福利和辞退福利除外。本公司在职工提供服务的会计期间，将应付的短期薪酬确认为负债，并根据职工提供服务的受益对象计入相关资产成本和费用。

2. 离职后福利

离职后福利是指本公司为获得职工提供的服务而在职工退休或与企业解除劳动关系后，提供的各种形式的报酬和福利，短期薪酬和辞退福利除外。

本公司的离职后福利计划分类为设定提存计划和设定受益计划。

本公司按照国家规定的标准和年金计划定期缴付上述款项后，不再有其他的支付义务。

3. 辞退福利

辞退福利是指本公司在职工劳动合同到期之前解除与职工的劳动关系，或者为鼓励职工自愿接受裁减而给予职工的补偿，在本公司不能单方面撤回解除劳动关系计划或裁减建议时和确认与涉及支付辞退福利的重组相关的成本费用时两者孰早日，确认因解除与职工的劳动关系给予补偿而产生的负债，同时计入当期损益。

本公司向接受内部退休安排的职工提供内退福利。内退福利是指，向未达到国家规定的退休年龄、经本公司管理层批准自愿退出工作岗位的职工支付的工资及为其缴纳的社会保险费等。本公司自内部退休安排开始之日起至职工达到正常退休年龄止，向内退职工支付内部退养福利。对于内退福利，本公司比照辞退福利进行会计处理，在符合辞退福利相关确认条件时，将自职工停止提供服务日至正常退休日期间拟支付的内退职工工资和缴纳的社会保险费等，确认为负债，一次性计入当期损益。内退福利的精算假设变化及福利标准调整引起的

差异于发生时计入当期损益。

4. 其他长期职工福利

其他长期职工福利是指除短期薪酬、离职后福利、辞退福利之外的其他所有职工福利。

对符合设定提存计划条件的其他长期职工福利，在职工为本公司提供服务的会计期间，将应缴存金额确认为负债，并计入当期损益或相关资产成本；除上述情形外的其他长期职工福利，在资产负债表日由独立精算师使用预期累计福利单位法进行精算，将设定受益计划产生的福利义务归属于职工提供服务的期间，并计入当期损益或相关资产成本。

(二十六) 预计负债

1. 预计负债的确认标准

与或有事项相关的义务同时满足下列条件时，本公司确认为预计负债：

该义务是本公司承担的现时义务；

履行该义务很可能导致经济利益流出本公司；

该义务的金额能够可靠地计量。

2. 预计负债的计量方法

本公司预计负债按履行相关现时义务所需的支出的最佳估计数进行初始计量。

本公司在确定最佳估计数时，综合考虑与或有事项有关的风险、不确定性和货币时间价值等因素。对于货币时间价值影响重大的，通过对相关未来现金流出进行折现后确定最佳估计数。

最佳估计数分别以下情况处理：

所需支出存在一个连续范围（或区间），且该范围内各种结果发生的可能性相同的，则最佳估计数按照该范围的中间值即上下限金额的平均数确定。

所需支出不存在一个连续范围（或区间），或虽然存在一个连续范围但该范围内各种结果发生的可能性不相同的，如或有事项涉及单个项目的，则最佳估计数按照最可能发生金额确定；如或有事项涉及多个项目的，则最佳估计数按各种可能结果及相关概率计算确定。

本公司清偿预计负债所需支出全部或部分预期由第三方补偿的，补偿金额在基本确定能够收到时，作为资产单独确认，确认的补偿金额不超过预计负债的账面价值。

(二十七) 租赁负债

本公司对租赁负债按照租赁期开始日尚未支付的租赁付款额的现值进行初始计量。在计算租赁付款额的现值时，本公司采用租赁内含利率作为折现率；无法确定租赁内含利率的，采用本公司增量借款利率作为折现率。租赁付款额包括：

1. 扣除租赁激励相关金额后的固定付款额及实质固定付款额；

2. 取决于指数或比率的可变租赁付款额；

3.在本公司合理确定将行使该选择权的情况下，租赁付款额包括购买选择权的行权价格；

4.在租赁期反映出本公司将行使终止租赁选择权的情况下，租赁付款额包括行使终止租赁选择权需支付的款项；

5.根据本公司提供的担保余值预计应支付的款项。

本公司按照固定的折现率计算租赁负债在租赁期内各期间的利息费用，并计入当期损益或相关资产成本。

未纳入租赁负债计量的可变租赁付款额应当在实际发生时计入当期损益或相关资产成本。

(二十八) 股份支付

1. 股份支付的种类

本公司的股份支付分为以权益结算的股份支付和以现金结算的股份支付。

2. 权益工具公允价值的确定方法

对于授予的存在活跃市场的期权等权益工具，按照活跃市场中的报价确定其公允价值。对于授予的不存在活跃市场的期权等权益工具，采用期权定价模型等确定其公允价值，选用的期权定价模型考虑以下因素：（1）期权的行权价格；（2）期权的有效期；（3）标的股份的现行价格；（4）股价预计波动率；（5）股份的预计股利；（6）期权有效期内的无风险利率。

在确定权益工具授予日的公允价值时，考虑股份支付协议规定的可行权条件中的市场条件和非可行权条件的影响。股份支付存在非可行权条件的，只要职工或其他方满足了所有可行权条件中的非市场条件（如服务期限等），即确认已得到服务相对应的成本费用。

3. 确定可行权权益工具最佳估计的依据

等待期内每个资产负债表日，根据最新取得的可行权职工人数变动等后续信息作出最佳估计，修正预计可行权的权益工具数量。在可行权日，最终预计可行权权益工具的数量与实际可行权数量一致。

4. 会计处理方法

以权益结算的股份支付，按授予职工权益工具的公允价值计量。授予后立即可行权的，在授予日按照权益工具的公允价值计入相关成本或费用，相应增加资本公积。在完成等待期内的服务或达到规定业绩条件才可行权的，在等待期内的每个资产负债表日，以对可行权权益工具数量的最佳估计为基础，按照权益工具授予日的公允价值，将当期取得的服务计入相关成本或费用和资本公积。在可行权日之后不再对已确认的相关成本或费用和所有者权益总额进行调整。

以现金结算的股份支付,按照本公司承担的以股份或其他权益工具为基础计算确定的负债的公允价值计量。授予后立即可行权的,在授予日以本公司承担负债的公允价值计入相关成本或费用,相应增加负债。在完成等待期内的服务或达到规定业绩条件以后才可行权的以现金结算的股份支付,在等待期内的每个资产负债表日,以对可行权情况的最佳估计为基础,按照本公司承担负债的公允价值金额,将当期取得的服务计入成本或费用和相应的负债。在相关负债结算前的每个资产负债表日以及结算日,对负债的公允价值重新计量,其变动计入当期损益。

若在等待期内取消了授予的权益工具,本公司对取消所授予的权益性工具作为加速行权处理,将剩余等待期内应确认的金额立即计入当期损益,同时确认资本公积。职工或其他方能够选择满足非可行权条件但在等待期内未满足的,本公司将其作为授予权益工具的取消处理。

(二十九) 收入

1. 收入确认的一般原则

本公司在履行了合同中的履约义务,即在客户取得相关商品或服务控制权时,按照分摊至该项履约义务的交易价格确认收入。

履约义务,是指合同中本公司向客户转让可明确区分商品或服务的承诺。

取得相关商品控制权,是指能够主导该商品的使用并从中获得几乎全部的经济利益。

本公司在合同开始日即对合同进行评估,识别该合同所包含的各单项履约义务,并确定各单项履约义务是在某一时段内履行,还是某一时点履行。满足下列条件之一的,属于在某一时间段内履行的履约义务,本公司按照履约进度,在一段时间内确认收入:(1)客户在本公司履约的同时即取得并消耗本公司履约所带来的经济利益;(2)客户能够控制本公司履约过程中在建的商品;(3)本公司履约过程中所产出的商品具有不可替代用途,且本公司在整个合同期间内有权就累计至今已完成的履约部分收取款项。否则,本公司在客户取得相关商品或服务控制权的时点确认收入。

对于在某一时段内履行的履约义务,本公司根据商品和劳务的性质,采用产出法/投入法确定恰当的履约进度。产出法是根据已转移给客户的商品对于客户的价值确定履约进度(投入法是根据公司为履行履约义务的投入确定履约进度)。当履约进度不能合理确定时,公司已经发生的成本预计能够得到补偿的,按照已经发生的成本金额确认收入,直到履约进度能够合理确定为止。

2. 收入确认的具体方法

本公司在履行了合同中的履约义务,即在客户取得相关商品或服务控制权时确认收入。取得相关商品或服务控制权,是指能够主导该商品或服务的使用并从中获得几乎全部的经济

利益。

合同中包含两项或多项履约义务的，本公司在合同开始日，按照各单项履约义务所承诺商品或服务的单独售价的相对比例，将交易价格分摊至各单项履约义务。本公司按照分摊至各单项履约义务的交易价格计量收入。

交易价格是指本公司因向客户转让商品或服务而预期有权收取的对价金额，不包括代第三方收取的款项以及预期将退还给客户的款项。本公司根据合同条款，结合其以往的习惯做法确定交易价格，并在确定交易价格时，考虑可变对价、合同中存在的重大融资成分、非现金对价、应付客户对价等因素的影响。本公司以不超过在相关不确定性消除时累计已确认收入极可能不会发生重大转回的金额确定包含可变对价的交易价格。合同中存在重大融资成分的，本公司按照假定客户在取得商品或服务控制权时即以现金支付的应付金额确定交易价格，并在合同期间内采用实际利率法摊销该交易价格与合同对价之间的差额。

满足下列条件之一的，属于在某一时段内履行履约义务，否则，属于在某一时点履行履约义务：

客户在本公司履约的同时即取得并消耗本公司履约所带来的经济利益。

客户能够控制本公司履约过程中在建的商品。

本公司履约过程中所产出的商品具有不可替代用途，且本公司在整个合同期内有权就累计至今已完成的履约部分收取款项。

对于在某一时段内履行的履约义务，本公司在该段时间内按照履约进度确认收入，但是，履约进度不能合理确定的除外。本公司考虑商品或服务的性质，采用产出法或投入法确定履约进度。当履约进度不能合理确定时，已经发生的成本预计能够得到补偿的，本公司按照已经发生的成本金额确认收入，直到履约进度能够合理确定为止。

对于在某一时点履行的履约义务，本公司在客户取得相关商品或服务控制权时点确认收入。在判断客户是否已取得商品或服务控制权时，本公司考虑下列迹象：

本公司就该商品或服务享有现时收款权利，即客户就该商品或服务负有现时付款义务。

本公司已将该商品的法定所有权转移给客户，即客户已拥有该商品的法定所有权。

本公司已将该商品实物转移给客户，即客户已实物占有该商品。

本公司已将该商品所有权上的主要风险和报酬转移给客户，即客户已取得该商品所有权上的主要风险和报酬。

客户已接受该商品或服务。

(三十) 合同成本

1. 合同履约成本

本公司对于为履行合同发生的成本，不属于除收入准则外的其他企业会计准则范围且同

时满足下列条件的作为合同履约成本确认为一项资产：

(1) 该成本与一份当前或预期取得的合同直接相关，包括直接人工、直接材料、制造费用（或类似费用）、明确由客户承担的成本以及仅因该合同而发生的其他成本；

(2) 该成本增加了企业未来用于履行履约义务的资源。

(3) 该成本预期能够收回。

该资产根据其初始确认时摊销期限是否超过一个正常营业周期在存货或其他非流动资产中列报。

2. 合同取得成本

本公司为取得合同发生的增量成本预期能够收回的，作为合同取得成本确认为一项资产。增量成本是指本公司不取得合同就不会发生的成本，如销售佣金等。对于摊销期限不超过一年的，在发生时计入当期损益。

3. 合同成本摊销

上述与合同成本有关的资产，采用与该资产相关的商品或服务收入确认相同的基础，在履约义务履行的时点或按照履约义务的履约进度进行摊销，计入当期损益。

4. 合同成本减值

上述与合同成本有关的资产，账面价值高于本公司因转让与该资产相关的商品预期能够取得剩余对价与为转让该相关商品估计将要发生的成本的差额的，超出部分应当计提减值准备，并确认为资产减值损失。

计提减值准备后，如果以前期间减值的因素发生变化，使得上述两项差额高于该资产账面价值的，转回原已计提的资产减值准备，并计入当期损益，但转回后的资产账面价值不超过假定不计提减值准备情况下该资产在转回日的账面价值。

(三十一) 政府补助

1. 类型

政府补助，是本公司从政府无偿取得的货币性资产与非货币性资产。根据相关政府文件规定的补助对象，将政府补助划分为与资产相关的政府补助和与收益相关的政府补助。

与资产相关的政府补助，是指本公司取得的、用于购建或以其他方式形成长期资产的政府补助。与收益相关的政府补助，是指除与资产相关的政府补助之外的政府补助。

2. 政府补助的确认

对期末有证据表明公司能够符合财政扶持政策规定的相关条件且预计能够收到财政扶持资金的，按应收金额确认政府补助。除此之外，政府补助均在实际收到时确认。

政府补助为货币性资产的，按照收到或应收的金额计量。政府补助为非货币性资产的，按照公允价值计量；公允价值不能够可靠取得的，按照名义金额（人民币 1 元）计量。按照

名义金额计量的政府补助，直接计入当期损益。

3. 会计处理方法

本公司根据经济业务的实质，确定某一类政府补助业务应当采用总额法还是净额法进行会计处理。通常情况下，本公司对于同类或类似政府补助业务只选用一种方法，且对该业务一贯地运用该方法。

与资产相关的政府补助，确认为递延收益，按照所建造或购买的资产使用年限内按照合理、系统的方法分期计入损益或冲减相关资产账面价值；

与收益相关的政府补助，用于补偿企业以后期间的相关费用或损失的，确认为递延收益，在确认相关费用或损失的期间计入当期损益或冲减相关成本；用于补偿企业已发生的相关费用或损失的，取得时直接计入当期损益或冲减相关成本。

与企业日常活动相关的政府补助计入其他收益或冲减相关成本费用；与企业日常活动无关的政府补助计入营业外收支。

收到与政策性优惠贷款贴息相关的政府补助冲减相关借款费用；取得贷款银行提供的政策性优惠利率贷款的，以实际收到的借款金额作为借款的入账价值，按照借款本金和该政策性优惠利率计算相关借款费用。

已确认的政府补助需要返还时，初始确认时冲减相关资产账面价值的，调整资产账面价值；存在相关递延收益余额的，冲减相关递延收益账面余额，超出部分计入当期损益；不存在相关递延收益的，直接计入当期损益。

(三十二) 递延所得税资产和递延所得税负债

递延所得税资产和递延所得税负债根据资产和负债的计税基础与其账面价值的差额(暂时性差异)计算确认。于资产负债表日，递延所得税资产和递延所得税负债，按照预期收回该资产或清偿该负债期间的适用税率计量。

1. 确认递延所得税资产的依据

本公司以很可能取得用来抵扣可抵扣暂时性差异、能够结转以后年度的可抵扣亏损和税款抵减的应纳税所得额为限，确认由可抵扣暂时性差异产生的递延所得税资产。但是，同时具有下列特征的交易中因资产或负债的初始确认所产生的递延所得税资产不予确认：（1）该交易不是企业合并；（2）交易发生时既不影响会计利润也不影响应纳税所得额或可抵扣亏损。

对于与联营企业投资相关的可抵扣暂时性差异，同时满足下列条件的，确认相应的递延所得税资产：暂时性差异在可预见的未来很可能转回，且未来很可能获得用来抵扣可抵扣暂时性差异的应纳税所得额。

2. 确认递延所得税负债的依据

公司将当期与以前期间应交未交的应纳税暂时性差异确认为递延所得税负债。但不包括：

- (1) 商誉的初始确认所形成的暂时性差异；
- (2) 非企业合并形成的交易或事项，且该交易或事项发生时既不影响会计利润，也不影响应纳税所得额（或可抵扣亏损）所形成的暂时性差异；
- (3) 对于与子公司、联营企业投资相关的应纳税暂时性差异，该暂时性差异转回的时间能够控制并且该暂时性差异在可预见的未来很可能不会转回。

3. 同时满足下列条件时，将递延所得税资产及递延所得税负债以抵销后的净额列示

- (1) 企业拥有以净额结算当期所得税资产及当期所得税负债的法定权利；
- (2) 递延所得税资产和递延所得税负债是与同一税收征管部门对同一纳税主体征收的所得税相关或者对不同的纳税主体相关，但在未来每一具有重要性的递延所得税资产和递延所得税负债转回的期间内，涉及的纳税主体意图以净额结算当期所得税资产及当期所得税负债或是同时取得资产、清偿债务。

(三十三) 租赁

如果租赁条款在实质上将与租赁资产所有权有关的全部风险和报酬转移给承租人，该租赁为融资租赁，其他租赁则为经营租赁。

1. 经营租赁会计处理

(1) 经营租入资产

公司租入资产所支付的租赁费，在不扣除免租期的整个租赁期内，按直线法分摊，计入当期费用。公司支付的与租赁交易相关的初始直接费用，计入当期费用。

资产出租方承担了应由公司承担的与租赁相关的费用时，公司将该部分费用从租金总额中扣除，按扣除后的租金费用在租赁期内分摊，计入当期费用。

(2) 经营租出资产

公司出租资产所收取的租赁费，在不扣除免租期的整个租赁期内，按直线法进行分摊，确认为租赁收入。公司支付的与租赁交易相关的初始直接费用，计入当期费用；如金额较大的，则予以资本化，在整个租赁期间内按照与租赁收入确认相同的基础分期计入当期收益。

公司承担了应由承租方承担的与租赁相关的费用时，公司将该部分费用从租金收入总额中扣除，按扣除后的租金费用在租赁期内分配。

2. 融资租赁会计处理

(1) 融资租入资产：公司在承租开始日，将租赁资产公允价值与最低租赁付款额现值两者中较低者作为租入资产的入账价值，将最低租赁付款额作为长期应付款的入账价值，其差额作为未确认的融资费用。融资租入资产的认定依据、计价和折旧方法详见本附注四 /

（十八）固定资产。

公司采用实际利率法对未确认的融资费用，在资产租赁期间内摊销，计入财务费用。

（2）融资租出资产：公司在租赁开始日，将应收融资租赁款，未担保余值之和与其现值的差额确认为未实现融资收益，在将来收到租金的各期间内确认为租赁收入，公司发生的与出租交易相关的初始直接费用，计入应收融资租赁款的初始计量中，并减少租赁期内确认的收益金额。

（三十四）终止经营

本公司将满足下列条件之一的，且该组成部分已经处置或划归为持有待售类别的、能够单独区分的组成部分确认为终止经营组成部分：

（1）该组成部分代表一项独立的主要业务或一个单独的主要经营地区。

（2）该组成部分是拟对一项独立的主要业务或一个单独的主要经营地区进行处置的一项相关联计划的一部分。

（3）该组成部分是专为转售而取得的子公司。

终止经营的减值损失和转回金额等经营损益及处置损益作为终止经营损益在利润表中列示。

（三十五）重要会计政策、会计估计的变更

1. 会计政策变更

（1）执行企业会计准则解释第 15 号对本公司的影响

2021 年 12 月 31 日，财政部发布了《企业会计准则解释第 15 号》（财会〔2021〕35 号，以下简称“解释 15 号”），解释 15 号“关于企业将固定资产达到预定可使用状态前或者研发过程中产出的产品或副产品对外销售的会计处理（以下简称‘试运行销售’）”和“关于亏损合同的判断”内容自 2022 年 1 月 1 日起施行。该项会计政策变更对公司财务报表无影响。

（2）执行企业会计准则解释第 16 号对本公司的影响

2022 年 12 月 13 日，财政部发布了《企业会计准则解释第 16 号》（财会〔2022〕31 号，以下简称“解释 16 号”），解释 16 号三个事项的会计处理中：“关于单项交易产生的资产和负债相关的递延所得税不适用初始确认豁免的会计处理”自 2023 年 1 月 1 日起施行，允许企业自发布年度提前执行，本公司本年度未提前施行该事项相关的会计处理；“关于发行方分类为权益工具的金融工具相关股利的所得税影响的会计处理”及“关于企业将以现金结算的股份支付修改为以权益结算的股份支付的会计处理”内容自公布之日起施行。该项会计政策变更对公司财务报表无影响。

2. 会计估计变更

本报告期主要会计估计未发生变更。

五、税项

(一) 公司主要税种和税率

税种	计税依据	税率 (%)
增值税	按税法规定计算的销售货物和应税劳务收入为基础计算销项税额，在扣除当期允许抵扣的进项税额后，差额部分为应交增值税	3.00、5.00、6.00、9.00、13.00
城市维护建设税	实缴流转税税额	1.00、5.00、7.00
企业所得税	应纳税所得额	15.00、20.00、25.00
教育费附加	实缴流转税税额	3.00、5.00
消费税（日本）	总销货额与总进货额的差额	10.00、8.00

不同纳税主体所得税税率说明：

纳税主体名称	所得税税率 (%)
上海杉杉科技有限公司	15.00
宁波杉杉新材料科技有限公司	15.00
郴州杉杉新材料有限公司	15.00
湖州杉杉新能源科技有限公司	15.00
内蒙古杉杉科技有限公司	15.00
内蒙古杉杉新材料有限公司	15.00
福建杉杉科技有限公司	15.00
东莞市杉杉电池材料有限公司	15.00
宁波尤利卡太阳能科技发展有限公司	15.00
上海展泉新能源科技有限公司	15.00
东莞市杉杉电池材料有限公司	15.00
杉杉新材料（衢州）有限公司	15.00
湖南永杉锂业有限公司 注	15.00
宁波尚佑实业有限公司	20.00
宁波美澳国际贸易有限公司	20.00
宁波高宏国际贸易有限公司	20.00
宁波杉源贸易有限公司	20.00
宁波杉瀚贸易有限公司	20.00

注：2022 年 1 月已完成股权转让，退出合并范围

海外企业	所得税税率 (%)
台湾杉金光电股份有限公司	20.00

海外企业	所得税税率 (%)
杉金东京株式会社 (法人税)	23.20

(二) 税收优惠政策及依据

1. 根据国家税务总局公告 2012 年第 12 号《关于深入实施西部大开发战略有关企业所得税问题的公告》，本公司下属子公司四川杉杉新材料有限公司为设立在西部地区鼓励类产业企业减按 15% 税率征收企业所得税；

2. 根据国税发[2009]80 号：关于实施国家重点扶持的公共基础设施项目企业所得税优惠问题的通知，从事符合《公共基础设施项目企业所得税优惠目录》规定范围、条件和标准的公共基础设施项目的投资经营所得，自该项目取得第一笔生产经营收入所属纳税年度起，第一年至第三年免征企业所得税，第四年至第六年减半征收企业所得税。本公司下属光伏公司如下表所示，从事光伏发电项目享受所得税优惠。

公司	所得税优惠
宁波杉能光伏发电有限公司	2017 年取得经营收入，2022 年为减半征收企业所得税的第三年
台州杉合光伏发电有限公司	2017 年取得经营收入，2022 年为减半征收企业所得税的第三年
台州杉泰光伏发电有限公司	2017 年取得经营收入，2022 年为减半征收企业所得税的第三年
武义杉盛光伏有限公司	2017 年取得经营收入，2022 年为减半征收企业所得税的第三年
永康杉隆光伏发电有限公司	2017 年取得经营收入，2022 年为减半征收企业所得税的第三年
宁波杉惠光伏发电有限公司	2017 年取得经营收入，2022 年为减半征收企业所得税的第三年
绍兴杉滋光伏发电有限公司	2017 年取得经营收入，2022 年为减半征收企业所得税的第三年
宁波杉杉阳光新能源有限公司	2017 年取得经营收入，2022 年为减半征收企业所得税的第三年
绍兴杉晟光伏发电有限公司	2017 年取得经营收入，2022 年为减半征收企业所得税的第三年
台州杉达光伏发电有限公司	2019 年取得经营收入，2022 年为减半征收企业所得税的第一年
宁波杉化光伏发电有限公司	2019 年取得经营收入，2022 年为减半征收企业所得税的第一年
绍兴杉电光伏发电有限公司	2018 年取得经营收入，2022 年为减半征收企业所得税的第二年
宁波杉杰光伏发电有限公司	2019 年取得经营收入，2022 年为减半征收企业所得税的第一年
三门杉源光伏发电有限公司	2018 年取得经营收入，2022 年为减半征收企业所得税的第二年
宁波杉仑光伏发电有限公司	2018 年取得经营收入，2022 年为减半征收企业所得税的第二年
宁波余姚祥泰电力工程有限公司	2019 年取得经营收入，2022 年为减半征收企业所得税的第一年
台州杉岩新能源有限公司	2018 年取得经营收入，2022 年为减半征收企业所得税的第二年
衢州市杉海光伏发电有限公司	2018 年取得经营收入，2022 年为减半征收企业所得税的第二年
衢州市衢江区恒磊能源科技有限公司	2018 年取得经营收入，2022 年为减半征收企业所得税的第二年
兰溪杉瑞新能源有限公司	2019 年取得经营收入，2022 年为减半征收企业所得税的第一年
宁波慈光新能源科技有限公司	2018 年取得经营收入，2022 年为减半征收企业所得税的第二年
武义杉润新能源有限公司	2018 年取得经营收入，2022 年为减半征收企业所得税的第二年
台州杉田光伏发电有限公司	2018 年取得经营收入，2022 年为减半征收企业所得税的第二年

公司	所得税优惠
慈溪杉特光伏有限公司	2018 年取得经营收入，2022 年为减半征收企业所得税的第二年
绍兴杉昌新能源有限公司	2020 年取得经营收入，2022 年为免征企业所得税的第三年
余姚杉凯光伏发电有限公司	2019 年取得经营收入，2022 年为减半征收企业所得税的第一年
宁波新全特新能源开发有限公司	2018 年取得经营收入，2022 年为减半征收企业所得税的第二年
宁波昊博新能源有限公司	2019 年取得经营收入，2022 年为减半征收企业所得税的第一年
金华志超新能源科技有限公司	2019 年取得经营收入，2022 年为减半征收企业所得税的第一年
宁波杉腾新能源有限公司	2018 年取得经营收入，2022 年为减半征收企业所得税的第二年
南昌杉奥新能源有限公司	2019 年取得经营收入，2022 年为减半征收企业所得税的第一年
金华杉弓光伏发电有限公司	2019 年取得经营收入，2022 年为减半征收企业所得税的第一年
台州杉临光伏发电有限公司	2019 年取得经营收入，2022 年为减半征收企业所得税的第一年
金华杉宝光伏发电有限公司	2019 年取得经营收入，2022 年为减半征收企业所得税的第一年
宁波杉文光伏发电有限公司	2019 年取得经营收入，2022 年为减半征收企业所得税的第一年
杭州杉球光伏发电有限公司	2019 年取得经营收入，2022 年为减半征收企业所得税的第一年
衢州杉柯光伏发电有限公司	2020 年取得经营收入，2022 年为免征企业所得税的第三年
衢州市衢江区杉振新能源科技有限公司	2019 年取得经营收入，2022 年为减半征收企业所得税的第一年
衢州杉宇新能源开发有限公司	2019 年取得经营收入，2022 年为减半征收企业所得税的第一年
三门杉港光伏发电有限公司	2019 年取得经营收入，2022 年为减半征收企业所得税的第一年
金华浦中光伏发电有限公司	2019 年取得经营收入，2022 年为减半征收企业所得税的第一年
台州杉仙光伏发电有限公司	2020 年取得经营收入，2022 年为免征企业所得税的第三年
宁波泰慧光伏科技有限公司	2020 年取得经营收入，2022 年为免征企业所得税的第三年
新昌聚衡新能源开发有限公司	2020 年取得经营收入，2022 年为免征企业所得税的第三年
浙江光量新能源科技有限公司	2021 年取得经营收入，2022 年为免税企业所得税的第二年
衢州杉涛光伏发电有限公司	2021 年取得经营收入，2022 年为免税企业所得税的第二年

3. 根据财政部、税务总局《关于中国（上海）自贸试验区临港新片区重点产业企业所得税政策的通知》（财税〔2020〕38号）和《中国（上海）自贸试验区临港新片区重点产业企业所得税优惠资格认定管理办法》（沪财发〔2020〕12号），公司下属子公司上海杉杉新材料有限公司获得临港新片区 2022 年第一批重点产业企业所得税优惠资格认定，自 2021 年起 5 年内减按 15% 的税率征收企业所得税。

六、合并财务报表主要项目注释

（以下金额单位若未特别注明者均为人民币元）

注释1. 货币资金

项目	期末余额	期初余额
库存现金	246,486.34	248,934.37

项目	期末余额	期初余额
银行存款	4,039,156,986.56	8,805,969,942.04
其他货币资金	1,938,883,958.98	1,416,509,661.53
合计	5,978,287,431.88	10,222,728,537.94

其中受限制的货币资金明细如下：

项目	期末余额	期初余额
银行承兑汇票保证金	1,030,153,566.34	815,770,579.54
信用证保证金	430,339,640.63	19,657,809.83
保函保证金	30,411,993.79	46,600,000.00
其他	485,193,577.11	564,357,289.15
合计	1,976,098,777.87	1,446,385,678.52

注释2. 交易性金融资产

项目	期末余额	期初余额
交易性金融资产小计		3,897.41
权益工具投资		3,897.41
为以公允价值计量且变动计入当期损益的金融资产小计	3,500,000,000.00	2,500,000,000.00
债务工具投资	3,500,000,000.00	2,500,000,000.00
合计	3,500,000,000.00	2,500,003,897.41

注释3. 应收票据

1. 应收票据分类列示

项目	期末余额	期初余额
商业承兑汇票	228,426,998.22	38,224,396.60
减：商业承兑汇票减值准备	593,910.20	3,558,289.34
合计	227,833,088.02	34,666,107.26

2. 期末公司无因出票人未履约而将其转为应收账款的票据

3. 应收票据减值准备

项目	期初数	计提	合并范围转出	核销	期末数
减值准备	3,558,289.34	593,910.20	3,558,289.34		593,910.20

注释4. 应收账款

(一) 应收账款

1. 按账龄披露应收账款

账龄	期末余额	期初余额
1 年以内	5,032,514,049.54	4,504,340,265.51
1—2 年	9,558,323.66	49,917,207.51
2—3 年	9,582,613.08	4,993,098.28
3—4 年	4,124,189.07	13,926,265.70
4—5 年	10,694,837.58	63,150,417.14
5 年以上	58,100,154.25	9,047,190.72
小计	5,124,574,167.18	4,645,374,444.86
减：坏账准备	215,382,221.93	282,304,093.36
合计	4,909,191,945.25	4,363,070,351.50

2. 应收账款分类披露

类别	期末余额				账面价值
	账面余额		坏账准备		
	金额	比例 (%)	金额	计提比例 (%)	
单项计提预期信用损失的应收账款	66,847,620.60	1.30	65,107,055.72	97.40	1,740,564.88
按组合计提预期信用损失的应收账款	5,057,726,546.58	98.70	150,275,166.21	2.97	4,907,451,380.37
其中：账龄组合	5,057,726,546.58	98.70	150,275,166.21	2.97	4,907,451,380.37
合计	5,124,574,167.18	100.00	215,382,221.93	4.20	4,909,191,945.25

续：

类别	期初余额				账面价值
	账面余额		坏账准备		
	金额	比例 (%)	金额	计提比例 (%)	
单项计提预期信用损失的应收账款	115,013,672.06	2.48	73,350,650.99	63.78	41,663,021.07
按组合计提预期信用损失的应收账款	4,530,360,772.80	97.52	208,953,442.37	4.61	4,321,407,330.43
其中：账龄组合	4,530,360,772.80	97.52	208,953,442.37	4.61	4,321,407,330.43
合计	4,645,374,444.86	100.00	282,304,093.36	6.08	4,363,070,351.50

3. 应收账款分类说明

(1) 单项计提预期信用损失的应收账款

名称	期末余额			
	账面余额	坏账准备	计提比例 (%)	计提理由
应收可再生能源补贴	867,873.90			应收政府补助

名称	期末余额			
	账面余额	坏账准备	计提比例 (%)	计提理由
ZX 高能技术有限责任公司	4,627,840.70	4,627,840.70	100.00	和解, 但未按协议执行
HZ 公交运输有限公司	6,339,710.00	6,339,710.00	100.00	回款风险显著上升
DG 汽车服务有限公司	11,000,000.00	11,000,000.00	100.00	回款风险显著上升
F 公共交通控股有限公司	27,500,000.00	27,500,000.00	100.00	胜诉, 但无法执行
YB 汽车有限公司	8,520,000.00	8,520,000.00	100.00	胜诉, 但无法执行
KN 新能源有限公司	3,500,000.00	3,500,000.00	100.00	回款风险显著上升
其他零星	4,492,196.00	3,619,505.02	80.57	回款风险显著上升
合计	66,847,620.60	65,107,055.72		

(2) 组合中, 按账龄分析法计提坏账准备的应收账款

账龄	期末余额		
	应收账款	坏账准备	计提比例 (%)
1 年以内	5,031,646,175.04	134,544,125.56	2.67
1—2 年	9,265,529.26	1,804,414.00	19.47
2—3 年	4,405,122.38	1,526,064.98	34.64
3—4 年	670,438.07	661,279.84	98.63
4—5 年	2,136,837.58	2,136,837.58	100.00
5 年以上	9,602,444.25	9,602,444.25	100.00
合计	5,057,726,546.58	150,275,166.21	2.97

续:

账龄	期初余额		
	应收账款	坏账准备	计提比例 (%)
1 年以内	4,472,376,444.32	172,339,464.65	3.85
1—2 年	41,921,383.53	23,593,014.92	56.28
2—3 年	4,691,281.28	2,474,799.09	52.75
3—4 年	2,366,011.40	1,540,511.44	65.11
4—5 年	1,001,400.00	1,001,400.00	100.00
5 年以上	8,004,252.27	8,004,252.27	100.00
合计	4,530,360,772.80	208,953,442.37	4.61

4. 本期计提、收回或转回的坏账准备情况

类别	期初余额	本期变动情况				期末余额
		计提	收回或转回	核销	其他变动	
单项计提预期信用损失的应收账款	73,350,650.99	8,198,470.08	12,275,382.30		-4,166,683.05	65,107,055.72

类别	期初余额	本期变动情况				期末余额
		计提	收回或转回	核销	其他变动	
按组合计提预期信用损失的应收账款	208,953,442.37	65,596.65	20,418,801.09	1,643,898.81	-39,968,970.53	150,275,166.21
组合 1: 账龄组合	208,953,442.37	65,596.65	20,418,801.09	1,643,898.81	-39,968,970.53	150,275,166.21
合计	282,304,093.36	8,264,066.73	32,694,183.39	1,643,898.81	-44,135,653.58	215,382,221.93

5. 本期实际核销的应收账款情况

项目	核销金额
实际核销的应收账款	1,643,898.81

6. 按欠款方归集的期末余额前五名应收账款

单位名称	期末余额	占应收账款期末余额的比例(%)	已计提坏账准备
客户甲	821,656,787.18	16.03	2,666,668.02
客户乙	696,912,060.59	13.60	34,845,603.03
客户丙	469,117,389.20	9.15	23,455,869.46
客户丁	297,439,106.15	5.80	14,871,955.31
客户戊	282,464,200.00	5.51	734,406.92
合计	2,567,589,543.12	50.10	76,574,502.74

注释5. 应收款项融资

1. 应收款项融资情况

项目	期末余额	期初余额
应收票据	512,249,842.96	644,551,987.38
其中：银行承兑汇票	512,249,842.96	644,551,987.38
商业承兑汇票		
减：商业承兑汇票减值准备		
合计	512,249,842.96	644,551,987.38

2. 应收款项融资本期增减变动及公允价值变动情况

项目	期初余额	本期新增	本期终止确认	转持有待售资产	期末余额	累计在其他综合收益中确认的损失准备
应收票据	644,551,987.38	14,813,129,167.08	14,788,277,433.27	157,153,878.23	512,249,842.96	
合计	644,551,987.38	14,813,129,167.08	14,788,277,433.27	157,153,878.23	512,249,842.96	

注释6. 预付款项

账龄	期末余额		期初余额	
	金额	比例(%)	金额	比例(%)
1 年以内	1,661,905,895.43	99.87	1,136,089,175.87	99.82
1 至 2 年	1,414,066.88	0.08	1,955,806.97	0.17
2 至 3 年	819,190.66	0.05	73,366.34	0.01
3 年以上	15,800.70	0.00	15,000.00	0.00
合计	1,664,154,953.67	100.00	1,138,133,349.18	100.00

注释7. 其他应收款

项目	期末余额	期初余额
应收利息	187,937,225.84	111,603,044.92
应收股利	4,992,116.13	492,116.13
其他应收款	1,961,900,091.83	2,727,326,002.45
合计	2,154,829,433.80	2,839,421,163.50

(一) 应收利息

1. 应收利息分类

项目	期末余额	期初余额
对外借款	187,930,030.10	111,234,952.68
定期存款利息	7,195.74	368,092.24
合计	187,937,225.84	111,603,044.92

(二) 应收股利

项目	期末余额	期初余额
上海杉创矿业投资有限公司	492,116.13	492,116.13
穗甬控股有限公司	4,500,000.00	
合计	4,992,116.13	492,116.13

(三) 其他应收款

1. 按账龄披露

账龄	期末余额	期初余额
1 年以内	1,237,067,562.14	1,134,988,204.54
1—2 年	111,913,756.74	1,755,166,506.09
2—3 年	747,246,141.66	42,182,226.61
3—4 年	15,395,833.54	10,011,598.39

账龄	期末余额	期初余额
4—5年	8,284,615.70	6,532,544.33
5年以上	58,747,419.48	57,605,344.36
小计	2,178,655,329.26	3,006,486,424.32
减：坏账准备	216,755,237.43	279,160,421.87
合计	1,961,900,091.83	2,727,326,002.45

2. 其他应收款分类披露

类别	期末余额				账面价值
	账面余额		坏账准备		
	金额	比例 (%)	金额	计提比例 (%)	
单项计提预期信用损失的其他应收款	160,606,897.41	7.37	111,684,532.68	69.54	48,922,364.73
按组合计提预期信用损失的其他应收款	2,018,048,431.85	92.63	105,070,704.75	5.21	1,912,977,727.10
其中：账龄组合	1,668,977,303.34	76.61	105,070,704.75	6.30	1,563,906,598.59
无风险组合	349,071,128.51	16.02			349,071,128.51
合计	2,178,655,329.26	100.00	216,755,237.43	9.95	1,961,900,091.83

续：

类别	期初余额				账面价值
	账面余额		坏账准备		
	金额	比例 (%)	金额	计提比例 (%)	
单项计提预期信用损失的其他应收款	188,227,416.31	6.26	83,670,467.69	44.45	104,556,948.62
按组合计提预期信用损失的其他应收款	2,818,259,008.01	93.74	195,489,954.18	6.94	2,622,769,053.83
其中：账龄组合	2,676,434,284.33	89.02	195,489,954.18	7.30	2,480,944,330.15
无风险组合	141,824,723.68	4.72			141,824,723.68
合计	3,006,486,424.32	100.00	279,160,421.87	9.29	2,727,326,002.45

3. 其他应收款分类说明

(1) 单项计提预期信用损失的其他应收款

名称	期末余额			
	账面余额	坏账准备	计提比例 (%)	计提理由
北奔重型汽车集团有限公司	55,980,469.75	33,588,281.85	60.00	子公司少数股东占用子公司资金，时间较长，存在较大回收风险
宁波联康财品牌管理有限责任公司	47,911,440.00	23,955,720.00	50.00	应收股权转让款尾款，已逾期，存在较大回收风险

名称	期末余额			
	账面余额	坏账准备	计提比例 (%)	计提理由
李兴华	2,000,000.00	400,000.00	20.00	应收股权转让款尾款, 本年有高比例回款, 但已逾期, 存在一定回收风险
宁波摩顿服装有限公司	13,404,518.87	13,404,518.87	100.00	预计无法收回
莆田市华林蔬菜基地有限公司	13,372,982.07	13,372,982.07	100.00	胜诉, 但无法执行
宁波杉杉宿豫服装有限公司	10,162,742.46	10,162,742.46	100.00	预计无法收回
DEUTSCHESOLARAG	5,302,575.00	5,302,575.00	100.00	预计无法收回
宁波利维能储能系统有限公司	1,771,945.70	885,972.85	50.00	往来款, 退出合并前形成, 未按期归还
风险显著上升的备用金、个人借款	1,196,883.08	1,196,883.08	100.00	
风险显著上升的保证金	4,257,519.15	4,169,035.14	97.92	
风险显著上升的垫付费用	5,245,821.33	5,245,821.36	100.00	
合计	160,606,897.41	111,684,532.68		

(2) 组合中, 按账龄分析法计提坏账准备的其他应收款

账龄	期末余额		
	其他应收款	坏账准备	计提比例 (%)
1 年以内	1,599,247,440.31	79,740,815.32	4.99
1—2 年	21,745,404.05	2,174,540.41	10.00
2—3 年	33,304,000.00	9,991,200.00	30.00
3—4 年	538,392.80	253,317.84	47.05
4—5 年	2,462,470.00	1,231,235.00	50.00
5 年以上	11,679,596.18	11,679,596.18	100.00
合计	1,668,977,303.34	105,070,704.75	

续:

账龄	期初余额		
	其他应收款	坏账准备	计提比例 (%)
1 年以内	1,656,474,758.15	82,655,131.00	4.99
1—2 年	1,005,304,000.00	100,530,400.00	10.00
2—3 年	508,460.00	147,592.00	29.03
3—4 年	2,467,470.00	1,233,735.00	50.00
4—5 年	1,513,000.00	756,500.00	50.00
5 年以上	10,166,596.18	10,166,596.18	100.00
合计	2,676,434,284.33	195,489,954.18	

(3) 组合中, 采用无风险组合计提坏账准备的其他应收款

组合名称	期末余额	
	其他应收款	备注
应收政府补贴组合	2,952,800.30	注 1
融资类保证金组合	111,557,521.34	注 2
海关保证金	30,059,685.32	
应收湖南永杉股权转让款	130,000,000.00	注 3
台湾杉金股权收购溢余款	74,501,121.55	注 4
合计	349,071,128.51	

确定该组合依据的说明：

注 1：应收政府补贴组合为应收分布式电站地方发电补贴，具有显著的回款强保障性特征，不计提坏账准备。

注 2：融资类保证金组合包括下属子公司机器设备融资租赁、售后回租等业务中支付给融资租赁公司的保证金及其他融资业务保证金，将在本公司归还债务后回款，无回款风险，不计提坏账准备。

注 3：为聚焦公司核心业务发展，优化资源配置，提升公司核心竞争力，经公司第十届董事会第二十四次会议审议通过，全资子公司宁波永杉将其所持湖南永杉锂业有限公司 100% 的股权转让予公司关联方锦州吉翔铝业股份有限公司，并签订《股权转让协议》。股权转让价款为 48,000 万元，截止 2022 年 12 月 31 日已收款 35,000 万元，剩余股权转让款 13,000 万元已按协议约定于期后全部收回。

注 4：公司根据收购协议支付台湾杉金股权转让款 49,400,000.00 美元，台湾杉金交割后双方确认的股权转让价格 38,257,646.00 美元，公司已支付的股权转让溢余款 11,142,354.00 美元，折合人民币 74,501,121.55 元已于期后退还。

4. 本期计提、收回或转回的坏账准备情况

坏账准备	第一阶段	第二阶段	第三阶段	合计
	未来 12 个月预期信用损失	整个存续期预期信用损失(未发生信用减值)	整个存续期预期信用损失(已发生信用减值)	
期初余额	195,489,954.18	26,694,081.21	56,976,386.48	279,160,421.87
期初余额在本期	-91,000.00	91,000.00		
—转入第二阶段				
—转入第三阶段	-91,000.00	91,000.00		
—转回第二阶段				
—转回第一阶段				
本期计提	2,639,632.52	36,376,571.25		39,016,203.77
本期转回	91,146,753.86			91,146,753.86
本期转销	332,443.58	4,240,677.76	140,500.38	4,713,621.72

坏账准备	第一阶段	第二阶段	第三阶段	合计
	未来 12 个月预期信用损失	整个存续期预期信用损失(未发生信用减值)	整个存续期预期信用损失(已发生信用减值)	
本期核销				
其他变动	-1,488,684.51		-4,072,328.12	-5,561,012.63
期末余额	105,161,704.75	58,829,974.70	52,763,557.98	216,755,237.43

5. 按欠款方归集的期末余额前五名的其他应收款情况

单位名称	期末余额	账龄	占其他应收款期末余额的比例(%)	坏账准备期末余额
单位 A	660,000,000.00	1 年以内	30.29	33,000,000.00
单位 B	313,000,000.00	1 年以内	14.37	15,650,000.00
单位 C	216,740,000.00	1 年以内	9.95	10,837,000.00
单位 D	130,000,000.00	1 年以内	5.97	
单位 E	123,550,000.00	1 年以内	5.67	6,177,500.00
合计	1,443,290,000.00		66.25	65,664,500.00

6. 涉及政府补助的其他应收款项

单位名称	政府补助项目名称	期末余额	期末账龄	预计收取的时间、金额及依据
应收地方电费补贴款	分布式电站地方发电补贴	2,952,800.30	1 年以内&1-3 年	浙江省相关县、市政府光伏补助文件，预计未来 2 年内逐步收回
合计		2,952,800.30		

注释8. 存货

1. 存货分类

项目	期末余额			期初余额		
	账面余额	跌价准备	账面价值	账面余额	跌价准备	账面价值
原材料	1,133,726,069.89	22,330,607.95	1,111,395,461.94	974,106,498.47	19,706,782.81	954,399,715.66
低值易耗品	59,221,171.85	1,188,963.04	58,032,208.81	95,765,767.30	927,987.05	94,837,780.25
在产品	1,535,648,750.15	60,260,903.72	1,475,387,846.43	1,041,164,461.70	55,016,631.03	986,147,830.67
库存商品	543,034,075.94	85,870,860.81	457,163,215.13	338,459,273.59	31,647,715.87	306,811,557.72
发出商品	373,691,664.82	8,483,830.29	365,207,834.53	123,884,665.92	1,761,717.89	122,122,948.03
委托加工物资	856,261,301.14		856,261,301.14	437,461,669.96	329,978.16	437,131,691.80
在途物资	130,510,832.96		130,510,832.96	166,715,102.75		166,715,102.75
其他	605,508,511.93		605,508,511.93	120,673.95		120,673.95
合计	5,237,602,378.68	178,135,165.81	5,059,467,212.87	3,177,678,113.64	109,390,812.81	3,068,287,300.83

2. 存货跌价准备

项目	期初余额	本期增加金额		本期减少金额		期末余额
		计提	其他	转回或转销	其他	
原材料	19,706,782.81	3,462,541.12	473,523.22		1,312,239.20	22,330,607.95
低值易耗品	927,987.05	260,975.99				1,188,963.04
在产品	55,016,631.03	8,217,919.98	690,301.71	3,663,949.00		60,260,903.72
库存商品	31,647,715.87	52,783,548.15	1,468,978.33		29,381.54	85,870,860.81
发出商品	1,761,717.89	6,722,112.40				8,483,830.29
委托加工物资	329,978.16			329,978.16		

杉杉集团有限公司
2022 年度
财务报表附注

项目	期初余额	本期增加金额		本期减少金额		期末余额
		计提	其他	转回或转销	其他	
合计	109,390,812.81	71,447,097.64	2,632,803.26	3,993,927.16	1,341,620.74	178,135,165.81

注释9. 持有待售资产

类别	期末余额	期初余额
划分为持有待售的处置组中的资产	1,316,864,410.82	
合计	1,316,864,410.82	

1、划分为持有待售的处置组中的资产

类别	期末余额			公允 价 值	预计 处 置 费 用	预计处 置时间	出售方式	出售原因	所属分部
	账面余额	持有待售资 产减值准备	账面价值						
杉杉新材料（衢州）有限公司	1,045,659,369.63		1,045,659,369.63	注		2023/2/1	股权转让	整合业务线	电解液材料
东莞市杉杉电池材料有限公司	271,205,041.19		271,205,041.19	注		2023 年	待定	整合业务线	电解液材料
合计	1,316,864,410.82		1,316,864,410.82						

注：为进一步聚焦公司核心主业发展，优化资源配置，持续提升公司核心竞争力，经公司总经理办公会审议，同意全资子公司甬源投资将其所持衢州杉杉 51%的股权对外转让，并已签订《股权转让协议》，股权转让完成后公司对衢州杉杉的持股比例将由原来的 82.25% 降至 31.25%，公司不再对衢州杉杉实施控制，衢州杉杉不再纳入公司合并报表范围。交易中，衢州杉杉公司整体评估价值 13.71 亿，本次转让的 51%股权双方作价 7.038 亿。截止 2022 年末，杉杉新材料（衢州）有限公司净资产如下：

公司	资产总额	负债总额	净资产	拟转让的 51%股权对应净资产份额
杉杉新材料（衢州）有限公司	1,045,587,949.63	371,922,407.57	673,665,542.06	339,905,709.01

公司同时在上述交易中向购买方承诺杉杉及杉杉控制的任何主体均不得开展与衢州杉杉所开展的业务构成竞争的业务，包括但不限于在中国大陆地区以任何方式直接或间接地参加：电解液及六氟磷酸锂的生产销售、以及相关技术研发、转让和推广，因此公司预计将于一年内停止电解液板块另一公司东莞市杉杉电池材料有限公司经营。截止 2022 年末，东莞市杉杉电池材料有限公司净资产如下：

公司	资产总额	负债总额	内部往来	净资产	预计可收回价值
东莞市杉杉电池材料有限公司	271,205,041.19	28,323,578.10	90,000,000.00	152,881,463.09	50%-80%

截止 2022 年 12 月 31 日公司已收取股权转让款 1 亿元，相关的股权转让法律程序尚未办理完成，该项转让将在一年内完成本次交易。期末将衢州杉杉及其他电解液板块公司资产、负债全部转入持有待售资产及持有待售负债。

注释10. 一年内到期的非流动资产

项目	期末余额	期初余额
一年内到期的长期应收款	46,632,199.70	58,264,962.45

一年内到期的长期应收款说明：

项目	期末余额	期初余额
一年内到期的分期销售款	46,632,199.70	58,264,962.45

一年内到期的长期应收款组成：

类别	账面余额	坏账准备	账面价值
分期销售车辆款	58,290,249.62	11,658,049.92	46,632,199.70

注释11. 其他流动资产

项目	期末余额	期初余额
增值税留抵进项税额	481,167,789.81	702,097,139.99
预缴其他税费	5,461,404.71	62,839,610.18
其他	1,000,214.95	
合计	487,629,409.47	764,936,750.17

注释12. 长期应收款

长期应收款情况 项目	期末余额			期初余额		
	账面余额	坏账准备	账面价值	账面余额	坏账准备	账面价值
广州云杉智行新能源汽车有限公司及其子公司借款				18,729,881.86	10,572,976.49	8,156,905.37
分期销售车辆款				31,300,000.00	6,260,000.00	25,040,000.00
合计				50,029,881.86	16,832,976.49	33,196,905.37

1. 长期应收款坏账准备

类别	上年年末余额	本期变动金额			期末余额
		计提	收回或转回	退出合并范围	
长期应收款坏账准备	16,832,976.49		16,832,976.49		

注释13. 长期股权投资

被投资单位	期初余额	本期增减变动									期末余额	减值准备期末余额
		成本 法转 权益 法	追加投资	减少投资	权益法确认 的投资损益	其他 综合 收益 调整	其他权益 变动	宣告发放现 金股利或利润	计 提减 值准 备	其他		
一. 合营企业												
宁波利维能储能系统有限公司	158,564,080.55			13,217,010.10	-19,705,857.69		20,158,680.05				145,799,892.81	
小计	158,564,080.55			13,217,010.10	-19,705,857.69		20,158,680.05				145,799,892.81	
二. 联营企业												
上海杉杉实业有限公司	352,541,840.40				-5,158,279.74						347,383,560.66	
宁波都市房产开发有限公司	874,979,089.50				4,416,539.50						879,395,629.00	
宁波工艺国际贸易有限公司	21,626,772.01				1,366,777.80						22,993,549.81	
宁波星通创富股权投资合伙企业(有限合伙)	1,998,856,001.13				-600,896.30						1,998,255,104.83	
宁波欣佑实业有限公司	298,516,871.07				46,140.84						298,563,011.91	
宁波森穹贸易有限公司	296,696,651.01				-48,312.10						296,648,338.91	
上海杉融实业有限公司	812,635,991.53		300,000,000.00		-12,197,260.09						1,100,438,731.44	
宁波典程实业有限公司	195,338,303.50				41,584.36						195,379,887.86	
宁波宸洋实业有限公司	196,110,728.32				16,291.22						196,127,019.54	
宁波禹同贸易有限公司			12,500,000.00		-2,788.77						12,497,211.23	
宁波空港物流发展有限公司	163,682,370.27				6,519,215.50						170,201,585.77	
上海杉杉创晖创业投资管理有限公司	9,959,638.21				2,893,244.96						12,852,883.17	
浙江稠州商业银行股份有限公司	1,386,851,462.42				119,322,825.70		839,113.62	19,780,800.00		-736,115.64	1,486,496,486.10	137,050,000.00
穗甬控股有限公司	946,579,005.24				-23,735,472.50		-26,986.82	4,500,000.00			914,162,081.51	

被投资单位	期初余额	本期增减变动								期末余额	减值准备期末余额		
		成本法转权益法	追加投资	减少投资	权益法确认的投资损益	其他综合收益调整	其他权益变动	宣告发放现金股利或利润	计提减值准备			其他	
										-4,154,464.41			
深圳元山私募股权投资管理有限公司	4,936,082.35				424,379.54							5,219,577.82	
宁波杉泰光伏发电有限公司	2,588,661.68												-2,588,661.68
云杉高科集团有限公司 ^注													
安徽杉越科技有限公司	4,650,251.96				-493,624.70							4,156,627.26	
上海殷凯商务咨询有限公司	41,428,491.49				-520,891.71							40,907,599.78	
上海桔梓商务咨询有限公司	42,050,978.96				-561,970.67							41,489,008.29	
上海素禹商务咨询有限公司	42,371,326.84				-500,695.53							41,870,631.31	
上海泓堡商务咨询有限公司	63,568,271.69				-823,994.38							62,744,277.31	
上海贾巨商务咨询有限公司	66,247,043.48				-865,444.45							65,381,599.03	
杉杉品牌运营股份有限公司	40,967,397.77				3,100,425.91							44,067,823.68	
内蒙古蒙集新碳材有限公司	62,615,398.43				30,395,924.52							93,011,322.95	
内蒙古恒胜新能源科技有限公司	53,316,666.67				2,485,479.45						-55,802,146.12		
巴斯夫杉杉电池材料有限公司	3,451,868,622.09				517,576,059.91						16,880,307.13	3,986,324,989.13	
江西展梟新能源科技有限公司			17,600,000.00		-966,301.49							16,633,698.51	
小计	11,430,983,918.02		330,100,000.00		642,128,956.78		671,242.73	24,280,800.00		-46,401,080.72		12,333,202,236.81	137,050,000.00
合计	11,589,547,998.57		330,100,000.00	13,217,010.10	622,423,099.09		20,829,922.78	24,280,800.00		-46,401,080.72		12,479,002,129.62	137,050,000.00

注：此项为权益法减记至零的长期股权投资，具体情况参见本附注“八、（二）4、合营企业或联营企业发生的超额亏损。”

注释14. 其他权益工具投资

项目	期末余额	期初余额
上市权益工具投资	712,498,127.25	881,742,983.68
非上市权益工具投资	3,234,508,046.68	3,246,824,362.98
合计	3,947,006,173.93	4,128,567,346.66

注释15. 其他非流动金融资产

项目	期末余额	期初余额
以公允价值计量且其变动计入当期损益的金融资产	198,154,599.78	102,604,599.78
其中：权益工具投资	198,154,599.78	102,604,599.78
合计	198,154,599.78	102,604,599.78

注释16. 投资性房地产

1. 投资性房地产情况

项目	房屋建筑物
一. 账面原值	
1. 期初余额	185,870,802.68
2. 本期增加金额	4,677,463.96
固定资产转入	4,677,463.96
3. 本期减少金额	
4. 期末余额	190,548,266.64
二. 累计折旧（摊销）	
1. 期初余额	62,848,824.39
2. 本期增加金额	8,592,330.57
本期计提	8,592,330.57
3. 本期减少金额	
4. 期末余额	71,441,154.96
三. 减值准备	
1. 期初余额	
2. 本期增加金额	
3. 本期减少金额	
4. 期末余额	
四. 账面价值	
1. 期末账面价值	119,107,111.68
2. 期初账面价值	123,021,978.29

注释17. 固定资产

项目	期末余额	期初余额
固定资产	8,494,356,811.85	7,560,328,200.51
固定资产清理	843,089.04	805,649.67
合计	8,495,199,900.89	7,561,133,850.18

(一) 固定资产

1. 固定资产情况

项目	房屋及建筑物	机器设备	运输工具	其他设备	固定资产装修	合计
一.账面原值						
1. 期初余额	2,791,234,025.01	6,937,272,367.46	53,361,668.55	189,594,212.44	66,672,694.20	10,038,134,967.66
2. 本期增加金额	455,753,732.12	1,882,167,247.10	7,408,852.61	46,665,713.83	3,984,053.44	2,395,979,599.10
购置	8,031,364.24	41,678,068.87	7,075,218.32	22,133,393.68	126,386.39	79,044,431.50
在建工程转入	301,434,110.85	1,810,032,009.26	333,634.29	22,239,954.87	3,857,667.05	2,137,897,376.32
企业合并增加	146,288,257.03	30,457,168.97		2,292,365.28		179,037,791.28
3. 本期减少金额	130,620,773.56	596,281,109.63	17,024,538.07	33,128,349.66	64,187,283.70	841,242,054.62
处置或报废	11,626,403.70	77,586,250.48	2,304,299.67	8,238,600.39	4,984,523.93	104,740,078.17
退出合并		177,451,108.31	10,709,134.09	5,376,392.24	59,202,759.77	252,739,394.41
其他转出	118,994,369.86	341,243,750.84	4,011,104.31	19,513,357.03		483,762,582.04
4. 期末余额	3,116,366,983.57	8,223,158,504.93	43,745,983.09	203,131,576.61	6,469,463.94	11,592,872,512.14
二.累计折旧						
1. 期初余额	553,766,150.36	1,429,622,092.21	30,185,547.01	96,745,015.89	27,109,693.51	2,137,428,498.98

项目	房屋及建筑物	机器设备	运输工具	其他设备	固定资产装修	合计
2. 本期增加金额	171,470,499.78	819,171,141.60	3,166,841.64	19,448,149.57	2,975,563.54	1,016,232,196.13
本期计提	105,857,287.14	819,171,141.60	3,166,841.64	19,448,149.57	2,975,563.54	950,618,983.49
企业合并增加	65,613,212.64					65,613,212.64
3. 本期减少金额	28,265,810.99	246,011,957.42	13,029,256.14	24,472,786.77	26,706,568.14	338,486,379.46
处置或报废	1,288,697.48	40,969,757.58	1,820,681.65	6,671,752.05	1,971,487.15	52,722,375.91
退出合并		50,806,019.59	8,381,710.12	2,493,276.75	24,735,080.99	86,416,087.45
其他转出	26,977,113.51	154,236,180.25	2,826,864.37	15,307,757.97		199,347,916.10
4. 期末余额	696,970,839.15	2,002,781,276.39	20,323,132.51	91,720,378.69	3,378,688.91	2,815,174,315.65
三.减值准备						
1. 期初余额		259,419,231.68	5,232,055.29	50,136,781.20	25,590,200.00	340,378,268.17
2. 本期增加金额		62,381,896.85	1,430,016.88	80,955.57		63,892,869.30
计提		62,381,896.85	1,430,016.88	80,955.57		63,892,869.30
3. 本期减少金额		95,139,552.83	200,000.00		25,590,200.00	120,929,752.83
处置或报废		12,680,014.74			2,070,715.43	14,750,730.17
退出合并		78,333,655.13	200,000.00		23,519,484.57	102,053,139.70
其他转出		4,125,882.96				4,125,882.96
4. 期末余额		226,661,575.70	6,462,072.17	50,217,736.77		283,341,384.64
四.账面价值						
1. 期末账面价值	2,419,396,144.42	5,993,715,652.84	16,960,778.41	61,193,461.15	3,090,775.03	8,494,356,811.85
2. 期初账面价值	2,237,467,874.65	5,248,231,043.57	17,944,066.25	42,712,415.35	13,972,800.69	7,560,328,200.51

2. 暂时闲置的固定资产

项目	账面原值	累计折旧	减值准备	账面价值
房屋及建筑物	139,440,614.40	25,731,213.67		113,709,400.73
机器设备	574,987,270.48	231,160,493.37	274,652,430.95	69,174,346.16
运输设备	5,721,222.21	3,648,543.90	2,028,450.98	44,227.33
其他	2,038,585.78	1,955,126.43	80,955.57	2,503.78
合计	722,187,692.87	262,495,377.37	276,761,837.50	182,930,478.00
其中持有待售：				
机器设备	11,561,690.45	4,674,626.35	2,562,354.53	4,324,709.57

3. 通过经营租赁租出的固定资产

项目	期末账面价值
房屋及建筑物	288,755,399.05

4. 期末未办妥产权证书的固定资产

项目	账面价值	未办妥产权证书的原因
房屋及建筑物	952,342,828.72	自建厂房，权证尚在办理中

(二) 固定资产清理

项目	期末余额	期初余额
固定资产	843,089.04	805,649.67

注释18. 在建工程

项目	期末余额	期初余额
在建工程	4,879,295,798.47	2,071,419,464.68
工程物资	68,445,118.08	526,922.00
合计	4,947,740,916.55	2,071,946,386.68

(一) 在建工程

1. 在建工程情况

项目	期末余额			期初余额		
	账面余额	减值准备	账面价值	账面余额	减值准备	账面价值
偏光片广州 3#4#产线	659,999,678.68		659,999,678.68	672,695,914.37		672,695,914.37
偏光片技改及 RTP 增设	237,433,974.84		237,433,974.84	49,911,075.48		49,911,075.48
年产 4000 万平方米 LCD 用偏光片生产线项目（张家港）	921,139,516.59		921,139,516.59	56,528,070.37		56,528,070.37
偏光片绵阳生产基地项	72,337,676.57		72,337,676.57			
上海新材料新建研发基地	95,384,290.70		95,384,290.70	4,342,400.19		4,342,400.19
四川眉山年产 20 万吨锂离子电池负极材料一体化基地项目	2,511,943,977.57		2,511,943,977.57	3,131,673.77		3,131,673.77
内蒙古包头锂离子电池负极材料一体化基地项目（二期）	33,408,600.80		33,408,600.80	574,770,400.07		574,770,400.07
负极福建二期项目	247,646,552.35		247,646,552.35	24,569,212.92		24,569,212.92
负极材料产能扩产配套项目	88,700,117.32		88,700,117.32	69,208,863.05		69,208,863.05
云南安宁年产 30 万吨锂离子电池负极材料一体化基地项目	7,425,752.12		7,425,752.12			

项目	期末余额			期初余额		
	账面余额	减值准备	账面价值	账面余额	减值准备	账面价值
年产四万吨锂离子电池硅基负极材料一体化基地项目	2,801,980.64		2,801,980.64			
电解液配套项目				36,146,656.86		36,146,656.86
新能源车充电站工程				4,300,127.18	175,437.33	4,124,689.85
分布式太阳能光伏电站	197,262.96		197,262.96	44,358,126.20		44,358,126.20
太阳能组件生产线项目				453,097.34		453,097.34
储能项目				51,082.52		51,082.52
4.5 万吨锂盐项目				480,450,465.01		480,450,465.01
浙江杉茗诸暨工厂项目	553,508.70		553,508.70	49,605,006.61		49,605,006.61
其他	322,908.63		322,908.63	1,072,730.07		1,072,730.07
合计	4,879,295,798.47		4,879,295,798.47	2,071,594,902.01	175,437.33	2,071,419,464.68

2.重要在建工程项目本期变动情况

项目名称	期初余额	本期增加金额	本期转入固定资产金额	其他减少	合并范围变更减少	期末余额
偏光片广州 3#4#产线	672,695,914.37	489,689,803.63	499,526,239.32	2,859,800.00		659,999,678.68
偏光片技改及 RTP 增设	49,911,075.48	605,063,401.73	410,487,608.66	7,052,893.71		237,433,974.84
年产 4000 万平方米 LCD 用偏光片生产线项目（张家港）	56,528,070.37	866,945,074.50	2,333,628.28			921,139,516.59
偏光片绵阳生产基地项		72,476,321.46	138,644.89			72,337,676.57
上海新材料新建研发基地	4,342,400.19	91,296,757.77	254,867.26			95,384,290.70

项目名称	期初余额	本期增加金额	本期转入固定资产 金额	其他减少	合并范围变更减少	期末余额
四川眉山年产 20 万吨锂离子电池负极材料一体化基地项目	3,131,673.77	2,508,893,897.87	81,594.07			2,511,943,977.57
内蒙古包头锂离子电池负极材料一体化基地项目（二期）	574,770,400.07	455,037,285.29	996,285,544.74	113,539.82		33,408,600.80
负极福建二期项目	24,569,212.92	251,933,568.63	28,856,229.20			247,646,552.35
负极材料产能扩产配套项目	69,208,863.05	94,199,461.38	71,368,508.36	3,339,698.75		88,700,117.32
云南安宁年产 30 万吨锂离子电池负极材料一体化基地项目		7,425,752.12				7,425,752.12
年产四万吨锂离子电池硅基负极材料一体化基地项目		2,801,980.64				2,801,980.64
电解液配套项目	36,146,656.86	179,266,322.39	24,813,640.38	190,599,338.87		
新能源车充电站工程	4,300,127.18	863,622.92	4,671,273.51		492,476.59	
分布式太阳能光伏电站	44,358,126.20	7,087,384.15	41,686,228.11	9,562,019.28		197,262.96
太阳能组件生产线项目	453,097.34	2,639,757.52	3,092,854.86			
储能项目	51,082.52			51,082.52		
4.5 万吨锂盐项目	480,450,465.01	55,930,743.98	591,902.64		535,789,306.35	
浙江杉茗诸暨工厂项目	49,605,006.61	2,788,987.12	51,840,485.03			553,508.70
其他	1,072,730.07	1,246,982.65	1,868,127.01	128,677.08		322,908.63
合计	2,071,594,902.01	5,695,587,105.75	2,137,897,376.32	213,707,050.03	536,281,782.94	4,879,295,798.47

（二）工程物资

项目	期末余额			期初余额		
	账面余额	减值准备	账面价值	账面余额	减值准备	账面价值
充电桩项目物资	9,562,019.28		9,562,019.28	7,618,446.02	7,091,524.02	526,922.00
石墨化炉项目物资	58,883,098.80		58,883,098.80			
合计	68,445,118.08		68,445,118.08	7,618,446.02	7,091,524.02	526,922.00

注释19. 使用权资产

项目	房屋及建筑物	机器设备	场地	汽车	其他	合计
一. 账面原值						
1. 年初余额	1,009,492,993.65	252,704,159.37	152,749,847.74	270,527.25	4,866,053.90	1,420,083,581.91
2. 本期增加金额	92,077,979.51	288,002,831.76	6,158,152.34	49,293,070.51	844,732.30	436,376,766.42
新增租赁	92,077,979.51	288,002,831.76	353,698.49	49,293,070.51	844,732.30	430,572,312.57
企业合并增加			5,804,453.85			5,804,453.85
3. 本期减少金额	44,518,673.46		28,240,527.31		154,504.11	72,913,704.88
转持有待售	15,716,860.80					15,716,860.80
处置	28,801,812.66				154,504.11	28,956,316.77
合并范围减少			28,240,527.31			28,240,527.31
4. 期末余额	1,057,052,299.70	540,706,991.13	130,667,472.77	49,563,597.76	5,556,282.09	1,783,546,643.45
二. 累计折旧						
1. 年初余额	47,173,780.02	206,686.25	13,190,639.92	224,151.15	1,208,725.70	62,003,983.04
2. 本期增加金额	74,349,280.11	13,397,427.70	9,839,515.33	20,585,155.48	1,873,688.23	120,045,066.85
计提	74,349,280.11	13,397,427.70	9,839,515.33	20,585,155.48	1,873,688.23	120,045,066.85
3. 本期减少金额	20,734,275.75		2,468,178.20		154,504.11	23,356,958.06

项目	房屋及建筑物	机器设备	场地	汽车	其他	合计
转持有待售	8,646,322.80					8,646,322.80
处置	12,087,952.95				154,504.11	12,242,457.06
合并范围减少			2,468,178.20			2,468,178.20
4. 期末余额	100,788,784.38	13,604,113.95	20,561,977.05	20,809,306.63	2,927,909.82	158,692,091.83
三. 减值准备						
1. 年初余额						
2. 本期增加金额						
3. 本期减少金额						
4. 期末余额						
四. 账面价值						
1. 期末账面价值	956,263,515.32	527,102,877.18	110,105,495.72	28,754,291.13	2,628,372.27	1,624,854,551.62
2. 年初账面价值	962,319,213.63	252,497,473.12	139,559,207.82	46,376.10	3,657,328.20	1,358,079,598.87

注释20. 无形资产

1. 无形资产情况

项目	土地使用权	专利权	客户关系	软件及其他	合计
一. 账面原值					
1. 期初余额	884,289,814.17	745,329,195.90	153,000,000.00	93,283,232.38	1,875,902,242.45
2. 本期增加金额	386,370,662.03	22,189,124.42		70,889,297.83	479,449,084.28
购置	386,370,662.03	22,189,124.42		70,105,033.27	478,664,819.72
合并增加				784,264.56	784,264.56
3. 本期减少金额	139,688,871.58	56,147,149.28		63,886,502.20	259,722,523.06

项目	土地使用权	专利权	客户关系	软件及其他	合计
处置		24,064,315.49		59,675,976.80	83,740,292.29
退出合并	112,150,173.58	12,621,177.47		786,525.40	125,557,876.45
转持有待售	27,538,698.00	19,461,656.32		3,424,000.00	50,424,354.32
4. 期末余额	1,130,971,604.62	711,371,171.04	153,000,000.00	100,286,028.01	2,095,628,803.67
二. 累计摊销					
1. 期初余额	79,854,040.86	107,158,812.07	14,025,000.00	12,775,781.69	213,813,634.62
2. 本期增加金额	17,277,293.57	67,024,374.92	15,300,000.00	37,460,939.14	137,062,607.63
本期计提	17,277,293.57	67,024,374.92	15,300,000.00	37,460,939.14	137,062,607.63
3. 本期减少金额	6,609,368.74	25,908,308.87		6,564,089.65	39,081,767.26
处置		2,352,746.65		2,983,798.84	5,336,545.49
退出合并	3,167,031.49	12,553,905.90		156,290.81	15,877,228.20
转持有待售	3,442,337.25	11,001,656.32		3,424,000.00	17,867,993.57
4. 期末余额	90,521,965.69	148,274,878.12	29,325,000.00	43,672,631.18	311,794,474.99
三. 减值准备					
1. 期初余额		8,460,000.00		384,950.81	8,844,950.81
2. 本期增加金额					
3. 本期减少金额		8,460,000.00			8,460,000.00
转持有待售		8,460,000.00			8,460,000.00
4. 期末余额				384,950.81	384,950.81
四. 账面价值					
1. 期末账面价值	1,040,449,638.93	563,096,292.92	123,675,000.00	56,228,446.02	1,783,449,377.87
2. 期初账面价值	804,435,773.31	629,710,383.83	138,975,000.00	80,122,499.88	1,653,243,657.02

注释21. 商誉

1. 商誉账面原值

被投资单位名称或形成商誉的事项	期初余额	本期增加	本期减少	期末余额
		企业合并形成	退出合并范围	
西安绿源中兴新能源技术汽车有限公司	1,357,164.25		1,357,164.25	
湖州杉杉新能源科技有限公司	148,044,702.20			148,044,702.20
偏光片业务	786,569,420.22	92,665,729.77		879,235,149.99
合计	935,971,286.67	92,665,729.77	1,357,164.25	1,027,279,852.19

2. 商誉减值准备

被投资单位名称或形成商誉的事项	期初余额	本期增加	本期减少	期末余额	备注
		计提	退出合并范围		
湖州杉杉新能源科技有限公司	20,000,000.00			20,000,000.00	
西安绿源中兴新能源技术汽车有限公司	1,357,164.25		1,357,164.25		
合计	21,357,164.25		1,357,164.25	20,000,000.00	

3. 商誉所在资产组或资产组组合的相关信息

偏光片业务系购买 LG 化学旗下在中国大陆、中国台湾和韩国的 LCD 偏光片业务及相关资产的权益，商誉所在资产组包括固定资产、无形资产、在建工程、长期待摊费用、使用权资产、租赁负债。

湖州杉杉新能源科技有限公司是制造锂离子电池负极材料的工业企业，商誉所在资产组包括固定资产、无形资产、长期待摊费用。

4. 商誉减值测试过程

项目	偏光片业务 ^{注1}	湖州杉杉新能源科技有限公司 ^{注2}
不含商誉的资产组账面价值	5,232,952,386.80	43,632,682.44
商誉（含少数股东商誉）	879,235,149.99	148,044,702.20
包含整体商誉的资产组账面价值	6,112,187,536.79	191,677,384.64
未来可收回金额	13,137,000,000.00	172,000,000.00
期初已确认的商誉减值损失		20,000,000.00
本期计提商誉减值损失		
期末已确认的商誉减值损失		20,000,000.00
其中归属于本公司应确认的商誉减值损失		20,000,000.00

注 1：本公司对偏光片业务资产组预计可收回金额的测算参考了银信评估有限公司

(2023)第 010095 号《宁波杉杉股份有限公司拟进行商誉减值测试所涉及的杉金光电(苏州)有限公司包含商誉的资产组可收回金额资产评估报告》的评估结果。商誉所在资产组的可收回金额按照资产组的预计未来现金流量的现值确定,其预计的未来现金流量以 5 年期财务预算为基础来确定,包含商誉的资产组可收回金额为 1,313,700 万元,本期无商誉减值风险。

注 2:湖州杉杉新能源科技有限公司进行商誉减值测试时,资产组的预计可收回金额根据管理层批准的 5 年期预算,采用现金流量预测的方法进行计算。公司管理层根据历史经验及对市场发展的预测确定增长率和毛利率,并采用能够反映资产组的特定风险的税前利率为折现率。

预计未来现金流量的关键参数

项目	偏光片业务	湖州杉杉新能源科技有限公司
增长率	管理层根据历史经验及对市场发展的预测确定 5 年期营业收入增长率分别为 6.37%、6.73%、0.79%、0.77%、0.25%,永续期增长率为 0%	管理层根据历史经验及对市场发展的预测确定 5 年期营业收入增长率分别为 1.93%、1.65%、1.56%、1.35%、0%
利润率	根据预测的收入、成本、费用等计算	根据预测的收入、成本、费用等计算
折现率	11.88%	13.00%

5. 商誉减值测试的影响

公司于年度终了对上述商誉进行了减值测试,在进行商誉减值测试时,公司将相关资产或资产组组合(含商誉)的账面价值与其可收回金额进行比较,如果可收回金额低于账面价值,相关差额计入当期损益。

本年度,本公司评估了商誉的可收回金额,不需追加计提商誉减值准备。

注释22. 长期待摊费用

项目	期初余额	本期增加额	本期摊销额	其他减少额	期末余额
租入固定资产改良	93,501,933.28	36,064,994.35	29,692,964.43	4,409,499.47	95,464,463.73
其他	10,282,287.30	53,684,526.68	24,985,430.49		38,981,383.49
合计	103,784,220.58	89,749,521.03	54,678,394.92	4,409,499.47	134,445,847.22

注释23. 递延所得税资产和递延所得税负债

1. 未经抵销的递延所得税资产

项目	期末余额		期初余额	
	可抵扣暂时性差异	递延所得税资产	可抵扣暂时性差异	递延所得税资产
资产减值准备	719,201,389.28	173,206,890.47	829,545,954.42	198,660,640.07
内部交易未实现利润	112,476,576.32	20,005,019.33	95,024,406.73	21,727,960.03

项目	期末余额		期初余额	
	可抵扣暂时性差异	递延所得税资产	可抵扣暂时性差异	递延所得税资产
会计确认支出，税务尚未确认	425,080,902.54	102,386,317.40	79,063,334.38	16,042,952.65
税务确认收益，会计尚未确认	88,671,572.38	13,105,769.16	130,025,352.10	19,702,301.72
合并范围内股权转让收益，税务确认会计已抵销	163,893,536.52	40,973,384.13	163,893,536.52	40,973,384.13
尚未行权股份支付费用	78,727,547.56	14,089,478.71	8,036,934.59	2,009,233.64
可抵扣亏损	10,213,765.40	1,532,064.81	10,213,765.40	1,532,064.81
计入其他综合收益的其他权益工具公允价值变动	204,000.00	51,000.00	204,000.00	51,000.00
合计	1,598,469,290.00	365,349,924.01	1,316,007,284.14	300,699,537.05

2. 未经抵销的递延所得税负债

项目	期末余额		期初余额	
	应纳税暂时性差异	递延所得税负债	应纳税暂时性差异	递延所得税负债
计入其他综合收益的其他权益工具公允价值变动	109,500,000.00	27,375,000.00	264,000,000.00	66,000,000.00
计入当期损益的其他非流动金融资产公允价值变动	1,840,000.00	460,000.00	3,790,000.00	947,500.00
固定资产加速折旧税收和财务口径差异	798,687,223.28	194,290,004.66	19,591,967.68	3,634,625.34
原子公司失去控制时长期投资公允价值调整	1,237,956,808.35	309,489,202.09	1,237,956,808.36	309,489,202.09
合计	2,147,984,031.63	531,614,206.75	1,525,338,776.04	380,071,327.43

本年末对于企业拥有以净额结算当期所得税资产及当期所得税负债的法定权利，同时递延所得税资产及递延所得税负债是与同一税收征管部门对同一纳税主体征收的所得税相关的情形轧抵列示。

项目	期末金额	
	递延所得税资产和负债互抵金额	抵销后递延所得税资产或负债余额
递延所得税资产	194,290,004.66	171,059,919.35
递延所得税负债	194,290,004.66	337,324,202.09

注释24. 其他非流动资产

类别及内容	期末余额	期初余额
预付资产购置款	341,543,091.56	383,243,956.06
预付股权转让款	266,966,300.00	
合计	608,509,391.56	383,243,956.06

注释25. 短期借款

1. 短期借款分类

项目	期末余额	期初余额
质押借款	67,323,492.00	402,650,000.00
抵押借款	80,855,000.00	49,090,000.00
保证借款	7,743,106,992.10	7,846,332,385.70
信用借款	930,000,000.00	787,000,000.00
票据贴现		22,694,124.16
未到期应付利息	12,131,130.48	14,015,462.00
合计	8,833,416,614.58	9,121,781,971.86
列示：持有待售负债	129,061,986.11	
列示：短期借款	8,704,354,628.47	9,121,781,971.86

注释26. 应付票据

种类	期末余额	期初余额
商业承兑汇票	8,902,133.20	6,584,542.30
银行承兑汇票	2,480,856,521.41	2,203,478,441.76
合计	2,489,758,654.61	2,210,062,984.06

注释27. 应付账款

项目	期末余额	期初余额
1 年以内	3,165,094,583.93	2,457,016,152.33
1-2 年	389,023.53	35,710.00
2-3 年	35,710.00	18,269.80
3 年以上	2,747,516.17	3,305,452.46
合计	3,168,266,833.63	2,460,375,584.59

注释28. 预收款项

项目	期末余额	期初余额
1 年以内	101,736,123.39	1,676,803.63

注释29. 合同负债

项目	期末余额	期初余额
销售款项	62,049,101.10	624,141,889.30

注释30. 应付职工薪酬

1. 应付职工薪酬列示

项目	期初余额	本期增加	本期减少	期末余额
短期薪酬	191,858,745.82	1,124,445,719.51	1,156,517,487.84	159,786,977.49
离职后福利-设定提存计划	368,225.86	75,021,981.42	75,011,844.21	378,363.07
辞退福利	9,456,797.34	3,827,470.71	12,153,536.06	1,130,731.99
合计	201,683,769.02	1,203,295,171.64	1,243,682,868.11	161,296,072.55

2. 短期薪酬列示

项目	期初余额	本期增加	本期减少	期末余额
工资、奖金、津贴和补贴	185,161,763.21	931,572,960.84	959,841,392.38	156,893,331.67
职工福利费	96,229.18	102,648,574.07	102,689,169.08	55,634.17
社会保险费	237,371.75	42,669,317.91	41,728,696.77	1,177,992.89
其中：基本医疗保险费	216,401.15	37,718,371.90	36,858,877.79	1,075,895.26
工伤保险费	20,208.75	3,467,699.54	3,475,887.16	12,021.13
生育保险费	761.85	1,483,246.47	1,393,931.82	90,076.50
住房公积金	259,134.37	32,165,971.55	32,118,570.55	306,535.37
工会经费和职工教育经费	6,104,247.31	15,388,895.14	20,139,659.06	1,353,483.39
合计	191,858,745.82	1,124,445,719.51	1,156,517,487.84	159,786,977.49

3. 设定提存计划列示

项目	期初余额	本期增加	本期减少	期末余额
基本养老保险	356,853.76	72,593,335.11	72,583,359.82	366,829.05
失业保险费	11,215.91	2,428,646.31	2,428,484.39	11,377.83
企业年金缴费	156.19			156.19
合计	368,225.86	75,021,981.42	75,011,844.21	378,363.07

注释31. 应交税费

税费项目	期末余额	期初余额
企业所得税	188,809,161.78	662,677,731.98
增值税	83,628,394.05	65,317,809.43
城市维护建设税	5,727,156.73	1,631,085.61
教育费附加	2,631,565.86	1,897,572.28
地方教育费附加	4,934,137.08	3,525,618.20
土地使用税	2,929,302.95	5,116,986.57
房产税	11,322,377.96	12,035,732.40
印花税	510,049.82	384,037.73
个人所得税	7,682,976.97	4,082,011.78
水利建设基金		495.73
合计	308,175,123.20	756,669,081.71

注释32. 其他应付款

项目	期末余额	期初余额
应付利息		
应付股利	53,241,360.00	36,706,999.41
其他应付款	811,827,697.51	837,861,847.35
合计	865,069,057.51	874,568,846.76

(一) 应付股利

项目	期末余额	期初余额
普通股股利	53,241,360.00	36,706,999.41

(二) 其他应付款

款项性质	期末余额	期初余额
1 年以内	772,089,021.27	749,156,672.47
1-2 年	5,779,912.95	55,386,722.88
2-3 年	5,468,548.46	5,846,046.35
3 年以上	28,490,214.83	27,472,405.65
合计	811,827,697.51	837,861,847.35

注释33. 持有待售负债

类别	期末余额	期初余额
杉杉新材料（衢州）有限公司	371,993,827.57	
东莞市杉杉电池材料有限公司	28,323,578.10	
合计	400,317,405.67	

详见本附注“六、注释 9.持有待售资产”

注释34. 一年内到期的非流动负债

项目	期末余额	期初余额
一年内到期的长期借款及未到期应付利息	341,735,421.09	3,052,598,503.28
一年内到期的长期应付款	1,327,094,250.17	1,032,542,027.19
一年内到期的租赁负债	437,020,313.67	335,108,695.28
合计	2,105,849,984.93	4,420,249,225.75

注释35. 其他流动负债

项目	期末余额	期初余额
待转销项税额	3,282,653.63	14,465,802.94

项目	期末余额	期初余额
售后回租业务应付款	110,487,065.64	138,206,761.29
其他	290,960,015.72	291,638,921.84
合计	404,729,734.99	444,311,486.07

注释36. 长期借款

借款类别	期末余额	期初余额
质押借款	3,127,621,025.89	5,018,356,237.28
抵押借款	1,107,734,718.34	298,000,000.00
保证借款	1,648,373,330.99	2,136,238,856.98
信用借款	430,000,000.00	430,000,000.00
未到期应付利息	19,120,553.81	73,474,680.96
减：一年内到期的长期借款	341,735,421.09	3,052,598,503.28
减：持有待售负债	35,912,023.44	
合计	5,955,202,184.50	4,903,471,271.94
列示：持有待售负债	35,912,023.44	
列示：一年内到期的长期借款	341,735,421.09	3,052,598,503.28
列示：长期借款	5,955,202,184.50	4,903,471,271.94

注释37. 应付债券

1. 应付债券类别

项目	期末余额	期初余额
债券融资计划	20,000,000.00	20,000,000.00
公司债	941,133,333.25	2,926,959,999.87
可交债	4,603,369,400.80	
未到期应付利息	45,245,767.53	38,591,887.49
合计	5,609,748,501.58	2,985,551,887.36

2. 应付债券的增减变动

债券名称	面值	发行日期	债券期限	发行金额	发行费用	期初余额
19 杉杉 01	1,200,000,000.00	2019/10/16	3+2 年	1,200,000,000.00	12,000,000.00	1,193,400,000.00
19 杉杉 02	800,000,000.00	2019/11/5	3+2 年	800,000,000.00	8,000,000.00	795,466,666.58
20 杉杉 01	950,000,000.00	2020/12/15	3+2 年	950,000,000.00	15,200,000.00	938,093,333.29
债券融资计划	20,000,000.00	2020/7/17	3 年	20,000,000.00	1,200,000.00	20,000,000.00
可交债第一期-22 杉 EB1	1,615,000,000.00	2022/8/24	3 年	1,615,000,000.00	20,995,000.00	
可交债第二期-22 杉 EB2	940,000,000.00	2022/9/16	3 年	940,000,000.00	12,220,000.00	
可交债第三期-22 杉 EB3	1,300,000,000.00	2022/9/29	3 年	1,300,000,000.00	16,900,000.00	

债券名称	面值	发行日期	债券期限	发行金额	发行费用	期初余额
可交债第四期-22 杉 EB4	800,000,000.00	2022/11/2	3 年	800,000,000.00	10,400,000.00	
合计	7,625,000,000.00			7,625,000,000.00	96,915,000.00	2,946,959,999.87

续：

债券名称	本期发行	按面值 计提利息	溢折价 摊销	本期 偿还	转入一年内到 期非流动负债	期末余额
19 杉杉 01		6,600,000.00		1,200,000,000.00		
19 杉杉 02		4,533,333.42		800,000,000.00		
20 杉杉 01		8,565,833.46				946,659,166.75
债券融资计划		547,998.54				20,547,998.54
可交债第一期 -22 杉 EB1	1,615,000,000.00	-230,540.06				1,614,769,459.94
可交债第二期 -22 杉 EB2	940,000,000.00	-2,239,479.37				937,760,520.63
可交债第三期 -22 杉 EB3	1,300,000,000.00	-4,589,063.58				1,295,410,936.42
可交债第四期 -22 杉 EB4	800,000,000.00	-5,399,580.70				794,600,419.30
合计	4,655,000,000.00	7,788,501.71		2,000,000,000.00		5,609,748,501.58

注释38. 租赁负债

项目	期末余额	期初余额
房屋及建筑	999,189,069.36	804,412,298.42
机器设备	419,662,612.98	172,990,770.07
光伏电站场地	113,145,692.22	129,609,717.04
其他	41,955,262.70	2,053,753.83
减：一年内到期的租赁负债	437,020,313.67	
合计	1,136,932,323.59	1,109,066,539.36

注释39. 长期应付款

项目	期末余额	期初余额
长期应付款	3,143,203,011.47	3,361,775,543.13
减：一年内到期的长期应付款	1,327,094,250.17	1,032,542,027.19
合计	1,816,108,761.30	2,329,233,515.94

(一) 长期应付款

项目	期末余额	期初余额
应付售后回租（金融负债）	446,802,899.34	461,603,771.62
合作项目款		3,914,092.46

项目	期末余额	期初余额
应付 LG 偏光片业务投资款	1,369,305,861.96	1,863,715,651.86
合计	1,816,108,761.30	2,329,233,515.94

注释40. 预计负债

项目	期末余额	期初余额
赔偿诉讼	1,250,000.00	1,250,000.00
产品质量保证	61,456,582.21	30,065,748.16
合计	62,706,582.21	31,315,748.16

注释41. 递延收益

项目	期初余额	本期增加	本期减少	合并范围减少	转入持有待售	期末余额
政府补助	409,654,327.51	125,552,791.83	31,569,221.67	136,341,478.14	520,000.00	366,776,419.53

1. 与政府补助相关的递延收益

负债项目	期初余额	本期新增补助金额	本期计入当期损益金额	合并范围减少	转入持有待售	期末余额	与资产相关/与收益相关
与产业投资项目相关的政府补助	348,494,092.68	97,380,000.00	11,112,921.78	120,564,300.00		314,196,870.90	与资产相关
与产业扶持项目相关的政府补助	55,474,094.87	24,352,191.83	12,218,149.89	15,308,588.18	520,000.00	51,779,548.63	与资产相关
高新技术企业补贴	5,217,550.00	2,145,600.00	6,563,150.00			800,000.00	与收益相关
产业扶持资金补助	468,589.96	1,375,000.00	1,375,000.00	468,589.96			与收益相关
科技项目补助		300,000.00	300,000.00				与收益相关
合计	409,654,327.51	125,552,791.83	31,569,221.67	136,341,478.14	520,000.00	366,776,419.53	

注释42. 实收资本

投资者名称	期初余额		本期增加	本期减少	期末余额	
	投资金额	所占比例(%)			投资金额	所占比例(%)
杉杉控股有限公司	145,022,000.00	54.08			145,022,000.00	51.80
伊藤忠商事株式会社	36,504,000.00	13.61			36,504,000.00	13.04
伊藤忠(中国)集团有限公司	6,480,000.00	2.42			6,480,000.00	2.31
宁波甬港服装投资有限公司	27,994,000.00	10.44			27,994,000.00	10.00
杭州奋华投资合伙企业(有限合伙)	18,527,700.00	6.91			18,527,700.00	6.62
张家港市悦丰金创投	33,626,500.00	12.54	11,816,155.00		45,442,655.00	16.23

投资者名称	期初余额		本期增加	本期减少	期末余额	
	投资金额	所占比例 (%)			投资金额	所占比例 (%)
资有限公司						
合计	268,154,200.00	100.00	11,816,155.00		279,970,355.00	100.00

注释43. 资本公积

项目	期末余额	期初余额
资本溢价	4,468,965,473.98	3,459,144,889.59
其他资本公积	2,287,602,963.23	2,437,325,011.79
合计	6,756,568,437.21	5,896,469,901.38

注释44. 其他综合收益

项目	期初余额	本期发生额								期末余额	
		本期所得税 前发生额	减：前 期计入 其他综 合收益 当期转 入损益	减：前期 计入其他 综合收益 当期转入 以摊余成 本计量的 金融资产	减：前期计入 其他综合收 益当期转入 留存收益	减：所得税 费用	税后归属于 母公司	税后归属于 少数股东	减： 结转 重新 计量 设定 受益 计划 变动 额		减：前期 计入其 他综合 收益当 期转入 留存收 益
一、不能重分类进损益的其他综合收益	115,854,936.39	-52,576,479.68					-52,576,479.68				63,278,456.71
1.重新计量设定受益计划变动额											
2.权益法下不能转损益的其他综合收益	2,174,320,507.15	4,362,469.72					4,362,469.72				2,178,682,976.87
3.其他权益工具投资公允价值变动	-2,058,465,570.76	-56,938,949.40					-56,938,949.40				-2,115,404,520.16
二、将重分类进损益的其他综合收益	1,327,853.00	8,199,396.60					8,199,396.60				9,527,249.60
1.权益法下可转损益的其他综合收益	934,475.56	606,398.21					606,398.21				1,540,873.77
2.其他债权投资公允价值变动											

项目	期初余额	本期发生额								期末余额	
		本期所得税 前发生额	减：前 期计入 其他综 合收益 当期转 入损益	减：前期 计入其他 综合收益 当期转入 以摊余成 本计量的 金融资产	减：前期计入 其他综合收 益当期转入 留存收益	减：所得税 费用	税后归属于 母公司	税后归属于 少数股东	减： 结转 重新 计量 设定 受益 计划 变动 额		减：前期 计入其 他综合 收益当 期转入 留存收 益
3.金融资产重分类计入其他综合收益的金额											
4.外币报表折算差额	393,377.44	7,592,998.39					7,592,998.39				7,986,375.83
其他综合收益合计	117,182,789.39	-44,377,083.08					-44,377,083.08				72,805,706.31

注释45. 盈余公积

项目	期初余额	本期增加	本期减少	期末余额
法定盈余公积	134,077,100.00	5,908,077.50		139,985,177.50

注释46. 未分配利润

项目	金额	提取或分配比例(%)
调整前上期未分配利润	5,048,965,361.46	—
调整期初未分配利润合计数（调增+，调减-）		—
调整后期初未分配利润	5,048,965,361.46	—
加：本期归属于母公司所有者的净利润	957,239,092.83	—
减：提取法定盈余公积	5,908,077.50	累计计提法定盈余公积 达到实收资本的 50%
应付普通股股利	209,490,000.00	
应付投资者利润		
所有者权益其他内部结转	133,762.35	
期末未分配利润	5,790,940,139.14	

注释47. 营业收入和营业成本

1. 营业收入、营业成本

项目	本期发生额		上期发生额	
	收入	成本	收入	成本
主营业务	25,258,035,294.36	20,189,221,271.92	26,092,696,919.15	20,998,834,496.74
其他业务	379,217,165.61	180,103,658.96	360,976,821.64	214,758,129.12
合计	25,637,252,459.97	20,369,324,930.88	26,453,673,740.79	21,213,592,625.86

2. 合同产生的收入情况

杉杉集团有限公司
2022 年度
财务报表附注

合同分类	杉金偏光片分部	锂电池材料分部	新能源汽车分部	能源管理分部	其他	分部间抵消	合计
商品类型：							
商品销售收入	10,447,349,772.75	9,308,479,797.69		1,639,413,588.92	3,935,635,191.65		25,330,878,351.01
光伏发电收入				176,411,521.51			176,411,521.51
受托加工收入	34,389,625.63						34,389,625.63
充电服务收入			29,062,276.37	2,413,920.81			31,476,197.18
服务及其他销售收入	2,429,536.67	4,610,453.02	12,165,504.37		141,221,032.27	96,329,761.69	64,096,764.64
合计	10,484,168,935.05	9,313,090,250.71	41,227,780.74	1,818,239,031.24	4,076,856,223.92	96,329,761.69	25,637,252,459.97
按经营地区分类：							
中国内地销售	9,961,184,466.00	7,861,527,250.55	41,227,780.74	728,166,400.90	3,641,840,352.60	96,329,761.69	22,137,616,489.10
中国台湾地区	193,063,468.65						193,063,468.65
境外销售	329,921,000.40	1,451,563,000.16		1,090,072,630.34	435,015,871.32		3,306,572,502.22
合计	10,484,168,935.05	9,313,090,250.71	41,227,780.74	1,818,239,031.24	4,076,856,223.92	96,329,761.69	25,637,252,459.97
按商品转让的时间分类：							
在某一时点确认	10,466,843,318.21	9,313,090,250.71	12,165,504.37	1,639,413,588.92	4,031,451,785.35	88,791,141.66	25,374,173,305.90
在某一时段内确认	17,325,616.84		29,062,276.37	178,825,442.32	45,404,438.57	7,538,620.03	263,079,154.07
合计	10,484,168,935.05	9,313,090,250.71	41,227,780.74	1,818,239,031.24	4,076,856,223.92	96,329,761.69	25,637,252,459.97

注释48. 税金及附加

项目	本期发生额	上期发生额
城市维护建设税	15,951,705.27	6,194,814.73
教育费附加	9,503,622.65	6,636,859.99
其他税费	62,392,221.05	65,524,871.79
合计	87,847,548.97	78,356,546.51

注释49. 财务费用

项目	本期发生额	上期发生额
利息支出	1,276,238,148.09	1,227,668,709.44
减：利息收入	264,303,140.56	320,758,137.47
汇兑损益	171,184,887.99	20,548,149.72
银行手续费及其他	10,542,600.69	54,365,240.54
合计	1,193,662,496.21	981,823,962.23

注释50. 其他收益明细情况

项目	本期发生额	上期发生额
增值税即征即退	137,655.66	
政府补助	175,868,367.17	201,229,491.01
税费返还	57,877,947.55	
合计	233,883,970.38	201,229,491.01

注释51. 投资收益

1. 投资收益明细情况

项目	本期发生额	上期发生额
权益法核算的长期股权投资收益	625,517,614.24	254,838,087.62
处置长期股权投资产生的投资收益	184,464,477.65	1,036,891,754.34
交易性金融资产在持有期间的投资收益	132,926,047.12	
处置交易性金融资产取得的投资收益	56,840,156.08	
交易性金融资产在持有期间的投资收益		248,363,810.83
处置交易性金融资产取得的投资收益		-13,955,772.04
丧失控制权后，剩余股权按公允价值重新计量产生的利得		1,237,956,808.35
其他权益工具投资持有期间取得的股利收入	57,084,203.36	9,025,000.00
其他非流动金融资产在持有期间的投资收益		1,820,640.18
其他	3,361,266.29	-185,925.82

项目	本期发生额	上期发生额
合计	1,060,193,764.74	2,774,754,403.46

注释52. 公允价值变动收益

项目	本期发生额	上期发生额
交易性金融资产		4,719,477.23
其他非流动金融资产	-1,950,000.00	-1,080,000.00
合计	-1,950,000.00	3,639,477.23

注释53. 信用减值损失

项目	本期发生额	上期发生额
坏账损失	81,807,143.70	-285,164,428.69
合计	81,807,143.70	-285,164,428.69

注释54. 资产减值损失

项目	本期发生额	上期发生额
存货跌价损失	-67,453,170.48	-29,299,896.85
长期股权投资减值损失		-57,050,000.00
固定资产减值损失	-63,892,869.30	-294,449,075.39
工程物资减值损失		-7,091,524.02
在建工程减值损失		-175,437.33
其他流动资产减值准备	-6,393,984.30	
合计	-137,740,024.08	-388,065,933.59

注释55. 资产处置收益

项目	本期发生额	上期发生额
固定资产处置利得或损失	593,824.34	-24,206,063.15
无形资产处置利得或损失	-7,220,094.33	
使用权资产处置利得或损失	493,465.86	
合计	-6,132,804.13	-24,206,063.15

注释56. 营业外收入

项目	本期发生额	上期发生额
与日常活动无关的政府补助	600,071.85	1,542,400.94
违约赔偿收入	9,954,196.57	2,586,514.97
其他	5,210,184.30	9,803,172.28
合计	15,764,452.72	13,932,088.19

注释57. 营业外支出

项目	本期发生额	上期发生额
债务重组损失		132,837.28
对外捐赠	2,260,000.00	1,030,000.00
非流动资产毁损报废损失	12,700,266.95	24,837,116.42
其他	3,454,158.55	7,691,549.86
合计	18,414,425.50	33,691,503.56

注释58. 所得税费用

1. 所得税费用表

项目	本期发生额	上期发生额
当期所得税费用	488,422,529.92	945,788,663.17
递延所得税费用	107,011,005.61	168,980,251.67
合计	595,433,535.53	1,114,768,914.84

注释59. 现金流量表补充资料

1. 现金流量表补充资料

项目	本期金额	上期金额
1. 将净利润调节为经营活动现金流量		
净利润	2,612,618,036.57	3,706,826,758.71
加：信用减值损失	-81,807,143.70	285,164,428.69
资产减值准备	137,740,024.08	388,065,933.59
固定资产折旧、油气资产折耗、生产性生物资产折旧	950,618,983.49	892,315,798.89
使用权资产折旧	120,045,066.85	62,200,021.31
无形资产摊销	137,062,607.63	102,157,190.31
长期待摊费用摊销	54,678,394.92	40,758,134.25
处置固定资产、无形资产和其他长期资产的损失（收益以“-”号填列）		24,206,063.15
固定资产报废损失（收益以“-”号填列）	-6,132,804.13	24,837,116.42
公允价值变动损失（收益以“-”号填列）	1,950,000.00	-3,639,477.23
财务费用（收益以“-”号填列）	1,276,238,148.09	1,227,668,709.44
投资损失（收益以“-”号填列）	-1,060,193,764.74	-2,774,754,403.46
递延所得税资产减少（增加以“-”号填列）	129,639,617.70	-70,954,886.38
递延所得税负债增加（减少以“-”号填列）	-42,747,125.34	49,233,152.93
存货的减少（增加以“-”号填列）	-2,059,924,265.04	-1,445,393,845.10
经营性应收项目的减少（增加以“-”号填列）	-305,744,324.84	-214,327,720.37
经营性应付项目的增加（减少以“-”号填列）	-1,610,644,123.71	-1,936,054,308.82
其他		

项目	本期金额	上期金额
经营活动产生的现金流量净额	253,397,327.83	358,308,666.33
2. 不涉及现金收支的重大投资和筹资活动		
债务转为资本		
一年内到期的可转换公司债券		
融资租入固定资产		
3. 现金及现金等价物净变动情况		
现金的期末余额	4,089,592,960.69	8,776,342,859.42
减：现金的期初余额	8,776,342,859.42	2,756,776,451.82
加：现金等价物的期末余额		
减：现金等价物的期初余额		
现金及现金等价物净增加额	-4,686,749,898.73	6,019,566,407.60

2. 本期收到的处置子公司的现金净额

项目	本期金额
本期处置子公司于本期收到的现金或现金等价物	564,730,000.00
减：丧失控制权日子公司持有的现金及现金等价物	154,906,693.64
加：以前期间处置子公司于本期收到的现金或现金等价物	31,940,960.00
处置子公司收到的现金净额	441,764,266.36

3. 本期支付的取得子公司的现金净额

项目	本期金额
本期发生的企业合并于本期支付的现金或现金等价物	255,802,098.45
减：购买日子公司持有的现金及现金等价物	974,872.62
取得子公司支付的现金净额	254,827,225.83

4. 现金和现金等价物的构成

项目	期末余额	期初余额
一、现金	4,089,592,960.69	8,776,342,859.42
其中：库存现金	297,822.97	248,934.37
可随时用于支付的银行存款	4,084,699,546.75	8,775,840,495.48
可随时用于支付的其他货币资金	4,595,590.97	253,429.57
二、现金等价物		
三、期末现金及现金等价物余额	4,089,592,960.69	8,776,342,859.42

注：现金的期末余额包含划分为持有待售资产的公司持有的现金

注释60. 所有权或使用权受到限制的资产

项目	期末账面价值	受限原因
货币资金	1,496,827,238.51	保证金
货币资金	479,271,539.36	受冻结
应收账款	105,431,828.37	质押融资
固定资产	2,573,518,588.51	融资租赁、抵押融资
无形资产	405,739,892.45	抵押融资、质押融资
投资性房地产	64,891,656.54	抵押融资
在建工程	195,436,918.03	抵押融资
其他权益工具投资	2,310,745,800.00	质押融资、回购履行
持有待售资产	148,196,812.84	融资租赁、抵押融资、质押融资
合计	7,780,060,274.61	

七、合并范围的变更

(一) 非同一控制下企业合并

1、本期发生的非同一控制下企业合并的情况

被购买方名称	股权取得时点	股权取得成本	股权取得比例 (%)	股权取得方式	购买日	购买日的确定依据	购买日至期末被购买方的收入	购买日至期末被购买方的净利润
台湾杉金光电股份有限公司	2022.07.01	255,802,098.45	100.00	外购	2022.07.01	资产交割	97,284,438.44	-16,443,692.42

说明：

原偏光片收购台湾资产交割未能在原框架协议约定期间内完成，此次购买的台湾杉金光电股份有限公司系 LG 化学专为向杉杉股份出售而成立的新公司，并将原约定的交割资产注入。

2、合并成本及商誉

	台湾杉金光电股份有限公司	备注
合并成本		
—现金	255,802,098.45	注 1
—非现金资产的公允价值		
—发行或承担的债务的公允价值		
—发行的权益性证券的公允价值		
—或有对价的公允价值		

	台湾杉金光电股份有限公司	备注
—购买日之前持有的股权于购买日的公允价值		
—其他		
合并成本合计	255,802,098.45	
减：取得的可辨认净资产公允价值份额	163,136,368.68	
商誉/合并成本小于取得的可辨认净资产公允价值份额的金额	92,665,729.77	

注 1:

公司根据收购协议支付股权转让款 49,400,000.00 美元,台湾杉金股权转让价格 38,257,646.00 美元, 公司支付的股权转让溢余款尚未退还, 收购台湾杉金股权款折合人民币金额为 255,802,098.45 元。

本次的合并实际是 2021 年 LG 化学偏光片整体业务收购的一部分, 由于台湾交割未能按原计划的交割方式及时间, 在协议约定期内完成, 本次交易改为直接购买注入原拟交割的台湾资产后的新台湾公司的全部股权, 交易实质以及定价未变, 因此, 本次交易新增的商誉是偏光片业务购买整体商誉的一部分, 商誉减值测试将一并纳入偏光片业务整体商誉

3、被购买方于购买日可辨认资产、负债

项目	台湾杉金光电股份有限公司
	购买日公允价值
资产:	169,351,767.88
货币资金	1,899,765.42
应收款项	
存货	35,100,048.40
其他资产小计	8,416.85
固定资产	112,376,661.28
在建工程	13,439,029.98
无形资产	777,018.82
使用权资产	5,750,827.13
负债:	6,215,399.20
应付账款	
其他负债	6,215,399.20
净资产	163,136,368.68
减：少数股东权益	
取得的净资产	163,136,368.68

(二) 本期未发生同一控制下企业合并

(三) 处置子公司

1. 单次处置对子公司投资并丧失控制权

子公司名称	股权处 置比例 (%)	股权处 置方 式	丧失控制权的时 点	丧失控制权时点的确定依据
湖南永杉锂业有限公司	100.00	股权转让	2022 年 1 月	生产经营决策的控制权已转移
北京杉杉创业投资有限公司	100.00	股权转让	2022 年 6 月	经营决策的控制权已转移
云杉智慧新能源技术有限公司	100.00	股权转让	2022 年 5 月	经营决策的控制权已转移
宁波杉杉合同能源管理有限公司	100.00	股权转让	2022 年 7 月	经营决策的控制权已转移

(四) 其他原因的合并范围变动

1. 本期新设子公司

子公司名称	主要	注册地	业务性 质	持股比例(%)		取得 方式
	经营地			直接	间接	
宁波杉瑞贸易有限公司	浙江省	宁波市	贸易	100.00		新设
宁波杉瀚贸易有限公司	浙江省	宁波市	贸易	100.00		新设
宁波颜瑛贸易有限公司	浙江省	宁波市	贸易	100.00		新设
宁波焯悦贸易有限公司	浙江省	宁波市	贸易	100.00		新设
杉金东京株式会社	东京	东京	工业		100.00	新设
云南杉杉新材料有限公司	云南省	昆明市	工业		100.00	新设
宁波杉杉硅基材料有限公司	浙江省	宁波市	工业		100.00	新设
宁波杉鑫光伏能源管理有限公司	浙江省	宁波市	工业		90.035	新设
宁波浩衡贸易有限公司	浙江省	宁波市	工业		100.00	新设

2. 本期关闭注销子公司

子公司名称	减少原因
宁波维航贸易有限公司	注销

八、在其他主体中的权益

(一) 在子公司中的权益

1. 企业集团的构成

子公司名称	主要经营地	注册地	业务性质	持股比例(%)		取得方式
				直接	间接	
甬港鸿发(香港)国际有限公司	香港	香港	大宗贸易	100.00		非同一控制下合并

子公司名称	主要经营地	注册地	业务性质	持股比例(%)		取得方式
				直接	间接	
香港明锐国际经贸有限公司	香港	香港	贸易		100.00	新设成立
宁波栎港科技服务有限公司	宁波市	宁波市	贸易		100.00	非同一控制下合并
宁波杉奇物业服务有限公司	宁波市	宁波市	房地产开发	47.23	43.92	同一控制下合并
宁波朋泽贸易有限公司	宁波市	宁波市	贸易	100.00		新设成立
宁波尚佑实业有限公司	宁波市	宁波市	贸易	100.00		新设成立
浙江杉茗植物科技有限公司	宁波市	宁波市	制造业	55.20		新设成立
宁波杉杉资产管理有限公司	宁波市	宁波市	资产管理	60.00		新设成立
宁波美澳国际贸易有限公司	宁波	宁波	贸易	100.00		同一控制下合并
宁波高宏国际贸易有限公司	宁波市	宁波市	贸易	100.00		非同一控制下合并
宁波顺诺贸易有限公司	宁波市	宁波市	贸易	75.00		新设成立
宁波杉杉股份有限公司	宁波市	宁波市	服装、投资	34.55	9.07	新设成立
杭州杉明植物科技有限公司	杭州	杭州	制造业		100.00	新设成立
长沙绿艺茶叶有限公司	湖南	湖南	贸易		51.00	新设成立
上海明旭进出口有限公司	上海	上海	贸易		100.00	新设成立
立远国际控股有限公司	香港	香港	贸易		51.00	新设成立
中静四海实业有限公司	上海	上海	商务服务	100.00		非同一控制下合并
宁波杉源贸易有限公司	宁波市	宁波市	工业	100.00		新设成立
宁波恒邦达实业有限公司	宁波市	宁波市	实业投资	100.00		同一控制下合并
宁波睿安盛实业有限公司	宁波市	宁波市	实业投资	100.00		同一控制下合并
宁波融奥尚华实业有限公司	宁波市	宁波市	实业投资	100.00		同一控制下合并
宁波杉瑞贸易有限公司	宁波市	宁波市	贸易	100.00		新设成立
宁波杉瀚贸易有限公司	宁波市	宁波市	贸易	100.00		新设成立
宁波颜瑛贸易有限公司	宁波市	宁波市	贸易	100.00		新设成立
宁波煊悦贸易有限公司	宁波市	宁波市	贸易	100.00		新设成立
杉金光电（苏州）有限公司 注 1	江苏苏州	江苏苏州	工业		75.00	新设成立
杉金光电（广州）有限公司	广东广州	广东广州	工业		100.00	新设成立
杉金光电（南京）有限公司	江苏南京	江苏南京	工业		100.00	新设成立
杉金光电（北京）有限公司	北京	北京	工业		100.00	新设成立
杉金光电技术（张家港）有限公司	江苏张家港	江苏张家港	工业		100.00	新设成立
杉金光电（绵阳）有限公司	四川绵阳	四川绵阳	工业		100.00	新设成立
台湾杉金光电股份有限公司	中国台湾	中国台湾	工业		100.00	非同一控制下合并
杉金东京株式会社	日本东京	日本东京	贸易		100.00	新设成立
宁波杉杉新能源技术发展有限公司	浙江宁波	浙江宁波	投资		100.00	新设成立

子公司名称	主要经营地	注册地	业务性质	持股比例(%)		取得方式
				直接	间接	
上海杉杉新能源科技有限公司	上海	上海	工业		100.00	新设成立
上海杉杉锂电材料科技有限公司	浙江宁波	浙江宁波	投资		87.077	新设成立
宁波杉杉新材料科技有限公司	浙江宁波	浙江宁波	工业		100.00	新设成立
上海杉杉科技有限公司	上海	上海	工业		100.00	同一控制下合并
上海杉杉新材料有限公司	上海	上海	工业		100.00	新设成立
郴州杉杉新材料有限公司	湖南郴州	湖南郴州	工业		100.00	新设成立
福建杉杉科技有限公司	福建宁德	福建宁德	工业		100.00	新设成立
内蒙古杉杉科技有限公司	内蒙古包头	内蒙古包头	工业		100.00	新设成立
内蒙古杉杉新材料有限公司	内蒙古包头	内蒙古包头	工业		100.00	新设成立
包头市石墨烯材料研究院有限责任公司 注 2	内蒙古包头	内蒙古包头	工业		50.00	新设成立
湖州杉杉新能源科技有限公司	浙江湖州	浙江湖州	工业		100.00	非同一控制合并
内蒙古杉杉材料科技有限公司	内蒙古乌兰察布	内蒙古乌兰察布	工业		100.00	新设成立
四川杉杉新材料有限公司	四川眉山	四川眉山	工业		100.00	新设成立
云南杉杉新材料有限公司	云南昆明	云南昆明	工业		100.00	新设成立
宁波杉杉硅基材料有限公司	浙江宁波	浙江宁波	工业		100.00	新设成立
宁波甬湘投资有限公司	浙江宁波	浙江宁波	投资		100.00	新设成立
宁波甬淙投资有限公司	浙江宁波	浙江宁波	投资		100.00	新设成立
杉杉新材料（衢州）有限公司	浙江衢州	浙江衢州	工业		82.25	非同一控制合并
东莞市杉杉电池材料有限公司	广东东莞	广东东莞	工业		100.00	新设成立
廊坊杉杉电池材料有限公司	河北廊坊	河北廊坊	工业		100.00	新设成立
宁波杉杉创业投资有限公司	浙江宁波	浙江宁波	投资		100.00	新设成立
宁波杉杉电动汽车技术发展有限公司	浙江宁波	浙江宁波	投资		100.00	新设成立
内蒙古青杉汽车有限公司	内蒙古包头	内蒙古包头	工业		94.43	新设成立
宁波杉杉汽车有限公司	浙江宁波	浙江宁波	工业		100.00	新设成立
上海展梟新能源科技有限公司	上海	上海	工业		60.98	新设成立
宁波杉杉八达动力总成有限公司	浙江宁波	浙江宁波	工业		70.00	新设成立

子公司名称	主要经营地	注册地	业务性质	持股比例(%)		取得方式
				直接	间接	
宁波青杉汽车有限公司	浙江宁波	浙江宁波	投资		100.00	新设成立
宁波杉鹏投资有限公司	浙江宁波	浙江宁波	投资		100.00	新设成立
宁波尤利卡太阳能科技发展有限公司	浙江宁波	浙江宁波	工业		90.04	同一控制下合并
宁波杉能光伏发电有限公司	浙江宁波	浙江宁波	工业		100.00	同一控制下合并
台州杉合光伏发电有限公司	浙江台州	浙江台州	工业		100.00	同一控制下合并
台州杉达光伏发电有限公司	浙江台州	浙江台州	工业		100.00	新设成立
台州杉泰光伏发电有限公司	浙江台州	浙江台州	工业		100.00	新设成立
武义杉盛光伏有限公司	浙江金华	浙江金华	工业		100.00	新设成立
永康杉隆光伏发电有限公司	浙江金华	浙江金华	工业		100.00	新设成立
宁波杉化光伏发电有限公司	浙江宁波	浙江宁波	工业		100.00	新设成立
绍兴杉电光伏发电有限公司	浙江绍兴	浙江绍兴	工业		100.00	新设成立
宁波杉惠光伏发电有限公司	浙江宁波	浙江宁波	工业		100.00	新设成立
宁波杉杰光伏发电有限公司	浙江宁波	浙江宁波	工业		100.00	新设成立
三门杉源光伏发电有限公司	浙江台州	浙江台州	工业		100.00	新设成立
绍兴杉滋光伏发电有限公司	浙江绍兴	浙江绍兴	工业		100.00	新设成立
宁波杉仑光伏发电有限公司	浙江宁波	浙江宁波	工业		100.00	新设成立
台州杉岩新能源有限公司	浙江台州	浙江台州	工业		100.00	新设成立
衢州市杉海光伏发电有限公司	浙江衢州	浙江衢州	工业		100.00	新设成立
衢州市衢江区恒磊能源科技有限公司	浙江衢州	浙江衢州	工业		100.00	非同一控制合并
宁波杉文光伏发电有限公司	浙江宁波	浙江宁波	工业		100.00	新设成立
衢州杉柯光伏发电有限公司	浙江衢州	浙江衢州	工业		100.00	新设成立
衢州杉宇新能源开发有限公司	浙江衢州	浙江衢州	工业		100.00	新设成立
衢州市衢江区杉振新能源科技有限公司	浙江衢州	浙江衢州	工业		100.00	新设成立
三门杉港光伏发电有限公司	浙江台州	浙江台州	工业		100.00	新设成立
金华杉宝光伏发电有限公司	浙江金华	浙江金华	工业		100.00	新设成立
杭州杉球光伏发电有限公司	浙江杭州	浙江杭州	工业		100.00	新设成立
金华浦中光伏发电有限公司	浙江金华	浙江金华	工业		100.00	新设成立
台州杉临光伏发电有限公司	浙江台州	浙江台州	工业		100.00	新设成立
衢州杉涛光伏发电有限公司	浙江衢州	浙江衢州	工业		100.00	新设成立
宁波杉杉阳光新能源有限公司	浙江宁波	浙江宁波	工业		100.00	新设成立

子公司名称	主要经营地	注册地	业务性质	持股比例(%)		取得方式
				直接	间接	
宁波杉恒光伏发电有限公司	浙江宁波	浙江宁波	工业		100.00	新设成立
绍兴杉晟光伏发电有限公司	浙江绍兴	浙江绍兴	工业		100.00	新设成立
兰溪杉瑞新能源有限公司	浙江金华	浙江金华	工业		100.00	新设成立
宁波慈光新能源科技有限公司	浙江宁波	浙江宁波	工业		100.00	非同一控制合并
武义杉润新能源有限公司	浙江金华	浙江金华	工业		100.00	新设成立
台州杉田光伏发电有限公司	浙江台州	浙江台州	工业		100.00	新设成立
慈溪杉特光伏有限公司	浙江宁波	浙江宁波	工业		100.00	新设成立
绍兴杉昌新能源有限公司	浙江绍兴	浙江绍兴	工业		100.00	新设成立
余姚杉凯光伏发电有限公司	浙江宁波	浙江宁波	工业		100.00	新设成立
宁波新全特新能源开发有限公司	浙江宁波	浙江宁波	工业		100.00	非同一控制合并
金华杉弓光伏发电有限公司	浙江金华	浙江金华	工业		100.00	新设成立
宁波昊博新能源有限公司	浙江宁波	浙江宁波	工业		100.00	非同一控制合并
金华志超新能源科技有限公司	浙江金华	浙江金华	工业		100.00	非同一控制合并
宁波杉腾新能源有限公司	浙江宁波	浙江宁波	工业		100.00	新设成立
南昌杉奥新能源有限公司	江西南昌	江西南昌	工业		100.00	新设成立
宁波余姚祥泰电力工程有限公司	浙江宁波	浙江宁波	工业		100.00	非同一控制合并
宁波泰慧光伏科技有限公司	浙江宁波	浙江宁波	工业		100.00	新设成立
台州杉仙光伏发电有限公司	浙江台州	浙江台州	工业		100.00	新设成立
新昌聚衡新能源开发有限公司	浙江绍兴	浙江绍兴	工业		100.00	新设成立
浙江光量新能源科技有限公司	浙江金华	浙江金华	工业		100.00	新设成立
宁波杉鑫光伏能源管理有限公司	浙江宁波	浙江宁波	工业		90.04	新设成立
上海杉杉服装有限公司	上海	上海	工业		100.00	新设成立
上海屯恒贸易有限公司	上海	上海	工业		100.00	新设成立
宁波杉杉通达贸易有限公司	浙江宁波	浙江宁波	工业		100.00	新设成立
宁波浩衡贸易有限公司	浙江宁波	浙江宁波	工业		100.00	新设成立
香港杉杉资源有限公司	中国香港	中国香港	投资		100.00	新设成立
上海纳菲服饰有限公司	上海	上海	工业		90.00	新设成立
上海菲荷服饰有限公司	上海	上海	工业		90.00	新设成立
宁波云凌智创园区运营管理 有限公司	浙江宁波	浙江宁波	投资		100.00	新设成立

子公司名称	主要经营地	注册地	业务性质	持股比例(%)		取得方式
				直接	间接	
杉杉时尚产业园宿迁有限公司	江苏宿迁	江苏宿迁	工业		100.00	新设成立
宁波永杉锂业有限公司	浙江宁波	浙江宁波	工业		100.00	新设成立
永杉国际有限公司	中国香港	中国香港	工业		100.00	新设成立

注 1：在子公司的持股比例不同于表决权比例的说明：杉杉股份于 2021 年 2 月 1 日取得苏州杉金 70%的股权，按约定杉杉股份将于未来三年分阶段继续购买 LG 化学持有的苏州杉金剩余 30%的股权，以实现对苏州杉金 100%控股，截止 2022 年 12 月 31 日，杉杉股份持股比例上升为 75%。因这三年间，偏光片业务的全部可变收益均归属杉杉股份，LG 化学持有的股权的后续交易价格已经确定且不可撤销。因此偏光片业务 100%权益归属杉杉股份，LG 化学持有的权益以负债反映。公司期后 2023 年 2 月已按约定支付第二期 10%股权的收购款。

注 2：持有半数或以下表决权但仍控制被投资单位：包头市石墨烯材料研究院有限责任公司本公司持股比例为 50%，本公司派出过半数的董事，并任命了全部关键管理人员。

2. 重要的非全资子公司（子公司少数股东持有的权益对企业集团重要时适用）

子公司名称	少数股东持股比例(%)	本期归属于少数股东损益	本期向少数股东宣告分派的股利	期末少数股东权益余额	备注
杉杉股份	56.3826	134,138,300.39	396,043,938.18	1,076,772,643.10	

3. 重要非全资子公司的主要财务信息

项目	期末余额
	杉杉股份
流动资产	18,942,980,783.81
非流动资产	25,982,510,435.50
资产合计	44,925,491,219.31
流动负债	12,899,442,739.68
非流动负债	7,895,933,935.73
负债合计	20,795,376,675.41
营业收入	21,701,617,268.32
净利润	2,825,400,899.99

（二）在合营安排或联营企业中的权益

1. 重要的联营企业

联营企业名称	主要经营地	注册地	业务性质	持股比例(%)		会计处理方法
				直接	间接	
浙江稠州商业银行股份有限公司	浙江	义乌	商业银行		7.06	权益法
巴斯夫杉杉电池材料有限公司	湖南	长沙	工业		49.00	权益法

2. 重要联营企业的主要财务信息

项目	期末余额/本期金额		上年年末余额/上期金额	
	浙江稠州商业银行股份有限公司	巴斯夫杉杉电池材料有限公司	浙江稠州商业银行股份有限公司	巴斯夫杉杉电池材料有限公司
流动资产	302,611,714,252.48	5,797,080,453.30	274,797,589,971.30	5,118,867,809.08
非流动资产	24,409,649,762.92	3,348,725,578.14	21,248,176,771.50	2,976,570,323.65
资产合计	327,021,364,015.40	9,145,806,031.44	296,045,766,742.80	8,095,438,132.73
流动负债	259,041,789,100.05	2,563,855,032.38	230,575,217,312.74	3,483,280,589.95
非流动负债	43,094,800,331.52	973,036,344.42	42,163,213,117.44	93,970,167.80
负债合计	302,136,589,431.57	3,536,891,376.80	272,738,430,430.18	3,577,250,757.75
少数股东权益	1,329,717,236.63		1,163,862,870.19	
归属于母公司股东权益	23,555,057,347.20	5,608,914,654.64	22,143,473,442.43	4,518,187,374.98
按持股比例计算的净资产份额	1,349,360,248.71	3,986,324,989.13	1,386,765,225.03	2,213,911,813.74
调整事项	137,136,237.39		137,136,237.39	1,237,956,808.35
—商誉				
—内部交易未实现利润				
—其他	137,136,237.39		137,136,237.39	1,237,956,808.35
对联营企业权益投资的账面价值	1,486,496,486.10	3,986,324,989.13	1,523,901,462.42	3,451,868,622.09
营业收入	8,435,945,773.90	8,285,013,951.37	7,598,402,112.64	6,222,753,461.49
净利润	1,919,216,774.40	1,056,277,673.28	1,847,371,546.22	495,653,881.45
其中：归属于母公司的净利润	1,780,125,009.86	1,056,277,673.28	1,738,345,028.18	495,653,881.45
其他综合收益	-10,426,567.13	33,454,449.04	10,685,779.07	
综合收益总额	1,908,790,207.27	1,089,732,122.32	1,858,057,325.29	495,653,881.45
本期收到的来自联营企业的股利	19,780,800.00		24,726,000.00	

3. 不重要的合营企业和联营企业的汇总财务信息

项目	期末余额/本期金额	上年年末余额/上期金额
合营企业：		
宁波利维能储能系统有限公司	145,799,892.81	158,564,080.55
联营企业：		
宁波空港物流发展有限公司	170,201,585.77	163,682,370.27
穗甬控股有限公司	914,162,081.51	946,579,005.24
上海杉杉创晖创业投资管理有限公司	12,852,883.17	9,959,638.21
宁波杉泰光伏发电有限公司		2,588,661.68
安徽杉越科技有限公司	4,156,627.26	4,650,251.96

项目	期末余额/本期金额	上年年末余额/上期金额
杉杉品牌运营股份有限公司	44,067,823.68	40,967,397.77
深圳元山私募股权投资管理有限公司	5,219,577.82	4,936,082.35
江西展泉新能源科技有限公司	16,633,698.51	
内蒙古蒙集新碳材有限公司	93,011,322.95	62,615,398.43
内蒙古恒胜新能源科技有限公司		53,316,666.67
投资账面价值合计	1,406,105,493.48	1,486,668,837.36
下列各项按持股比例计算的合计数		
—净利润	289,854.16	59,830,220.92
—其他综合收益	-4,154,464.41	12,636,932.66
—综合收益总额	-3,864,610.25	72,467,153.58

4. 合营企业或联营企业发生的超额亏损

合营企业或联营企业名称	累积未确认的前期 累计损失	本期未确认的损失 (或本期分享的净利润)	本期末累积未确 认的损失
云杉高科集团有限公司	-4,609,459.21	-7,635,789.08	-12,245,248.29

九、与金融工具相关的风险披露

(一) 流动性风险

流动性风险是指本公司在履行以交付现金或其他金融资产的方式结算的义务时发生资金短缺的风险。本公司下属成员企业各自负责其现金流量预测。公司下属财务部门基于各成员企业的现金流量预测结果，在公司层面持续监控公司短期和长期的资金需求，以确保维持充裕的现金储备；同时持续监控是否符合借款协议的规定，从主要金融机构获得提供足够备用资金的承诺，以满足短期和长期的资金需求。此外，本公司与主要业务往来银行订立融资额度授信协议，为本公司履行与商业票据相关的义务提供支持。截止 2022 年 12 月 31 日，本公司已拥有国内多家银行提供的银行授信额度，金额 358.95 亿元，其中：已使用授信金额为 151.35 亿元。

截止 2022 年 12 月 31 日，本公司金融负债和表外担保项目以未折现的合同现金流量按合同剩余期限列示如下：

项目	期末余额				
	1 年以内	1-2 年	2-3 年	3 年以上	合计
短期借款	8,704,354,628.47				8,704,354,628.47
应付账款	3,165,094,583.93	389,023.53	35,710.00	2,747,516.17	3,168,266,833.63
其他应付款	765,013,952.80	5,779,912.95	5,468,548.46	35,565,283.30	811,827,697.51
长期借款	341,735,421.09	2,038,819,973.61	1,726,122,216.00	2,190,259,994.89	6,296,937,605.59

项目	期末余额				合计
	1 年以内	1-2 年	2-3 年	3 年以上	
应付债券	20,547,998.54		5,589,200,503.04		5,609,748,501.58
长期应付款	1,327,094,250.17	1,816,108,761.3			3,143,203,011.47
合计	14,323,840,835.00	3,853,677,697.78	7,320,826,977.50	2,228,572,794.36	27,392,602,857.16

十、公允价值的披露

(一) 以公允价值计量的金融工具

本公司按公允价值三个层次列示了以公允价值计量的金融资产工具于 2022 年 12 月 31 日的账面价值。公允价值整体归类于三个层次时，依据的是公允价值计量时使用的各重要输入值所属三个层次中的最低层次。三个层次的定义如下：

第 1 层次：是在计量日能够取得的相同资产或负债在活跃市场上未经调整的报价；

第 2 层次：是除第一层次输入值外相关资产或负债直接或间接可观察的输入值；

第二层次输入值包括：1) 活跃市场中类似资产或负债的报价；2) 非活跃市场中相同或类似资产或负债的报价；3) 除报价以外的其他可观察输入值，包括在正常报价间隔期间可观察的利率和收益率曲线、隐含波动率和信用利差等；4) 市场验证的输入值等。

第 3 层次：是相关资产或负债的不可观察输入值。

公允价值计量结果所属的层次，由对公允价值计量整体而言具有重要意义的输入值所属的最低层次决定

(二) 期末公允价值计量

1. 持续的公允价值计量

项目	期末公允价值			合计
	第 1 层次	第 2 层次	第 3 层次	
应收款项融资			512,249,842.96	512,249,842.96
其他权益工具投资	712,498,127.25		36,916,462.76	749,414,590.01
上市权益工具投资	712,498,127.25			712,498,127.25
非上市权益工具投资			36,916,462.76	36,916,462.76
其他非流动金融资产		23,640,000.00	174,514,599.78	198,154,599.78
以公允价值计量且其变动计入当期损益的金融资产		23,640,000.00	174,514,599.78	198,154,599.78
债务工具投资				
权益工具投资		23,640,000.00	174,514,599.78	198,154,599.78
指定为以公允价值计量且其变动计入当期损益的金融资产				

项目	期末公允价值			
	第 1 层次	第 2 层次	第 3 层次	合计
债务工具投资				
权益工具投资				
其他投资				
资产合计	712,498,127.25	23,640,000.00	723,680,905.50	1,459,819,032.75

(三) 持续和非持续第一层次公允价值计量项目市价的确定依据

根据 2022 年 12 月 31 日市场的公开交易价格。

十一、关联方及关联交易

(一) 本企业的母公司情况

母公司名称	注册地	业务性质	注册资本 (万元)	对本公司的持 股比例(%)	对本公司的表 决权比例(%)
杉杉控股有限公司	上海	投资	138,748.4749	51.80	51.80

(二) 本公司的子公司情况

本公司的子公司情况详见附注八、(一)、“在子公司中的权益”。

(三) 本公司的合营和联营企业情况

本公司重要的合营或联营企业详见附注八、(二)、“在合营安排或联营企业中的权益”。

本期与本公司发生关联方交易，或前期与本公司发生关联方交易形成余额的其他合营或联营企业情况如下：

合营或联营企业名称	与本公司关系
宁波利维能储能系统有限公司	合营企业
安徽利维能动力电池有限公司	合营企业
巴斯夫杉杉电池材料有限公司	联营企业
内蒙古蒙集新碳材有限公司	联营企业
内蒙古恒胜新能源科技有限公司	联营企业
云杉高科集团有限公司	联营企业
杉杉品牌运营股份有限公司	联营企业
安徽杉越科技有限公司	联营企业
上海杉杉创晖创业投资管理有限公司	联营企业
穗甬控股有限公司	联营企业
宁波工艺国际贸易有限公司	联营企业
宁波宸洋实业有限公司	联营企业
上海桔梓商务咨询有限公司	联营企业
上海素禹商务咨询有限公司	联营企业

合营或联营企业名称	与本公司关系
上海殷凯商务咨询有限公司	联营企业
上海泓堡商务咨询有限公司	联营企业
上海贾巨商务咨询有限公司	联营企业
宁波空港物流发展有限公司	联营企业
上海杉杉实业有限公司	联营企业

(四) 其他关联方情况

其他关联方名称	与本公司关系
北奔重型汽车集团有限公司	子公司的少数股东
江苏杉元科技有限公司	参股公司
江西展泉新能源科技有限公司	子公司的联营企业
锦州吉翔铝业股份有限公司	控股股东控制的其他企业
宁波杉聚实业有限公司	控股股东控制的其他企业
宁波杉杉科技创业服务有限公司	控股股东控制的其他企业
宁波杉杉能化有限公司	控股股东控制的其他企业
宁波杉杉森活商业管理有限公司	控股股东控制的其他企业
宁波杉杉物产有限公司	控股股东控制的其他企业
宁波杉信商业地产管理有限公司	控股股东控制的其他企业
杉杉物产集团有限公司	控股股东控制的其他企业
上海杉杉贸易有限公司	控股股东控制的其他企业
上海智维工贸有限公司	控股股东控制的其他企业
宁波经济技术开发区汇星贸易有限公司	控股股东子公司的联营企业
上海高帆实业有限公司	联营企业子公司
上海舜呈实业有限公司	联营企业子公司
宁波尚奥科技有限公司	控股股东控制的其他企业
宁波艾缤股权投资合伙企业(有限合伙)	控股股东控制的其他企业
宁波丽成复合材料制品有限公司	无重大影响的被投资单位（参股公司）
嘉兴杉杉生活广场有限公司	最终控制人的附属企业
舟山杉杉生活广场有限公司	最终控制人的附属企业

(五) 关联方交易

1. 存在控制关系且已纳入本公司合并财务报表范围的子公司，其相互间交易及母子公司交易已作抵销。

2. 购买商品、接受劳务的关联交易

单位：万元

关联方	关联交易内容	本期发生额	上期发生额	说明
江苏杉元科技有限公司	采购货物	2.35		

关联方	关联交易内容	本期发生额	上期发生额	说明
巴斯夫杉杉电池材料有限公司	采购货物		0.34	
福建常青新能源科技有限公司	采购货物		33,135.08	注 1
内蒙古蒙集新碳材有限公司	采购货物	49,254.06	30,318.73	
内蒙古恒胜新能源科技有限公司	采购货物	14,915.07	13,688.78	注 2
杉杉品牌运营股份有限公司	采购货物	533.96		
宁波新空港国际物流有限公司	运输费	1,347.64	304.70	
宁波杉杉科技创业服务有限公司	物业费	123.38		
江西展泉新能源科技有限公司	采购货物	680.86		
锦州吉翔铝业股份有限公司	采购车辆	150.00		
云杉高科集团有限公司	充电汽车服务费	308.98	872.41	

注 1：上期金额中向福建常青新能源科技有限公司进行采购交易的是原子公司巴斯夫杉杉电池材料有限公司，2021 年 8 月退出合并范围。

注 2：公司于 2022 年 5 月办理完成内蒙古恒胜新能源科技有限公司股权转让，相关列报的交易额为本年 1-4 月仍属联营企业的交易。

3. 销售商品、提供劳务的关联交易

单位：万元

关联方	关联交易内容	本期发生额	上期发生额
云杉高科集团有限公司	充电汽车服务费	21.35	45.43
安徽利维能动力电池有限公司	销售货物	1,018.42	926.99
巴斯夫杉杉电池材料有限公司	销售货物	3.91	2.92
巴斯夫杉杉电池材料(宁夏)有限公司	销售货物	0.05	
巴斯夫杉杉电池材料有限公司	担保服务	664.52	
巴斯夫杉杉电池材料(宁乡)有限公司	担保服务	159.70	
巴斯夫杉杉电池材料(宁夏)有限公司	担保服务	15.49	
福建常青新能源科技有限公司	销售货物		1,293.33
江西展泉新能源科技有限公司	销售货物	79.29	
宁波杉京服饰有限公司	水电费		118.77
杉杉品牌运营股份有限公司	水电费、物业费	54.36	111.69
江西展泉新能源科技有限公司	水电费、物业费	0.35	
江苏杉元科技有限公司	水电费、物业费	0.05	
上海杉杉创晖创业投资管理有限公司	水电费、物业费	10.60	
宁波杉杉物产有限公司	水电费、物业费	0.01	
宁波利维能储能系统有限公司	水电费、物业费	10.86	15.38

关联方	关联交易内容	本期发生额	上期发生额
宁波尚奥科技有限公司	利息收入	2,083.04	2,149.40
宁波艾缤股权投资合伙企业(有限合伙)	利息收入	304.57	977.95
宁波丽成复合材料制品有限公司	水电费、物业费	46.88	150.26

4. 关联租赁情况

(1) 本公司作为出租方

单位：万元

承租方名称	租赁资产种类	本期确认租赁收入	上期确认的租赁收入
宁波新明达针织有限公司	房屋建筑物		122.60
宁波新空港国际物流有限公司	房屋建筑物		30.88
宁波杉京服饰有限公司	房屋建筑物		4.11
杉杉品牌运营股份有限公司	房屋建筑物	297.36	177.80
宁波利维能储能系统有限公司	房屋建筑物	110.59	56.59
上海杉杉实业有限公司	房屋建筑物	34.68	34.68
宁波杉杉物产有限公司	房屋建筑物	69.51	74.69
宁波杉信商业地产管理有限公司	房屋建筑物	82.54	
杉杉物产集团有限公司	房屋建筑物	29.55	28.68
宁波杉杉能化有限公司	房屋建筑物	88.21	65.88
上海杉杉贸易有限公司	房屋建筑物		55.10
上海智维工贸有限公司	房屋建筑物		18.37
上海杉杉创晖创业投资管理有限公司	房屋建筑物	73.14	
江西展泉新能源科技有限公司	房屋建筑物	3.58	
宁波杉聚实业有限公司	房屋建筑物	10.96	
宁波丽成复合材料制品有限公司	房屋建筑物	80.62	59.31

(2) 本公司作为承租方

单位：万元

出租方名称	租赁资产种类	本期确认租赁费	上期确认的租赁费
杉杉控股有限公司	房屋建筑物	319.65	479.47
上海贾巨商务咨询有限公司	房屋建筑物	223.69	
上海泓堡商务咨询有限公司	房屋建筑物	223.69	
上海殷凯商务咨询有限公司	房屋建筑物	151.86	

5. 关联担保情况

担保方	被担保方	担保金额	期末实际使用
		(万元)	金额(万元)
杉杉控股有限公司	杉杉集团有限公司	626,500.00	519,851.85

担保方	被担保方	担保金额	期末实际使用
		(万元)	金额(万元)
杉杉集团有限公司	宁波杉杉股份有限公司	150,000.00	70,000.00
杉杉集团有限公司	除宁波杉杉股份有限公司外其他单位	423,700.00	292,939.88

6. 关联方应收应付款项

(1) 本公司应收关联方款项

单位：万元

项目名称	关联方	期末余额		期初余额	
		账面余额	坏账准备	账面余额	坏账准备
应收账款					
	安徽利维能动力电池有限公司	569.80	28.49		
	巴斯夫杉杉电池材料(宁夏)有限公司	0.06			
	江苏杉元科技有限公司	26.12	2.61		
	江西展泉新能源科技有限公司	77.67	3.88		
	宁波利维能储能系统有限公司	381.41	19.07	210.33	10.89
	宁波杉信商业地产管理有限公司	62.33	3.12		
	杉杉品牌运营股份有限公司	22.73	1.14	24.35	1.22
	上海杉杉创晖创业投资管理有限公司			38.15	1.91
其他应收款					
	云杉高科集团有限公司			2.20	0.11
	宁波利维能储能系统有限公司	177.19	8.86	303.44	151.72
	锦州吉翔铝业股份有限公司	13,000.00	650.00		
	北奔重型汽车集团有限公司	5,598.04	2,799.02	5,603.21	1,120.64
	上海杉杉创晖创业投资管理有限公司			4,000.00	200.00
	上海高帜实业有限公司	21,674.00	1,083.70	38,000.00	1,900.00
	上海舜呈实业有限公司	12,355.00	617.75	37,000.00	1,850.00
	宁波尚奥科技有限公司	31,300.00	1,565.00	31,300.00	3,130.00
	宁波艾缤股权投资合伙企业(有限合伙)	6,100.00	305.00	6,100.00	305.00
	嘉兴杉杉生活广场有限公司	5,250.00	1,000.00	5,250.00	437.50
	宁波工艺国际贸易有限公司	850.51	386.41	850.51	253.81
	舟山杉杉生活广场有限公司	4,500.00	225.00	4,500.00	225.00
	宁波经济技术开发区汇星贸易有限公司	358.36	358.36	358.36	358.36
	宁波宸洋实业有限公司	5,090.00	254.50	500.00	25.00
	上海桔梓商务咨询有限公司	67.91	3.40	12.46	0.62
	上海素禹商务咨询有限公司	71.39	3.57	12.38	0.62
	上海殷凯商务咨询有限公司	42.74	2.14	15.14	0.76
	上海泓堡商务咨询有限公司			22.18	1.11

项目名称	关联方	期末余额		期初余额	
		账面余额	坏账准备	账面余额	坏账准备
	上海贾巨商务咨询有限公司			20.79	1.04
	穗甬控股有限公司	450.00			
长期应收款 及一年以内 到期的长期 应收款					
	云杉高科集团有限公司			2,121.82	848.73
	上海申杉新能源汽车服务有限公司			1,596.64	638.65

(2) 本公司应付关联方款项

单位：万元

项目名称	关联方	期末余额	期初余额	说明
应付账款				
	江苏杉元科技有限公司	0.68		
	宁波利维能储能系统有限公司	74.80	102.80	
	上海环柏汽车租赁有限公司		8.00	
	杉杉品牌运营股份有限公司	132.57		
	上海申杉新能源汽车服务有限公司		133.29	
	内蒙古蒙集新碳材有限公司	523.56	3,768.00	
	内蒙古恒胜新能源科技有限公司		2,816.01	注 1
	宁波新空港国际物流有限公司	206.23	109.34	
	江西云杉智能科技有限公司		745.84	
预收账款				
	宁波利维能储能系统有限公司		0.38	
	江西云杉智能科技有限公司深圳分公司		3.07	
	巴斯夫杉杉电池材料有限公司	0.01		
其他应付款				
	安徽杉越科技有限公司	1.82	1.82	
	江苏杉元科技有限公司	0.65		
	江西展梟新能源科技有限公司	1.35		
	宁波利维能储能系统有限公司	8.59	29.99	
	宁波杉杉物产有限公司	9.52	9.61	
	宁波杉杉能化有限公司	15.44		
	宁波杉信商业地产管理有限公司	16.49		
	宁波新空港国际物流有限公司	73.00		
	杉杉品牌运营股份有限公司	120.71		
	宁波新明达针织有限公司		13.00	
	杉杉物产集团有限公司	4.00	4.00	

项目名称	关联方	期末余额	期初余额	说明
	上海杉杉实业有限公司	14.63	14.63	
	宁波空港物流发展有限公司		2.00	
	上海杉杉贸易有限公司		11.58	
	上海智维工贸有限公司		3.86	
	宁波杉杉科技创业服务有限公司	698.00	530.00	
	上海贾巨商务咨询有限公司	106.20		
	上海殷凯商务咨询有限公司	100.00		
	上海泓堡商务咨询有限公司	95.82		
	宁波丽成复合材料制品有限公司	7.10		

注 1：公司于 2022 年 5 月办理完成内蒙古恒胜新能源科技有限公司股权转让，不再存在关联关系，期末余额不再作为关联方往来列报

十二、承诺及或有事项

（一）重要承诺事项

1. 其他重大财务承诺事项

（1）资产抵押、质押情况

项目	抵押物、质押物原值	抵押物、质押物净值	说明
无形资产-借款抵押、借款质押	472,086,564.48	429,836,253.20	注 1、注 3
固定资产-借款抵押	1,221,568,040.59	1,045,014,394.43	注 1、注 3
在建工程-借款抵押	195,436,918.03	195,436,918.03	注 1
固定资产-售后回租	2,307,248,840.65	1,652,604,646.17	注 2
应收账款-质押融资	105,706,665.70	105,431,828.37	
投资性房地产-房屋建筑物	127,152,588.62	64,891,656.54	注 3
合计	4,429,199,618.07	3,493,215,696.74	
其中：持有待售：			
无形资产-借款抵押、借款质押	27,538,698.00	24,096,360.75	
固定资产-借款抵押	113,362,832.97	88,662,772.52	
固定资产-融资租赁	79,681,706.66	35,437,679.57	

注 1：以资产向银行抵押、质押授信的具体情况如下：

项目	抵押物净值	受益银行	授信条件	授信额度	短期借款余额	一年内到期长期借款余额	长期借款余额	授信使用额合计
房屋、土地	112,759,133.27	衢江农商银行	抵押	78,835,800.00	38,050,875.00			59,050,875.00
		中国建设银行	抵押	35,563,000.00	21,000,000.00			

杉杉集团有限公司
2022 年度
财务报表附注

项目	抵押物净值	受益银行	授信条件	授信额度	短期借款余额	一年内到期长期借款余额	长期借款余额	授信使用额合计
专利权		湖州吴兴农村商业银行	质押	31,300,000.00	9,900,000.00			9,900,000.00
房屋	52,479,523.61	中国信托商业银行	抵押	27,276,000.00	11,372,940.04			11,372,940.04
房屋、土地	972,076,287.18	中国进出口银行	抵押	400,000,000.00		70,242,000.00	106,000,000.00	176,242,000.00
土地	48,212,218.45	江苏银行	抵押且担保	200,000,000.00			28,437,314.45	28,437,314.45
土地	72,190,765.08	兴业银行	抵押且担保	2,200,000,000.00			773,857,138.80	773,857,138.80
房屋、土地	91,099,334.74	上海农商银行	抵押且担保	95,000,000.00			18,224,605.38	18,224,605.38
房屋、土地	168,042,887.07	厦门银行	抵押且担保	250,000,000.00		16,000,000.00	86,207,984.72	102,207,984.72
房屋、土地	8,775,151.15	中国农业银行	抵押	10,490,000.00	10,490,000.00			10,490,000.00
房屋、土地	63,088,918.43	诸暨农商银行	抵押	24,800,000.00			10,000,000.00	10,000,000.00
合计	1,588,724,218.98			3,353,264,800.00	90,813,815.04	86,242,000.00	1,022,727,043.35	1,199,782,858.39

注 2：宁波杉鑫光伏能源管理有限公司下属子公司、内蒙古杉杉新材料有限公司、内蒙古杉杉科技有限公司、福建杉杉科技有限公司、上海杉杉科技有限公司、宁波杉杉新材料科技有限公司、杉杉新材料（衢州）有限公司以融资租赁方式租入设备，截止期末，情况如下：

公司	固定资产净值	一年内到期的长期应付款余额	长期应付款余额	其他流动负债
宁波杉鑫光伏能源管理有限公司下属子公司	604,718,919.76	95,443,115.18	128,972,183.07	
杉杉新材料（衢州）有限公司	35,437,679.57	5,028,690.00		
内蒙古杉杉新材料有限公司	222,274,444.78	103,242,590.69	76,677,800.14	
内蒙古杉杉科技有限公司	386,015,307.28	155,858,717.37	93,821,631.05	
福建杉杉科技有限公司	126,442,621.21	46,666,666.68	47,039,666.64	
上海杉杉科技有限公司	15,860,540.52	17,075,641.85		
宁波杉杉新材料科技有限公司	102,739,057.04			110,487,065.64
郴州杉杉新材料有限公司	159,116,076.01	30,766,467.23	100,291,618.44	
合计	1,652,604,646.17	454,081,889.00	446,802,899.34	110,487,065.64
其中持有待售：	35,437,679.57	5,028,690.00		

注 3:以资产为关联方提供担保的具体情况如下:

项目	抵押物净值	抵押银行	授信条件
房屋、土地	85,680,422.63	上海农商银行	抵押且担保
房屋、土地	60,774,580.59	浙商银行	抵押

(2) 资产质押情况

被质押资产	账面金额	所担保的债务内容
其他货币资金—银行承兑汇票保证金	1,030,153,566.34	开具的银行承兑汇票
其他货币资金—信用证保证金	430,339,640.63	开具的信用证
其他货币资金—保函保证金	30,411,993.79	开具的保函
其他货币资金—其他保证金	5,922,037.75	其他
应收账款	105,706,665.70	质押借款
其他权益工具投资	2,310,745,800.00	质押融资、回购履行
小计	3,913,279,704.21	

直接或间接持有的重要子公司股权截止报告期末存在的权利受限情况:

子公司名称	公司直接或间接持有的股权比例合计(%)	受限股权数量占公司持有子公司股权总数的比例(%)	权利受限原因
中静四海实业有限公司	100.00	48.35	回购履行质押
杉金光电(苏州)有限公司 ^{注1}	100.00	70.00	并购贷款质押
杉杉股份	43.6174	63.29	为合作提供履约保证、质押融资、司法冻结

注 1: 本年度, 宁波杉杉股份有限公司将持有的杉金光电(苏州)有限公司 70%股权质押, 从而取得借款。截止期末情况如下:

受限项目	债权人	出质物金额	长期借款	一年内到期的非流动负债
长期股权投资-苏州杉金股权	招商银行、中国建设银行、上海农商银行	6,824,336,885.19	1,427,340,000.00	1,809,946.42

此外, 公司下属分布式光伏电站的子公司, 将其与国家电网签订的售电合同在未来的收益权出质给银行, 同时由宁波杉杉股份有限公司提供担保, 向银行借款。

借款主体	出质、抵押项目	相关电站规模	借款余额	
			1 年内到期的长期借款	长期借款
宁波杉鑫光伏能源管理有限公司下属子公司	分布式太阳能光伏电站受益权	装机量合计 90.14MW	32,577,409.39	144,203,590.05

(3) 未结清信用证

币种	原币金额
日元	6,251,625,660.00
美元	2,000,000.00

(4) 未结清保函

类别	币种	原币金额
汇总征税保函	人民币	90,000,000.00
质量保函	人民币	3,070,000.00
质量保函	欧元	46,072.80

(5) 约定支出

本公司已签订合同的约定支出主要项目如下：

项目	内容	金额
主要工程项目		
杉金绵阳项目	在建工程	124,670,451.23
杉金张家港项目	在建工程	970,037,828.84
云南安宁年产 30 万吨锂离子电池负极材料一体化基地项目	在建工程	1,317,780,611.05
四川一期年产 20 万吨锂离子电池负极材料一体化基地	在建工程	851,163,555.75
小计		3,263,652,446.87
偏光片收购后续购买 LG 化学持有的 25% 股权	2023 年购买 10%	126,072,000.00 美元
	2024 年购买 15%	204,867,000.00 美元
小计		330,939,000.00 美元

除存在上述承诺事项外，截止 2022 年 12 月 31 日，本公司无其他应披露未披露的重大承诺事项。

(二) 资产负债表日存在的重要或有事项

1. 未决诉讼

(1) 本公司为原告的诉讼

原告	被告	起诉时间	诉讼金额	期末账面金额	已计提资产减值准备的比例%	案件进展情况
宁波尤利卡太阳能股份有限公司	SH 新材料有限公司	2022 年	支付货物尾款、违约金、担保费、律师费 202,263.33 元	109,469.44		2023 年 1 月 16 日已判决且胜诉, 2023 年 3 月 20 日进入强制执行阶段
宁波尤利卡太阳能股份有限公司	ZJ 有限公司	2020 年	支付货物尾款、利息、担保费、律师费 1,106,974.02 元	995,490.63	100.00	尚在仲裁中

(2) 本公司为被告的诉讼

原告	被告	起诉时间	诉讼请求	预计负债	案件进展情况
GT 股份有限公司	宁波尤利卡太阳能股份有限公司	2020 年	赔偿经济损失、预计损失、鉴定费、律师费共计 7,889,079.58 元	尚在仲裁中, 无法预测结果	尚在仲裁中
HL 有限公司	郴州杉杉新材料有限公司	2022 年	赔偿尚欠设备款 8,352,000.00 元	尚在仲裁中, 无法预测结果	尚在仲裁中, 已冻结银行存款 950 万元。
中静新华资产管理有限公司	杉杉集团有限公司	2020 年	判令芜湖隆耀实业有限公司偿还借款本金并支付利息, 同时要求杉杉集团承担连带清偿责任		尚在审理过程中 ^注

注:

2019 年 8 月, 中静新华与杉杉控股公司签订了《关于转让徽商银行股份有限公司股份及中静四海实业有限公司股权之框架协议》(以下简称《框架协议》), 约定: 中静新华公司以每股人民币 6.981818 元转让 224,781,227 股徽商银行的内资股股份、1,245,864,400 股徽商银行的 H 股股份、中静新华公司持有的中静四海公司 51.6524% 股权(对应中静四海公司持有的 269,602,476 股徽商银行的内资股股份), 交易总价为人民币 121.5 亿元, 合同约定交易在 2019 年 11 月 15 日前完成。截至 2020 年 6 月 1 日, 杉杉控股已累计支付 38.90 亿元款项, 另有 10 亿元款项双方存在纠纷。2020 年 6 月 1 日, 中静新华发出中止协议通知, 2020 年 7 月初, 中静新华就该纠纷在安徽省黄山市中级人民法院提起诉讼并完成立案。经法院裁定并办理保全手续, 法院冻结资产包括: 杉杉控股银行账户存款(1.44 亿元), 杉杉集团银行账户存款(4.27 亿元), 杉杉控股持有的杉杉股份股票(63,391,443 股), 合计价值 13 亿元人民币。

但在 2020 年 6 月 2 日，杉杉控股先于向上海金融法院提起诉讼并完成立案。6 月 12 日杉杉控股向上海金融法院提起财产保全申请。2020 年 6 月 17 日上海金融法院查封(冻结)中静新华所持有的徽商银行 224,781,227 内资股的股份，保全期限自 2020 年 6 月 17 日至 2023 年 6 月 16 日。2020 年 7 月 13 日，安徽中级人民法院将案件移送上海金融法院并案审理，2020 年 10 月 14 日，根据上海金融法院于 2020 年 9 月 15 日出具的《民事裁定书》[(2020)沪 74 民初 1715 号]，经协商，杉杉控股及杉杉集团银行上述账户冻结资金已解除冻结。

2023 年 1 月 17 日，上海金融法院已对上述两笔股权转让纠纷案分别出具一审判决，判决书的主要内容概述如下：（1）中静新华与杉杉控股签订的《关于转让徽商银行股份有限公司股份及中静四海实业有限公司股权之框架协议》、中静新华与杉杉集团签订的《关于中静四海实业有限公司之股权转让协议》、中静新华与杉杉控股签订的《股份转让合同书》于 2020 年 6 月 2 日解除；（2）中静新华应返还杉杉控股为本次股权转让支付的相应价款；（3）杉杉集团应返还登记在杉杉集团名下的中静四海 51.6524% 股权，同时中静新华返还对应的股权转让价款；（4）驳回其余诉讼请求。

目前，上述案件在上海市高级人民法院二审审理过程中。

2020 年 6 月 2 日，该公司收到上海中静远东国际贸易有限公司发送的《还款通知》，要求借款人芜湖隆耀实业有限公司归还 10 亿元人民币借款、并由公司承担连带偿还责任(属于上述框架协议的附属纠纷)。为维护自身权益，杉杉集团与芜湖隆耀共同向宁波市中级人民法院提起诉讼，要求法院确认该 10 亿元借款所涉的《借款协议》无效，该诉讼已于 2021 年 2 月 4 日被宁波市中级人民法院受理。

2021 年 3 月 26 日，针对上述借款纠纷，中静新华以委托上海中静远东国际贸易有限公司向借款人芜湖隆耀实业有限公司(简称“芜湖隆耀”)出借借款为由，与借款人芜湖隆耀和担保人杉杉集团产生借款合同纠纷，中静新华要求杉杉集团承担连带清偿责任，并向安徽省黄山市中级人民法院申请财产保全。2021 年 4 月 7 日，黄山中级人民法院已冻结公司、芜湖隆耀合计价值 11.38 亿元资产，包括公司账户存款 5.48 亿元，芜湖隆耀账户存款 11.25 万元，公司所持杉杉股份股权 40,441,711 股及孳息。

该公司、芜湖隆耀就本案提出管辖权异议，2021 年 3 月 31 日，黄山市中级人民法院作出民事裁定书，裁定将上述借款合同纠纷案件移交浙江省宁波市中级人民法院进行并案处理，截至目前，上述案件正在浙江省宁波市中级人民法院审理中。

2. 未决诉讼已经结案或达成和解，但是未能执行完毕的重大诉讼情况

原告	被告	诉讼金额	期末账面金额	已计提资产减值准备计提比例(%)	执行进展情况
上海杉杉科技有限公司	客户 ZX	10,938,575.00	4,627,840.70	100.00	和解但未按计划还款

除存在上述或有事项外，截止 2022 年 12 月 31 日，本公司无其他应披露未披露的重要或有事项。

十三、资产负债表日后事项

(一) 重要的非调整事项

1、出售子公司股权

(1) 2022 年 12 月 8 日，经公司总经理办公会审议，同意全资子公司宁波甬源投资有限公司将其所持杉杉新材料（衢州）有限公司（以下简称“衢州杉杉”）51%的股权转让予新亚电子制程（广东）股份有限公司或其指定的为执行本次交易而设立的下属控股子公司（下称“新亚制程”）。2023 年 2 月 17 日，本次交易相关各方签署了《交割备忘录》，新亚制程已于期后支付股权转让款 35,893.8 万元人民币（含收购已支付的 7,000 万元人民币的意向金），即股权转让价格的 51%。经各方确认，本次交易的交割于本《交割备忘录》签署日（即 2023 年 2 月 17 日）完成。自 2023 年 2 月 18 日起，公司对衢州杉杉的持股比例由原来的 82.25%降至 31.25%，公司不再对衢州杉杉实施控制，衢州杉杉亦不再纳入公司合并报表范围。

(2) 2023 年 4 月 11 日，经公司管理层逐级审议，同意将公司持有的宁波杉鑫光伏能源管理有限公司（以下简称宁波杉鑫）90.035%全部的股权转让予上海融和绿能新能源发展有限公司和国家电投集团浙江新能源有限公司。交易双方已于 2023 年 4 月 14 日正式签署宁波杉鑫股权转让协议。截至 2022 年 12 月 31 日，宁波杉鑫合并总资产 141,633.79 万元，合并净资产 28,057.77 万元，该项交易完成后预计产生收益 200 万元。最终交易价格双方将于交割审计后确定。宁波杉鑫是公司分布式光伏电站运营平台，待宁波杉鑫股权转让完成后，本公司不再运营分布式光伏电站业务。

2、实际控制人逝世

2023 年 2 月 10 日，公司原实际控制人郑永刚先生因病逝世，其所持的股份公司股份及相关权益拟将按相关法律法规进入继承程序。截至本报告落款日，公司尚未收到任何具有法律效力的书面文件或通知，确认公司新的实际控制人。公司将密切关注后续进展并根据其股

份继承情况对实际控制人进行重新认定。公司董事会、监事及高级管理团队成员正常履职，公司经营业务正常开展，其离世不会对公司的生产经营产生重大影响。

十四、其他重要事项说明

截至 2022 年 12 月 31 日，本公司无应披露其他重要事项说明。

十五、母公司财务报表主要项目注释

注释1. 应收账款

1. 按账龄披露应收账款

账龄	期末余额	期初余额
1 年以内	207,314,685.73	257,122,915.73
5 年以上	64,800.00	64,800.00
小计	207,379,485.73	257,187,715.73
减：坏账准备	10,430,534.29	12,920,945.79
合计	196,948,951.44	244,266,769.94

2. 应收账款分类披露

类别	期末余额				账面价值
	账面余额		坏账准备		
	金额	比例 (%)	金额	计提比例 (%)	
单项计提预期信用损失的应收账款					
按信用风险特征组合计提坏账准备的应收账款	207,379,485.73	100.00	10,430,534.29	5.03	196,948,951.44
其中：账龄组合	207,379,485.73	100.00	10,430,534.29	5.03	196,948,951.44
合计	207,379,485.73	100.00	10,430,534.29	5.03	196,948,951.44

续：

类别	期初余额				账面价值
	账面余额		坏账准备		
	金额	比例 (%)	金额	计提比例 (%)	
单项计提预期信用损失的应收账款					
按信用风险特征组合计提坏账准备的应收账款	257,187,715.73	100.00	12,920,945.79	5.02	244,266,769.94
其中：账龄组合	257,187,715.73	100.00	12,920,945.79	5.02	244,266,769.94
合计	257,187,715.73	100.00	12,920,945.79	5.02	244,266,769.94

3. 应收账款分类说明

(1) 组合中，按账龄分析法计提坏账准备的应收账款

账龄	期末余额		
	应收账款	坏账准备	计提比例 (%)
1 年以内	207,314,685.73	10,365,734.29	5.00
5 年以上	64,800.00	64,800.00	100.00
合计	207,379,485.73	10,430,534.29	5.03

4. 本期计提、收回或转回的坏账准备情况

类别	期初余额	本期变动情况				期末余额
		计提	收回或转回	核销	其他变动	
单项计提预期信用损失的应收账款						
按组合计提预期信用损失的应收账款	12,920,945.79		2,490,411.50			10,430,534.29
账龄组合	12,920,945.79		2,490,411.50			10,430,534.29
合计	12,920,945.79		2,490,411.50			10,430,534.29

5. 本期无实际核销的应收账款

6. 按欠款方归集的期末应收账款余额

单位名称	期末余额	占应收账款期末余额的比例 (%)	已计提坏账准备
客户甲	96,903,032.80	46.73	4,845,151.64
客户乙	94,842,784.93	45.73	4,742,139.25
客户丙	15,568,868.00	7.51	778,443.40
合计	207,314,685.73	99.97	10,365,734.29

注释2. 其他应收款

项目	期末余额	期初余额
应收利息	187,930,030.10	111,234,952.68
应收股利	48,000,000.00	
其他应收款	1,976,054,623.41	2,279,254,303.14
合计	2,211,984,653.51	2,390,489,255.82

(一) 应收利息

1. 应收利息分类

项目	期末余额	期初余额
其他	187,930,030.10	111,234,952.68

(二) 应收股利

1. 应收股利

项目	期末余额	期初余额
应收股利	48,000,000.00	

(三) 其他应收款

1. 按账龄披露其他应收款

账龄	期末余额	期初余额
1 年以内	1,970,002,098.25	1,441,434,954.49
1—2 年	35,305,422.65	1,005,289,000.00
2—3 年	33,289,000.00	459,000.00
3—4 年	459,000.00	2,467,470.00
4—5 年	2,462,470.00	1,513,000.00
5 年以上	6,154,050.00	4,641,050.00
小计	2,047,672,040.90	2,455,804,474.49
减：坏账准备	71,617,417.49	176,550,171.35
合计	1,976,054,623.41	2,279,254,303.14

2. 其他应收款分类披露

类别	期末余额				
	账面余额		坏账准备		账面价值
	金额	比例 (%)	金额	计提比例 (%)	
单项计提预期信用损失的其他应收款					
按信用风险特征组合计提坏账准备的其他应收款	2,047,672,040.90	100.00	71,617,417.49	3.50	1,976,054,623.41
其中：关联方组合	942,693,239.59	46.04			942,693,239.59
账龄组合	1,104,978,801.31	53.96	71,617,417.49	6.48	1,033,361,383.82
合计	2,047,672,040.90	100.00	71,617,417.49	3.50	1,976,054,623.41

续：

类别	期初余额				
	账面余额		坏账准备		账面价值
	金额	比例 (%)	金额	计提比例 (%)	
单项计提预期信用损失的其他应收款					
按信用风险特征组合计提坏账准备的其他应收款	2,455,804,474.49	100.00	176,550,171.35	7.19	2,279,254,303.14
其中：关联方组合	56,389,227.59	2.30			56,389,227.59

类别	期初余额				账面价值
	账面余额		坏账准备		
	金额	比例 (%)	金额	计提比例 (%)	
账龄组合	2,399,415,246.90	97.70	176,550,171.35	7.36	2,222,865,075.55
合计	2,455,804,474.49	100.00	176,550,171.35	7.19	2,279,254,303.14

3. 其他应收款分类说明

(1) 组合中，按账龄分析法计提坏账准备的其他应收款

账龄	期末余额		
	其他应收款	坏账准备	计提比例 (%)
1 年以内	1,044,909,912.86	52,245,495.64	5.00
1—2 年	17,704,368.45	1,770,436.85	10.00
2—3 年	33,289,000.00	9,986,700.00	30.00
3—4 年	459,000.00	229,500.00	50.00
4—5 年	2,462,470.00	1,231,235.00	50.00
5 年以上	6,154,050.00	6,154,050.00	100.00
合计	1,104,978,801.31	71,617,417.49	6.48

4. 本期计提、收回或转回的坏账准备情况

坏账准备	第一阶段	第二阶段	第三阶段	合计
	未来 12 个月 预期信用损 失	整个存续期预期 信用损失(未发生 信用减值)	整个存续期预期信 用损失(已发生信用 减值)	
期初余额	176,550,171.35			176,550,171.35
期初余额在本期				
—转入第二阶段				
—转入第三阶段				
—转回第二阶段				
—转回第一阶段				
本期计提				
本期转回	104,932,753.86			104,932,753.86
本期转销				
本期核销				
其他变动				
期末余额	71,617,417.49			71,617,417.49

5. 本期无实际核销的其他应收款

6. 按欠款方归集的期末余额前五名的其他应收款情况

单位名称	期末余额	账龄	占其他应收款期末余额的比例(%)	坏账准备期末余额
单位 A	660,000,000.00	1 年以内	32.23	33,000,000.00
单位 B	383,117,973.39	1 年以内	18.71	
单位 C	313,704,212.00	1 年以内	15.32	
单位 D	313,000,000.00	1 年以内	15.29	15,650,000.00
单位 E	200,000,000.00	1 年以内	9.77	
合计	1,869,822,185.39		91.31	48,650,000.00

注释3. 长期股权投资

款项性质	期末余额			期初余额		
	账面余额	减值准备	账面价值	账面余额	减值准备	账面价值
对子公司投资	8,661,358,002.24		8,661,358,002.24	7,617,987,002.24		7,617,987,002.24
对联营、合营企业投资	4,531,022,794.84		4,531,022,794.84	4,227,500,844.28		4,227,500,844.28
合计	13,192,380,797.08		13,192,380,797.08	11,845,487,846.52		11,845,487,846.52

1. 对子公司投资

被投资单位	初始投资成本	期初余额	本期增加	本期减少	期末余额	本期计提减值准备	减值准备期末余额
宁波杉杉股份有限公司	2,784,711,907.07	2,784,711,907.07	1,043,371,000.00		3,828,082,907.07		
宁波顺诺贸易有限公司	45,000,000.00	45,000,000.00			45,000,000.00		
宁波杉杉资产管理有限公司	30,000,000.00	30,000,000.00			30,000,000.00		
宁波高宏国际贸易有限公司	42,038,400.00	42,038,400.00			42,038,400.00		
中静四海实业有限公司	3,581,146,932.86	3,581,146,932.86			3,581,146,932.86		
宁波美澳国际贸易有限公司	4,921,993.74	4,921,993.74			4,921,993.74		
宁波杉奇物业服务服务有限公司	49,679,584.57	49,679,584.57			49,679,584.57		
甬港鸿发(香港)国际有限公司	21,360,044.00	21,360,044.00			21,360,044.00		
浙江杉茗植物科技有限公司	49,128,000.00	49,128,000.00			49,128,000.00		
宁波恒邦达实业有限公司	190,000,000.00	190,000,000.00			190,000,000.00		

被投资单位	初始投资成本	期初余额	本期增加	本期减少	期末余额	本期计提减值准备	减值准备期末余额
宁波尚佑实业有限公司	100,000,000.00	100,000,000.00			100,000,000.00		
宁波睿安盛实业有限公司	150,000,000.00	150,000,000.00			150,000,000.00		
宁波朋泽贸易有限公司	520,000,000.00	520,000,000.00			520,000,000.00		
宁波杉源贸易有限公司	140.00	140.00			140.00		
宁波融奥尚华实业有限公司	50,000,000.00	50,000,000.00			50,000,000.00		
合计	7,617,987,002.24	7,617,987,002.24	1,043,371,000.00		8,661,358,002.24		

2. 对联营、合营企业投资

被投资单位	期初余额	本期增减变动				其他综合收益调整
		成本法转权益法	追加投资	减少投资	权益法确认的投资损益	
一. 联营企业						
上海杉杉实业有限公司	352,541,840.40				-5,158,279.74	
宁波都市房产开发有限公司	874,979,089.50				4,416,539.50	
宁波工艺国际贸易有限公司	21,626,772.01				1,366,777.80	
宁波星通创富股权投资合伙企业(有限合伙)	1,998,856,001.13				-600,896.30	
宁波欣佑实业有限公司	114,178,914.74				17,651.19	
宁波森穹贸易有限公司	112,561,460.84				-18,379.35	
上海杉融实业有限公司	504,530,364.10		300,000,000.00		-9,035,423.85	
宁波典程实业有限公司	124,165,791.43				26,443.39	
宁波宸洋实业有限公司	124,060,610.13				10,306.69	
宁波禹同贸易有限公司			12,500,000.00		-2,788.77	
合计	4,227,500,844.28		312,500,000.00		-8,978,049.44	

续：

被投资单位	本期增减变动				期末余额	减值准备期末余额
	其他权益变动	宣告发放现金股利或利润	计提减值准备	其他		
一. 联营企业						
上海杉杉实业有限公司					347,383,560.66	
宁波都市房产开发有限公司					879,395,629.00	

被投资单位	本期增减变动				期末余额	减值准备 期末余额
	其他权益变动	宣告发放现金 股利或利润	计提减 值准备	其他		
宁波工艺国际贸易有限公司					22,993,549.81	
宁波星通创富股权投资 合伙企业(有限合伙)					1,998,255,104.83	
宁波欣佑实业有限公司					114,196,565.93	
宁波森穹贸易有限公司					112,543,081.49	
上海杉融实业有限公司					795,494,940.25	
宁波典程实业有限公司					124,192,234.82	
宁波宸洋实业有限公司					124,070,916.82	
宁波禹同贸易有限公司					12,497,211.23	
合计					4,531,022,794.84	

注释4. 营业收入及营业成本

1. 营业收入、营业成本

项目	本期发生额		上期发生额	
	收入	成本	收入	成本
主营业务	2,962,783,660.84	2,959,439,919.25	2,957,860,511.51	2,953,378,837.67
其他业务	2,560,752.76	256,369.64	3,642,712.99	256,326.09
合计	2,965,344,413.60	2,959,696,288.89	2,961,503,224.50	2,953,635,163.76

2. 合同产生的收入情况

合同分类	其他
商品类型:	
商品销售收入	2,965,344,413.60
服务及其他销售收入	
合计	2,965,344,413.60
按经营地区分类:	
境内销售	2,965,344,413.60
境外销售	
合计	2,965,344,413.60
按商品转让的时间分类:	
在某一时点确认	2,965,344,413.60
在某一时段内确认	
合计	2,965,344,413.60

注释5. 投资收益

项目	本期发生额	上期发生额
权益法核算的长期股权投资收益	-8,978,049.44	-12,599,587.90
成本法核算的长期股权投资收益	337,382,271.88	70,495,235.27
处置长期股权投资产生的投资收益		95,695,876.78
处置交易性金融资产取得的投资收益	-929.28	
交易性金融资产持有期间的投资收益	132,926,047.12	248,363,588.83
其他	3,353,972.76	-369,817.39
合计	464,683,313.04	401,585,295.59





营业执照

(副本) (7-1)

统一社会信用代码
91110108590676050Q



扫描市场主体身份码，了解更多登记、备案、许可、监管信息，体验更多应用服务。

名称 大华会计师事务所(普通合伙)
类型 特殊普通合伙企业
经营范围 梁春、杨海



出资额 2880万元
成立日期 2012年02月09日
主要经营场所 北京市海淀区西四环中路16号院7号楼1101

审查企业会计报表，出具审计报告；验证企业资本，出具验资报告；办理企业合并、分立、清算事宜中的审计业务，出具有关报告；基本建设年度审计；代理记账；会计咨询、税务咨询、管理咨询、会计培训；法律、法规规定的其他业务。(市场主体依法自主选择经营项目，开展经营活动；依法须经批准的项目，经相关部门批准后依批准的内容开展经营活动；不得从事国家和本市产业政策禁止和限制类项目的经营活动。)

此件仅用于业务报告专用，复印无效。

登记机关



2023年01月09日

国家企业信用信息公示系统网址：
<http://www.gsxt.gov.cn>

市场主体应当于每年1月1日至6月30日通过
国家企业信用信息公示系统报送公示年度报告。

国家市场监督管理总局监制



姓名	赵金
Full name	赵金
性别	男
Sex	男
出生日期	1987-05-03
Date of birth	1987-05-03
工作单位	大华会计师事务所(特殊普通合伙)
Working unit	大华会计师事务所(特殊普通合伙)
身份证号码	420362198705030067X
Identity card No.	420362198705030067X



This certificate is valid for another year after
 2017-03-31 this renewal 2016-03-21



证书编号: 110101480175
 No. of Certificate

姓名: 赵金
 证书编号: 110101480175

批准注册协会:
 Authorized Institute of CPA北京注册会计师协会

2015-05-11

发证日期: 2015 年 09 月 16 日
 Date of Issuance

年 月 日
 Year Month Day



姓名	刘生刚
Full name	
性别	男
Sex	
出生日期	1983-07-01
Date of birth	
工作单位	大华会计师事务所(特殊普通合伙)
Working unit	
身份证号码	420984198307015057
Identity card No.	



年度检验登记
Annual Renewal Registration

本证书经检验合格，继续有效一年。
This certificate is valid for another year after this renewal.



姓名: 刘生刚
证书编号: 110101480542

证书编号: 110101480542
No. of Certificate

批准注册协会: 北京注册会计师协会
Authorized Institute of CPAs

发证日期: 2019 年 05 月 20 日
Date of Issuance /y /m /d

年 月 日
/y /m /d