

泰兴市成兴国有资产经营投资有限公司

2022 年度合并及母公司财务报表

审计报告



中兴华会计师事务所(特殊普通合伙)

ZHONGXINGHUA CERTIFIED PUBLIC ACCOUNTANTS LLP

地址：北京市丰台区丽泽路 20 号丽泽 SOHO B 座 20 层

邮编：100073

目 录

一、审计报告

二、审计报告附送

1. 合并及母公司资产负债表
2. 合并及母公司利润表
3. 合并及母公司现金流量表
4. 合并所有者权益变动表
5. 母公司所有者权益变动表
6. 财务报表附注

三、审计报告附件

1. 中兴华会计师事务所（特殊普通合伙）营业执照复印件
2. 中兴华会计师事务所（特殊普通合伙）执业证书复印件
3. 注册会计师执业证书复印件



中兴华会计师事务所（特殊普通合伙）

ZHONGXINGHUA CERTIFIED PUBLIC ACCOUNTANTS LLP
地址 (location): 北京市丰台区丽泽路 20 号丽泽 SOHO B 座 20 层
20/F, Tower B, Lize SOHO, 20 Lize Road, Fengtai District, Beijing PR China

审计报告

中兴华审字（2023）第 021106 号

泰兴市成兴国有资产经营投资有限公司全体股东：

一、审计意见

我们审计了泰兴市成兴国有资产经营投资有限公司（以下简称“成兴国投公司”）财务报表，包括 2022 年 12 月 31 日的合并及母公司资产负债表，2022 年度的合并及母公司利润表、合并及母公司现金流量表、合并及母公司所有者权益变动表以及相关财务报表附注。

我们认为，后附的财务报表在所有重大方面按照企业会计准则的规定编制，公允反映了成兴国投公司 2022 年 12 月 31 日合并及母公司的财务状况以及 2022 年度合并及母公司的经营成果和现金流量。

二、形成审计意见的基础

我们按照中国注册会计师审计准则的规定执行了审计工作。审计报告的“注册会计师对财务报表审计的责任”部分进一步阐述了我们在这些准则下的责任。按照中国注册会计师职业道德守则，我们独立于成兴国投公司，并履行了职业道德方面的其他责任。我们相信，我们获取的审计证据是充分、适当的，为发表审计意见提供了基础。

三、管理层和治理层对财务报表的责任

管理层负责按照企业会计准则的规定编制财务报表，使其实现公允反映，并设计、执行和维护必要的内部控制，以使财务报表不存在由于舞弊或错误导致的重大错报。

在编制财务报表时，管理层负责评估成兴国投公司的持续经营能力，披露与持续经营相关的事项，并运用持续经营假设，除非管理层计划清算成兴国投公司、终





止运营或别无其他现实的选择。

治理层负责监督成兴国投公司的财务报告过程。

四、注册会计师对财务报表审计的责任

我们的目标是对财务报表整体是否不存在由于舞弊或错误导致的重大错报获取合理保证，并出具包含审计意见的审计报告。合理保证是高水平的保证，但并不能保证按照审计准则执行的审计在某一重大错报存在时总能发现。错报可能由舞弊或错误导致，如果合理预期错报单独或汇总起来可能影响财务报表使用者依据财务报表作出的经济决策，则通常认为错报是重大的。

在按照审计准则执行审计的过程中，我们运用了职业判断，保持了职业怀疑。同时，我们也执行以下工作：

（一）识别和评估由于舞弊或错误导致的财务报表重大错报风险，设计和实施审计程序以应对这些风险，并获取充分、适当的审计证据，作为发表审计意见的基础。由于舞弊可能涉及串通、伪造、故意遗漏、虚假陈述或凌驾于内部控制之上，未能发现由于舞弊导致的重大错报的风险高于未能发现由于错误导致的重大错报的风险。

（二）了解与审计相关的内部控制，以设计恰当的审计程序，但目的并非对内部控制的有效性发表意见。

（三）评价管理层选用会计政策的恰当性和作出会计估计及相关披露的合理性。

（四）对管理层使用持续经营假设的恰当性得出结论。同时，根据获取的审计证据，就可能导致对成兴国投公司持续经营能力产生重大疑虑的事项或情况是否存在重大不确定性得出结论。如果我们得出结论认为存在重大不确定性，审计准则要求我们在审计报告中提请报表使用者注意财务报表中的相关披露；如果披露不充分，我们应当发表非无保留意见。我们的结论基于截至审计报告日可获得的信息。然而，未来的事项或情况可能导致成兴国投公司不能持续经营。

（五）评价财务报表的总体列报、结构和内容，并评价财务报表是否公允反映相关交易和事项。

（六）就成兴国投公司实体或业务活动的财务信息获取充分、适当的审计证据，以对财务报表发表意见。我们负责指导、监督和执行集团审计。我们对审计意见承担全部责任。





我们与治理层就计划的审计范围、时间安排和重大审计发现等事项进行沟通，包括沟通我们在审计中识别出的值得关注的内部控制缺陷。



中国注册会计师：

320100390001

中国注册会计师：

中国注册会计师
朱云平
110001670178

2023年4月15日



合并资产负债表

2022年12月31日

编制单位：泰兴市成兴国有资产经营投资有限公司

金额单位：人民币元

| 项目 | 注释 | 期末余额 | 上年年末余额 |
|----------------|------|--------------------------|--------------------------|
| 流动资产： | | | |
| 货币资金 | 五、1 | 4,682,497,254.53 | 4,177,628,811.29 |
| 结算备付金 | | | |
| 拆出资金 | | | |
| 交易性金融资产 | | | |
| 衍生金融资产 | | | |
| 应收票据 | 五、2 | | 100,000,000.00 |
| 应收账款 | 五、3 | 3,938,707,446.23 | 3,260,080,594.13 |
| 应收款项融资 | 五、4 | 365,000.00 | 8,437,502.64 |
| 预付款项 | 五、5 | 203,339,541.57 | 680,302,572.00 |
| 应收保费 | | | |
| 应收分保账款 | | | |
| 应收分保合同准备金 | | | |
| 其他应收款 | 五、6 | 18,768,917,866.83 | 18,013,096,551.16 |
| 买入返售金融资产 | 五、7 | | |
| 存货 | 五、7 | 4,635,093,365.44 | 4,754,301,931.43 |
| 合同资产 | | | |
| 持有待售资产 | | | |
| 一年内到期的非流动资产 | 五、8 | 260,494,452.05 | 819,262,604.11 |
| 其他流动资产 | 五、9 | 74,046,381.06 | 28,965,239.56 |
| 流动资产合计 | | 32,563,461,307.71 | 31,842,075,806.32 |
| 非流动资产： | | | |
| 发放委托贷款及垫款 | | | |
| 债权投资 | 五、10 | 5,131,942,274.71 | 5,085,214,974.71 |
| 其他债权投资 | | | |
| 长期应收款 | | | |
| 长期股权投资 | 五、11 | 4,314,531,426.20 | 4,083,573,064.44 |
| 其他权益工具投资 | 五、12 | 2,000,000,000.00 | 2,000,000,000.00 |
| 其他非流动金融资产 | 五、13 | 30,000,000.00 | |
| 投资性房地产 | | | |
| 固定资产 | 五、14 | 1,039,121,194.79 | 1,017,315,229.36 |
| 在建工程 | 五、15 | 219,964,037.44 | 82,254,324.05 |
| 生产性生物资产 | | | |
| 油气资产 | | | |
| 使用权资产 | | | |
| 无形资产 | 五、16 | 189,074,425.64 | 174,480,159.34 |
| 开发支出 | | | |
| 商誉 | 五、17 | | |
| 长期待摊费用 | 五、18 | 4,206,437.16 | 89,905,501.81 |
| 递延所得税资产 | 五、19 | 21,877,858.22 | 19,352,212.55 |
| 其他非流动资产 | 五、20 | 155,362,500.00 | 319,989,178.08 |
| 非流动资产合计 | | 13,106,080,154.16 | 12,872,084,644.34 |
| 资产总计 | | 45,669,541,461.87 | 44,714,160,450.66 |

(后附财务报表附注是本财务报表的组成部分)

法定代表人：



主管会计工作负责人：

会计机构负责人：



合并资产负债表(续)

2022年12月31日

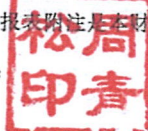
编制单位:泰兴市成兴国有资产经营投资有限公司

金额单位:人民币元

| 项 目 | 注释 | 期末余额 | 上年年末余额 |
|-------------------|------|--------------------------|--------------------------|
| 流动负债: | | | |
| 短期借款 | 五、22 | 2,144,832,322.78 | 2,333,290,000.00 |
| 向中央银行借款 | | | |
| 拆入资金 | | | |
| 交易性金融负债 | | | |
| 衍生金融负债 | | | |
| 应付票据 | 五、23 | 3,675,280,000.00 | 2,704,841,500.00 |
| 应付账款 | 五、24 | 235,894,372.00 | 235,543,331.63 |
| 预收款项 | | | 88,330.00 |
| 卖出回购金融资产款 | | | |
| 吸收存款及同业存放 | | | |
| 代理买卖证券款 | | | |
| 代理承销证券款 | | | |
| 合同负债 | 五、25 | 85,960,515.23 | 33,250,066.03 |
| 应付职工薪酬 | 五、26 | 1,733,010.10 | 2,516,727.98 |
| 应交税费 | 五、27 | 17,962,829.67 | 75,935,304.69 |
| 其他应付款 | 五、28 | 6,203,043,498.84 | 4,230,971,338.93 |
| 应付手续费及佣金 | | | |
| 应付分保账款 | | | |
| 持有待售负债 | | | |
| 一年内到期的非流动负债 | 五、29 | 7,819,945,299.62 | 5,962,607,519.25 |
| 其他流动负债 | 五、30 | 71,084,348.60 | 3,260,782.44 |
| 流动负债合计 | | 20,255,736,196.84 | 15,582,304,900.95 |
| 非流动负债: | | | |
| 保险合同准备金 | | | |
| 长期借款 | 五、31 | 5,031,214,731.33 | 6,029,082,400.26 |
| 应付债券 | 五、32 | 1,280,000,000.00 | 4,070,000,000.00 |
| 其中:优先股 | | | |
| 永续债 | | | |
| 租赁负债 | | | |
| 长期应付款 | 五、33 | 1,017,627,075.90 | 1,317,396,486.38 |
| 长期应付职工薪酬 | | | |
| 预计负债 | | | |
| 递延收益 | 五、34 | 720,092.09 | 6,272,182.97 |
| 递延所得税负债 | 五、19 | 4,045,484.81 | 3,417,415.70 |
| 其他非流动负债 | 五、35 | 206,716,666.70 | 200,000,000.00 |
| 非流动负债合计 | | 7,540,324,050.83 | 11,626,168,485.31 |
| 负债合计 | | 27,796,060,247.67 | 27,208,473,386.26 |
| 所有者权益: | | | |
| 实收资本 | 五、36 | 2,648,000,000.00 | 2,648,000,000.00 |
| 其他权益工具 | 五、37 | | |
| 其中:优先股 | | | |
| 永续债 | | | |
| 资本公积 | 五、37 | 9,893,596,462.98 | 9,715,432,912.64 |
| 减:库存股 | | | |
| 其他综合收益 | | | |
| 专项储备 | | 197,578.39 | |
| 盈余公积 | 五、38 | 244,405,090.05 | 226,275,867.96 |
| 一般风险准备 | | | |
| 未分配利润 | 五、39 | 1,901,593,218.44 | 1,766,435,237.64 |
| 归属于母公司所有者权益合计 | | 14,687,792,349.86 | 14,356,144,018.24 |
| 少数股东权益 | | 3,185,688,864.34 | 3,149,543,046.16 |
| 所有者权益合计 | | 17,873,481,214.20 | 17,505,687,064.40 |
| 负债和所有者权益总计 | | 45,669,541,461.87 | 44,714,160,450.66 |

(后附财务报表附注是财务报表的组成部分)

法定代表人:



主管会计工作负责人:

会计机构负责人:



合并利润表

2022年度

编制单位：泰兴市成兴国有资产经营投资有限公司

金额单位：人民币元

| 项目 | 注释 | 本期金额 | 上期金额 |
|----------------------------|------|------------------|------------------|
| 一、营业总收入 | | 4,488,768,822.91 | 3,853,836,307.24 |
| 其中：营业收入 | 五、40 | 4,488,768,822.91 | 3,853,836,307.24 |
| 二、营业总成本 | | 4,963,147,130.28 | 4,352,594,060.93 |
| 其中：营业成本 | 五、40 | 4,140,352,947.82 | 3,417,118,593.60 |
| 税金及附加 | 五、41 | 72,948,155.85 | 26,261,674.72 |
| 销售费用 | | 940,586.50 | 1,416,932.05 |
| 管理费用 | 五、42 | 71,519,838.96 | 63,189,211.07 |
| 研发费用 | | | |
| 财务费用 | 五、43 | 677,385,601.15 | 844,607,649.49 |
| 其中：利息费用 | | 768,242,061.78 | 1,062,286,745.61 |
| 利息收入 | | 97,147,322.30 | 233,801,437.70 |
| 加：其他收益 | 五、44 | 291,290,186.00 | 250,406,545.55 |
| 投资收益（损失以“-”号填列） | 五、45 | 574,845,980.24 | 563,842,700.30 |
| 其中：对联营企业和合营企业的投资收益 | | 42,087,032.88 | 34,691,278.90 |
| 以摊余成本计量的金融资产终止确认收益 | | | |
| 汇兑收益（损失以“-”号填列） | | | |
| 净敞口套期收益（损失以“-”号填列） | | | |
| 公允价值变动收益（损失以“-”号填列） | | | |
| 信用减值损失（损失以“-”号填列） | 五、46 | -10,261,054.15 | -15,528,673.91 |
| 资产减值损失（损失以“-”号填列） | 五、47 | | -52,156,526.34 |
| 资产处置收益（损失以“-”号填列） | 五、48 | | 13,746.40 |
| 三、营业利润（亏损以“-”号填列） | | 381,496,804.72 | 247,820,038.31 |
| 加：营业外收入 | 五、49 | 9,028,292.98 | 13,698,532.26 |
| 减：营业外支出 | 五、50 | 68,687,942.16 | 7,075,241.07 |
| 四、利润总额（亏损总额以“-”号填列） | | 321,837,155.54 | 254,443,329.50 |
| 减：所得税费用 | 五、51 | 89,840,085.08 | 76,573,852.75 |
| 五、净利润（净亏损以“-”号填列） | | 231,997,070.46 | 177,869,476.75 |
| （一）按经营持续性分类： | | | |
| 1、持续经营净利润（净亏损以“-”号填列） | | 231,997,070.46 | 177,869,476.75 |
| 2、终止经营净利润（净亏损以“-”号填列） | | | -0.00 |
| （二）按所有权归属分类： | | | |
| 1、归属于母公司股东的净利润（净亏损以“-”号填列） | | 194,287,202.89 | 144,322,112.47 |
| 2、少数股东损益（净亏损以“-”号填列） | | 37,709,867.57 | 33,547,364.28 |
| 六、其他综合收益的税后净额 | | | |
| （一）归属母公司所有者的其他综合收益的税后净额 | | | |
| 1. 不能重分类进损益的其他综合收益 | | | |
| 2. 将重分类进损益的其他综合收益 | | | |
| （二）归属于少数股东的其他综合收益的税后净额 | | | |
| 七、综合收益总额 | | 231,997,070.46 | 177,869,476.75 |
| （一）归属于母公司所有者的综合收益总额 | | 194,287,202.89 | 144,322,112.47 |
| （二）归属于少数股东的综合收益总额 | | 37,709,867.57 | 33,547,364.28 |

（后附财务报表附注是本财务报表的组成部分）

法定代表人：

周青

主管会计工作负责人：

（手书）

会计机构负责人：

曹



合并现金流量表

2022年度

编制单位：泰兴市成兴国有资产经营投资有限公司

金额单位：人民币元

| 项 目 | 注释 | 本期金额 | 上期金额 |
|---------------------------|------|-------------------|-------------------|
| 一、经营活动产生的现金流量： | | | |
| 销售商品、提供劳务收到的现金 | | 4,257,588,292.54 | 3,559,513,288.28 |
| 收到的税费返还 | | 1,309,968.63 | |
| 收到其他与经营活动有关的现金 | 五、52 | 2,668,976,293.76 | 3,154,108,764.43 |
| 经营活动现金流入小计 | | 6,927,874,554.93 | 6,713,622,052.71 |
| 购买商品、接受劳务支付的现金 | | 3,469,785,607.77 | 3,955,529,406.72 |
| 支付给职工以及为职工支付的现金 | | 47,889,773.80 | 44,958,417.09 |
| 支付的各项税费 | | 216,625,272.90 | 171,712,793.41 |
| 支付其他与经营活动有关的现金 | 五、52 | 815,549,340.37 | 2,508,105,043.01 |
| 经营活动现金流出小计 | | 4,549,849,994.84 | 6,680,305,660.23 |
| 经营活动产生的现金流量净额 | | 2,378,024,560.09 | 33,316,392.48 |
| 二、投资活动产生的现金流量： | | | |
| 收回投资收到的现金 | | 8,555,192.77 | 792,040,000.00 |
| 取得投资收益收到的现金 | | 21,875,202.92 | 596,303,373.84 |
| 处置固定资产、无形资产和其他长期资产收回的现金净额 | | 212,214.90 | 1,047,868.48 |
| 处置子公司及其他营业单位收到的现金净额 | | | |
| 收到其他与投资活动有关的现金 | 五、52 | 345,900.86 | |
| 投资活动现金流入小计 | | 30,988,511.45 | 1,389,391,242.32 |
| 购建固定资产、无形资产和其他长期资产支付的现金 | | 257,824,361.12 | 204,660,625.03 |
| 投资支付的现金 | | 37,400,000.00 | 3,103,210,000.00 |
| 质押贷款净增加额 | | | |
| 取得子公司及其他营业单位支付的现金净额 | | | |
| 支付其他与投资活动有关的现金 | 五、52 | 44,369,729.70 | 16,957,516.45 |
| 投资活动现金流出小计 | | 339,594,090.82 | 3,324,828,141.48 |
| 投资活动产生的现金流量净额 | | -308,605,579.37 | -1,935,436,899.16 |
| 三、筹资活动产生的现金流量： | | | |
| 吸收投资收到的现金 | | | 3,004,940,000.00 |
| 其中：子公司吸收少数股东投资收到的现金 | | | 3,004,940,000.00 |
| 取得借款收到的现金 | | 5,118,513,385.11 | 10,600,068,158.40 |
| 收到其他与筹资活动有关的现金 | 五、52 | 2,811,422,956.71 | 1,565,972,180.00 |
| 筹资活动现金流入小计 | | 7,929,936,341.82 | 15,170,980,338.40 |
| 偿还债务支付的现金 | | 8,277,812,012.29 | 10,003,398,124.26 |
| 分配股利、利润或偿付利息支付的现金 | | 1,686,092,361.20 | 1,767,588,125.73 |
| 其中：子公司支付给少数股东的股利、利润 | | | |
| 支付其他与筹资活动有关的现金 | 五、52 | 962,603,114.95 | 853,446,456.68 |
| 筹资活动现金流出小计 | | 10,926,507,488.44 | 12,624,432,706.67 |
| 筹资活动产生的现金流量净额 | | -2,996,571,146.62 | 2,546,547,631.73 |
| 四、汇率变动对现金及现金等价物的影响 | | | |
| 五、现金及现金等价物净增加额 | | | |
| 加：期初现金及现金等价物余额 | | 1,661,232,298.95 | 1,016,805,173.90 |
| 六、期末现金及现金等价物余额 | | | |
| | | 734,080,133.05 | 1,661,232,298.95 |

(后附财务报表附注是本财务报表的组成部分)

法定代表人：



主管会计工作负责人：

会计机构负责人：



合并所有者权益变动表
2022年度

金额单位：人民币元

| | 本期金额 | | | | | | | | | | | | |
|-----------------------|------------------|--------|----|--|------------------|-------|--------|------------|----------------|------------------|-------------------|------------------|-------------------|
| | 归属于上市公司所有者权益 | | | | | | | | | | | | |
| | 实收资本 | 其他权益工具 | | | 资本公积 | 减：库存股 | 其他综合收益 | 专项储备 | 盈余公积 | 未分配利润 | 小计 | 少数股东权益 | 所有者权益合计 |
| | 优先股 | 永续债 | 其他 | | | | | | | | | | |
| 一、上年年末余额 | 2,648,000,000.00 | | | | 9,715,432,912.64 | | | | 226,275,867.96 | 1,766,435,237.64 | 14,356,144,018.24 | 3,149,543,046.16 | 17,505,687,064.40 |
| 加：会计政策变更 | | | | | | | | | | | | | |
| 前期差错更正 | | | | | | | | | | | | | |
| 其他 | | | | | | | | | | | | | |
| 二、本年初余额 | 2,648,000,000.00 | | | | 9,715,432,912.64 | | | | 226,275,867.96 | 1,766,435,237.64 | 14,356,144,018.24 | 3,149,543,046.16 | 17,505,687,064.40 |
| 三、本期增减变动金额（减少以“-”号填列） | | | | | 178,163,550.32 | | | 197,578.39 | 18,129,222.09 | 135,157,980.79 | 331,648,331.59 | 36,145,818.18 | 367,794,149.77 |
| （一）综合收益总额 | | | | | | | | 197,578.39 | | | | | |
| （二）所有者投入和减少资本 | | | | | 178,163,550.32 | | | | | 194,287,202.88 | 194,484,781.27 | 37,709,667.58 | 232,194,648.85 |
| 1、所有者投入资本 | | | | | | | | | | | | | |
| 2、其他权益工具持有者投入资本 | | | | | | | | | | | | | |
| 3、股份支付计入所有者权益的金额 | | | | | | | | | | | | | |
| 4、其他 | | | | | 178,163,550.32 | | | | | | 178,163,550.32 | -1,564,049.40 | 176,599,500.92 |
| （三）利润分配 | | | | | | | | | 18,129,222.09 | -59,129,222.09 | 178,163,550.32 | -1,564,049.40 | 176,599,500.92 |
| 1、提取盈余公积 | | | | | | | | | 18,129,222.09 | | | | |
| 2、提取一般风险准备 | | | | | | | | | | | | | |
| 3、对所有者分配的分配 | | | | | | | | | | -18,129,222.09 | | | |
| 4、其他 | | | | | | | | | | | | | |
| （四）股东权益内部结转 | | | | | | | | | | | | | |
| 1、资本公积转增资本 | | | | | | | | | | | | | |
| 2、盈余公积转增资本 | | | | | | | | | | | | | |
| 3、盈余公积弥补亏损 | | | | | | | | | | | | | |
| 4、设定受益计划变动额结转留存收益 | | | | | | | | | | | | | |
| 5、其他综合收益结转留存收益 | | | | | | | | | | | | | |
| 6、其他 | | | | | | | | | | | | | |
| （五）专项储备 | | | | | | | | | | | | | |
| 1、本期提取 | | | | | | | | | | | | | |
| 2、本期使用 | | | | | | | | | | | | | |
| （六）其他 | | | | | | | | | | | | | |
| 四、本年年末余额 | 2,648,000,000.00 | | | | 9,893,596,462.96 | | | 197,578.39 | 244,405,090.06 | 1,901,593,218.43 | 14,667,792,349.83 | 3,185,688,864.34 | 17,873,481,214.17 |

（后附财务报表所有者权益的构成部分）

法定代表人

主管会计工作负责人

会计机构负责人



[Handwritten Signature]



合并所有者权益变动表 (续)
2022年度

金额单位: 人民币元

| | 上期金额 | | | | | | | | | | 所有者权益合计 | |
|------------------------|------------------|--------|----|------|------------------|--------|------|----------------|------------------|-------------------|------------------|-------------------|
| | 归属于母公司所有者权益 | | | | | | | | | | | |
| | 实收资本 | 其他权益工具 | | 资本公积 | 减: 库存股 | 其他综合收益 | 专项储备 | 盈余公积 | 未分配利润 | 小计 | | 少数股东权益 |
| | 优先股 | 永续债 | 其他 | | | | | | | | | |
| 一、上年年末余额 | 2,648,000,000.00 | | | | 6,998,891,565.72 | | | 205,407,434.62 | 1,632,804,095.61 | 11,455,103,095.95 | 145,505,344.70 | 11,600,608,440.65 |
| 加: 会计政策变更 | | | | | | | | | | | | |
| 前期差错更正 | | | | | | | | -293,381.71 | 7,270,642.29 | 6,977,260.58 | 22,152.59 | 6,999,413.17 |
| 其他 | | | | | | | | | | | | |
| 二、本年期初余额 | 2,648,000,000.00 | | | | 6,998,891,565.72 | | | 205,114,052.91 | 1,640,074,737.90 | 11,462,080,356.53 | 145,527,497.29 | 11,607,607,853.82 |
| 三、本期增减变动金额 (减少以“-”号填列) | | | | | 2,746,541,346.92 | | | 21,161,815.05 | 128,360,469.74 | 2,894,063,661.71 | 3,004,015,548.87 | 5,898,079,210.58 |
| (一) 综合收益总额 | | | | | | | | | 144,322,112.47 | 144,322,112.47 | 33,547,364.28 | 177,869,476.75 |
| (二) 所有者投入和减少资本 | | | | | 2,746,541,346.92 | | | | | 2,746,541,346.92 | 2,970,468,184.59 | 5,717,009,531.51 |
| 1. 所有者投入资本 | | | | | 2,746,541,346.92 | | | | | 2,746,541,346.92 | 3,004,940,000.00 | 5,751,481,346.92 |
| 2. 其他权益工具持有者投入资本 | | | | | | | | | | | | |
| 3. 股份支付计入所有者权益的金额 | | | | | | | | | | | | |
| 4. 其他 | | | | | | | | | | | | |
| (三) 利润分配 | | | | | | | | 17,961,612.73 | -17,961,612.73 | | -34,471,815.41 | -34,471,815.41 |
| 1. 提取盈余公积 | | | | | | | | 17,961,612.73 | -17,961,612.73 | | | |
| 2. 提取一般风险准备 | | | | | | | | | | | | |
| 3. 对所有者分配的分配 | | | | | | | | | | | | |
| 4. 其他 | | | | | | | | | | | | |
| (四) 股东权益内部结转 | | | | | | | | 3,200,202.32 | | 3,200,202.32 | | 3,200,202.32 |
| 1. 资本公积转增股本 | | | | | | | | 3,200,202.32 | | 3,200,202.32 | | 3,200,202.32 |
| 2. 盈余公积转增资本 | | | | | | | | | | | | |
| 3. 盈余公积弥补亏损 | | | | | | | | | | | | |
| 4. 设定受益计划变动额结转留存收益 | | | | | | | | | | | | |
| 5. 其他综合收益结转留存收益 | | | | | | | | | | | | |
| 6. 其他 | | | | | | | | 3,200,202.32 | | 3,200,202.32 | | 3,200,202.32 |
| (五) 专项储备 | | | | | | | | | | | | |
| 1. 本期提取 | | | | | | | | | | | | |
| 2. 本期使用 | | | | | | | | | | | | |
| (六) 其他 | | | | | | | | | | | | |
| 四、本年年末余额 | 2,648,000,000.00 | | | | 9,715,432,912.64 | | | 226,275,867.96 | 1,765,435,237.04 | 14,356,144,018.24 | 3,149,543,046.16 | 17,505,887,064.40 |

(六) 财务报表附注(所有者权益变动表和组成部分)

法定代表人

主管会计工作负责人

会计机构负责人



资产负债表

2022年12月31日

编制单位：泰兴市成兴国有资产经营投资有限公司

金额单位：人民币元

| 项 目 | 注释 | 期末余额 | 上年年末余额 |
|----------------|------|--------------------------|--------------------------|
| 流动资产： | | | |
| 货币资金 | | 381,381,809.26 | 1,384,665,935.04 |
| 交易性金融资产 | | | |
| 衍生金融资产 | | | |
| 应收票据 | | | |
| 应收账款 | 十二、1 | 3,778,638,968.53 | 3,130,599,025.37 |
| 应收款项融资 | | | |
| 预付款项 | | 92,002,860.32 | 603,955,260.32 |
| 其他应收款 | 十二、2 | 15,534,873,041.48 | 15,127,817,339.45 |
| 存货 | | 4,042,156,082.01 | 4,403,438,028.15 |
| 合同资产 | | | |
| 持有待售资产 | | | |
| 一年内到期的非流动资产 | | 110,119,452.05 | 781,239,397.26 |
| 其他流动资产 | | 51,341,445.14 | 15,953,819.33 |
| 流动资产合计 | | 23,990,513,658.79 | 25,447,668,804.92 |
| 非流动资产： | | | |
| 债权投资 | | 5,085,214,974.71 | 5,085,214,974.71 |
| 其他债权投资 | | | |
| 长期应收款 | | | |
| 长期股权投资 | 十二、3 | 5,489,737,928.06 | 5,125,678,886.11 |
| 其他权益工具投资 | | 2,000,000,000.00 | 2,000,000,000.00 |
| 其他非流动金融资产 | | | |
| 投资性房地产 | | | |
| 固定资产 | | 162,592,684.05 | 164,902,622.30 |
| 在建工程 | | | |
| 生产性生物资产 | | | |
| 油气资产 | | | |
| 使用权资产 | | | |
| 无形资产 | | 25,909,346.53 | 26,474,007.88 |
| 开发支出 | | | |
| 商誉 | | | |
| 长期待摊费用 | | | 63,870,397.28 |
| 递延所得税资产 | | 19,226,765.16 | 17,199,159.95 |
| 其他非流动资产 | | | 106,519,452.05 |
| 非流动资产合计 | | 12,782,681,698.51 | 12,589,859,500.28 |
| 资产总计 | | 36,773,195,357.30 | 38,037,528,305.20 |

(后附财务报表附注是本财务报表的组成部分)

法定代表人：



主管会计工作负责人：

会计机构负责人：



(承上页)

资产负债表(续)

2022年12月31日

编制单位: 泰兴市成兴国有资产经营投资有限公司

金额单位: 人民币元

| 项 目 | 注释 | 期末余额 | 上年年末余额 |
|-------------------|----|--------------------------|--------------------------|
| 流动负债: | | | |
| 短期借款 | | 250,000,000.00 | 610,000,000.00 |
| 交易性金融负债 | | | |
| 衍生金融负债 | | | |
| 应付票据 | | | 600,000,000.00 |
| 应付账款 | | 46,615,274.22 | 47,563,880.36 |
| 预收款项 | | | |
| 合同负债 | | | |
| 应付职工薪酬 | | | |
| 应交税费 | | | 61,667,850.34 |
| 其他应付款 | | 11,291,963,648.08 | 7,898,786,057.42 |
| 持有待售负债 | | | |
| 一年内到期的非流动负债 | | 6,310,282,331.35 | 5,148,404,101.92 |
| 其他流动负债 | | 60,000,000.00 | |
| 流动负债合计 | | 17,958,861,253.65 | 14,366,421,890.04 |
| 非流动负债: | | | |
| 长期借款 | | 2,351,740,000.00 | 4,325,466,190.24 |
| 应付债券 | | 1,280,000,000.00 | 4,070,000,000.00 |
| 其中: 优先股 | | | |
| 永续债 | | | |
| 租赁负债 | | | |
| 长期应付款 | | 215,271,310.15 | 630,707,068.09 |
| 长期应付职工薪酬 | | | |
| 预计负债 | | | |
| 递延收益 | | | |
| 递延所得税负债 | | | |
| 其他非流动负债 | | 200,000,000.00 | 200,000,000.00 |
| 非流动负债合计 | | 4,047,011,310.15 | 9,226,173,258.33 |
| 负债合计 | | 22,005,872,563.80 | 23,592,595,148.37 |
| 所有者权益: | | | |
| 实收资本 | | 2,648,000,000.00 | 2,648,000,000.00 |
| 其他权益工具 | | | |
| 其中: 优先股 | | | |
| 永续债 | | | |
| 资本公积 | | 9,716,271,893.05 | 9,534,174,477.28 |
| 减: 库存股 | | | |
| 其他综合收益 | | | |
| 专项储备 | | | |
| 盈余公积 | | 244,405,090.05 | 226,275,867.96 |
| 未分配利润 | | 2,158,645,810.39 | 2,036,482,811.59 |
| 所有者权益合计 | | 14,767,322,793.50 | 14,444,933,156.83 |
| 负债和所有者权益总计 | | 36,773,195,357.30 | 38,037,528,305.20 |

(后附财务报表附注是本财务报表的组成部分)

法定代表人:



主管会计工作负责人:

会计机构负责人:



利润表

2022年度

编制单位：泰兴市成兴国有资产经营投资有限公司

金额单位：人民币元

| 项 目 | 注释 | 本期金额 | 上期金额 |
|------------------------|------|------------------|------------------|
| 一、营业收入 | 十二、4 | 1,480,112,124.59 | 1,480,706,277.46 |
| 减：营业成本 | 十二、4 | 1,242,718,186.09 | 1,166,744,541.70 |
| 税金及附加 | | 64,316,749.72 | 21,803,744.00 |
| 销售费用 | | | |
| 管理费用 | | 22,325,482.87 | 22,911,657.99 |
| 研发费用 | | | |
| 财务费用 | | 689,084,793.31 | 823,761,952.76 |
| 其中：利息费用 | | 767,277,759.07 | 908,970,279.52 |
| 利息收入 | | 78,609,493.11 | 85,692,751.32 |
| 加：其他收益 | | 285,884,000.00 | 250,399,105.55 |
| 投资收益（损失以“-”号填列） | 十二、5 | 559,480,674.74 | 591,681,102.09 |
| 其中：对联营企业和合营企业的投资收益 | | 50,959,177.27 | 37,223,085.61 |
| 以摊余成本计量的金融资产终止确认收益 | | | |
| 净敞口套期收益（损失以“-”号填列） | | | |
| 公允价值变动收益（损失以“-”号填列） | | | |
| 信用减值损失（损失以“-”号填列） | | -8,110,420.84 | -10,518,860.83 |
| 资产减值损失（损失以“-”号填列） | | | -52,156,526.34 |
| 资产处置收益（损失以“-”号填列） | | | |
| 二、营业利润（亏损以“-”号填列） | | 298,921,166.50 | 224,889,201.48 |
| 加：营业外收入 | | 8,079,546.00 | 10,909,464.10 |
| 减：营业外支出 | | 61,912,945.46 | 3,417,139.22 |
| 三、利润总额（亏损总额以“-”号填列） | | 245,087,767.04 | 232,381,526.36 |
| 减：所得税费用 | | 63,795,546.15 | 52,765,399.08 |
| 四、净利润（净亏损以“-”号填列） | | 181,292,220.89 | 179,616,127.28 |
| （一）持续经营净利润（净亏损以“-”号填列） | | 181,292,220.89 | 179,616,127.28 |
| （二）终止经营净利润（净亏损以“-”号填列） | | | |
| 五、其他综合收益的税后净额 | | | |
| （一）不能重分类进损益的其他综合收益 | | | |
| （二）将重分类进损益的其他综合收益 | | | |
| 7. 其他 | | | |
| 六、综合收益总额 | | 181,292,220.89 | 179,616,127.28 |

（后附财务报表附注是本财务报表的组成部分）

法定代表人：



主管会计工作负责人：

9

会计机构负责人：



现金流量表

2022年度

编制单位：泰兴市成兴国有资产经营投资有限公司

金额单位：人民币元

| 项 目 | 注释 | 本期金额 | 上期金额 |
|---------------------------|----|--------------------------|--------------------------|
| 一、经营活动产生的现金流量： | | | |
| 销售商品、提供劳务收到的现金 | | 965,418,080.91 | 971,444,432.08 |
| 收到的税费返还 | | | |
| 收到其他与经营活动有关的现金 | | 7,868,880,616.73 | 4,828,395,072.38 |
| 经营活动现金流入小计 | | 8,834,298,697.64 | 5,799,839,504.46 |
| 购买商品、接受劳务支付的现金 | | 370,432,446.09 | 1,377,950,884.91 |
| 支付给职工以及为职工支付的现金 | | 6,156,606.48 | 7,545,314.01 |
| 支付的各项税费 | | 181,103,606.84 | 134,799,902.26 |
| 支付其他与经营活动有关的现金 | | 3,102,153,066.47 | 1,467,208,501.30 |
| 经营活动现金流出小计 | | 3,659,845,725.88 | 2,987,504,602.48 |
| 经营活动产生的现金流量净额 | | 5,174,452,971.76 | 2,812,334,901.98 |
| 二、投资活动产生的现金流量： | | | |
| 收回投资收到的现金 | | | 792,040,000.00 |
| 取得投资收益收到的现金 | | | 595,775,497.47 |
| 处置固定资产、无形资产和其他长期资产收回的 | | | |
| 处置子公司及其他营业单位收到的现金净额 | | | |
| 收到其他与投资活动有关的现金 | | | |
| 投资活动现金流入小计 | | | 1,387,815,497.47 |
| 购建固定资产、无形资产和其他长期资产支付的 | | 2,082,615.78 | 1,262,465.00 |
| 投资支付的现金 | | 74,430,000.00 | 3,089,200,000.00 |
| 取得子公司及其他营业单位支付的现金净额 | | | |
| 支付其他与投资活动有关的现金 | | | 10,000,000.00 |
| 投资活动现金流出小计 | | 76,512,615.78 | 3,100,462,465.00 |
| 投资活动产生的现金流量净额 | | -76,512,615.78 | -1,712,646,967.53 |
| 三、筹资活动产生的现金流量： | | | |
| 吸收投资收到的现金 | | | |
| 取得借款收到的现金 | | 1,676,060,000.00 | 8,153,056,190.24 |
| 收到其他与筹资活动有关的现金 | | | 541,634,450.19 |
| 筹资活动现金流入小计 | | 1,676,060,000.00 | 8,694,690,640.43 |
| 偿还债务支付的现金 | | 6,086,659,557.53 | 7,091,968,370.46 |
| 分配股利、利润或偿付利息支付的现金 | | 1,417,358,181.63 | 1,624,637,982.62 |
| 支付其他与筹资活动有关的现金 | | 273,425,646.71 | 523,589,643.49 |
| 筹资活动现金流出小计 | | 7,777,443,385.87 | 9,240,195,996.57 |
| 筹资活动产生的现金流量净额 | | -6,101,383,385.87 | -545,505,356.14 |
| 四、汇率变动对现金及现金等价物的影响 | | | |
| 五、现金及现金等价物净增加额 | | | |
| 加：期初现金及现金等价物余额 | | 1,283,365,935.03 | 729,183,356.72 |
| 六、期末现金及现金等价物余额 | | | |
| | | 279,922,905.14 | 1,283,365,935.03 |

(后附财务报表附注是本财务报表的组成部分)

法定代表人：



主管会计工作负责人：

会计机构负责人：



所有者权益变动表

2022年度

金额单位：人民币元

| 项 | 本期金额 | | | | | | 所有者权益合计 | | | | |
|-----------------------|------------------|-----|--------|----|------------------|-------|---------|--------|----------------|------------------|-------------------|
| | 股本 | | 其他权益工具 | | 资本公积 | 减：库存股 | | 其他综合收益 | 专项储备 | 盈余公积 | 未分配利润 |
| | 优先股 | 永续债 | 其他 | 其他 | | | | | | | |
| 一、上年年末余额 | 2,648,000,000.00 | | | | 9,534,174,477.28 | | | | 226,275,867.96 | 2,036,482,811.59 | 14,444,933,156.83 |
| 加：会计政策变更 | | | | | | | | | | | |
| 前期差错更正 | | | | | | | | | | | |
| 其他 | | | | | | | | | | | |
| 二、本年初余额 | 2,648,000,000.00 | | | | 9,534,174,477.28 | | | | 226,275,867.96 | 2,036,482,811.59 | 14,444,933,156.83 |
| 三、本期增减变动金额（减少以“-”号填列） | | | | | 182,097,415.78 | | | | 18,129,222.09 | 122,162,998.80 | 322,389,636.67 |
| （一）综合收益总额 | | | | | 182,097,415.78 | | | | | 181,292,220.89 | 181,292,220.89 |
| （二）所有者投入和减少资本 | | | | | | | | | | | |
| 1、所有者投入资本 | | | | | | | | | | | |
| 2、其他权益工具持有者投入资本 | | | | | | | | | | | |
| 3、股份支付计入所有者权益的金额 | | | | | | | | | | | |
| 4、其他 | | | | | | | | | | | |
| （三）利润分配 | | | | | 182,097,415.78 | | | | 18,129,222.09 | -59,129,222.09 | 182,097,415.78 |
| 1、提取盈余公积 | | | | | | | | | 18,129,222.09 | -18,129,222.09 | |
| 2、提取一般风险准备 | | | | | | | | | | | |
| 3、对所有者的分配 | | | | | | | | | | | |
| 4、其他 | | | | | | | | | | | |
| （四）股东权益内部结转 | | | | | | | | | | | |
| 1、资本公积转增资本 | | | | | | | | | | | |
| 2、盈余公积转增资本 | | | | | | | | | | | |
| 3、盈余公积弥补亏损 | | | | | | | | | | | |
| 4、设定受益计划变动额结转留存收益 | | | | | | | | | | | |
| 5、其他综合收益结转留存收益 | | | | | | | | | | | |
| 6、其他 | | | | | | | | | | | |
| （五）专项储备 | | | | | | | | | | | |
| 1、本期提取 | | | | | | | | | | | |
| 2、本期使用 | | | | | | | | | | | |
| （六）其他 | | | | | | | | | | | |
| 四、本年年末余额 | 2,648,000,000.00 | | | | 9,716,271,893.06 | | | | 244,405,090.05 | 2,158,645,810.39 | 14,767,322,793.50 |

编制单位：泰兴市成源物资有限公司



财务负责人：周松青

表人

主管会计工作负责人：

Handwritten signature

会计机构负责人：



所有者权益变动表 (续)

2022年度

金额单位: 人民币元

上期金额

| | 实收资本 | | 其他权益工具 | | | 资本公积 | 减: 库存股 | 其他综合收益 | 专项储备 | 盈余公积 | 未分配利润 | 所有者权益合计 |
|-----------------------|------------------|-----|--------|----|------------------|------|--------|--------|------|----------------|------------------|-------------------|
| | 优先股 | 永续债 | 其他 | 其他 | 其他 | | | | | | | |
| 一、上年年末余额 | 2,648,000,000.00 | | | | 6,806,943,219.18 | | | | | 208,607,636.94 | 1,877,468,732.47 | 11,541,019,588.59 |
| 加: 会计政策变更 | | | | | | | | | | -293,381.71 | -2,640,435.43 | -2,933,817.14 |
| 前期差错更正 | | | | | | | | | | | | |
| 其他 | | | | | | | | | | | | |
| 二、本年年初余额 | 2,648,000,000.00 | | | | 6,806,943,219.18 | | | | | 208,314,255.23 | 1,874,828,297.04 | 11,538,085,771.45 |
| 三、本期增减变动金额(减少以“-”号填列) | | | | | 2,727,231,258.10 | | | | | 17,961,612.73 | 161,654,514.55 | 2,906,847,385.38 |
| (一) 综合收益总额 | | | | | | | | | | | 179,616,127.28 | 179,616,127.28 |
| (二) 所有者投入和减少资本 | | | | | 2,727,231,258.10 | | | | | | | 2,727,231,258.10 |
| 1、所有者投入资本 | | | | | 2,727,231,258.10 | | | | | | | 2,727,231,258.10 |
| 2、其他权益工具持有者投入资本 | | | | | | | | | | | | |
| 3、股份支付计入所有者权益的金额 | | | | | | | | | | | | |
| 4、其他 | | | | | | | | | | | | |
| (三) 利润分配 | | | | | | | | | | 17,961,612.73 | -17,961,612.73 | |
| 1、提取盈余公积 | | | | | | | | | | 17,961,612.73 | -17,961,612.73 | |
| 2、提取一般风险准备 | | | | | | | | | | | | |
| 3、对所有者的分配 | | | | | | | | | | | | |
| 4、其他 | | | | | | | | | | | | |
| (四) 股东权益内部结转 | | | | | | | | | | | | |
| 1、资本公积转增资本(或股本) | | | | | | | | | | | | |
| 2、盈余公积转增资本(或股本) | | | | | | | | | | | | |
| 3、盈余公积弥补亏损 | | | | | | | | | | | | |
| 4、设定受益计划变动额结转留存收益 | | | | | | | | | | | | |
| 5、其他综合收益结转留存收益 | | | | | | | | | | | | |
| 6、其他 | | | | | | | | | | | | |
| (五) 专项储备 | | | | | | | | | | | | |
| 1、本期提取 | | | | | | | | | | | | |
| 2、本期使用 | | | | | | | | | | | | |
| (六) 其他 | | | | | | | | | | | | |
| 四、本年年末余额 | 2,648,000,000.00 | | | | 9,534,174,477.28 | | | | | 226,275,867.96 | 2,036,482,811.59 | 14,444,933,156.83 |

(后附财务报表附注是本财务报表的组成部分)

法定代表人

主管会计工作负责人:

会计机构负责人:



泰兴市成兴国有资产经营投资有限公司

2022 年度财务报表附注

附注一、公司基本情况

一、公司概况

泰兴市成兴国有资产经营投资有限公司（以下简称公司或本公司）经泰州市人民政府泰政复[2003]11号文批准，由泰兴市人民政府出资设立的国有独资有限公司，成立于2003年4月18日，注册资本14,800.00万元，营业执照注册号为321283000011236。2013年12月26日，泰兴市人民政府对公司增资，公司注册资本变更为64,800.00万元。2019年9月23日，泰兴市人民政府对公司增资，公司注册资本变更为264,800.00万元。2019年12月，根据泰兴市人民政府“泰政复(2019)168号”《市政府关于同意组建泰兴市中鑫投资集团有限公司的批复》，公司股东变更为泰兴市中鑫投资集团有限公司。2020年12月14日，公司注册资本变更为464,800.00万元。公司已取得统一社会信用代码“91321283748721326M”营业执照。

公司法定代表人：周青松。公司住所：泰兴市滨江镇福泰路1号。

公司经营范围：经营管理授权范围内的国有资产、国有资产（股）权交易、国有资产投资、融资、租赁、收购；房地产投资、开发；土地整理开发；基础设施建设；境内外招商引资；为招商引资提供服务（依法须经批准的项目，经相关部门批准后方可开展经营活动）。许可项目：进出口代理；货物进出口；技术进出口；各类工程建设活动；食品经营（销售预包装食品）（依法须经批准的项目，经相关部门批准后方可开展经营活动，具体经营项目以审批结果为准）。一般项目：金属材料销售；有色金属合金销售；非金属矿及制品销售；金属矿石销售；园林绿化工程施工；工程管理服务；房屋拆迁服务；物业管理；工程和技术研究和试验发展；化工产品销售（不含许可类化工产品）；石油制品销售（不含危险化学品）；汽车新车销售；汽车零配件批发；建筑材料销售；仪器仪表销售；机械设备销售；电气设备销售；电气机械设备销售；电子产品销售；针纺织品及原料销售；日用玻璃制品销售；技术玻璃制品销售；五金产品批发；食用农产品批发；非食用植物油销售；环境保护专用设备销售（除依法须经批准的项目外，凭营业执照依法自主开展经营活动）。

二、合并财务报表范围

公司合并财务报表的合并范围以控制为基础确定，所有受控制的子公司均纳入合并财务报表的合并范围。

合并财务报表范围变化情况如下表所列示如下：

（一）本期新纳入合并范围的子公司、结构化主体或其他方式形成控制权的经营实体

| 名称 | 取得方式 |
|---------------|----------|
| 泰兴市滨江管网工程有限公司 | 设立（尚未出资） |

| 名称 | 取得方式 |
|---------------|------|
| 泰兴市华兴环境咨询有限公司 | 划转 |

(二) 本期不再纳入合并范围的子公司、结构化主体或其他方式形成控制权的经营实体

| 名称 | 不纳入合并范围原因 |
|-----------------|-----------|
| 泰兴市康达环境检测技术有限公司 | 注销 |
| 泰兴市福泰创业孵化管理有限公司 | 注销 |
| 泰兴市成兴表面处理科技有限公司 | 注销 |
| 泰兴市瑞江百草堂医药有限公司 | 注销 |
| 泰兴市瑞江物业管理有限公司 | 注销 |

纳入合并财务报表范围的子公司情况详见“附注七之1在子公司中的权益”；合并范围的变化情况详见“附注六、合并范围的变更”。

附注二、财务报表的编制基础

一、编制基础

公司以持续经营为基础，根据实际发生的交易和事项，按照《企业会计准则——基本准则》和各项具体会计准则及其他相关规定进行确认和计量，并在此基础上编制财务报表。

二、持续经营

公司管理层认为，公司自报告期末起至少12个月内具有持续经营能力。

附注三、重要会计政策和会计估计

一、遵循企业会计准则的声明

公司所编制的财务报表符合企业会计准则的要求，真实、完整地反映了报告期公司的财务状况、经营成果、所有者（股东）权益变动和现金流量等有关信息。

二、会计期间

公司会计年度自公历1月1日起至12月31日止。

三、记账本位币

公司以人民币为记账本位币。

四、同一控制下和非同一控制下企业合并的会计处理方法

(一) 同一控制下企业合并的会计处理方法

公司对同一控制下的企业合并采用权益结合法进行会计处理。

在合并日，公司对同一控制下的企业合并中取得的资产和负债，按照在被合并方资产与负债在最终控制方合并财务报表中的账面价值计量；根据合并后享有被合并方所有者权益在最终

控制方合并财务报表中的账面价值的份额作为个别财务报表中长期股权投资的初始投资成本。长期股权投资的初始投资成本与支付合并对价（包括支付的现金、转让的非现金资产、所发生或承担的债务账面价值或发行股份的面值总额）之间的差额，调整资本公积（股本溢价或资本溢价）；资本公积（股本溢价或资本溢价）的余额不足冲减的，依次冲减盈余公积和未分配利润。

（二）非同一控制下企业合并的会计处理方法

公司对非同一控制下的企业合并采用购买法进行会计处理。

1. 公司对非同一控制下的企业合并中取得的各项可辨认资产、负债及或有负债以公允价值计量。以公司在购买日作为合并对价付出的资产、发生或承担的负债以及发行的权益性证券的公允价值为计量基础，其公允价值与账面价值的差额计入当期损益。

2. 合并成本分别以下情况确定：

（1）一次交易实现的企业合并，合并成本以公司在购买日为取得对被购买方的控制权而付出的资产、发生或承担的负债以及发行的权益性证券的公允价值与符合确认条件的或有对价之和确定。合并成本为该项长期股权投资的初始投资成本。

（2）通过多次交换交易分步实现的企业合并，合并成本为购买日之前持有股权投资在购买日按照公允价值重新计量的金额与购买日新增投资成本之和。个别财务报表的长期股权投资为购买日之前持有股权投资的账面价值与购买日新增投资成本之和。一揽子交易除外。

3. 公司在购买日对合并成本在取得的可辨认资产和负债之间进行分配。

（1）公司在企业合并中取得的被购买方除无形资产以外的其他各项资产（不仅限于被购买方原已确认的资产），其所带来的未来经济利益预期能够流入公司且公允价值能够可靠计量的，单独确认并按公允价值计量。

（2）公司在企业合并中取得的被购买方的无形资产，其公允价值能够可靠计量的，单独确认并按公允价值计量。

（3）公司在企业合并中取得的被购买方除或有负债以外的其他各项负债，履行有关的义务预期会导致经济利益流出公司且公允价值能够可靠计量的，单独确认并按公允价值计量。

（4）公司在企业合并中取得的被购买方的或有负债，其公允价值能够可靠计量的，单独确认为负债并按公允价值计量。

（5）公司在对企业合并成本进行分配、确认合并中取得可辨认资产和负债时，不予考虑被购买方在企业合并之前已经确认的商誉和递延所得税项目。

4. 企业合并成本与合并中取得的被购买方可辨认净资产公允价值份额之间差额的处理

（1）公司对合并成本大于合并中取得的被购买方可辨认净资产公允价值份额的差额，确认为商誉。

(2) 公司对合并成本小于合并中取得的被购买方可辨认净资产公允价值份额的差额,按照下列规定处理:

①对取得的被购买方各项可辨认资产、负债及或有负债的公允价值以及合并成本的计量进行复核;

②经复核后合并成本仍小于合并中取得的被购买方可辨认净资产公允价值份额的,其差额计入当期损益。

(三) 公司为进行企业合并而发生的有关费用的处理

1. 公司为进行企业合并而发生的各项直接相关费用(包括为企业合并发生的审计、法律服务、评估咨询等中介费用以及其他相关管理费用等),于发生时计入当期损益。

2. 公司为企业合并而发行债务性证券支付的佣金、手续费等交易费用,计入债务性证券的初始计量金额。

(1) 债券如为折价或面值发行的,该部分费用增加折价的金额;

(2) 债券如为溢价发行的,该部分费用减少溢价的金额。

3. 公司在合并中作为合并对价发行的权益性证券发生的佣金、手续费等交易费用,计入权益性证券的初始计量金额。

(1) 在溢价发行权益性证券的情况下,该部分费用从资本公积(股本溢价)中扣除;

(2) 在面值或折价发行权益性证券的情况下,该部分费用冲减留存收益。

五、合并财务报表的编制方法

(一) 统一会计政策和会计期间

所有纳入合并财务报表合并范围的子公司所采用的会计政策、会计期间与公司一致,如子公司采用的会计政策、会计期间与公司不一致的,在编制合并财务报表时,按照公司的会计政策、会计期间进行必要的调整。

(二) 合并财务报表的编制方法

合并财务报表以公司及其子公司的财务报表为基础,根据其他有关资料,按照权益法调整对子公司的长期股权投资,抵销公司与子公司、子公司相互之间发生的内部交易对合并财务报表的影响后,由母公司编制。

(三) 子公司发生超额亏损在合并财务报表中的反映

在合并财务报表中,母公司分担的当期亏损超过了其在该子公司期初所有者权益中所享有的份额的,其余冲减归属于母公司的所有者权益(未分配利润);子公司少数股东分担的当期亏损超过了少数股东在该子公司期初所有者权益中所享有的份额的,其余继续冲减少数股东权益。

（四）报告期内增减子公司的处理

1. 报告期内增加子公司的处理

（1）报告期内因同一控制下企业合并增加子公司的处理

在报告期内，因同一控制下的企业合并而增加子公司的，调整合并资产负债表的期初数，将该子公司合并当期期初至报告期末的收入、费用、利润纳入合并利润表，将该子公司合并当期期初至报告期末的现金流量纳入合并现金流量表。

（2）报告期内因非同一控制下企业合并增加子公司的处理

在报告期内，因非同一控制下的企业合并而增加子公司的，不调整合并资产负债表的期初数，将该子公司自购买日至报告期末的收入、费用、利润纳入合并利润表，将该子公司自购买日至报告期末的现金流量纳入合并现金流量表。

2. 报告期内处置子公司的处理

公司在报告期内处置子公司的，不调整合并资产负债表的期初数，将该子公司期初至处置日的收入、费用、利润纳入合并利润表，将该子公司期初至处置日的现金流量纳入合并现金流量表。

六、现金及现金等价物的确定标准

现金包括公司库存现金以及可以随时用于支付的银行存款和其他货币资金。

公司将持有的期限短（自购买日起三个月内到期）、流动性强、易于转换为已知金额现金、价值变动风险很小的投资，确定为现金等价物。

七、外币业务

（一）外币业务的核算方法

1. 外币交易的初始确认

对于发生的外币交易，公司均按照交易发生日中国人民银行公布的即期汇率（中间价）将外币金额折算为记账本位币金额。其中，对发生的外币兑换或涉及外币兑换的交易，公司按照交易发生日实际采用的汇率进行折算。

2. 资产负债表日或结算日的调整或结算

资产负债表日或结算日，公司按照下列方法对外币货币性项目和外币非货币性项目分别进行处理：

（1）外币货币性项目的会计处理原则

对于外币货币性项目，在资产负债表日或结算日，公司采用资产负债表日或结算日的即期汇率（中间价）折算，对因汇率波动而产生的差额调整外币货币性项目的记账本位币金额，同

时作为汇兑差额处理。其中，与购建或生产符合资本化条件的资产有关的外币借款产生的汇兑差额，计入符合资本化条件的资产的成本；其他汇兑差额，计入当期财务费用。

（2）外币非货币性项目的会计处理原则

①对于以历史成本计量的外币非货币性项目，公司仍按照交易发生日的即期汇率（中间价）折算，不改变其记账本位币金额，不产生汇兑差额。

②对于以成本与可变现净值孰低计量的存货，如果其可变现净值以外币确定，则公司在确定存货的期末价值时，先将可变现净值按期末汇率折算为记账本位币金额，再与以记账本位币反映的存货成本进行比较。

③对于以公允价值计量的非货币性项目，如果期末的公允价值以外币反映，则公司先将该外币按照公允价值确定当日的即期汇率折算为记账本位币金额，再与原记账本位币金额进行比较，其差额作为公允价值变动（含汇率变动）损益，计入当期损益。

八、金融工具

金融工具，是指形成一方的金融资产并形成其他方的金融负债或权益工具的合同。

（一）金融工具的分类

1. 金融资产的分类

公司根据管理金融资产的业务模式和金融资产的合同现金流量特征，将金融资产分为以下三类：（1）以摊余成本计量的金融资产；（2）以公允价值计量且其变动计入其他综合收益的金融资产（包括指定为以公允价值计量且其变动计入其他综合收益的金融资产）；（3）以公允价值计量且其变动计入当期损益的金融资产。

2. 金融负债的分类

公司将金融负债分为以下两类：（1）以公允价值计量且其变动计入当期损益的金融负债（包括交易性金融负债和指定为以公允价值计量且其变动计入当期损益的金融负债）；（2）以摊余成本计量的金融负债。

（二）金融工具的确认依据和计量方法

1. 金融工具的确认依据

公司在成为金融工具合同的一方时，确认一项金融资产或金融负债。

2. 金融工具的计量方法

（1）金融资产

金融资产在初始确认时以公允价值计量。对于以公允价值计量且其变动计入当期损益的金融资产，相关交易费用直接计入当期损益；对于其他类别的金融资产，相关交易费用计入初始确认金额。因销售产品或提供劳务而产生的应收账款、应收票据，且其未包含重大融资成分或

不考虑不超过一年的合同中的融资成分的，按照预期有权收取的对价金额作为初始确认金额。

①以摊余成本计量的金融资产

初始确认后，对于该类金融资产采用实际利率法以摊余成本进行后续计量。以摊余成本计量且不属于任何套期关系一部分的金融资产所产生的利得或损失，在终止确认、重分类、按照实际利率法摊销或确认减值时，计入当期损益。

②以公允价值计量且其变动计入其他综合收益的金融资产

初始确认后，对于该类金融资产以公允价值进行后续计量。除减值损失或利得、汇兑损益及采用实际利率法计算的利息计入当期损益外，其他利得或损失均计入其他综合收益。终止确认时，将之前计入其他综合收益的累计利得或损失从其他综合收益中转出，计入当期损益。

公司将部分非交易性权益工具投资指定为以公允价值计量且其变动计入其他综合收益的金融资产的，将该类金融资产的相关股利收入计入当期损益，公允价值变动计入其他综合收益。当该金融资产终止确认时，之前计入其他综合收益的累计利得或损失将从其他综合收益转入留存收益，不计入当期损益。

③以公允价值计量且其变动计入当期损益的金融资产

公司将上述以摊余成本计量的金融资产和以公允价值计量且其变动计入其他综合收益的金融资产之外的金融资产，分类为以公允价值计量且其变动计入当期损益的金融资产。此外，在初始确认时，公司为了消除或显著减少会计错配，将部分金融资产指定为以公允价值计量且其变动计入当期损益的金融资产。对于此类金融资产，公司采用公允价值进行后续计量，公允价值变动计入当期损益。

(2) 金融负债

金融负债于初始确认时分类为以公允价值计量且其变动计入当期损益的金融负债和其他金融负债。对于以公允价值计量且其变动计入当期损益的金融负债，相关交易费用直接计入当期损益，其他金融负债的相关交易费用计入其初始确认金额。

①以公允价值计量且其变动计入当期损益的金融负债

交易性金融负债（含属于金融负债的衍生工具），按照公允价值进行后续计量，除与套期会计有关外，公允价值变动计入当期损益。被指定为以公允价值计量且其变动计入当期损益的金融负债，该负债由公司自身信用风险变动引起的公允价值变动计入其他综合收益，且终止确认该负债时，计入其他综合收益的自身信用风险变动引起的其公允价值累计变动额转入留存收益。其余公允价值变动计入当期损益。若按上述方式对该等金融负债的自身信用风险变动的影响进行处理会造成或扩大损益中的会计错配的，公司将该金融负债的全部利得或损失（包括企业自身信用风险变动的影响金额）计入当期损益。

②以摊余成本计量的金融负债

除金融资产转移不符合终止确认条件或继续涉入被转移金融资产所形成的金融负债、财务

担保合同外的其他金融负债分类为以摊余成本计量的金融负债，按摊余成本进行后续计量，终止确认或摊销产生的利得或损失计入当期损益。

（三）金融资产转移的确认依据和计量方法

公司转移了金融资产所有权上几乎所有的风险和报酬的，终止确认该金融资产，并将转移中产生或保留的权利和义务单独确认为资产或负债；保留了金融资产所有权上几乎所有的风险和报酬的，继续确认所转移的金融资产。公司既没有转移也没有保留金融资产所有权上几乎所有的风险和报酬的，分别下列情况处理：（1）未保留对该金融资产控制的，终止确认该金融资产，并将转移中产生或保留的权利和义务单独确认为资产或负债；（2）保留了对该金融资产控制的，按照继续涉入所转移金融资产的程度确认有关金融资产，并相应确认有关负债。

金融资产整体转移满足终止确认条件的，将下列两项金额的差额计入当期损益：（1）所转移金融资产在终止确认日的账面价值；（2）因转移金融资产而收到的对价，与原直接计入其他综合收益的公允价值变动累计额中对应终止确认部分的金额（涉及转移的金融资产为以公允价值计量且其变动计入其他综合收益的债务工具投资）之和。转移了金融资产的一部分，且该被转移部分整体满足终止确认条件的，将转移前金融资产整体的账面价值，在终止确认部分和继续确认部分之间，按照转移日各自的相对公允价值进行分摊。

（四）金融负债终止确认

当金融负债（或其一部分）的现时义务已经解除时，公司终止确认该金融负债（或该部分金融负债），将其账面价值与支付的对价（包括转出的非现金资产或承担的负债）之间的差额，计入当期损益。

（五）金融资产和金融负债的抵销

金融资产和金融负债在资产负债表内分别列示，不得相互抵销。但同时满足下列条件的，以相互抵销后的净额在资产负债表内列示：

1. 公司具有抵销已确认金额的法定权利，且该种法定权利是当前可执行的；
2. 公司计划以净额结算，或同时变现该金融资产和清偿该金融负债。

不满足终止确认条件的金融资产转移，转出方不得将已转移的金融资产和相关负债进行抵销。

（六）权益工具

权益工具是指能证明拥有公司在扣除所有负债后的资产中的剩余权益的合同。公司发行（含再融资）、回购、出售或注销权益工具作为权益的变动处理。公司不确认权益工具的公允价值变动。与权益性交易相关的交易费用从权益中扣减。公司对权益工具持有方的分配作为利润分配处理，发放的股票股利不影响股东权益总额。

公司控制的主体发行的满足金融负债定义，但满足准则规定条件分类为权益工具的特殊金融工具，在公司合并财务报表中对应的少数股东权益部分，分类为金融负债。

（七）金融工具公允价值的确定方法

存在活跃市场的金融工具，以活跃市场中的报价确定其公允价值。不存在活跃市场的金融工具，采用估值技术确定其公允价值。在估值时，公司采用在当前情况下适用并且有足够可利用数据和其他信息支持的估值技术，选择与市场参与者在相关资产或负债的交易中所考虑的资产或负债特征相一致的输入值，并尽可能优先使用相关可观察输入值。在相关可观察输入值无法取得或取得不切实可行的情况下，使用不可观察输入值。

在初始确认时，金融资产或金融负债的公允价值以相同资产或负债在活跃市场上的报价或者以仅使用可观察市场数据的估值技术之外的其他方式确定的，公司将该公允价值与交易价格之间的差额递延。初始确认后，公司根据某一因素在相应会计期间的变动程度将该递延差额确认为相应会计期间的利得或损失。

（八）金融资产减值

公司对于以摊余成本计量的金融资产、以公允价值计量且其变动计入其他综合收益的债务工具投资等，以预期信用损失为基础确认损失准备。

1. 减值准备的确认方法

公司在考虑有关过去事项、当前状况以及对未来经济状况的预测等合理且有依据的信息的基础上，以发生违约的风险为权重，计算合同应收的现金流量与预期能收到的现金流量之间差额的现值的概率加权金额，确认预期信用损失。

（1）一般处理方法

每个资产负债表日，公司对于处于不同阶段的金融工具的预期信用损失分别进行计量。金融工具自初始确认后信用风险未显著增加的，处于第一阶段，公司按照未来12个月内的预期信用损失计量损失准备；金融工具自初始确认后信用风险已显著增加但尚未发生信用减值的，处于第二阶段，公司按照该工具整个存续期的预期信用损失计量损失准备；金融工具自初始确认后已经发生信用减值的，处于第三阶段，公司按照该工具整个存续期的预期信用损失计量损失准备。对于在资产负债表日具有较低信用风险的金融工具（如在具有较高信用评级的商业银行的定期存款、具有“投资级”以上外部信用评级的金融工具），公司假设其信用风险自初始确认后并未显著增加，按照未来12个月内的预期信用损失计量损失准备。

（2）简化处理方法

对于应收账款及与收入相关的应收票据，未包含重大融资成分或不考虑未超过一年的合同中的融资成分的，公司均按照整个存续期的预期信用损失计量损失准备。

2. 信用风险自初始确认后是否显著增加的判断标准

如果某项金融资产在资产负债表日确定的预计存续期内的违约概率显著高于在初始确认时确定的预计存续期内的违约概率，则表明该项金融资产的信用风险显著增加。

无论公司采用何种方式评估信用风险是否显著增加，如果合同付款逾期超过（含）30 日，

则通常可以推定金融资产的信用风险显著增加，除非公司以合理成本即可获得合理且有依据的信息，证明即使逾期超过 30 日，信用风险仍未显著增加。

除特殊情况外，公司采用未来12个月内发生的违约风险的变化作为整个存续期内发生违约风险变化的合理估计，来确定自初始确认后信用风险是否显著增加。

3. 以组合为基础评估信用风险的组合方法和确定依据

公司对于信用风险显著不同具备以下特征的应收票据、应收账款和其他应收款单项评价信用风险。如：与对方存在争议或涉及诉讼、仲裁的应收款项；已有明显迹象表明债务人很可能无法履行还款义务的应收款项等。

当无法以合理成本评估单项金融资产预期信用损失的信息时，公司依据信用风险特征将应收款项划分为若干组合，在组合基础上计算预期信用损失，确定组合的依据如下：

| 组合名称 | 计提方法 |
|----------|--|
| 银行承兑汇票组合 | 对于划分为银行承兑汇票组合的应收票据，公司参考历史信用损失经验，结合当前状况以及对未来经济状况的预测，通过违约风险敞口和整个存续期预期信用损失率，计算预期信用损失。 |
| 商业承兑汇票组合 | 对于划分为商业承兑汇票组合的应收票据，公司参考历史信用损失经验，结合当前状况以及对未来经济状况的预测，通过违约风险敞口和整个存续期预期信用损失率，计算预期信用损失。 |
| 逾期账龄组合 | 对于划分为逾期账龄组合的应收账款，公司参考历史信用损失经验，结合当前状况以及对未来经济状况的预测，编制应收账款逾期账龄与整个存续期逾期信用损失率对照表，计算预期信用损失。 |
| 其他组合 | 公司将应收款项中核算的关联方、政府及其控股公司和相关部门往来款项、租赁保证金、员工业务备用金划为其他组合，参照历史信用损失经验，结合当前状况以及对未来状况的预测，通过违约风险敞口和未来12个月内或整个存续期预期信用损失率，计算预期信用损失。 |

公司将计提或转回的损失准备计入当期损益。对于持有的以公允价值计量且其变动计入其他综合收益的债务工具，公司在将减值损失或利得计入当期损益的同时调整其他综合收益。

九、存货

（一）存货的分类

公司存货分为原材料、周转材料（包括包装物和低值易耗品）、在产品、库存商品、开发成本、待开发土地等等。

（二）发出存货的计价方法

发出材料采用加权平均法和个别认定法核算，发出库存商品采用先进先出法和个别认定法核算。

（三）存货可变现净值的确定依据及存货跌价准备的计提方法

1. 存货可变现净值的确定依据

（1）库存商品（产成品）和用于出售的材料等直接用于出售的商品存货，在正常生产经营过程中，以该存货的估计售价减去估计的销售费用和相关税费后的金额，确定其可变现净值。

（2）需要经过加工的材料存货，在正常生产经营过程中，以所生产的产成品的估计售价减去至完工时估计将要发生的成本、估计的销售费用和相关税费后的金额，确定其可变现净值。

（3）为执行销售合同或者劳务合同而持有的存货，其可变现净值以合同价格为基础计算；公司持有存货的数量多于销售合同订购数量的，超出部分的存货的可变现净值以一般销售价格为基础计算。

（4）为生产而持有的材料等，用其生产的产成品的可变现净值高于成本的，该材料仍然按照成本计量；材料价格的下降表明产成品的可变现净值低于成本的，该材料按照可变现净值计量。

2. 存货跌价准备的计提方法

（1）公司按照单个存货项目的成本与可变现净值孰低计提存货跌价准备。

（2）对于数量繁多、单价较低的存货，公司按照存货类别计提存货跌价准备。

（3）与在同一地区生产和销售的产品系列相关、具有相同或类似最终用途或目的，且难以与其他项目分开计量的存货，则合并计提存货跌价准备。

（四）存货的盘存制度

公司存货盘存采用永续盘存制，并定期进行实地盘点。

（五）周转材料的摊销方法

1. 低值易耗品的摊销方法

公司领用低值易耗品采用一次转销法进行摊销。

2. 包装物的摊销方法

公司领用包装物采用一次转销法进行摊销。

十、长期股权投资

（一）长期股权投资初始投资成本的确定

1. 企业合并形成的长期股权投资，其初始投资成本的确认详见本附注三之四同一控制下和非同一控制下企业合并的会计处理方法。

2. 除企业合并形成的长期股权投资以外，其他方式取得的长期股权投资，按照下列规定确定其初始投资成本：

(1) 通过支付现金取得的长期股权投资，按照实际支付的购买价款作为初始投资成本。初始投资成本包括与取得长期股权投资直接相关的费用、税金及其他必要支出。

(2) 通过发行的权益性证券（权益性工具）等方式取得的长期股权投资，按照所发行权益性证券（权益性工具）公允价值作为其初始投资成本。如有确凿证据表明，取得的长期股权投资的公允价值比所发行权益性证券（权益性工具）的公允价值更加可靠的，以投资者投入的长期股权投资的公允价值为基础确定其初始投资成本。与发行权益性证券（权益性工具）直接相关费用，包括手续费、佣金等，冲减发行溢价，溢价不足冲减的，依次冲减盈余公积和未分配利润。通过发行债务性证券（债务性工具）取得的长期股权投资，比照通过发行权益性证券（权益性工具）处理。

(3) 通过债务重组方式取得的长期股权投资，公司以放弃债权的公允价值和可直接归属于该资产的税金等其他成本作为其初始投资成本。

(4) 通过非货币性资产交换方式取得的长期股权投资，在非货币性资产交换具有商业实质和换入资产或换出资产的公允价值能够可靠计量的情况下，公司以换出资产的公允价值为基础确定其初始投资成本，除非有确凿证据表明换入资产的公允价值更加可靠；不满足上述条件的，公司以换出资产的账面价值和应支付的相关税费作为换入长期股权投资的初始投资成本。

公司发生的与取得长期股权投资直接相关的费用、税金及其他必要支出，计入长期股权投资的初始投资成本。

公司无论以何种方式取得长期股权投资，实际支付的价款或对价中包含的已宣告但尚未发放的现金股利或利润，作为应收股利单独核算，不构成长期股权投资的成本。

（二）长期股权投资的后续计量及损益确认方法

1. 采用成本法核算的长期股权投资

(1) 公司对被投资单位能够实施控制的长期股权投资，即对子公司投资，采用成本法核算。

(2) 采用成本法核算的长期股权投资，除取得投资时实际支付的价款或对价中包含的已宣告但尚未发放的现金股利或利润外，公司不分是否属于投资前和投资后被投资单位实现的净利润，均按照应享有被投资单位宣告发放的现金股利或利润确认投资收益。

2. 采用权益法核算的长期股权投资

(1) 公司对被投资单位具有共同控制的合营企业或重大影响的联营企业，采用权益法核算。

(2) 采用权益法核算的长期股权投资，对于初始投资成本大于投资时应享有被投资单位可辨认净资产公允价值份额的，不调整长期股权投资的初始投资成本；初始投资成本小于投资时应享有被投资单位可辨认净资产公允价值份额的，其差额计入当期损益，同时调整长期股权投资的初始投资成本。

(3) 取得长期股权投资后，公司按照应享有或应分担的被投资单位实现的净损益和其他

综合收益的份额，分别确认投资损益和其他综合收益，同时调整长期股权投资的账面价值。在确认应享有或应分担被投资单位的净损益时，以取得投资时被投资单位可辨认净资产的公允价值为基础，对被投资单位账面净利润经过调整后计算确定。但是，公司对无法合理确定取得投资时被投资单位各项可辨认资产公允价值的、投资时被投资单位可辨认资产的公允价值与其账面价值之间的差额较小的或是其他原因导致无法取得被投资单位有关资料的，直接以被投资单位的账面净损益为基础计算确认投资损益。公司按照被投资单位宣告分派的现金股利或利润计算应分享有的部分，相应减少长期股权投资的账面价值。公司对被投资单位除净损益、其他综合收益以及利润分配以外的所有者权益的其他变动，调整长期股权投资的账面价值并计入所有者权益。

公司在确认由联营企业及合营企业投资产生的投资收益时，对公司与联营企业及合营企业之间发生的未实现内部交易收益按照持股比例计算归属于公司的部分予以抵销，并在此基础上确认投资损益。公司与被投资单位发生的内部交易损失属于资产减值损失的，全额予以确认。公司对于纳入合并范围的子公司与其联营企业及合营企业之间发生的未实现内部交易损益，也按照上述原则进行抵销，并在此基础上确认投资损益。

在确认应分担被投资单位发生的净亏损时，按照下列顺序进行处理：首先冲减长期股权投资的账面价值；如果长期股权投资的账面价值不足以冲减的，则以其他实质上构成对被投资单位净投资的长期权益的账面价值为限继续确认投资损失，冲减长期应收款的账面价值；经过上述处理，按照投资或协议约定公司仍承担额外损失义务的，按照预计承担的义务确认预计负债，计入当期投资损失。被投资单位以后期间实现盈利的，公司扣除未确认的亏损分担额后，按照与上述相反的顺序处理，减记已确认预计负债的账面金额、恢复其他实质上构成对被投资单位净投资的长期权益和长期股权投资的账面价值，同时确认投资收益。

（三）确定对被投资单位具有共同控制、重大影响的依据

1. 确定对被投资单位具有共同控制的依据

共同控制，是指按照相关约定对某项安排所共有的控制，并且该安排的相关活动必须经过分享控制权的参与方一致同意后才能决策。某项安排的相关活动通常包括商品或劳务的销售和购买、金融资产的管理、资产的购买和处置、研究开发活动以及融资活动等。合营企业，是公司仅对某项安排的净资产享有权利的合营安排。合营方享有某项安排相关资产且承担相关债务的合营安排是共同经营，而不是合营企业。

2. 确定对被投资单位具有重大影响的依据

重大影响，是指对被投资单位的财务和经营政策有参与决策的权力，但并不能够控制或者与其他方一起共同控制这些政策的制定。公司能够对被投资单位施加重大影响的，被投资单位为其联营企业。

十一、固定资产

（一）固定资产的确认条件

固定资产是指为生产商品、提供劳务、出租或经营管理而持有的，使用寿命超过一个会计年度的有形资产。固定资产在同时满足下列条件时予以确认：

1. 与该固定资产有关的经济利益很可能流入公司；
2. 该固定资产的成本能够可靠地计量。

(二) 固定资产折旧

1. 除已提足折旧仍继续使用的固定资产和土地以外，公司对所有固定资产计提折旧。

2. 公司固定资产从其达到预定可使用状态的次月起采用年限平均法计提折旧，并按照固定资产类别、预计使用寿命和预计净残值率计算确定折旧率和折旧额，并根据用途分别计入相关资产的成本或当期损益。

3. 固定资产类别、预计使用年限、预计净残值率和年折旧率列示如下：

| 固定资产类别 | 折旧年限（年） | 净残值率（%） | 年折旧率（%） |
|--------|---------|-----------|-------------|
| 房屋及建筑物 | 20-50 | 5.00 | 1.90-4.75 |
| 运输设备 | 5-10 | 4.00-5.00 | 9.50-19.20 |
| 机器设备 | 10-15 | 5.00 | 6.33-9.50 |
| 电子设备 | 3-5 | 4.00-5.00 | 19.00-32.00 |
| 其他设备 | 5-15 | 0.00-5.00 | 6.33-20.00 |

已计提减值准备的固定资产在计提折旧时，公司按照该项固定资产的账面价值、预计净残值和尚可使用寿命重新计算确定折旧率和折旧额。

资产负债表日，公司复核固定资产的预计使用寿命、预计净残值率和折旧方法，如有变更，作为会计估计变更处理。

4. 符合资本化条件的固定资产装修费用，在两次装修期间与固定资产尚可使用年限两者中较短的期间内，采用年限平均法单独计提折旧。

十二、在建工程

(一) 在建工程的类别

在建工程以立项项目分类核算。

(二) 在建工程结转为固定资产的标准和时点

在建工程项目按照建造该项资产达到预定可使用状态前所发生的全部支出，作为固定资产的入账价值。自营工程，按照直接材料、直接人工、直接机械施工费等计量；出包工程，按照应支付的工程价款等计量。在以借款进行的工程达到预定可使用状态前发生的、符合资本化条件的借款费用，予以资本化，计入在建工程成本。

公司对于所建造的固定资产已达到预定可使用状态但尚未办理竣工决算的，自达到预定可使用状态之日起，根据工程预算、造价或者工程实际成本等，按照估计价值确定其成本，转入固定资产，并按照公司固定资产折旧政策计提固定资产的折旧；待办理竣工决算后，再按照实际成本调整原来的暂估价值，但不调整原已计提的折旧额。

十三、借款费用

（一）借款费用的范围

公司的借款费用包括因借款而发生的借款利息、折价或者溢价的摊销、辅助费用以及因外币借款而发生的汇兑差额等。

（二）借款费用的确认原则

公司发生的借款费用，可直接归属于符合资本化条件的资产的购建或者生产的，予以资本化，计入相关资产成本；其他借款费用，在发生时根据其发生额确认为费用，计入当期损益。

符合资本化条件的资产，包括需要经过相当长时间的购建或者生产活动才能达到预定可使用或者可销售状态的固定资产、投资性房地产和存货等资产。

（三）借款费用资本化期间的确定

1. 借款费用开始资本化时点的确定

当资产支出已经发生、借款费用已经发生且为使资产达到预定可使用或者可销售状态所必要的购建或者生产活动已经开始时，借款费用开始资本化。其中，资产支出包括为购建或者生产符合资本化条件的资产而以支付现金、转移非现金资产或者承担带息债务形式发生的支出。

2. 借款费用暂停资本化时间的确定

符合资本化条件的资产在购建或者生产过程中发生非正常中断且中断时间连续超过3个月的，暂停借款费用的资本化。公司将在中断期间发生的借款费用确认为当期损益，直至资产的购建或者生产活动重新开始后借款费用继续资本化。如果中断是所购建或者生产的符合资本化条件的资产达到预定可使用或者可销售状态必要的程序，则借款费用的资本化继续进行。

3. 借款费用停止资本化时点的确定

当购建或者生产符合资本化条件的资产达到预定可使用或者可销售状态时，停止借款费用的资本化。在符合资本化条件的资产达到预定可使用或者可销售状态之后所发生的借款费用，在发生时根据其发生额确认为当期损益。

购建或者生产的符合资本化条件的资产各部分分别完工，且每部分在其他部分继续建造过程中可供使用或者可对外销售，且为使该部分资产达到预定可使用或可销售状态所必要的购建或者生产活动实质上已经完成的，停止与该部分资产相关的借款费用的资本化；购建或者生产的资产各部分分别完工，但必须等到整体完工后才可使用或者可对外销售的，在该资产整体完工时停止借款费用的资本化。

（四）借款费用资本化金额的确定

1. 借款利息资本化金额的确定

在资本化期间内，每一会计期间的利息（包括折价或溢价的摊销）资本化金额，按照下列规定确定：

（1）为购建或者生产符合资本化条件的资产而借入专门借款的，公司以专门借款当期实际发生的利息费用，减去将尚未动用的借款资金存入银行取得的利息收入或进行暂时性投资取得的投资收益后的金额确定。

（2）为购建或者生产符合资本化条件的资产而占用了一般借款的，公司根据累计资产支出超过专门借款部分的资产支出加权平均数乘以所占用一般借款的资本化率，计算确定一般借款应予资本化的利息金额。资本化率根据一般借款加权平均利率计算确定。

（3）借款存在折价或者溢价的，公司按照实际利率法确定每一会计期间应摊销的折价或者溢价金额，调整每期利息金额。

（4）在资本化期间内，每一会计期间的利息资本化金额，不能超过当期相关借款实际发生的利息金额。

2. 借款辅助费用资本化金额的确定

（1）专门借款发生的辅助费用，在所购建或者生产的符合资本化条件的资产达到预定可使用或者可销售状态之前发生的，在发生时根据其发生额予以资本化，计入符合资本化条件的资产的成本；在所购建或者生产的符合资本化条件的资产达到预定可使用或者可销售状态之后发生的，在发生时根据其发生额确认为费用，计入当期损益。

（2）一般借款发生的辅助费用，在发生时根据其发生额确认为费用，计入当期损益。

3. 汇兑差额资本化金额的确定

在资本化期间内，外币专门借款本金及利息的汇兑差额，予以资本化，计入符合资本化条件的资产的成本。

十四、无形资产

（一）无形资产的初始计量

1. 外购无形资产的初始计量

外购无形资产的成本，包括购买价款、相关税费以及直接归属于使该项资产达到预定用途所发生的其他支出。购买无形资产的价款超过正常信用条件延期支付，实质上具有融资性质的，无形资产的成本以购买价款的现值为基础确定。实际支付的价款与购买价款的现值之间的差额，除应予资本化的以外，在信用期间内计入当期损益。

2. 自行研究开发无形资产的初始计量

自行研究开发的无形资产的成本，按照自满足资本化条件后至达到预定用途前所发生的支出总额确定，对于以前期间已经费用化的支出不再调整。

公司自行研究开发的无形资产，其研究阶段的支出，于发生时计入当期损益；其开发阶段的支出，不符合资本化条件的，于发生时计入当期损益；符合资本化条件的，确认为无形资产。如果确实无法区分研究阶段支出和开发阶段支出，则将其所发生的研发支出全部计入当期损益。

（二）无形资产的后继计量

公司在取得无形资产时分析判断其使用寿命。公司将取得的无形资产分为使用寿命有限的无形资产和使用寿命不确定的无形资产。

1. 使用寿命有限的无形资产的后继计量

公司对使用寿命有限的无形资产，自达到预定用途时起在其使用寿命内采用直线法分期摊销，不预留残值。无形资产的摊销金额通常计入当期损益；某项无形资产包含的经济利益通过所生产的产品或其他资产实现的，其摊销金额计入相关资产的成本。

无形资产类别、预计使用寿命、预计净残值率和年摊销率列示如下：

| 无形资产类别 | 预计使用寿命(年) | 预计净残值率(%) | 年摊销率(%) |
|--------|---------------------|-----------|-------------|
| 土地使用权 | 土地证登记的使用年限（40~50 年） | 0.00 | 2.00-2.50 |
| 软件 | 3 年~5 年 | 0.00 | 20.00-33.33 |

资产负债表日，对使用寿命有限的无形资产的使用寿命和摊销方法进行复核。

2. 使用寿命不确定的无形资产的后继计量

公司对使用寿命不确定的无形资产，在持有期间内不进行摊销。

（三）无形资产使用寿命的估计

1. 来源于合同性权利或其他法定权利的无形资产，其使用寿命按照不超过合同性权利或其他法定权利的期限确定；合同性权利或其他法定权利在到期时因续约等延续且有证据表明公司续约不需要付出大额成本的，续约期计入使用寿命。

2. 合同或法律没有规定使用寿命的，公司综合各方面的情况，通过聘请相关专家进行论证或者与同行业的情况进行比较以及参考公司的历史经验等方法来确定无形资产能为公司带来经济利益的期限。

3. 按照上述方法仍无法合理确定无形资产为公司带来经济利益期限的，该项无形资产作为使用寿命不确定的无形资产。

（四）划分公司内部研究开发项目的研究阶段与开发阶段的具体标准

根据研究与开发的实际情况，公司将研究开发项目区分为研究阶段与开发阶段。

1. 研究阶段

研究阶段是指为获取并理解新的科学或技术知识等而进行的独创性的有计划调查、研究活动的阶段。

2. 开发阶段

开发阶段是指在进行商业性生产或使用前,将研究成果或其他知识应用于某项计划或设计,以生产出新的或具有实质性改进的材料、装置、产品等活动的阶段。

内部研究开发项目研究阶段的支出,在发生时计入当期损益。

(五) 开发阶段支出符合资本化的具体标准

内部研究开发项目开发阶段的支出,同时满足下列条件时确认为无形资产:

1. 完成该无形资产以使其能够使用或出售在技术上具有可行性;
2. 具有完成该无形资产并使用或出售的意图;
3. 无形资产产生经济利益的方式,包括能够证明运用该无形资产生产的产品存在市场或无形资产自身存在市场,无形资产将在内部使用的,能够证明其有用性;
4. 有足够的技术、财务资源和其他资源支持,以完成该无形资产的开发,并有能力使用或出售该无形资产;
5. 归属于该无形资产开发阶段的支出能够可靠地计量。

(六) 土地使用权的处理

1. 公司取得的土地使用权通常确认为无形资产,但改变土地使用权用途,用于赚取租金或资本增值的,将其转为投资性房地产。
2. 公司自行开发建造厂房等建筑物,相关的土地使用权与建筑物分别进行处理。
3. 外购土地及建筑物支付的价款在建筑物与土地使用权之间进行分配;难以合理分配的,全部作为固定资产。

十五、长期资产减值

长期股权投资、采用成本模式计量的投资性房地产、固定资产、在建工程、使用寿命有限的无形资产等长期资产,于资产负债表日存在减值迹象的,进行减值测试。减值测试结果表明资产的可收回金额低于其账面价值的,按其差额计提减值准备并计入减值损失。可收回金额为资产的公允价值减去处置费用后的净额与资产预计未来现金流量的现值两者之间的较高者。资产减值准备按单项资产为基础计算并确认,如果难以对单项资产的可收回金额进行估计的,以该资产所属的资产组确定资产组的可收回金额。资产组是能够独立产生现金流入的最小资产组合。

公司对商誉和使用寿命不确定的无形资产，无论是否存在减值迹象，至少在每年年度终了进行减值测试。

公司进行资产减值测试时，对于因企业合并形成的商誉的账面价值，自购买日起按照合理的方法分摊至相关的资产组；难以分摊至相关的资产组的，将其分摊至相关的资产组组合。在将商誉的账面价值分摊至相关的资产组或者资产组组合时，按照各资产组或者资产组组合的公允价值占相关资产组或者资产组组合公允价值总额的比例进行分摊。公允价值难以可靠计量的，按照各资产组或者资产组组合的账面价值占相关资产组或者资产组组合账面价值总额的比例进行分摊。在对包含商誉的相关资产组或者资产组组合进行减值测试时，如与商誉相关的资产组或者资产组组合存在减值迹象的，先对不包含商誉的资产组或者资产组组合进行减值测试，计算可收回金额，并与相关账面价值相比较，确认相应的减值损失；再对包含商誉的资产组或者资产组组合进行减值测试，比较这些相关资产组或者资产组组合的账面价值（包括所分摊的商誉的账面价值部分）与其可收回金额，如相关资产组或者资产组组合的可收回金额低于其账面价值的，确认商誉的减值损失。

上述资产减值损失一经确认，在以后会计期间不予转回。

十六、长期待摊费用

（一）长期待摊费用的范围

长期待摊费用是指公司已经发生但应由本期和以后各期负担的分摊期限在 1 年以上（不含 1 年）的各项费用，包括以经营租赁方式租入的固定资产发生的改良支出等。

（二）长期待摊费用的初始计量

长期待摊费用按照实际发生的支出进行初始计量。

（三）长期待摊费用的摊销

长期待摊费用按照受益期限采用直线法分期摊销。

十七、合同负债

合同负债，是指公司已收或应收客户对价而应向客户转让商品的义务。如果公司在向客户转让商品之前，客户已经支付了合同对价或公司已经取得了无条件收款权，公司在客户实际支付款项和到期应支付款项孰早时点，将该已收或应收款项列示为合同负债。同一合同下的合同资产和合同负债以净额列示，不同合同下的合同资产和合同负债不予抵销。

十八、职工薪酬

职工薪酬包括短期薪酬、离职后福利、辞退福利和其他长期职工福利。

（一）短期薪酬

短期薪酬是指企业预期在职工提供相关服务的年度报告期间结束后十二个月内将全部予

以支付的职工薪酬，因解除与职工的劳动关系给予的补偿除外。

短期薪酬具体包括：职工工资、奖金、津贴和补贴，职工福利费，医疗保险费、工伤保险费和生育保险费等社会保险费，住房公积金，工会经费和职工教育经费，短期带薪缺勤，短期利润分享计划，非货币性福利以及其他短期薪酬。

公司在职工为其提供服务的会计期间，将实际发生的短期薪酬确认为负债，并计入当期损益或相关资产成本。

（二）离职后福利——设定提存计划

公司参与的设定提存计划是按照有关规定为职工缴纳的基本养老保险费、失业保险费、企业年金缴费等。公司根据在资产负债表日为换取职工在会计期间提供的服务而应缴存的金额，确认为职工薪酬负债，并计入当期损益或相关资产成本。

（三）辞退福利

辞退福利，是指公司在职工劳动合同到期之前解除与职工的劳动关系，或者为鼓励职工自愿接受裁减而给予职工的补偿。在下列两者孰早日确认辞退福利产生的职工薪酬负债，并计入当期损益：

1. 企业不能单方面撤回因解除劳动关系计划或裁减建议所提供的辞退福利时。
2. 企业确认与涉及支付辞退福利的重组相关的成本或费用时。

（四）其他长期职工福利

其他长期职工福利，是指除短期薪酬、离职后福利和辞退福利以外的其他所有职工福利。在报告期末，公司将其他长期职工福利产生的职工薪酬成本确认为下列组成部分：

1. 服务成本。
2. 其他长期职工福利净负债或净资产的利息净额。
3. 重新计量其他长期职工福利净负债或净资产所产生的变动。

为简化相关会计处理，上述项目的总净额计入当期损益或相关资产成本。

十九、收入

（一）收入确认原则和计量方法

1. 收入的确认

公司在履行了合同中的履约义务，即在客户取得相关商品控制权时确认收入。合同开始日，公司对合同进行评估，识别该合同所包含的各单项履约义务，并确定各单项履约义务是在某一时段内履行，还是在某一时点履行，然后，在履行了各单项履约义务时分别确认收入。

2. 收入的计量

合同包含两项或多项履约义务的，公司在合同开始日，按照各单项履约义务所承诺商品或服务的单独售价的相对比例，将交易价格分摊至各单项履约义务，按照分摊至各单项履约义务的交易价格计量收入。在确定交易价格时，公司将考虑可变对价、合同中存在的重大融资成分、非现金对价以及应付客户对价等因素的影响，并假定将按照现有合同的约定向客户转移商品，且该合同不会被取消、续约或变更。

（二）具体的收入确认政策、

公司主要销售建设项目、土地整理项目、贸易商品、蒸汽销售、污水处理收入等，其中：

1、建设项目及土地整理项目：公司在建设项目及土地整理项目完工后提请项目建设委托方进行验收，建设委托方对工程质量验收合格后签订建设项目移交结算协议，公司在完成项目移交手续后确认收入。

2、贸易商品：销售贸易商品时，在到货验收完成时点确认收入，即取得商品的现时收款权利、商品所有权上的主要风险和报酬的转移、商品的法定所有权的转移、商品实物资产的转移、客户接受该商品。

3、蒸汽销售：公司于双方结算确认时确认收入，属于时点收入，确认收入时点为结算确认时点。

4、污水处理收入：每月末根据实际污水处理流量吨数与客户结算确认收入，属于时点确认收入，结算确认时点为确认收入时点。

二十、合同成本

合同成本分为合同履约成本与合同取得成本。

公司为履行合同而发生的成本，在满足下列条件时作为合同履约成本确认为一项资产：

1. 该成本与一份当前或预期取得的合同直接相关。
2. 该成本增加了公司未来用于履行履约义务的资源。
3. 该成本预期能够收回。

公司为取得合同发生的增量成本预期能够收回的，作为合同取得成本确认为一项资产。

与合同成本有关的资产采用与该资产相关的商品或服务收入确认相同的基础进行摊销；但是对于合同取得成本摊销期限未超过一年的，公司将其在发生时计入当期损益。

与合同成本有关的资产，其账面价值高于下列两项的差额的，公司将对于超出部分计提减值准备，并确认为资产减值损失：

1. 因转让与该资产相关的商品或服务预期能够取得的剩余对价；

2. 为转让该相关商品或服务估计将要发生的成本。

上述资产减值准备后续发生转回的，转回后的资产账面价值不超过假定不计提减值准备情况下该资产在转回日的账面价值。

二十一、政府补助

（一）政府补助的类型

政府补助，是指公司从政府无偿取得的货币性资产或非货币性资产，包括与资产相关的政府补助和与收益相关的政府补助。

与资产相关的政府补助，是指企业取得的、用于购建或以其他方式形成长期资产的政府补助。

与收益相关的政府补助，是指除与资产相关的政府补助之外的政府补助。

（二）政府补助的确认原则和确认时点

政府补助的确认原则：

1. 公司能够满足政府补助所附条件；
2. 公司能够收到政府补助。

政府补助同时满足上述条件时才能予以确认。

（三）政府补助的计量

1. 政府补助为货币性资产的，公司按照收到或应收的金额计量。
2. 政府补助为非货币性资产的，公司按照公允价值计量；公允价值不能可靠取得的，按照名义金额计量（名义金额为人民币1元）。

（四）政府补助的会计处理方法

1. 与资产相关的政府补助，在取得时冲减相关资产的账面价值或确认为递延收益。确认为递延收益的，在相关资产使用寿命内按照合理、系统的方法分期计入损益。按照名义金额计量的政府补助，直接计入当期损益。

2. 与收益相关的政府补助，分别下列情况处理：

（1）用于补偿公司以后期间的相关成本费用或损失的，在取得时确认为递延收益，并在确认相关成本费用或损失的期间，计入当期损益或冲减相关成本。

（2）用于补偿公司已发生的相关成本费用或损失的，在取得时直接计入当期损益或冲减相关成本。

3. 对于同时包含与资产相关部分和与收益相关部分的政府补助，可以区分的，则分不同部分分别进行会计处理；难以区分的，则整体归类为与收益相关的政府补助。

4. 与公司日常经营相关的政府补助，按照经济业务实质，计入其他收益或冲减相关成本费用。与企业日常活动无关的政府补助，计入营业外收支。财政将贴息资金直接拨付给公司的，公司将对应的贴息冲减相关借款费用。

5. 已确认的政府补助需要退回的，分别下列情况处理：

- (1) 初始确认时冲减相关资产账面价值的，调整资产账面价值。
- (2) 存在相关递延收益的，冲减相关递延收益账面金额，超出部分计入当期损益。
- (3) 属于其他情况的，直接计入当期损益。

二十二、递延所得税

公司采用资产负债表债务法核算所得税。

(一) 递延所得税资产或递延所得税负债的确认

1. 公司在取得资产、负债时确定其计税基础。公司于资产负债表日，分析比较资产、负债的账面价值与其计税基础，资产、负债的账面价值与其计税基础存在暂时性差异的，在有关暂时性差异发生当期且符合确认条件的情况下，公司对应纳税暂时性差异或可抵扣暂时性差异分别确认递延所得税负债或递延所得税资产。

2. 递延所得税资产的确认依据

(1) 公司以未来期间很可能取得用以抵扣可抵扣暂时性差异的应纳税所得额为限，确认由可抵扣暂时性差异产生的递延所得税资产。在确定未来期间很可能取得的应纳税所得额时，包括未来期间正常生产经营活动实现的应纳税所得额，以及在可抵扣暂时性差异转回期间因应纳税暂时性差异的转回而增加的应纳税所得额。

(2) 对于能够结转以后年度的可抵扣亏损和税款抵减，公司以很可能获得用来抵扣可抵扣亏损和税款抵减的未来应纳税所得额为限，确认相应的递延所得税资产。

(3) 资产负债表日，公司对递延所得税资产的账面价值进行复核。如果未来期间很可能无法获得足够的应纳税所得额用以抵扣递延所得税资产的利益，则减记递延所得税资产的账面价值；在很可能获得足够的应纳税所得额时，减记的金额予以转回。

3. 递延所得税负债的确认依据

公司将当期和以前期间应交未交的应纳税暂时性差异确认为递延所得税负债。但不包括商誉、非企业合并形成的交易且该交易发生时既不影响会计利润也不影响应纳税所得额所形成的暂时性差异。

(二) 递延所得税资产或递延所得税负债的计量

1. 资产负债表日，对于递延所得税资产和递延所得税负债，公司根据税法规定按照预期收回该资产或清偿该负债期间的适用税率计量。

2. 适用税率发生变化的, 公司对已确认的递延所得税资产和递延所得税负债进行重新计量, 除直接在所有者权益中确认的交易或者事项产生的递延所得税资产和递延所得税负债以外, 将其影响数计入税率变化当期的所得税费用。

3. 公司在计量递延所得税资产和递延所得税负债时, 采用与收回资产或清偿债务的预期方式相一致的税率和计税基础。

4. 公司对递延所得税资产和递延所得税负债不进行折现。

二十三、租赁（出租人的会计处理）

（一）经营租赁的会计处理方法

公司按资产的性质将用作经营租赁的资产包括在资产负债表的相关项目内。公司将发生的与经营租赁有关的初始直接费用资本化至租赁标的资产的成本, 在租赁期内按照与租金收入相同的确认基础分期计入当期损益。在租赁期内各个期间, 公司采用直线法或其他系统合理的方法将经营租赁的租赁收款额确认为租金收入。对于经营租赁资产中的固定资产, 公司采用类似资产的折旧政策计提折旧; 对于其他经营租赁资产, 采用系统合理的方法进行摊销。公司取得的与经营租赁有关的未计入租赁收款额的可变租赁付款额, 在实际发生时计入当期损益。

经营租赁发生变更的, 公司自变更生效日开始, 将其作为一项新的租赁进行会计处理, 与变更前租赁有关的预收或应收租赁收款额视为新租赁的收款额。

（二）融资租赁的会计处理方法

在租赁期开始日, 公司按照租赁投资净额（未担保余值和租赁期开始日尚未收到的租赁收款额按照租赁内含利率折现的现值之和）确认应收融资租赁款, 并终止确认融资租赁资产。在租赁期的各期间, 公司按照固定的周期性利率计算并确认利息收入。公司取得的未纳入租赁投资净额计量的可变租赁付款额, 如与资产的未来绩效或使用情况挂钩, 在实际发生时计入当期损益。

融资租赁发生变更且同时符合下列条件的, 公司将该变更作为一项单独租赁进行会计处理: ①该变更通过增加一项或多项租赁资产的使用权而扩大了租赁范围; ②增加的对价与租赁范围扩大部分的单独价格按该合同情况调整后的金额相当。

二十四、重要会计政策和会计估计的变更

本期无重要会计政策和会计估计的变更。

附注四、税项

一、主要税种和税率

| 税种 | 计税依据 | 税率 |
|-----------|--------------|-----------------|
| 增值税 | 销项税额—可抵扣进项税额 | 13%、9%、6%（销项税率） |
| 增值税（简易计税） | 销售额 | 3%、5%（征收率） |

| 税种 | 计税依据 | 税率 |
|---------|---------|-----|
| 城市维护建设税 | 缴纳的流转税额 | 7% |
| 教育费附加 | 缴纳的流转税额 | 3% |
| 地方教育费附加 | 缴纳的流转税额 | 2% |
| 企业所得税 | 应纳税所得额 | 25% |

二、税收优惠及批文

无。

附注五、合并财务报表主要项目注释（除另有说明外，货币单位均为人民币元）

以下注释项目（含公司财务报表主要项目注释）除非特别指出，上年年末余额指2021年12月31日，年末指2022年12月31日，本期指2022年，上期指2021年。

1.货币资金

| 项目 | 年末余额 | 上年年末余额 |
|--------|------------------|------------------|
| 库存现金 | 963.00 | 7,612.24 |
| 银行存款 | 684,088,054.07 | 1,818,967,514.11 |
| 其他货币资金 | 3,998,408,237.46 | 2,358,653,684.94 |
| 合计 | 4,682,497,254.53 | 4,177,628,811.29 |

[注]：受限资产

| 项目 | 受限原因 | 年末余额 | 上年年末余额 |
|--------|--------|------------------|------------------|
| 银行存款 | 质押 | 8,884.02 | 157,742,827.40 |
| 其他货币资金 | 保证金、质押 | 3,948,408,237.46 | 2,358,653,684.94 |
| 合计 | | 3,948,417,121.48 | 2,516,396,512.34 |

2.应收票据

(1) 应收票据分类列示

| 票据类别 | 年末余额 | 上年年末余额 |
|--------|------|----------------|
| 银行承兑汇票 | | |
| 商业承兑汇票 | | 100,000,000.00 |
| 合计 | | 100,000,000.00 |

3.应收账款

(1) 按账龄披露

| 账龄 | 年末账面余额 | 年初账面余额 |
|--------|------------------|------------------|
| 1 年以内 | 1,730,995,325.07 | 1,633,257,468.23 |
| 1~2 年 | 1,497,546,965.52 | 1,489,473,943.15 |
| 2~3 年 | 719,722,571.14 | 18,089,145.00 |
| 3~4 年 | 105,000.00 | 129,068,193.82 |
| 4~5 年 | 20,844.00 | 530.00 |
| 5 年以上 | | 574.00 |
| 小计 | 3,948,390,705.73 | 3,269,889,854.20 |
| 减：坏账准备 | 9,683,259.50 | 9,809,260.07 |
| 合计 | 3,938,707,446.23 | 3,260,080,594.13 |

(2) 按坏账计提方法分类披露

| 类别 | 年末余额 | | | | 账面价值 |
|----------------|------------------|--------|--------------|---------|------------------|
| | 账面余额 | | 坏账准备 | | |
| | 金额 | 比例(%) | 金额 | 计提比例(%) | |
| 按单项计提坏账准备的应收账款 | 1,627,916.12 | 0.03 | 1,196,920.62 | 73.52 | 430,995.50 |
| 按组合计提坏账准备的应收账款 | 3,946,762,789.61 | 99.97 | 8,486,338.88 | 0.18 | 3,938,276,450.73 |
| 其中：账龄组合 | 168,092,620.28 | 3.47 | 8,486,338.88 | 5.05 | 159,606,281.40 |
| 其他组合 | 3,778,670,169.33 | 96.53 | | | 3,778,670,169.33 |
| 合计 | 3,948,390,705.73 | 100.00 | 9,683,259.50 | | 3,260,080,594.13 |

(续表)

| 类别 | 上年年末余额 | | | | 账面价值 |
|----------------|------------------|--------|--------------|---------|------------------|
| | 账面余额 | | 坏账准备 | | |
| | 金额 | 比例(%) | 金额 | 计提比例(%) | |
| 单项计提坏账准备的应收账款 | 7,877,564.80 | 0.24 | 3,535,601.00 | 44.88 | 4,341,963.80 |
| 按组合计提坏账准备的应收账款 | 3,262,012,289.40 | 99.76 | 6,273,659.07 | 0.20 | 3,255,738,630.33 |
| 其中：账龄组合 | 131,318,532.13 | 4.02 | 6,273,659.07 | 4.78 | 125,044,873.06 |
| 其他组合 | 3,130,693,757.27 | 95.74 | | | 3,130,693,757.27 |
| 合计 | 3,269,889,854.20 | 100.00 | 9,809,260.07 | / | 3,260,080,594.13 |

按单项计提坏账准备：

| 应收账款（按单位） | 年末余额 | | | |
|---------------|--------------|--------------|---------|-------------------------------|
| | 账面余额 | 坏账准备 | 计提比例(%) | 计提理由 |
| 江苏顺丰化工有限公司 | 765,925.11 | 765,925.11 | 100.00 | 公司正在进行诉讼阶段，根据谨慎性原则，单项全额计提坏账准备 |
| 江苏臻庆新材料科技有限公司 | 344,317.00 | 172,158.50 | 50.00 | 因阶段性停产，按 50%计提坏账准备 |
| 泰兴天马化工有限公司 | 517,674.01 | 258,837.01 | 50.00 | 因阶段性停产，按 50%计提坏账准备 |
| 合计 | 1,627,916.12 | 1,196,920.62 | 73.52 | |

组合计提项目：

| 名称 | 年末余额 | | |
|------|------------------|--------------|---------|
| | 账面余额 | 坏账准备 | 计提比例(%) |
| 账龄组合 | 168,092,620.28 | 8,486,338.88 | 5.05 |
| 其他组合 | 3,778,670,169.33 | | |
| 合计 | 3,946,762,789.61 | 8,486,338.88 | 0.22 |

组合中，按账龄组合计提坏账准备的应收账款

| 账龄 | 年末余额 | | | 上年年末余额 | | |
|-------|----------------|--------------|---------|----------------|--------------|---------|
| | 账面余额 | 坏账准备 | 计提比例(%) | 账面余额 | 坏账准备 | 计提比例(%) |
| 1 年以内 | 166,902,945.55 | 8,345,147.28 | 5.00 | 130,910,758.53 | 6,247,314.19 | 5.00 |
| 1-2 年 | 1,044,965.52 | 104,496.56 | 10.00 | 381,929.60 | 11,594.58 | 3.04 |
| 2-3 年 | 118,865.21 | 23,773.04 | 20.00 | 5,000.00 | 100.00 | 2.00 |
| 3-4 年 | 5,000.00 | 2,500.00 | 50.00 | 19,740.00 | 13,546.30 | 68.62 |
| 4-5 年 | 20,844.00 | 10,422.00 | 50.00 | 530.00 | 530.00 | 100.00 |
| 5 年以上 | | | | 574.00 | 574.00 | 100.00 |
| 合计 | 168,092,620.28 | 8,486,338.88 | 5.05 | 131,318,532.13 | 6,273,659.07 | 4.78 |

(3) 坏账准备的情况

| 类别 | 上年年末余额 | 本期变动额 | | | | 年末余额 |
|------|--------------|-------------|-------|-------|------|--------------|
| | | 计提 | 收回或转回 | 转销或核销 | 其他变动 | |
| 坏账准备 | 9,809,260.07 | -126,000.57 | | | | 9,683,259.50 |
| 合计 | 9,809,260.07 | -126,000.57 | | | | 9,683,259.50 |

(4) 按欠款方归集年末余额前五名的应收账款情况

| 债务人名称 | 年末余额 | 账龄 | 占应收账款期末余额合计数的比例(%) | 坏账准备金额 |
|-----------------|------------------|-------------------|--------------------|--------------|
| 泰兴市滨江管廊建设有限公司 | 3,596,534,504.71 | 1 年以内、1-2 年、2-3 年 | 91.09 | |
| 江苏省泰兴经济开发区管理委员会 | 185,599,463.82 | 1 年以内、1-2 年、2-3 年 | 4.70 | |
| 高邮市邮丰粮油贸易有限公司 | 24,406,796.79 | 1 年以内 | 0.62 | 1,220,339.84 |
| 泰兴金江化学工业有限公司 | 17,383,254.00 | 1 年以内 | 0.44 | 869,162.70 |
| 邦基（泰兴）粮油有限公司 | 10,133,759.88 | 1 年以内 | 0.26 | 506,687.99 |
| 合计 | 3,834,057,779.20 | | 97.10 | 2,596,190.53 |

4. 应收款项融资

| 项目 | 年末余额 | 上年年末余额 |
|----------|------------|--------------|
| 应收银行承兑汇票 | 365,000.00 | 8,437,502.64 |
| 合计 | 365,000.00 | 8,437,502.64 |

5. 预付款项

(1) 预付款项按账龄列示

| 账龄 | 年末余额 | | 上年年末余额 | |
|-------|----------------|--------|----------------|--------|
| | 金额 | 比例(%) | 金额 | 比例(%) |
| 1 年以内 | 97,470,141.24 | 47.94 | 679,052,549.21 | 99.82 |
| 1~2 年 | 105,756,512.29 | 52.01 | 73,742.29 | 0.01 |
| 2~3 年 | 109,452.04 | 0.05 | 7,949.92 | |
| 3 年以上 | 3,436.00 | | 1,168,330.58 | 0.17 |
| 合计 | 203,339,541.57 | 100.00 | 680,302,572.00 | 100.00 |

(2) 年末余额前五名的预付款情况

| 单位名称 | 年末余额 | 占预付款项年末余额合计数的比例(%) |
|-------------------|----------------|--------------------|
| 泰兴经济开发区国土分局 | 79,476,585.00 | 39.09 |
| 江苏幸福门粮油有限公司 | 53,090,663.74 | 26.11 |
| 江苏臻庆新材料科技有限公司 | 28,017,983.00 | 13.78 |
| 泰兴金燕化学科技有限公司 | 21,474,377.61 | 10.56 |
| 泰兴市中兴国有资产经营投资有限公司 | 10,029,452.05 | 4.93 |
| 合计 | 192,089,061.40 | 94.47 |

6.其他应收款

| 项目 | 年末余额 | 上年年末余额 |
|-------|-------------------|-------------------|
| 应收利息 | | |
| 应收股利 | | 12,950,000.00 |
| 其他应收款 | 18,768,917,866.83 | 18,000,146,551.16 |
| 合计 | 18,768,917,866.83 | 18,013,096,551.16 |

(1) 应收股利

| 项目（或被投资单位） | 年末余额 | 上年年末余额 |
|--------------|------|---------------|
| 泰州市过船港务有限公司 | | 9,550,000.00 |
| 泰州联泰固废处置有限公司 | | 3,400,000.00 |
| 合计 | | 12,950,000.00 |

(2) 其他应收款

①按账龄披露

| 账龄 | 年末余额 | 上年年末余额 |
|--------|-------------------|-------------------|
| 1 年以内 | 7,218,554,303.95 | 15,473,500,739.46 |
| 1~2 年 | 10,953,557,759.28 | 1,837,322,962.37 |
| 2~3 年 | 14,075,606.29 | 467,755,180.06 |
| 3~4 年 | 433,020,461.64 | 22,021,599.17 |
| 4~5 年 | 67,606,536.59 | 79,040,324.05 |
| 5 年以上 | 159,610,247.37 | 189,978,718.19 |
| 小计 | 18,846,424,915.12 | 18,069,619,523.30 |
| 减：坏账准备 | 77,507,048.29 | 69,472,972.14 |
| 合计 | 18,768,917,866.83 | 18,000,146,551.16 |

②坏账准备计提情况

| 坏账准备 | 第一阶段 | 第二阶段 | 第三阶段 | 合计 |
|-----------|----------------|----------------------|----------------------|---------------|
| | 未来 12 个月预期信用损失 | 整个存续期预期信用损失（未发生信用减值） | 整个存续期预期信用损失（已发生信用减值） | |
| 上年年末余额 | 69,472,972.14 | | | 69,472,972.14 |
| 上年年末余额在本期 | | | | |
| ——转入第二阶段 | | | — | |

| 坏账准备 | 第一阶段 | 第二阶段 | 第三阶段 | 合计 |
|----------|----------------|----------------------|----------------------|---------------|
| | 未来 12 个月预期信用损失 | 整个存续期预期信用损失（未发生信用减值） | 整个存续期预期信用损失(已发生信用减值) | |
| ——转入第三阶段 | | | | |
| ——转回第二阶段 | —— | | | |
| ——转回第一阶段 | | | | |
| 本期计提 | 8,034,076.15 | | | 8,034,076.15 |
| 本期转回 | | | | |
| 本期核销 | | | | |
| 其他变动 | | | | |
| 年末余额 | 77,507,048.29 | | | 77,507,048.29 |

③坏账准备的情况

| 类别 | 上年年末余额 | 本期变动额 | | | | 年末余额 |
|------|---------------|--------------|-------|-------|------|---------------|
| | | 计提 | 收回或转回 | 转销或核销 | 其他变动 | |
| 坏账准备 | 69,472,972.14 | 8,034,076.15 | | | | 77,507,048.29 |
| 合计 | 69,472,972.14 | 8,034,076.15 | | | | 77,507,048.29 |

④按欠款方归集的年末余额前五名的其他应收款情况

| 单位名称 | 款项性质 | 年末余额 | 账龄 | 占其他应收款年末余额合计数的比例(%) | 坏账准备年末余额 |
|------------------|------|-------------------|-------------------------|---------------------|----------|
| 江苏省泰兴经济开发区管委会 | 往来款 | 5,029,701,137.89 | 1 年以内、1-2 年、3-4 年 | 26.69 | |
| 泰兴市滨江港口开发有限公司 | 往来款 | 2,898,772,220.53 | 1 年以内、1-2 年 | 15.38 | |
| 泰兴市沿江化工（集团）有限公司 | 往来款 | 2,442,623,910.70 | 1 年以内、1-2 年、2-3 年、3-4 年 | 12.96 | |
| 泰兴市滨江管廊建设有限公司 | 往来款 | 2,220,502,852.84 | 1 年以内、1-2 年 | 11.78 | |
| 泰兴市滨江新农村建设发展有限公司 | 往来款 | 2,044,637,367.11 | 1-2 年 | 10.85 | |
| 合计 | / | 14,636,237,489.07 | / | 77.66 | |

7.存货

| 项目 | 年末余额 | | | 上年年末余额 | | |
|-------|--------------|------|--------------|--------------|------|--------------|
| | 账面余额 | 减值准备 | 账面价值 | 账面余额 | 减值准备 | 账面价值 |
| 原材料 | 2,719,264.09 | | 2,719,264.09 | 3,060,817.09 | | 3,060,817.09 |
| 低值易耗品 | 886,606.99 | | 886,606.99 | 854,977.17 | | 854,977.17 |

| 项目 | 年末余额 | | | 上年年末余额 | | |
|------|------------------|------|------------------|------------------|------|------------------|
| | 账面余额 | 减值准备 | 账面价值 | 账面余额 | 减值准备 | 账面价值 |
| 库存商品 | 52,978.25 | | 52,978.25 | 57,620.59 | | 57,620.59 |
| 拆迁项目 | 1,081,061,019.29 | | 1,081,061,019.29 | 1,465,311,164.80 | | 1,465,311,164.80 |
| 开发用地 | 1,514,028,225.44 | | 1,514,028,225.44 | 960,647,149.44 | | 960,647,149.44 |
| 建设项目 | 2,036,345,271.38 | | 2,036,345,271.38 | 2,324,370,202.34 | | 2,324,370,202.34 |
| 合计 | 4,635,093,365.44 | | 4,635,093,365.44 | 4,754,301,931.43 | | 4,754,301,931.43 |

8.一年内到期的非流动资产

| 项目 | 年末余额 | 上年年末余额 |
|---------|----------------|----------------|
| 定期存单-本金 | 250,000,000.00 | 734,910,000.00 |
| 定期存单-利息 | 10,494,452.05 | 39,352,604.11 |
| 信托产品 | | 45,000,000.00 |
| 合计 | 260,494,452.05 | 819,262,604.11 |

9.其他流动资产

| 项目 | 年末余额 | 上年年末余额 |
|---------|---------------|---------------|
| 待抵扣进项税额 | 22,647,808.73 | 8,850,072.09 |
| 预交的税费 | 51,398,572.33 | 20,115,167.47 |
| 合计 | 74,046,381.06 | 28,965,239.56 |

10.债权投资

| 项目 | 年末余额 | | | 上年年末余额 | | |
|--------|------------------|------|------------------|------------------|------|------------------|
| | 账面余额 | 减值准备 | 账面价值 | 账面余额 | 减值准备 | 账面价值 |
| 长期资金拆借 | 5,131,942,274.71 | | 5,131,942,274.71 | 5,085,214,974.71 | | 5,085,214,974.71 |
| 合计 | 5,131,942,274.71 | | 5,131,942,274.71 | 5,085,214,974.71 | | 5,085,214,974.71 |

11.长期股权投资

| 被投资单位 | 年初余额 | 本期增减变动 | | | | | | | | 年末余额 | 减值准备 年末余额 |
|----------------------|------------------|---------------|------|---------------|----------|--------|-------------|--------|----------------|------------------|---------------|
| | | 追加投资 | 减少投资 | 权益法下确认的投资损益 | 其他综合收益调整 | 其他权益变动 | 宣告发放现金股利或利润 | 计提减值准备 | 其他 | | |
| 联营企业 | | | | | | | | | | | |
| 泰州联泰固废处置有限公司 | 103,009,603.61 | | | 444,184.88 | | | | | | 103,453,788.49 | 52,156,526.34 |
| 泰州静脉产业园开发有限公司 | 83,178,544.60 | | | 12,399,088.88 | | | | | | 95,577,633.48 | |
| 泰州市过船港务有限公司 | 95,897,217.60 | | | 3,604,435.83 | | | | | | 99,501,653.43 | |
| 泰兴市襟江投资有限公司 | 1,011,999,022.08 | | | 20,614,880.63 | | | | | 19,918,051.25 | 1,052,531,953.96 | |
| 泰兴市润嘉控股有限公司 | 2,743,967,009.60 | | | 13,896,587.05 | | | | | 161,553,277.63 | 2,919,416,874.28 | |
| 江苏金茂成兴环保科技有限公司 | 23,087,970.15 | 22,400,000.00 | | -3,962,772.93 | | | | | | 41,525,197.22 | |
| 泰兴润创材料创业投资合伙企业（有限合伙） | 30,000,000.00 | | | | | | | | -30,000,000.00 | | |
| 泰兴市鑫通物流有限公司 | 11,340,223.14 | 8,000,000.00 | | -3,588,325.57 | | | | | | 15,751,897.57 | |
| 江苏兴南复盎物流设备有限公司 | 33,250,000.00 | 7,000,000.00 | | -1,321,045.89 | | | | | | 38,928,954.11 | |
| 合计 | 4,135,729,590.78 | 37,400,000.00 | | 42,087,032.88 | | | | | 151,471,328.88 | 4,366,687,952.54 | 52,156,526.34 |

12.其他权益工具投资

| 项目 | 年末余额 | 上年年末余额 |
|----------------|------------------|------------------|
| 泰兴市天星洲开发投资有限公司 | 800,000,000.00 | 800,000,000.00 |
| 泰兴市通港疏浚工程有限公司 | 400,000,000.00 | 400,000,000.00 |
| 泰兴市万融贸易有限公司 | 500,000,000.00 | 500,000,000.00 |
| 泰兴市润泰港务有限公司 | 300,000,000.00 | 300,000,000.00 |
| 合计 | 2,000,000,000.00 | 2,000,000,000.00 |

13.其他非流动金融资产

| 项目 | 年末余额 | 上年年末余额 |
|-----------------------|---------------|--------|
| 泰兴润创新材料创业投资合伙企业（有限合伙） | 30,000,000.00 | |
| 合计 | 30,000,000.00 | |

14.固定资产

（1）分类

| 项目 | 年末余额 | 上年年末余额 |
|--------|------------------|------------------|
| 固定资产 | 1,039,121,194.79 | 1,017,315,229.36 |
| 固定资产清理 | | |
| 合计 | 1,039,121,194.79 | 1,017,315,229.36 |

（2）固定资产

①固定资产情况

| 项目 | 房屋及建筑物 | 机器设备 | 运输设备 | 电子设备 | 其他设备 | 合计 |
|-----------|----------------|----------------|--------------|---------------|---------------|------------------|
| 一、账面原值： | | | | | | |
| 1.上年年末余额 | 745,693,077.73 | 744,721,152.15 | 4,979,305.32 | 11,226,985.08 | 24,440,256.37 | 1,531,060,776.64 |
| 2.本期增加金额 | 73,741,649.81 | 43,990,062.07 | 735,070.62 | 4,126,543.08 | 196,467.77 | 122,789,793.35 |
| (1)购置 | | 2,864,863.90 | 375,070.62 | 3,807,788.96 | 196,467.77 | 7,244,191.25 |
| (2)在建工程转入 | 73,741,649.81 | 41,011,398.17 | | 273,887.12 | | 115,026,935.10 |
| (3)合并增加 | | 113,800.00 | 360,000.00 | 44,867.00 | | 518,667.00 |
| 3.本期减少金额 | 6,225,930.52 | 765,201.78 | 426,176.56 | 132,289.40 | | 7,549,598.26 |
| (1)处置或报废 | 6,225,930.52 | 734,153.24 | 426,176.56 | | | 7,386,260.32 |
| (2)其他 | - | 31,048.54 | - | 132,289.40 | | 163,337.94 |
| 4.年末余额 | 813,208,797.01 | 787,946,012.44 | 5,288,199.38 | 15,221,238.76 | 24,636,724.14 | 1,646,300,971.73 |

| 项目 | 房屋及建筑物 | 机器设备 | 运输设备 | 电子设备 | 其他设备 | 合计 |
|-----------|----------------|----------------|--------------|--------------|---------------|------------------|
| 二、累计折旧 | | | | | | |
| 1.上年年末余额 | 209,378,563.83 | 286,173,189.97 | 2,558,318.04 | 6,041,553.74 | 9,593,921.71 | 513,745,547.29 |
| 2.本期增加金额 | 26,751,569.00 | 65,292,045.02 | 817,958.55 | 3,021,441.69 | 1,026,438.46 | 96,909,452.72 |
| (1) 计提 | 26,751,569.00 | 65,292,045.02 | 817,958.55 | 2,958,087.32 | 1,026,438.46 | 96,846,098.35 |
| (2) 合并增加 | | | | 63,354.37 | | 63,354.37 |
| 3.本期减少金额 | 2,667,327.98 | 401,648.46 | 387,734.46 | 18,512.16 | | 3,475,223.06 |
| (1)处置或报废 | 2,667,327.98 | 387,648.42 | 387,734.46 | | | 3,442,710.86 |
| (2)其他 | | 14,000.04 | | 18,512.16 | | 32,512.20 |
| 4.年末余额 | 233,462,804.85 | 351,063,586.53 | 2,988,542.13 | 9,044,483.27 | 10,620,360.17 | 607,179,776.95 |
| 三、减值准备 | | | | | | |
| 1.上年年末余额 | | | | | | |
| 2.本期增加金额 | | | | | | |
| (1)计提 | | | | | | |
| (2)企业合并增加 | | | | | | |
| 3.本期减少金额 | | | | | | |
| (1)处置或报废 | | | | | | |
| (2)企业合并减少 | | | | | | |
| 4.年末余额 | | | | | | |
| 四、账面价值 | | | | | | |
| 1.年末账面价值 | 579,745,992.17 | 436,882,425.91 | 2,299,657.25 | 6,176,755.49 | 14,016,363.97 | 1,039,121,194.79 |
| 2.年初账面价值 | 536,314,513.90 | 458,547,962.18 | 2,420,987.28 | 5,185,431.34 | 14,846,334.66 | 1,017,315,229.36 |

②未办妥产权证书的固定资产情况

| 项目 | 账面价值 | 未办妥产权证书原因 |
|---------------------------|---------------|------------|
| 龙府花园 6 套 A1 幢 101 室-106 室 | 9,836,249.65 | 办理中 |
| 滨江污水办公楼等 | 19,138,138.60 | 划拨用地，未办产权证 |
| 合计 | 28,974,388.25 | |

15.在建工程

(1) 分类

| 项目 | 年末余额 | 上年年末余额 |
|------|----------------|---------------|
| 在建工程 | 219,881,786.64 | 82,254,324.05 |
| 工程物资 | 82,250.80 | |
| 合计 | 219,964,037.44 | 82,254,324.05 |

(2) 在建工程

①在建工程情况

| 项目 | 年末余额 | | | 上年年末余额 | | |
|----------------------------|----------------|------|----------------|---------------|------|---------------|
| | 账面余额 | 减值准备 | 账面净值 | 账面余额 | 减值准备 | 账面净值 |
| MBR 池改造 | | | | 18,902,954.08 | | 18,902,954.08 |
| 院士路管廊及蒸汽管线延伸 (澄江路至幸福路) | | | | 13,214,314.37 | | 13,214,314.37 |
| 福泰社区商业广场 | 85,531,001.54 | | 85,531,001.54 | 30,454,984.65 | | 30,454,984.65 |
| 南片污水管网及 4 号泵站项目 | 14,481,877.32 | | 14,481,877.32 | | | |
| 药妆产业园项目 | 248,282.47 | | 248,282.47 | | | |
| 扩建改造工程 | 56,610,247.95 | | 56,610,247.95 | | | |
| 物流配送中心大楼 | 12,303,554.54 | | 12,303,554.54 | | | |
| 闸南路中低压蒸汽管线延伸 及管廊加层 | 17,816,191.33 | | 17,816,191.33 | | | |
| 洋思港管廊及蒸汽、氢气管线 | 5,550,733.15 | | 5,550,733.15 | | | |
| 锦江西路-滨江南路管廊 | 2,182,962.87 | | 2,182,962.87 | | | |
| 闸北路管廊抬高及沿江大道 低压蒸汽管线埋地改造 | 1,906,848.21 | | 1,906,848.21 | | | |
| 南杨路管廊及蒸汽管线 | 1,513,967.81 | | 1,513,967.81 | | | |
| 其他工程 | 21,736,119.45 | | 21,736,119.45 | 19,682,070.95 | | 19,682,070.95 |
| 合计 | 219,881,786.64 | | 219,881,786.64 | 82,254,324.05 | | 82,254,324.05 |

②重要在建工程项目本期变动情况

| 项目名称 | 上年年末余额 | 本期增加 | 本期减少 | | 年末余额 |
|-----------------------|---------------|---------------|---------------|------|---------------|
| | | | 转入固定资产 | 其他减少 | |
| 南片污水管网及 4 号泵站项目 | | 14,481,877.32 | | | 14,481,877.32 |
| 扩建改造工程 | | 56,610,247.95 | | | 56,610,247.95 |
| MBR 池改造 | 18,902,954.08 | | 18,902,954.08 | | |
| 闸南路中低压蒸汽管线延伸 及管廊加层 | | 17,816,191.33 | | | 17,816,191.33 |

| 项目名称 | 上年年末余额 | 本期增加 | 本期减少 | | 年末余额 |
|---------------|---------------|----------------|----------------|--------------|----------------|
| | | | 转入固定资产 | 其他减少 | |
| 院士路管廊及蒸汽管线延伸等 | 13,214,314.37 | 82,909,666.65 | 96,123,981.02 | | |
| 福泰社区商业广场 | 30,454,984.65 | 59,372,851.74 | | 4,296,834.85 | 85,531,001.54 |
| 合计 | 62,572,253.10 | 231,190,834.99 | 115,026,935.10 | 4,296,834.85 | 174,439,318.14 |

16.无形资产

| 项目 | 土地使用权 | 软件 | 其他 | 合计 |
|---------------|----------------|------------|--------------|----------------|
| 一、账面原值 | | | | |
| 1.上年年末余额 | 188,006,746.13 | 412,835.94 | 1,298,014.85 | 189,717,596.92 |
| 2.本期增加金额 | 19,484,452.10 | 17,475.73 | | 19,501,927.83 |
| (1)购置 | 19,484,452.10 | 17,475.73 | | 19,501,927.83 |
| (2)内部研发 | | | | |
| (3)企业合并增加 | | | | |
| 3.本期减少金额 | | | | |
| (1)处置 | | | | |
| (2)企业合并减少 | | | | |
| 4.年末余额 | 207,491,198.23 | 430,311.67 | 1,298,014.85 | 209,219,524.75 |
| 二、累计摊销 | | | | |
| 1.上年年末余额 | 14,777,520.63 | 237,900.95 | 222,016.00 | 15,237,437.58 |
| 2.本期增加金额 | 4,672,051.72 | 10,281.84 | 225,327.97 | 4,907,661.53 |
| (1)计提 | 4,672,051.72 | 10,281.84 | 225,327.97 | 4,907,661.53 |
| (2)企业合并增加 | | | | |
| 3.本期减少金额 | | | | |
| (1)处置 | | | | |
| (2)企业合并减少 | | | | |
| 4.年末余额 | 19,449,572.35 | 248,182.79 | 447,343.97 | 20,145,099.11 |
| 三、减值准备 | | | | |
| 1.上年年末余额 | | | | |
| 2.本期增加金额 | | | | |
| (1)计提 | | | | |
| (2)企业合并增加 | | | | |

| 项目 | 土地使用权 | 软件 | 其他 | 合计 |
|-----------|----------------|------------|--------------|----------------|
| 3.本期减少金额 | | | | |
| (1)处置 | | | | |
| (2)企业合并减少 | | | | |
| 4.年末余额 | | | | |
| 四、账面价值 | | | | |
| 1.年末账面价值 | 188,041,625.88 | 182,128.88 | 850,670.88 | 189,074,425.64 |
| 2.年初账面价值 | 173,229,225.50 | 174,934.99 | 1,075,998.85 | 174,480,159.34 |

17.商誉

(1) 商誉账面原值

| 被投资单位名称或形成商誉的事项 | 上年年末余额 | 本期增加 | | 本期减少 | | 年末余额 |
|--------------------|---------------|---------|----|------|----|---------------|
| | | 企业合并形成的 | 其他 | 处置 | 其他 | |
| 泰州联泰化学科技有限公司 | 13,892,313.08 | | | | | 13,892,313.08 |
| 江苏苏中沿江化工物流经营发展有限公司 | 11,953,750.94 | | | | | 11,953,750.94 |
| 合计 | 25,846,064.02 | | | | | 25,846,064.02 |

(2) 商誉减值准备

| 被投资单位名称或形成商誉的事项 | 上年年末余额 | 本期增加 | | 本期减少 | | 年末余额 |
|--------------------|---------------|------|----|------|----|---------------|
| | | 计提 | 其他 | 处置 | 其他 | |
| 泰州联泰化学科技有限公司 | 13,892,313.08 | | | | | 13,892,313.08 |
| 江苏苏中沿江化工物流经营发展有限公司 | 11,953,750.94 | | | | | 11,953,750.94 |
| 合计 | 25,846,064.02 | | | | | 25,846,064.02 |

18.长期待摊费用

| 项目 | 上年年末余额 | 本期增加 | 本期减少 | | 年末余额 |
|----------------|---------------|------------|---------------|-----------|--------------|
| | | | 摊销额 | 其他减少 | |
| 债券承销费、服务费及手续费等 | 50,555,325.93 | | 50,555,325.93 | | |
| 装修费用 | 871,995.83 | 91,333.23 | | | 963,329.06 |
| 待摊利息 | 32,428,860.71 | | 32,428,860.71 | | |
| 其他 | 6,049,319.34 | 76,879.13 | 2,853,540.67 | 29,549.70 | 3,243,108.10 |
| 合计 | 89,905,501.81 | 168,212.36 | 85,837,727.31 | 29,549.70 | 4,206,437.16 |

19.递延所得税资产/递延所得税负债

(1) 递延所得税资产

| 项目 | 年末余额 | | 上年年末余额 | |
|--------|---------------|---------------|---------------|---------------|
| | 可抵扣暂时性差异 | 递延所得税资产 | 可抵扣暂时性差异 | 递延所得税资产 |
| 资产减值准备 | 87,511,432.85 | 21,877,858.22 | 77,408,850.18 | 19,352,212.55 |
| 合计 | 87,511,432.85 | 21,877,858.22 | 77,408,850.18 | 19,352,212.55 |

(2) 递延所得税负债

| 项目 | 年末余额 | | 上年年末余额 | |
|------------------|---------------|--------------|---------------|--------------|
| | 应纳税暂时性差异 | 递延所得税负债 | 应纳税暂时性差异 | 递延所得税负债 |
| 下属子公司改制资产评估增值 | 10,771,940.12 | 2,692,985.03 | 11,409,833.92 | 2,852,458.47 |
| 非同一控制下企业合并资产评估增值 | 2,037,611.34 | 509,402.83 | 2,259,828.90 | 564,957.23 |
| 固定资产折旧差异 | 3,372,387.80 | 843,096.95 | | |
| 合计 | 16,181,939.26 | 4,045,484.81 | 13,669,662.82 | 3,417,415.70 |

20.其他非流动资产

| 项目 | 年末余额 | 上年年末余额 |
|----------|----------------|----------------|
| 定期存单 -本金 | 150,000,000.00 | 300,000,000.00 |
| 定期存单-利息 | 5,362,500.00 | 19,989,178.08 |
| 合计 | 155,362,500.00 | 319,989,178.08 |

21.资产减值准备

| 项目 | 上年年末余额 | 本期增加额 | 本期减少额 | | 年末余额 |
|---------------|----------------|---------------|-------|--------------|----------------|
| | | | 转回 | 合并范围减少 | |
| (1)坏账准备 | 79,282,232.21 | 10,261,054.16 | | 2,352,978.58 | 87,190,307.79 |
| (2)商誉减值准备 | 27,612,335.41 | | | | 27,612,335.41 |
| (3)长期股权投资减值准备 | 52,156,526.34 | | | | 52,156,526.34 |
| 合计 | 159,051,093.96 | 10,261,054.16 | | 2,352,978.58 | 166,959,169.54 |

22.短期借款

| 项目 | 年末余额 | 上年年末余额 |
|-----------|------------------|------------------|
| 质押借款-本金 | 393,000,000.00 | 807,500,000.00 |
| 保证借款-本金 | 1,100,600,000.00 | 1,525,790,000.00 |
| 应付票据 | 649,500,000.00 | |
| 保证借款-应计利息 | 1,732,322.78 | |

| 项目 | 年末余额 | 上年年末余额 |
|----|------------------|------------------|
| 合计 | 2,144,832,322.78 | 2,333,290,000.00 |

23.应付票据

| 票据类别 | 年末余额 | 上年年末余额 |
|--------|------------------|------------------|
| 银行承兑汇票 | 3,417,500,000.00 | 1,950,000,000.00 |
| 商业承兑汇票 | 257,780,000.00 | 300,000,000.00 |
| 信用证 | | 454,841,500.00 |
| 合计 | 3,675,280,000.00 | 2,704,841,500.00 |

24.应付账款

| 账龄 | 年末余额 | | 上年年末余额 | |
|-------|----------------|--------|----------------|--------|
| | 金额 | 比例(%) | 金额 | 比例(%) |
| 1 年以内 | 167,963,592.90 | 71.20 | 189,499,576.80 | 80.45 |
| 1~2 年 | 27,376,064.38 | 11.61 | 10,129,300.23 | 4.30 |
| 2~3 年 | 7,217,454.79 | 3.06 | 4,978,924.85 | 2.12 |
| 3 年以上 | 33,337,259.93 | 14.13 | 30,935,529.75 | 13.13 |
| 合计 | 235,894,372.00 | 100.00 | 235,543,331.63 | 100.00 |

25.合同负债

| 项目 | 年末余额 | 上年年末余额 |
|---------|---------------|---------------|
| 预收蒸汽销售款 | 1,606,027.04 | 1,427,783.20 |
| 预收商品销售款 | 83,787,538.97 | 29,093,976.10 |
| 预收污水处理费 | 117,617.75 | 58,941.33 |
| 预收检测费 | 2,358.49 | 99,751.56 |
| 预收管廊租赁款 | 446,972.98 | 757,800.55 |
| 预收管理费 | | 1,773,281.18 |
| 预收停车费 | | 38,532.11 |
| 合计 | 85,960,515.23 | 33,250,066.03 |

26.应付职工薪酬

(1) 应付职工薪酬列示

| 项目 | 上年年末余额 | 本期增加 | 本期支付 | 年末余额 |
|--------|--------------|---------------|---------------|--------------|
| 一、短期薪酬 | 2,485,337.09 | 44,495,210.95 | 45,247,537.94 | 1,733,010.10 |

| 项 目 | 上年年末余额 | 本期增加 | 本期支付 | 年末余额 |
|----------------|--------------|---------------|---------------|--------------|
| 二、离职后福利—设定提存计划 | 31,390.89 | 2,602,706.48 | 2,634,097.37 | |
| 三、辞退福利 | | 157,971.10 | 157,971.10 | |
| 四、一年内到期的其他福利 | | | | |
| 合 计 | 2,516,727.98 | 47,255,888.53 | 48,039,606.41 | 1,733,010.10 |

(2) 短期薪酬

| 项目 | 上年年末余额 | 本期增加 | 本期支付 | 年末余额 |
|---------------|--------------|---------------|---------------|--------------|
| 一、工资、奖金、津贴和补贴 | 2,373,337.94 | 37,191,101.32 | 37,844,496.05 | 1,719,943.21 |
| 二、职工福利费 | | 2,555,359.79 | 2,555,359.79 | |
| 三、社会保险费 | 16,323.27 | 1,729,803.59 | 1,746,126.86 | |
| 其中：1. 医疗保险费 | 14,488.11 | 1,638,546.40 | 1,653,034.51 | |
| 2. 工伤保险费 | 1,030.27 | 91,257.19 | 92,287.46 | |
| 3. 生育保险费 | 804.89 | | 804.89 | |
| 四、住房公积金 | | 2,488,121.50 | 2,488,121.50 | |
| 五、工会经费和职工教育经费 | 95,675.88 | 530,824.75 | 613,433.74 | 13,066.89 |
| 六、短期带薪缺勤 | | | | |
| 七、短期利润分享计划 | | | | |
| 合计 | 2,485,337.09 | 44,495,210.95 | 45,247,537.94 | 1,733,010.10 |

(3) 设定提存计划列示

| 项目 | 上年年末余额 | 本期增加 | 本期支付 | 年末余额 |
|-----------|-----------|--------------|--------------|------|
| 1、基本养老保险费 | 30,586.00 | 2,523,700.18 | 2,554,286.18 | |
| 2、失业保险费 | 804.89 | 79,006.30 | 79,811.19 | |
| 合计 | 31,390.89 | 2,602,706.48 | 2,634,097.37 | |

27.应交税费

| 项目 | 年末余额 | 上年年末余额 |
|---------|---------------|---------------|
| 企业所得税 | 10,361,127.72 | 7,803,060.76 |
| 增值税 | 5,696,411.26 | 44,297,676.32 |
| 营业税 | | 4,695,111.82 |
| 土地使用税 | 270,139.45 | 227,797.92 |
| 房产税 | 303,844.27 | 8,988,076.96 |
| 城市维护建设税 | 328,657.73 | 5,646,565.58 |

| 项目 | 年末余额 | 上年年末余额 |
|-----------|---------------|---------------|
| 教育费附加 | 234,278.12 | 4,105,449.98 |
| 代扣代缴个人所得税 | 15,856.33 | 20,709.33 |
| 印花税 | 103,799.88 | 12,646.21 |
| 其他 | 648,714.91 | 138,209.81 |
| 合计 | 17,962,829.67 | 75,935,304.69 |

28.其他应付款

(1) 分类

| 项目 | 年末余额 | 上年年末余额 |
|-------|------------------|------------------|
| 应付利息 | | 31,716,666.67 |
| 其他应付款 | 6,203,043,498.87 | 4,199,254,672.26 |
| 合计 | 6,203,043,498.87 | 4,230,971,338.93 |

(2) 应付利息

| 项目 | 年末余额 | 上年年末余额 |
|------------|------|---------------|
| 短期借款应付利息 | | 25,000,000.00 |
| 长期资金拆借应付利息 | | 6,716,666.67 |
| 合计 | | 31,716,666.67 |

(3) 其他应付款

①按账龄列示的其他应付款

| 账龄 | 年末余额 | | 上年年末余额 | |
|-------|------------------|--------|------------------|--------|
| | 金额 | 比例(%) | 金额 | 比例(%) |
| 1 年以内 | 2,949,601,474.29 | 47.55 | 3,568,809,422.72 | 84.99 |
| 1~2 年 | 2,655,091,487.55 | 42.80 | 435,100,408.88 | 10.36 |
| 2~3 年 | 413,375,140.04 | 6.66 | 17,299,157.03 | 0.41 |
| 3 年以上 | 184,975,396.96 | 2.98 | 178,045,683.63 | 4.24 |
| 合计 | 6,203,043,498.84 | 100.00 | 4,199,254,672.26 | 100.00 |

29.一年内到期的非流动负债

| 项目 | 年末余额 | 上年年末余额 |
|-----------------|------------------|------------------|
| 一年内到期的长期借款-本金 | 3,751,230,000.00 | 4,346,679,762.45 |
| 一年内到期的长期借款-应计利息 | 138,692,399.98 | 134,879,499.41 |

| 项目 | 年末余额 | 上年年末余额 |
|-----------------|------------------|------------------|
| 一年内到期的应付债券-本金 | 2,790,000,000.00 | 240,000,000.00 |
| 一年内到期的应付债券-应计利息 | 162,465,424.66 | 176,468,273.99 |
| 一年内到期的长期应付款 | 977,557,474.98 | 1,064,579,983.40 |
| 合计 | 7,819,945,299.62 | 5,962,607,519.25 |

30.其他流动负债

| 项目 | 年末余额 | 上年年末余额 |
|---------|---------------|--------------|
| 待转销项税额 | 11,084,348.60 | 3,260,782.44 |
| 短期融资租赁款 | 60,000,000.00 | |
| 合计 | 71,084,348.60 | 3,260,782.44 |

31.长期借款

| 项目 | 年末余额 | 上年年末余额 |
|-------|------------------|------------------|
| 抵押借款 | 54,700,000.00 | 123,500,000.00 |
| 保证借款 | 4,639,359,404.10 | 5,704,978,612.26 |
| 信用借款 | 150,603,788.00 | 200,603,788.00 |
| 保证+抵押 | 63,900,000.00 | |
| 保证+质押 | 122,651,539.23 | |
| 合计 | 5,031,214,731.33 | 6,029,082,400.26 |

32.应付债券

(1) 应付债券

| 项目 | 年末余额 | 上年年末余额 |
|-----------------|----------------|----------------|
| 19 泰兴成兴债 01 | 240,000,000.00 | 320,000,000.00 |
| 19 泰兴成兴债 02 | 240,000,000.00 | 320,000,000.00 |
| 19 泰兴成兴债 03 | 240,000,000.00 | 320,000,000.00 |
| 20 成兴 01 | | 500,000,000.00 |
| 21 泰兴成兴小微债 | 560,000,000.00 | 560,000,000.00 |
| 21 成兴 01 | | 500,000,000.00 |
| 21 成兴 02 | | 650,000,000.00 |
| 21 成兴国资 PPN 001 | | 400,000,000.00 |
| 21 成兴国资 PPN 002 | | 500,000,000.00 |

| 项目 | 年末余额 | 上年年末余额 |
|----|------------------|------------------|
| 合计 | 1,280,000,000.00 | 4,070,000,000.00 |

(2) 应付债券的增减变动 (不包括划分为金融负债的优先股、永续债等其他金融工具)

| 债券名称 | 面值 | 发行日年 | 债券年限 | 年初余额 | 本期发行 | 本期偿还 | 一年内到期重分类 | 年末余额 |
|-----------------|--------|-----------|------|------------------|------|----------------|------------------|------------------|
| 19 泰兴成兴债 01 | 4 亿元 | 2019.3.5 | 7 年 | 320,000,000.00 | | 80,000,000.00 | 80,000,000.00 | 240,000,000.00 |
| 19 泰兴成兴债 02 | 4 亿元 | 2019.4.4 | 7 年 | 320,000,000.00 | | 80,000,000.00 | 80,000,000.00 | 240,000,000.00 |
| 19 泰兴成兴债 03 | 4 亿元 | 2019.4.24 | 7 年 | 320,000,000.00 | | 80,000,000.00 | 80,000,000.00 | 240,000,000.00 |
| 20 成兴 01 | 5 亿元 | 2020.11.5 | 5 年 | 500,000,000.00 | | | 500,000,000.00 | |
| 21 泰兴成兴小微债 | 5.6 亿元 | 2021.9.24 | 4 年 | 560,000,000.00 | | | | 560,000,000.00 |
| 21 成兴 01 | 5 亿元 | 2021.1.18 | 3 年 | 500,000,000.00 | | | 500,000,000.00 | |
| 21 成兴 02 (| 6.5 亿元 | 2021.2.4 | 3 年 | 650,000,000.00 | | | 650,000,000.00 | |
| 21 成兴国资 PPN 001 | 4 亿元 | 2021.6.30 | 3 年 | 400,000,000.00 | | | 400,000,000.00 | |
| 21 成兴国资 PPN 002 | 5 亿元 | 2021.12.7 | 5 年 | 500,000,000.00 | | | 500,000,000.00 | |
| 合计 | / | / | / | 4,070,000,000.00 | | 240,000,000.00 | 2,790,000,000.00 | 1,280,000,000.00 |

33. 长期应付款

(1) 分类

| 项目 | 年末余额 | 上年年末余额 |
|-------|------------------|------------------|
| 长期应付款 | 1,004,243,860.85 | 1,310,225,514.11 |
| 专项应付款 | 13,383,215.05 | 7,170,972.27 |
| 合计 | 1,017,627,075.90 | 1,317,396,486.38 |

(2) 长期应付款

①按款项性质列示的长期应付款

| 项目 | 年末余额 | 上年年末余额 |
|----------------------|------------------|------------------|
| 融资租赁借款 | 769,547,562.54 | 1,078,199,097.61 |
| 未确认融资费用 | -48,872,657.85 | -51,746,146.36 |
| 泰兴经济开发区财政分局-污水处理二期借款 | 283,568,956.16 | 283,772,562.86 |
| 合计 | 1,004,243,860.85 | 1,310,225,514.11 |

(3) 专项应付款

| 项目 | 上年年末余额 | 本期增加 | 本期减少 | 年末余额 |
|----------|--------------|--------------|------|---------------|
| 污泥处置专项拨款 | 7,170,972.27 | 6,212,242.78 | | 13,383,215.05 |
| 合计 | 7,170,972.27 | 6,212,242.78 | | 13,383,215.05 |

34.递延收益

| 项目 | 上年年末余额 | 本期增加 | 本期减少 | 年末余额 |
|-----------|--------------|------|--------------|------------|
| 园区工程改造补偿款 | 872,182.97 | | 152,090.88 | 720,092.09 |
| 环保资金 | 5,400,000.00 | | 5,400,000.00 | |
| 合计 | 6,272,182.97 | | 5,552,090.88 | 720,092.09 |

注：政府补助明细情况详见附注五-54 政府补助。

35.其他非流动负债

| 项目 | 年末余额 | 上年年末余额 |
|------|----------------|----------------|
| 资金拆借 | 200,000,000.00 | 200,000,000.00 |
| 计提利息 | 6,716,666.70 | |
| 合计 | 206,716,666.70 | 200,000,000.00 |

36.实收资本

| 股东名称 | 上年年末余额 | | 本期增加 | 本期减少 | 年末余额 | |
|---------------|------------------|--------|------|------|------------------|--------|
| | 投资金额 | 比例（%） | | | 投资金额 | 比例（%） |
| 泰兴市中鑫投资集团有限公司 | 2,648,000,000.00 | 100.00 | | | 2,648,000,000.00 | 100.00 |
| 合计 | 2,648,000,000.00 | 100.00 | | | 2,648,000,000.00 | 100.00 |

37.资本公积

| 项目 | 上年年末余额 | 本期增加 | 本期减少 | 年末余额 |
|--------|------------------|----------------|--------------|------------------|
| 资本溢价 | 20,037,616.20 | | | 20,037,616.20 |
| 股权投资准备 | 2,086,470.38 | | | 2,086,470.38 |
| 其他资本公积 | 9,693,308,826.06 | 182,097,415.78 | 3,933,865.44 | 9,871,472,376.40 |
| 合计 | 9,715,432,912.64 | 182,097,415.78 | 3,933,865.44 | 9,893,596,462.98 |

(1) 本期政府划拨子公司泰兴市华兴环境咨询有限公司，增加资本公积 626,086.90 元；本期处置孙公司泰兴市康达环境检测技术有限公司减少资本公积 3,933,865.44 元；联营公司泰兴市润嘉控股有限公司权益变化 161,553,277.63 元；联营公司泰兴市襟江投资有限公司权益变化 19,918,051.25 元。

38.盈余公积

| 项目 | 上年年末余额 | 本期增加 | 本期减少 | 年末余额 |
|--------|----------------|---------------|------|----------------|
| 法定盈余公积 | 226,275,867.96 | 18,129,222.09 | | 244,405,090.05 |
| 合计 | 226,275,867.96 | 18,129,222.09 | | 244,405,090.05 |

盈余公积本期增加系：

(1) 按照本期净利润的10%计提盈余公积18,129,222.09元。

39.未分配利润

| 项目 | 本期 | 上期 |
|-----------------------|------------------|------------------|
| 调整前上期末未分配利润 | 1,766,435,237.64 | 1,632,804,095.61 |
| 调整期初未分配利润合计数（调增+，调减-） | | 7,270,642.29 |
| 调整后期初未分配利润 | 1,766,435,237.64 | 1,640,074,737.90 |
| 加：本期归属于母公司所有者的净利润 | 194,287,202.89 | 144,322,112.47 |
| 减：提取法定盈余公积 | 18,129,222.09 | 17,961,612.73 |
| 提取任意盈余公积 | | |
| 提取一般风险准备 | | |
| 应付普通股股利 | 41,000,000.00 | |
| 转作股本的普通股股利 | | |
| 期末未分配利润 | 1,901,593,218.44 | 1,766,435,237.64 |

40.营业收入和营业成本

（1）营业收入与营业成本基本情况

| 项目 | 本期金额 | | 上期金额 | |
|------|------------------|------------------|------------------|------------------|
| | 收入 | 成本 | 收入 | 成本 |
| 主营业务 | 4,459,663,218.82 | 4,138,628,453.91 | 3,836,118,966.53 | 3,415,884,067.99 |
| 其他业务 | 29,105,604.09 | 1,724,493.91 | 17,717,340.71 | 1,234,525.61 |
| 合计 | 4,488,768,822.91 | 4,140,352,947.82 | 3,853,836,307.24 | 3,417,118,593.60 |

（2）主营业务收入成本构成情况

| 项目 | 本期金额 | | 上期金额 | |
|-----------|------------------|------------------|------------------|------------------|
| | 收入 | 成本 | 收入 | 成本 |
| （安置房）建设项目 | 1,057,831,690.61 | 922,429,234.22 | 956,640,000.00 | 765,312,008.54 |
| 土地整理 | 404,992,815.37 | 320,288,951.87 | 506,662,135.92 | 401,432,533.16 |
| 污水处理 | 89,670,018.11 | 99,258,431.79 | 90,398,369.17 | 99,159,588.52 |
| 蒸汽销售 | 1,292,798,451.43 | 1,194,686,539.61 | 1,162,557,557.69 | 1,047,324,942.72 |
| 贸易收入 | 1,572,010,870.68 | 1,569,314,454.64 | 1,094,548,981.88 | 1,091,676,115.08 |
| 检测服务费 | 12,656,973.63 | 6,698,115.87 | 11,198,538.65 | 5,580,878.11 |
| 其他 | 29,702,398.99 | 25,952,725.91 | 14,113,383.22 | 5,398,001.86 |
| 合计 | 4,459,663,218.82 | 4,138,628,453.91 | 3,836,118,966.53 | 3,415,884,067.99 |

41.税金及附加

| 项目 | 本期金额 | 上期金额 |
|---------|---------------|---------------|
| 城市维护建设税 | 11,476,143.77 | 6,399,778.19 |
| 教育费附加 | 5,191,165.66 | 4,567,511.49 |
| 房产税 | 12,785,455.62 | 646,112.43 |
| 土地使用税 | 36,464,413.13 | 5,118,443.03 |
| 印花税 | 1,451,786.95 | 2,132,870.41 |
| 车船使用税 | 1,933.62 | |
| 环境保护税 | | 602,500.80 |
| 土地增值税 | 5,333,642.87 | |
| 其他 | 243,614.23 | 6,794,458.37 |
| 合计 | 72,948,155.85 | 26,261,674.72 |

42.管理费用

| 项目 | 本期金额 | 上期金额 |
|---------|---------------|---------------|
| 固定资产折旧 | 11,254,588.02 | 9,001,887.82 |
| 职工薪酬 | 29,094,688.62 | 25,496,223.58 |
| 物业管理费 | 4,320,657.33 | 8,835,047.44 |
| 职工保险 | 5,583,284.28 | 5,114,156.75 |
| 中介机构费 | 3,688,267.16 | 4,180,993.61 |
| 无形资产摊销 | 2,541,721.91 | 266,049.54 |
| 其他摊销 | 1,613,845.60 | 1,926,613.33 |
| 水电费 | 796,179.17 | 2,300,872.24 |
| 工会经费 | 2,168,756.02 | |
| 财产保险费 | 595,665.38 | 33,402.92 |
| 河道维护管理费 | 904,214.44 | |
| 各项基金 | 693,145.62 | 44,624.18 |
| 技术服务费 | 439,123.30 | |
| 土地使用费 | 438,979.98 | 1,067,969.96 |
| 差旅费 | 1,192,086.73 | |
| 租赁费 | 1,469,639.20 | 118,418.12 |
| 其他 | 4,724,996.20 | 4,617,980.80 |
| 合计 | 71,519,838.96 | 63,189,211.07 |

43.财务费用

| 项目 | 本期金额 | 上期金额 |
|-------------|----------------|------------------|
| 利息支出 | 768,242,061.78 | 1,062,286,745.61 |
| 减：利息收入 | 97,147,322.30 | 233,801,437.70 |
| 加：融资费用 | 5024322.16 | 16,125,456.68 |
| 加：汇兑损失（减收益） | 366,252.53 | -946,874.07 |
| 加：手续费支出 | 900,286.98 | 943,758.97 |
| 合计 | 677,385,601.15 | 844,607,649.49 |

44.其他收益

| 产生其他收益的来源 | 本期金额 | 上期金额 |
|-----------|----------------|----------------|
| 政府补助计入 | 291,290,186.00 | 250,406,545.55 |
| 合计 | 291,290,186.00 | 250,406,545.55 |

注：明细情况详见附注五-54.政府补助。

45.投资收益

| 项目 | 本期金额 | 上期金额 |
|-----------------|----------------|----------------|
| 权益法核算的长期股权投资收益 | 42,087,032.88 | 34,691,278.90 |
| 处置长期股权投资产生的投资收益 | 5,516,665.99 | -25,306,595.08 |
| 出借资金取得的收益 | 527,242,281.37 | 554,458,016.48 |
| 合计 | 574,845,980.24 | 563,842,700.30 |

46.信用减值损失

| 项目 | 本期金额 | 上期金额 |
|-----------|----------------|----------------|
| 应收账款坏账损失 | -2,226,978.00 | -4,957,223.35 |
| 其他应收款坏账损失 | -8,034,076.15 | -10,571,450.56 |
| 合计 | -10,261,054.15 | -15,528,673.91 |

47.资产减值损失

| 项目 | 本期金额 | 上期金额 |
|---------------|------|----------------|
| (1)坏账损失 | | |
| (2)长期股权投资减值损失 | | -52,156,526.34 |
| 合计 | | -52,156,526.34 |

48.资产处置收益

| 项目 | 本期金额 | 上期金额 |
|-------------|------|-----------|
| 固定资产处置利得或损失 | | 13,746.40 |
| 合计 | | 13,746.40 |

49.营业外收入

| 项目 | 本期金额 | 上期金额 |
|----------|--------------|---------------|
| (1)政府补助 | 851,120.00 | 103,833.65 |
| (2)罚款净收入 | 25,588.00 | 18,044.00 |
| (3)违约金收入 | 90,400.00 | |
| (4)其他 | 8,061,184.98 | 13,576,654.61 |
| 合计 | 9,028,292.98 | 13,698,532.26 |

注：政府补助明细情况详见附注五-54 政府补助。

50.营业外支出

| 项目 | 本期金额 | 上期金额 |
|---------------|---------------|--------------|
| (1) 固定资产报废损失 | 3,786,196.48 | 2,766,924.77 |
| (2) 债务重组损失 | 3,827.36 | |
| (3) 赔偿金及违约金支出 | 2,695,273.19 | |
| (4) 罚款支出 | 61,944,139.17 | 1,344,630.96 |
| (5) 捐赠支出 | 250,000.00 | 2,663,685.34 |
| (6) 其他 | 8,505.96 | 300,000.00 |
| 合计 | 68,687,942.16 | 7,075,241.07 |

51.所得税费用

| 项目 | 本期金额 | 上期金额 |
|---------|---------------|---------------|
| 当期所得税费用 | 91,734,249.90 | 80,497,723.56 |
| 递延所得税费用 | -1,894,164.82 | -3,923,870.81 |
| 合计 | 89,840,085.08 | 76,573,852.75 |

52.合并现金流量表项目注释

(1) 收到其他与经营活动有关的现金

| 项目 | 本期金额 | 上期金额 |
|-------|------------------|------------------|
| 往来款 | 2,368,417,814.78 | 2,788,838,204.47 |
| 政府补贴款 | 292,141,306.00 | 255,915,721.39 |

| | 本期金额 | 上期金额 |
|------|------------------|------------------|
| 利息收入 | 89,311,715.63 | 95,545,922.64 |
| 其他 | 8,417,172.98 | 13,808,915.93 |
| 合计 | 2,668,976,293.76 | 3,154,108,764.43 |

(2) 支付其他与经营活动有关的现金

| 项目 | 本期金额 | 上期金额 |
|------|----------------|------------------|
| 往来款 | 725,223,858.35 | 2,476,583,233.27 |
| 期间费用 | 25,427,563.70 | 30,973,013.69 |
| 其他 | 64,897,918.32 | 548,796.05 |
| 合计 | 815,549,340.37 | 2,508,105,043.01 |

(3) 收到其他与投资活动有关的现金

| 项目 | 本期金额 | 上期金额 |
|-----------|------------|------|
| 划转子公司现金增加 | 345,900.86 | |
| 合计 | 345,900.86 | |

(4) 支付其他与投资活动有关的现金

| 项目 | 本期金额 | 上期金额 |
|------------|---------------|---------------|
| 债权投资款 | 43,000,000.00 | 10,000,000.00 |
| 处置子公司的现金净额 | 1,369,729.70 | 6,957,516.45 |
| 合计 | 44,369,729.70 | 16,957,516.45 |

(5) 收到其他与筹资活动有关的现金

| 项目 | 本期金额 | 上期金额 |
|------------|------------------|------------------|
| 收到的筹资保证金 | 236,944,650.00 | 243,572,180.00 |
| 往来 | 1,851,083,476.57 | 131,400,000.00 |
| 收回筹资性非现金存款 | 723,394,830.14 | 1,191,000,000.00 |
| 合计 | 2,811,422,956.71 | 1,565,972,180.00 |

(6) 支付其他与筹资活动有关的现金

| 项目 | 本期金额 | 上期金额 |
|-------------|----------------|----------------|
| 融资费用 | 273,425,646.71 | 16,125,456.68 |
| 偿还到期票据 | 52,576,066.22 | 609,974,000.00 |
| 用于筹资质押的定期存单 | 583,001,402.02 | 200,000,000.00 |

| 项目 | 本期金额 | 上期金额 |
|--------|----------------|----------------|
| 信托保证金 | 53,600,000.00 | 9,347,000.00 |
| 信用证保证金 | | 18,000,000.00 |
| 合计 | 962,603,114.95 | 853,446,456.68 |

53.合并现金流量表补充资料

(1) 现金流量表补充资料

| 项目 | 本期金额 | 上期金额 |
|----------------------------------|------------------|--------------------|
| 1.将净利润调节为经营活动现金流量 | | |
| 净利润 | 231,997,070.46 | 177,869,476.75 |
| 加：资产减值损失 | | 52,156,526.34 |
| 信用减值损失 | 10,261,054.15 | 15,528,673.91 |
| 固定资产折旧、油气资产折耗、生产性生物资产折旧 | 96,846,098.35 | 87,109,747.49 |
| 使用权资产折旧 | | |
| 无形资产摊销 | 4,907,661.53 | 4,310,424.81 |
| 长期待摊费用摊销 | 85,837,727.31 | 1,072,183.12 |
| 处置固定资产、无形资产和其他长期资产的损失(收益以“-”号填列) | | -13,746.40 |
| 固定资产报废损失(收益以“-”号填列) | 3,786,196.48 | 2,766,924.77 |
| 公允价值变动损失(收益以“-”号填列) | | |
| 财务费用(收益以“-”号填列) | 768,242,061.78 | 1,077,465,328.22 |
| 投资损失(收益以“-”号填列) | -554,798,969.18 | -563,842,700.30 |
| 递延所得税资产减少(增加以“-”号填列) | -2,525,645.67 | -3,703,856.45 |
| 递延所得税负债增加(减少以“-”号填列) | 628,069.11 | -220,014.36 |
| 存货的减少(增加以“-”号填列) | 119,208,565.99 | 2,793,739,340.36 |
| 经营性应收项目的减少(增加以“-”号填列) | -335,725,624.14 | -13,244,449,786.28 |
| 经营性应付项目的增加(减少以“-”号填列) | 1,949,360,293.92 | 9,633,527,870.50 |
| 其他 | | |
| 经营活动产生的现金流量净额 | 2,378,024,560.09 | 33,316,392.48 |
| 2.不涉及现金收支的重大投资和筹资活动 | | |
| 债务转为资本 | | |
| 一年内到期的可转换公司债券 | | |
| 融资租入固定资产 | | |

| 项目 | 本期金额 | 上期金额 |
|------------------------|------------------|------------------|
| 3.现金及现金等价物净变动情况 | | |
| 现金的期末余额 | 734,080,133.05 | 1,661,232,298.95 |
| 减：现金的期初余额 | 1,661,232,298.95 | 1,016,805,173.90 |
| 加：现金等价物的期末余额 | | |
| 减：现金等价物的期初余额 | | |
| 现金及现金等价物净增加额 | -927,152,165.90 | 644,427,125.05 |

(2) 现金和现金等价物的构成

| 项目 | 年末余额 | 上年年末余额 |
|----------------|----------------|------------------|
| 一、现金 | 734,080,133.05 | 1,661,232,298.95 |
| 其中：库存现金 | 963.00 | 7,612.24 |
| 可随时用于支付的银行存款 | 734,079,170.05 | 1,661,224,686.71 |
| 可随时用于支付的其他货币资金 | | |
| 可用于支付的存放中央银行款项 | | |
| 存放同业款项 | | |
| 拆放同业款项 | | |
| 二、现金等价物 | | |
| 其中：三个月内到期的债券投资 | | |
| 三、期末现金及现金等价物余额 | 734,080,133.05 | 1,661,232,298.95 |

54.所有权或使用权受到限制的资产

| 项目 | 年末账面价值 | 受限原因 |
|-------------|------------------|----------|
| 货币资金 | 3,948,417,121.48 | 存单质押、保证金 |
| 存货 | 110,519,000.00 | 抵押 |
| 一年内到期的非流动资产 | 260,494,452.05 | 质押 |
| 固定资产 | 4,038,078.64 | 抵押 |
| 无形资产 | 78,861,160.54 | 抵押 |
| 其他非流动资产 | 155,362,500.00 | 质押 |
| 合计 | 4,557,692,312.71 | / |

55.政府补助

(1) 计入当期损益或冲减相关成本的政府补助明细表

| 补助项目 | 种类（与资产相关/与收益相关） | 金额 | 列报项目 | 计入当期损益的金额 |
|--------------|-----------------|----------------|-------|----------------|
| 税收贡献奖金 | 与收益相关 | 39,120.00 | 营业外收入 | 39,120.00 |
| 经营补助 | 与收益相关 | 260,000,000.00 | 其他收益 | 260,000,000.00 |
| 安全环保整治提升奖补资金 | 与收益相关 | 812,000.00 | 营业外收入 | 812,000.00 |
| 统计局补贴 | 与收益相关 | | 营业外收入 | |
| 土地拆迁补助 | 与收益相关 | 25,884,000.00 | 其他收益 | 25,884,000.00 |
| 绿色奖补资金 | 与收益相关 | 6,186.00 | 其他收益 | 6,186.00 |
| 合计 | | 286,741,306.00 | | 286,741,306.00 |

(2) 计入递延收益的政府补助明细表

| 补助项目 | 种类（与资产相关/与收益相关） | 期初余额 | 本期新增金额 | 本期结转计入损益或冲减相关成本的金额 | 其他变动 | 期末余额 | 本期结转计入损益或冲减相关成本的列报项目 |
|------|-----------------|--------------|--------|--------------------|------|------|----------------------|
| 环保资金 | 与收益相关 | 5,400,000.00 | | 5,400,000.00 | | | 其他收益 |
| 合计 | | 5,400,000.00 | | 5,400,000.00 | | | 其他收益 |

附注六、合并范围的变更

1.处置子公司

(1) 本期注销的子公司

本期已完成工商注销并不再纳入合并范围的子公司：泰兴市康达环境检测技术有限公司、泰兴市福泰创业孵化管理有限公司、泰兴市瑞江百草堂医药有限公司、泰兴市瑞江百草堂医药有限公司、泰兴市瑞江物业管理有限公司、泰兴市成兴表面处理科技有限公司

2.其他原因的合并范围变动

(1) 本期因政府划拨新纳入合并范围的子公司泰兴市华兴环境咨询有限公司，成立日期：2013年2月4日；注册资本：10.00万元；经营范围：环境咨询服务（环保规划、环境影响评价报告、清洁生产审核报告、建设项目环境监理报告、污染防治技术方案、环境保护技术培训咨询服务）；该公司2013年开始运营。

(2) 本期新设成立子公司泰兴市滨江管网工程有限公司，成立日期：2021年5月12日；注册资本：15,000.00万元；经营范围：许可项目:各类工程建设活动;检验检测服务（依法须经批准的项目,经相关部门批准后方可开展经营活动,具体经营项目以审批结果为准），一般项目:工程管理服务;水污染防治服务;环保咨询服务;水污染治理;市政设施管理;陆地管道运输;管道运输设备销售;环境保护专用设备销售;环境卫生公共设施安装服务;土地整治服务;科技推广和应用服务;技术推广服务;技术服务、技术开发、技术咨询、技术交流、技术转让、技术推广;污水处理及其再生利用;非居住房地产租赁;租赁服务（不含出版物出租）；该公司2022年开始运营。

附注七、在其他主体中的权益

1.在子公司中的权益

(1) 企业集团的构成

| 子公司名称 | 主要经营地 | 注册地 | 业务性质 | 持股比例 (%) | | 取得方式 |
|--------------------|-------|------|--|----------|----|------|
| | | | | 直接 | 间接 | |
| 江苏苏中沿江化工物流经营发展有限公司 | 江苏泰兴 | 江苏泰兴 | 承办海运、陆运、空运进出口货物的国际运输代理业务；道路普通货物运输、一般货物仓储等。 | 100.00 | - | 购买 |
| 泰兴市成兴置宝建材销售有限公司 | 江苏泰兴 | 江苏泰兴 | 建筑材料、金属材料等零售、批发。 | 85.00 | - | 新设 |
| 泰兴市滨江污水处理有限公司 | 江苏泰兴 | 江苏泰兴 | 污水处理；再生水资源回收利用。 | 100.00 | - | 政府投入 |
| 泰兴市瑞泰投资开发有限公司 | 江苏泰兴 | 江苏泰兴 | 教育投资,建设项目投资,房地产开发经营等。 | 100.00 | - | 现金出资 |
| 泰兴市成兴青山环保有限公司 | 江苏泰兴 | 江苏泰兴 | 处理船舶洗仓废水、废酸、废碱、含油污水、废乳液、有机废液、含金属废液,使用后未被污染输液瓶和输液袋的收集、储存、处理、利用(均不含危险废物)等。 | 51.00 | - | 现金出资 |
| 泰州联泰化学科技有限公司 | 江苏泰兴 | 江苏泰兴 | 科技推广和应用服务；生物化工产品技术研发等。 | 90.00 | - | 现金出资 |
| 泰兴市滨江瑞康医疗管理有限公司 | 江苏泰兴 | 江苏泰兴 | 医疗管理服务；医疗服务健康信息咨询；医疗器械、医药、医疗科技专业领域内的技术开发、技术咨询、技术服务以及技术转让等。 | 90.00 | - | 现金出资 |
| 泰兴创源建设有限公司(注1) | 江苏泰兴 | 江苏泰兴 | 公共基础设施建设、投资、开发等。 | 90.00 | - | 现金出资 |
| 泰兴市恒瑞供热管理有限公司 | 江苏泰兴 | 江苏泰兴 | 蒸汽管道运输；管廊、管线建设、租赁服务；蒸汽、工业气体销售等。 | 51.00 | - | 购买 |
| 泰州市瑞江物流贸易有限公司 | 江苏泰兴 | 江苏泰兴 | 蒸汽管道运输；管廊、管线建设、租赁服务；蒸汽、工业气体销售；其它热力产品经营等。 | 100.00 | - | 现金出资 |
| 泰州市朝明物流有限公司 | 江苏泰兴 | 江苏泰兴 | 普通货运、货物专用运输(集装箱)；承办水运、陆运货物的运输代理业务；一般货物仓储；停车场管理服务。 | 100.00 | - | 购买 |
| 泰州市成兴环境检测技术有限公司 | 江苏泰兴 | 江苏泰兴 | 环境检测、作业场所检测、公共场所检测、水质检测、生物材料检测、工程质量检测、工业品及消费品检测等。 | 51.00 | - | 现金出资 |

| 子公司名称 | 主要经营地 | 注册地 | 业务性质 | 持股比例 (%) | | 取得方式 |
|----------------------|-------|------|--|----------|----|------|
| | | | | 直接 | 间接 | |
| 泰兴市滨江管网工程有限公司 | 江苏泰兴 | 江苏泰兴 | 各类工程建设活动；检验检测服务；工程管理服务；水环境污染防治服务；环保咨询服务；水污染治理；市政设施管理等。 | 100.00 | | 尚未出资 |
| 泰兴市成兴循环经济产业园投资发展有限公司 | 江苏泰兴 | 江苏泰兴 | 房地产开发经营；各类工程建设活动等。 | 85.00 | - | 现金出资 |
| 泰兴市成兴固废处置有限公司 | 江苏泰兴 | 江苏泰兴 | 医疗与工业废弃物(含污泥)处置(含焚烧)及综合利用等 | 51.00 | | 现金出资 |
| 泰兴市华兴环境咨询有限公司 | 江苏泰兴 | 江苏泰兴 | 环境咨询 | 100.00 | | 政府投入 |
| 江苏成兴现代环境工程有限公司 | 江苏泰兴 | 江苏泰兴 | 环境咨询 | 51.00 | | 尚未出资 |
| 泰兴市成兴固废集储中转有限公司 | 江苏泰兴 | 江苏泰兴 | 许可项目：危险废物经营；道路货物运输(不含危险货物)；道路货物运输(含危险货物)等。 | 100.00 | | 现金出资 |
| 宏(香港)发展有限公司 | 中国香港 | 中国香港 | 投资 | 100.00 | | 尚未出资 |
| 兴宏国际发展有限公司 | 中国香港 | 中国香港 | 投资 | 100.00 | | 尚未出资 |

(2) 重要的非全资子公司

| 子公司名称 | 少数股东的持股比例 (%) | 当期归属于少数股东的损益 | 当期向少数股东支付的股利 | 期末累计少数股东权益 |
|--------------------------|---------------|---------------|--------------|----------------|
| 泰兴市创源建设有限公司(注1) | 10.00 | -983,976.92 | | 496,638,757.74 |
| 泰兴联泰化学科技有限公司(注2) | 10.00 | 13,010.45 | | 513,510,171.60 |
| 泰兴市滨江瑞康医疗管理有限公司(注3) | 10.00 | -227,698.66 | | 599,544,602.68 |
| 泰兴市成兴循环经济产业园投资发展有限公司(注4) | 15.00 | -703,273.76 | | 798,842,432.52 |
| 泰兴市成兴置宝建材销售有限公司(注5) | 15.00 | -286.71 | | 599,999,596.08 |
| 泰兴市恒瑞供热管理有限公司 | 49.00 | 37,971,150.56 | | 168,533,656.40 |

注1：2021年5月，本公司以零对价从泰兴市沿江化工(集团)总公司取得泰兴市创源建设有限公司4.5283%的股权，使其变成全资子公司。2021年7月，本公司与泰兴市港口集团有限公司签署增资协议，约定将子公司泰兴市创源建设有限公司的注册资本变更为7亿元，由港口集团以现金5亿元对创源建设增资，其中7000万计入注册资本、占注册资本的比例10%，其余43000万元计入资本公积。按照协议约定，港口集团单独享有其出资额，按照注册资本的比例享有创源建设公司后续经营的损益和其他权益变动。

注2：2021年7月，本公司与泰兴市港口集团有限公司签署增资协议，约定将子公司泰兴联泰化学科技有限公司的注册资本变更为1亿元，由港口集团以现金5亿元对联泰化学增资，其中1000万计入注册资本、占注册资本的比例10%，其余49000万元计入资本公积。按照协议约

定，港口集团单独享有其出资额，按照注册资本的比例享有联泰化学公司后续经营的损益和其他权益变动。

注3： 2021年7月，本公司与泰兴市港口集团有限公司签署增资协议，约定将子公司泰兴市滨江瑞康医疗管理有限公司的注册资本变更为2亿元，由港口集团以现金6亿元对瑞康医疗增资，其中2000万计入注册资本、占注册资本的比例10%，其余58000万元计入资本公积。按照协议约定，港口集团单独享有其出资额，按照注册资本的比例享有瑞康医疗公司后续经营的损益和其他权益变动。

注4： 2021年7月，本公司与泰兴市港口集团有限公司签署增资协议，约定将子公司泰兴市成兴循环经济产业园投资发展有限公司的注册资本变更为15亿元，由港口集团以现金8亿元对成兴循环产业园增资，其中22500万计入注册资本、占注册资本的比例15%，其余57500万元计入资本公积。按照协议约定，港口集团单独享有其出资额，按照注册资本的比例享有成兴循环产业园公司后续经营的损益和其他权益变动。

注5： 2021年7月，本公司与泰兴市港口集团有限公司签署增资协议，约定将子公司泰兴市成兴置宝建材销售有限公司的注册资本变更为1亿元，由港口集团以现金6亿元对置宝建材增资，其中1500万计入注册资本、占注册资本的比例15%，其余58500万元计入资本公积。按照协议约定，港口集团单独享有其出资额，按照注册资本的比例享有置宝建材公司后续经营的损益和其他权益变动。

(3) 部分重要的非全资子公司的主要财务信息

| 项目 | 年末余额/本期金额 | | 上年年末余额/上期金额 | |
|----------|------------------|------------------|------------------|------------------|
| | 泰兴市恒瑞供热管理有限公司 | 泰兴市创源建设有限公司 | 泰兴市恒瑞供热管理有限公司 | 泰兴市创源建设有限公司 |
| 流动资产 | 480,837,847.55 | 3,942,451,349.47 | 426,953,811.12 | 3,996,775,809.89 |
| 非流动资产 | 499,289,261.04 | 28,975.30 | 424,173,438.24 | 213,498,701.33 |
| 资产合计 | 980,127,108.59 | 3942480325 | 851,127,249.36 | 4,210,274,511.22 |
| 流动负债 | 484,108,279.15 | 1,951,384,658.92 | 583,236,015.59 | 1,786,045,251.79 |
| 非流动负债 | 152,072,591.87 | 969,130,000.00 | 1,437,140.20 | 1,436,354,380.75 |
| 负债合计 | 636,180,871.02 | 2,920,514,658.92 | 584,673,155.79 | 3,222,399,632.54 |
| 营业收入 | 1,307,448,924.85 | | 1,163,748,974.41 | |
| 净利润 | 77,492,144.00 | 34,090,787.17 | 74,437,803.32 | -53,154,602.33 |
| 综合收益总额 | 77,492,144.00 | 34,090,787.17 | 74,437,803.32 | -53,154,602.33 |
| 经营活动现金流量 | 198,347,081.82 | 783,207,735.30 | 182,073,651.47 | -242,481,788.60 |

2.在合营安排或联营企业中的权益

(1) 重要的合营企业或联营企业

| 合营企业或联营企业名称 | 主要经营地 | 注册地 | 业务性质 | 持股比例 (%) | | 对合营企业或联营企业投资的会计处理方法 |
|---------------|-------|------|---|----------|----|---------------------|
| | | | | 直接 | 间接 | |
| 泰州联泰固废处置有限公司 | 江苏泰兴 | 江苏泰兴 | 危险废物经营；工业固体废弃物的处置技术咨询服 务（不含回收与加工），资源化利用技术咨询服 务；工业建材销售。 | 34.00 | - | 权益法 |
| 泰州静脉产业园开发有限公司 | 江苏泰兴 | 江苏泰兴 | 园区统筹规划、设计、开发运营管理、物业管理；从事环保项目运营 管理；环保新技术研发；环境影响咨询服务；工业建材销售。 | 35.00 | - | 权益法 |
| 泰州市过船港务有限公司 | 江苏泰兴 | 江苏泰兴 | 码头和其他港口设施经营；在港区内从事货物 装卸、驳运、仓储经营（按港口经营许可证所 列范围经营）；船舶电 子配件加工。 | 30.00 | - | 权益法 |
| 泰兴市襟江投资 有限公司 | 江苏泰兴 | 江苏泰兴 | 政府授权范围内的国 有、集体资产管理； 对外投资管理、项 目投资、股权投资、资 产管理；开展土地一级 开发、保障性住房以及 商业地产开发建设和经 营；公共基础设施建 设、投资、开发。 | 15.00 | | 权益法 |
| 泰兴市润嘉控股 有限公司 | 江苏泰兴 | 江苏泰兴 | 政府授权范围内的资产 管理、投资管理、企业管 理、项目融资、国内贸易。 房地产开发经营；创业投 资；土石方工程施工；土 地整治服务；园林绿化工 程施工。 | 20.00 | | 权益法 |

附注八、关联方及关联交易

1. 本公司的母公司情况

| 母公司名称 | 注册地 | 业务性质 | 注册资本 | 母公司对本公司的持股比例 (%) | 母公司对本公司的表决权比例 (%) |
|---------------|-----|-----------------------------|---------------|------------------|-------------------|
| 泰兴市中鑫投资集团有限公司 | 泰兴 | 市政府授权范围内的国有 资产投资、经营、管理等 业务。 | 500,000.00 万元 | 100.00 | 100.00 |

2. 本公司的子公司情况

本公司子公司的情况详见附注七之1。

3. 本公司合营和联营企业情况

本公司重要的合营或联营企业详见附注七之2。

4. 其他关联方情况

| 其他关联方名称 | 其他关联方与本公司关系 |
|--------------------|-------------------|
| 泰兴市兴盛资产投资有限公司 | 同一母公司 |
| 泰兴市滨江港口开发有限公司 | 相同关键管理人 |
| 泰州润兴一般固废处置有限公司 | 联营企业之子公司 |
| 泰兴市港口集团有限公司 | 相同关键管理人 |
| 泰兴市中泰国投资产经营有限公司 | 母公司施加重大影响的联营企业 |
| 泰兴市天星洲开发投资有限公司 | 相同关键管理人 |
| 江苏鑫天晨建筑安装工程有限公司 | 相同关键管理人 |
| 泰兴市三峰环保能源有限公司 | 对子公司施加重大影响的股东 |
| 新浦化学（泰兴）有限公司 | 对子公司施加重大影响的股东 |
| 新浦化学仓储（泰兴）有限公司 | 对子公司施加重大影响的股东之子公司 |
| 江苏奥喜埃化工有限公司 | 对子公司施加重大影响的股东 |
| 泰兴市丰鑫农业发展有限公司 | 联营企业之子公司 |
| 泰州联兴固废处置有限公司 | 联营企业之子公司 |
| 泰兴市瑞恒热力有限公司 | 联营企业之子公司 |
| 泰兴市恒源物流贸易有限公司 | 相同关键管理人 |
| 泰兴市瑞丰农业发展有限公司 | 相同关键管理人 |
| 泰兴市碧源环保科技有限公司 | 相同关键管理人 |
| 泰兴市盛源投资发展有限公司 | 相同关键管理人 |
| 泰兴市恒鑫热能管理有限公司 | 相同关键管理人 |
| 泰兴市通泰管廊科技有限公司 | 相同关键管理人 |
| 泰兴市环泰管网工程有限公司 | 相同关键管理人 |
| 江苏润泽绿泮湿地安全环保科技有限公司 | 联营企业之子公司 |
| 泰兴市经济开发区兴港贸易有限公司 | 联营企业之子公司 |
| 泰兴市兴黄综合投资开发有限公司 | 同一母公司 |
| 泰兴市黄桥新农村建设有限公司 | 同一母公司 |
| 泰兴市虹桥园工业开发有限公司 | 同一母公司 |
| 泰兴市智光环保科技有限公司 | 同一母公司 |
| 江苏黄桥污水处理有限公司 | 同一母公司 |
| 江苏新源农产品发展有限公司 | 同一母公司 |
| 泰兴市新源农产品加工投资发展有限公司 | 同一母公司 |
| 泰兴市虹桥新农村建设有限公司 | 同一母公司 |

| 其他关联方名称 | 其他关联方与本公司关系 |
|-----------------|----------------|
| 泰兴市虹桥中剑污水处理有限公司 | 同一母公司 |
| 泰兴市虹兴标房建设有限公司 | 同一母公司 |
| 泰兴市虹越水利建设开发有限公司 | 同一母公司 |
| 泰兴市金燕仓储有限公司 | 联营企业之子公司 |
| 泰兴市泰瑞航科技发展有限公司 | 同一母公司 |
| 江苏七彩特色小镇发展有限公司 | 联营企业之子公司 |
| 泰州市中天环境科技有限公司 | 母公司施加重大影响的联营企业 |
| 江苏润江农业开发有限公司 | 联营企业之子公司 |
| 泰兴市华瑞集体资产管理有限公司 | 联营企业之子公司 |
| 泰兴市利民房地产开发有限公司 | 同一母公司 |

5. 关联交易情况

(1) 购销商品、接受和提供劳务的关联交易

采购商品/接受劳务情况表

| 关联方名称 | 关联交易内容 | 本期金额 | 上期金额 |
|---------------|--------|------------------|----------------|
| 新浦化学（泰兴）有限公司 | 蒸汽采购 | 708,599,831.07 | 664,623,358.42 |
| 江苏奥喜埃化工有限公司 | 蒸汽采购 | 142,708,126.49 | 126,313,664.82 |
| 泰兴市三峰环保能源有限公司 | 蒸汽采购 | 95,714,795.02 | 91,111,936.92 |
| 泰兴市恒鑫热能管理有限公司 | 蒸汽采购 | 195,982,841.42 | 110,885,589.52 |
| 合计 | | 1,143,005,594.00 | 992,934,549.68 |

销售商品/提供劳务情况表

| 关联方名称 | 关联交易内容 | 本期金额 | 上期金额 |
|----------------|--------|--------------|------------|
| 泰州联泰固废处置有限公司 | 污水处理收入 | 116,580.00 | 134,120.00 |
| 泰州联兴固废处置有限公司 | 污水处理收入 | 77,000.00 | 88,000.00 |
| 泰州市过船港务有限公司 | 污水处理收入 | 63,110.00 | 60,930.00 |
| 泰州润兴一般固废处置有限公司 | 污水处理收入 | 80,780.00 | 105,820.00 |
| 泰州市过船港务有限公司 | 检测收入 | 20,754.72 | |
| 泰兴市三峰环保能源有限公司 | 蒸汽收益 | 664,468.76 | |
| 合计 | | 1,022,693.48 | 388,870.00 |

(2) 关联租赁情况

公司作为出租方：

| 承租方名称 | 租赁资产种类 | 本期确认的租赁收益 | 上期确认的租赁收益 |
|----------------|--------|------------|------------|
| 新浦化学（泰兴）有限公司 | 管廊租赁 | 703,904.36 | 263,783.26 |
| 新浦化学仓储（泰兴）有限公司 | 管廊租赁 | | 531,808.49 |
| 合计 | | 703,904.36 | 795,591.75 |

（3）关联担保情况

本公司作为担保方

| 担保方名称 | 担保金额 | 担保余额 | 担保起始日 | 担保到期日 | 担保是否已经履行完毕 |
|--------------------|-----------|-----------|------------|------------|------------|
| 泰兴市滨江港口开发有限公司 | 13,500.00 | 13,500.00 | 2022-3-29 | 2023-3-28 | 否 |
| 泰兴市华瑞集体资产管理有限公司 | 900.00 | 900.00 | 2022-1-14 | 2023-1-13 | 否 |
| 泰兴市港口集团有限公司 | 15,000.00 | 15,000.00 | 2022-3-30 | 2023-3-22 | 否 |
| 泰兴市港口集团有限公司 | 7,243.30 | 7,243.30 | 2020-5-22 | 2025-5-22 | 否 |
| 泰兴市港口集团有限公司 | 4,058.47 | 4,058.47 | 2020-12-15 | 2025-12-15 | 否 |
| 泰兴市瑞恒热力有限公司 | 5,240.60 | 5,240.60 | 2020-7-15 | 2023-7-15 | 否 |
| 泰兴市襟江投资有限公司 | 30,000.00 | 30,000.00 | 2020-11-27 | 2032-11-26 | 否 |
| 泰兴市智光环保科技有限公司 | 19,978.00 | 19,978.00 | 2021-9-3 | 2023-9-3 | 否 |
| 泰兴市智光环保科技有限公司 | 5,957.83 | 5,957.83 | 2020-1-17 | 2025-1-17 | 否 |
| 泰兴市滨江港口开发有限公司 | 8,000.00 | 8,000.00 | 2022-6-2 | 2023-6-1 | 否 |
| 泰兴市丰鑫农业发展有限公司 | 18,550.00 | 18,550.00 | 2021-4-29 | 2029-4-20 | 否 |
| 泰兴市港口集团有限公司 | 10,000.00 | 10,000.00 | 2022-4-14 | 2023-4-13 | 否 |
| 泰兴市港口集团有限公司 | 10,000.00 | 10,000.00 | 2022-1-5 | 2027-1-5 | 否 |
| 泰兴市丰鑫农业发展有限公司 | 10,000.00 | 10,000.00 | 2022-6-24 | 2025-6-24 | 否 |
| 泰兴市瑞恒热力有限公司 | 7,231.67 | 7,231.67 | 2020-4-20 | 2023-4-10 | 否 |
| 泰兴市恒源物流贸易有限公司 | 2,400.00 | 2,400.00 | 2022-6-28 | 2025-6-20 | 否 |
| 泰兴市经济开发区兴港贸易有限公司 | 4,000.00 | 4,000.00 | 2022-4-8 | 2025-3-20 | 否 |
| 江苏鑫天晨建筑安装工程有限公司 | 1,000.00 | 1,000.00 | 2022-6-30 | 2023-6-15 | 否 |
| 泰兴市滨江港口开发有限公司 | 2,990.00 | 2,990.00 | 2020-12-2 | 2023-10-8 | 否 |
| 泰兴市恒源物流贸易有限公司 | 4,800.00 | 4,800.00 | 2022-5-30 | 2025-5-15 | 否 |
| 泰兴市泰瑞航科技发展有限公司 | 1,625.00 | 1,625.00 | 2020-8-26 | 2028-11-30 | 否 |
| 泰兴市万融贸易有限公司 | 4,500.00 | 4,500.00 | 2022-6-17 | 2025-5-15 | 否 |
| 泰兴市新源农产品加工投资发展有限公司 | 840.00 | 840.00 | 2021-4-29 | 2027-3-10 | 否 |

| 担保方名称 | 担保金额 | 担保余额 | 担保起始日 | 担保到期日 | 担保是否已经履行完毕 |
|--------------------|-----------|-----------|------------|------------|------------|
| 泰兴市滨江港口开发有限公司 | 3,053.43 | 3,053.43 | 2020-8-5 | 2023-8-5 | 否 |
| 江苏鑫天晨建筑安装工程有限公司 | 2,900.00 | 2,900.00 | 2022-3-17 | 2023-3-16 | 否 |
| 泰兴市滨江港口开发有限公司 | 5,000.00 | 5,000.00 | 2021-8-18 | 2025-8-16 | 否 |
| 泰兴市丰鑫农业发展有限公司 | 2,000.00 | 2,000.00 | 2022-5-20 | 2025-5-18 | 否 |
| 泰兴市瑞恒热力有限公司 | 5,000.00 | 5,000.00 | 2021-8-18 | 2025-8-16 | 否 |
| 泰兴市通泰管廊科技有限公司 | 2,000.00 | 2,000.00 | 2021-10-29 | 2029-11-30 | 否 |
| 泰兴市金燕仓储有限公司 | 5,400.00 | 5,400.00 | 2016-7-13 | 2023-7-13 | 否 |
| 泰兴市襟江投资有限公司 | 9,725.00 | 9,725.00 | 2021-11-23 | 2035-12-31 | 否 |
| 泰兴市兴盛资产投资有限公司 | 13,859.99 | 13,859.99 | 2021-8-31 | 2034-12-31 | 否 |
| 泰兴市恒源物流贸易有限公司 | 4,000.00 | 4,000.00 | 2022-5-26 | 2023-5-24 | 否 |
| 泰兴市瑞丰农业发展有限公司 | 16,000.00 | 16,000.00 | 2021-12-29 | 2028-12-16 | 否 |
| 泰兴市润嘉控股有限公司 | 4,000.00 | 4,000.00 | 2022-3-25 | 2023-3-17 | 否 |
| 泰兴市滨江港口开发有限公司 | 25,750.00 | 25,750.00 | 2021-12-29 | 2023-12-19 | 否 |
| 泰兴市丰鑫农业发展有限公司 | 22,600.00 | 22,600.00 | 2021-2-26 | 2031-2-26 | 否 |
| 泰兴市环泰管网工程有限公司 | 18,834.00 | 18,834.00 | 2022-5-31 | 2032-5-31 | 否 |
| 泰兴市瑞恒热力有限公司 | 16,004.39 | 16,004.39 | 2019-9-25 | 2026-7-1 | 否 |
| 江苏润泽绿沣湿地安全环保科技有限公司 | 10,000.00 | 10,000.00 | 2022-1-13 | 2026-12-21 | 否 |
| 泰兴市智光环保科技有限公司 | 6,000.00 | 6,000.00 | 2022-4-28 | 2023-4-28 | 否 |
| 泰兴市港口集团有限公司 | 8,988.41 | 8,988.41 | 2021-6-1 | 2026-6-1 | 否 |
| 泰兴市港口集团有限公司 | 8,988.57 | 8,988.57 | 2021-6-8 | 2026-6-8 | 否 |
| 泰兴市港口集团有限公司 | 8,988.57 | 8,988.57 | 2021-6-25 | 2026-6-25 | 否 |
| 泰兴市金燕仓储有限公司 | 13,779.92 | 13,779.92 | 2020-8-28 | 2025-8-28 | 否 |
| 泰兴市襟江投资有限公司 | 15,635.44 | 15,635.44 | 2021-3-1 | 2026-3-1 | 否 |
| 泰兴市瑞恒热力有限公司 | 6,417.11 | 6,417.11 | 2020-4-3 | 2025-4-3 | 否 |
| 泰兴市瑞恒热力有限公司 | 6,417.11 | 6,417.11 | 2020-4-20 | 2025-4-20 | 否 |
| 泰兴市泰瑞航科技发展有限公司 | 7,235.45 | 7,235.45 | 2021-2-1 | 2026-2-1 | 否 |
| 泰兴市泰瑞航科技发展有限公司 | 7,235.45 | 7,235.45 | 2021-2-1 | 2026-2-1 | 否 |
| 泰兴市天星洲开发投资有限公司 | 4,816.25 | 4,816.25 | 2020-7-10 | 2023-7-10 | 否 |
| 泰州市中天环境科技有限公司 | 4,830.73 | 4,830.73 | 2021-6-29 | 2024-6-29 | 否 |
| 泰兴市瑞恒热力有限公司 | 14,837.00 | 14,837.00 | 2021-9-16 | 2023-9-16 | 否 |

| 担保方名称 | 担保金额 | 担保余额 | 担保起始日 | 担保到期日 | 担保是否已经履行完毕 |
|--------------------|------------|-----------|------------|------------|------------|
| 泰兴市瑞恒热力有限公司 | 16,000.00 | 16,000.00 | 2021-4-29 | 2025-12-25 | 否 |
| 泰兴市利民房地产开发有限公司 | 5,000.00 | 5,000.00 | 2021-1-13 | 2023-1-14 | 否 |
| 泰兴市港口集团有限公司 | 20,000.00 | 20,000.00 | 2021-9-17 | 2026-9-17 | 否 |
| 泰兴市港口集团有限公司 | 10,000.00 | 10,000.00 | 2021-11-15 | 2024-11-15 | 否 |
| 泰兴市瑞恒热力有限公司 | 4,260.27 | 4,260.27 | 2020-4-10 | 2023-4-10 | 否 |
| 江苏鑫天晨建筑安装工程有限公司 | 5,000.00 | 5,000.00 | 2021-11-2 | 2024-11-2 | 否 |
| 泰兴市润嘉控股有限公司 | 21,000.00 | 21,000.00 | 2021-4-27 | 2024-3-31 | 否 |
| 泰兴市襟江投资有限公司 | 67,300.00 | 67,300.00 | 2021-1-1 | 2027-12-20 | 否 |
| 泰兴市智光环保科技有限公司 | 6,350.00 | 6,350.00 | 2020-11-2 | 2027-11-20 | 否 |
| 江苏新源农产品发展有限公司 | 9,000.00 | 9,000.00 | 2020-9-3 | 2028-11-30 | 否 |
| 泰兴市通泰管廊科技有限公司 | 1,000.00 | 1,000.00 | 2021-10-28 | 2029-11-30 | 否 |
| 泰兴市新源农产品加工投资发展有限公司 | 5,060.00 | 5,060.00 | 2020-6-12 | 2026-3-31 | 否 |
| 泰兴市丰鑫农业发展有限公司 | 1,000.00 | 1,000.00 | 2022-6-24 | 2027-6-23 | 否 |
| 泰兴市瑞丰农业发展有限公司 | 1,000.00 | 1,000.00 | 2022-6-24 | 2027-6-23 | 否 |
| 泰兴市通泰管廊科技有限公司 | 1,975.05 | 1,975.05 | 2022-6-24 | 2027-6-23 | 否 |
| 江苏黄桥污水处理有限公司 | 7,000.00 | 3,865.57 | 2020-1-20 | 2025-1-20 | 否 |
| 泰兴市虹桥园工业开发有限公司 | 100,000.00 | 72,224.68 | 2020-12-23 | 2023-10-9 | 否 |
| 泰兴市虹桥新农村建设有限公司 | 15,000.00 | 5,000.00 | 2020-8-3 | 2023-8-3 | 否 |
| 江苏黄桥污水处理有限公司 | 10,000.00 | 5,942.13 | 2020-1-19 | 2025-1-19 | 否 |
| 泰兴市虹桥园工业开发有限公司 | 60,000.00 | 57,069.96 | 2019-12-18 | 2024-12-17 | 否 |
| 泰兴市虹桥新农村建设有限公司 | 19,924.00 | 19,924.00 | 2021-6-23 | 2023-6-23 | 否 |
| 泰兴市黄桥新农村建设有限公司 | 20,000.00 | 19,818.00 | 2021-12-2 | 2023-12-2 | 否 |
| 泰兴市虹桥园工业开发有限公司 | 15,000.00 | 10,500.00 | 2019-12-26 | 2024-12-24 | 否 |
| 江苏黄桥污水处理有限公司 | 10,000.00 | 4,349.95 | 2021-1-14 | 2024-1-15 | 否 |
| 泰兴市虹兴标房建设有限公司 | 6,700.00 | 5,650.00 | 2019-9-20 | 2031-4-1 | 否 |
| 泰兴市虹桥新农村建设有限公司 | 48,000.00 | 1,500.00 | 2020-6-3 | 2028-6-30 | 否 |
| 泰兴市虹桥园工业开发有限公司 | 48,000.00 | 22,500.00 | 2019-10-23 | 2026-10-23 | 否 |
| 江苏黄桥污水处理有限公司 | 6,000.00 | 5,542.04 | 2022-5-31 | 2025-5-31 | 否 |
| 泰兴市虹桥园工业开发有限公司 | 30,000.00 | 30,000.00 | 2021-9-30 | 2023-9-30 | 否 |
| 泰兴市港口集团有限公司 | 30,000.00 | 30,000.00 | 2022-10-17 | 2023-10-17 | 否 |

| 担保方名称 | 担保金额 | 担保余额 | 担保起始日 | 担保到期日 | 担保是否已经履行完毕 |
|------------------|-----------|--------------|------------|------------|------------|
| 泰兴市丰鑫农业发展有限公司 | 29,500.00 | 29,500.00 | 2022-8-16 | 2025-2-16 | 否 |
| 泰兴市盛源投资发展有限公司 | 70,000.00 | 20,000.00 | 2022-10-31 | 2032-2-22 | 否 |
| 泰兴市丰鑫农业发展有限公司 | 16,981.00 | 16,981.00 | 2022-7-13 | 2024-10-13 | 否 |
| 泰兴市虹桥园工业开发有限公司 | 48,000.00 | 12,000.00 | 2022-10-24 | 2026-10-23 | 否 |
| 泰兴市港口集团有限公司 | 13,275.79 | 10,105.26 | 2022-9-30 | 2025-11-15 | 否 |
| 泰兴市盛源投资发展有限公司 | 10,000.00 | 10,000.00 | 2022-9-26 | 2027-9-24 | 否 |
| 泰兴市港口集团有限公司 | 10,000.00 | 10,000.00 | 2022-10-31 | 2023-10-27 | 否 |
| 泰兴市港口集团有限公司 | 10,000.00 | 10,000.00 | 2022-9-30 | 2023-9-29 | 否 |
| 泰兴市智光环保科技有限公司 | 10,000.00 | 9,800.00 | 2022-10-13 | 2023-10-12 | 否 |
| 泰兴市港口集团有限公司 | 17,000.00 | 9,000.00 | 2022-7-18 | 2023-7-18 | 否 |
| 泰兴市丰鑫农业发展有限公司 | 20,000.00 | 8,630.00 | 2022-9-1 | 2024-9-1 | 否 |
| 泰兴市港口集团有限公司 | 8,000.00 | 8,000.00 | 2022-7-18 | 2023-7-18 | 否 |
| 泰兴市虹越水利建设开发有限公司 | 4,050.00 | 4,050.00 | 2022-11-18 | 2023-11-17 | 否 |
| 泰兴市丰鑫农业发展有限公司 | 20,000.00 | 3,310.00 | 2022-10-21 | 2024-10-21 | 否 |
| 泰兴市丰鑫农业发展有限公司 | 20,000.00 | 3,290.00 | 2022-9-9 | 2024-9-9 | 否 |
| 泰兴市襟江投资有限公司 | 3,831.21 | 3,137.51 | 2022-9-30 | 2025-9-30 | 否 |
| 江苏鑫天晨建筑安装工程有限公司 | 3,000.00 | 3,000.00 | 2022-8-19 | 2025-8-17 | 否 |
| 泰兴市丰鑫农业发展有限公司 | 20,000.00 | 2,770.00 | 2022-11-4 | 2024-11-4 | 否 |
| 泰兴市丰鑫农业发展有限公司 | 20,000.00 | 2,000.00 | 2022-9-23 | 2024-9-23 | 否 |
| 泰兴市港口集团有限公司 | 13,275.79 | 1,852.04 | 2022-9-30 | 2025-10-15 | 否 |
| 泰兴市润嘉控股有限公司 | 1,000.00 | 1,000.00 | 2022-10-11 | 2023-10-10 | 否 |
| 泰兴市丰鑫农业发展有限公司 | 1,000.00 | 1,000.00 | 2022-10-20 | 2023-10-19 | 否 |
| 江苏鑫天晨建筑安装工程有限公司 | 1,000.00 | 1,000.00 | 2022-9-15 | 2023-9-14 | 否 |
| 泰兴市恒源物流贸易有限公司 | 2,800.00 | 400.00 | 2022-9-26 | 2025-6-20 | 否 |
| 泰兴市滨江港口开发有限公司 | 10,000.00 | 10,000.00 | 2022-12-2 | 2023-12-1 | 否 |
| 泰兴市盛源投资发展有限公司 | 28,000.00 | 5,000.00 | 2022-12-22 | 2032-2-22 | 否 |
| 泰兴市瑞恒热力有限公司 | 5,000.00 | 5,000.00 | 2022-12-2 | 2023-12-1 | 否 |
| 泰兴市恒源物流贸易有限公司 | 4,000.00 | 4,000.00 | 2022-12-20 | 2023-6-19 | 否 |
| 泰兴市经济开发区兴港贸易有限公司 | 4,000.00 | 4,000.00 | 2022-12-28 | 2023-12-27 | 否 |
| 合计 | | 1,144,769.15 | | | |

本公司作为被担保方

| 担保方名称 | 担保金额 | 担保余额 | 担保起始日 | 担保到期日 | 担保是否已经履行完毕 |
|----------------|-----------|-----------|------------|------------|------------|
| 泰兴市中鑫投资集团有限公司 | 3,800.00 | 3,800.00 | 2021-2-5 | 2024-2-4 | 否 |
| 泰兴市中鑫投资集团有限公司 | 4,900.00 | 4,900.00 | 2021-4-16 | 2024-4-15 | 否 |
| 泰兴市中鑫投资集团有限公司 | 200 | 200 | 2021-12-24 | 2023-12-24 | 否 |
| 泰兴市中鑫投资集团有限公司 | 3,020.00 | 3,020.00 | 2021-12-29 | 2023-12-29 | 否 |
| 泰兴市中鑫投资集团有限公司 | 1,090.00 | 1,090.00 | 2021-12-31 | 2023-12-31 | 否 |
| 泰兴市中鑫投资集团有限公司 | 20,000.00 | 20,000.00 | 2021-12-3 | 2023-12-3 | 否 |
| 泰兴市中鑫投资集团有限公司 | 50,000.00 | 50,000.00 | 2020-11-5 | 2025-11-5 | 否 |
| 泰兴市中鑫投资集团有限公司 | 56,000.00 | 56,000.00 | 2021-9-24 | 2025-9-24 | 否 |
| 泰兴市中鑫投资集团有限公司 | 50,000.00 | 50,000.00 | 2021-1-18 | 2024-1-18 | 否 |
| 泰兴市中鑫投资集团有限公司 | 65,000.00 | 65,000.00 | 2021-2-4 | 2024-2-4 | 否 |
| 泰兴市中鑫投资集团有限公司 | 40,000.00 | 40,000.00 | 2021-12-7 | 2026-12-7 | 否 |
| 泰兴市中鑫投资集团有限公司 | 50,000.00 | 50,000.00 | 2021-6-30 | 2024-6-30 | 否 |
| 泰兴市虹桥园工业开发有限公司 | 1,520.00 | 1,520.00 | 2021-1-22 | 2023-1-22 | 否 |
| 泰兴市虹桥园工业开发有限公司 | 5,000.00 | 5,000.00 | 2021-12-29 | 2023-12-29 | 否 |
| 泰兴市虹桥园工业开发有限公司 | 21,660.00 | 21,660.00 | 2021-2-5 | 2023-2-5 | 否 |
| 泰兴市虹桥园工业开发有限公司 | 920.00 | 920.00 | 2021-8-13 | 2023-8-13 | 否 |
| 泰兴市虹桥园工业开发有限公司 | 25,000.00 | 25,000.00 | 2020-3-24 | 2025-3-24 | 否 |
| 泰兴市虹桥园工业开发有限公司 | 1,300.00 | 1,300.00 | 2021-9-15 | 2023-9-15 | 否 |
| 泰兴市虹桥园工业开发有限公司 | 10,720.00 | 10,720.00 | 2021-9-18 | 2023-9-18 | 否 |
| 泰兴市虹桥园工业开发有限公司 | 2,610.00 | 2,610.00 | 2021-9-24 | 2023-9-24 | 否 |
| 泰兴市虹桥园工业开发有限公司 | 1,840.00 | 1,840.00 | 2021-9-30 | 2023-9-30 | 否 |
| 泰兴市虹桥园工业开发有限公司 | 3,380.00 | 3,380.00 | 2021-10-15 | 2023-10-15 | 否 |
| 泰兴市虹桥园工业开发有限公司 | 10,130.00 | 10,130.00 | 2021-11-19 | 2023-11-19 | 否 |
| 泰兴市虹桥园工业开发有限公司 | 15,000.00 | 15,000.00 | 2021-7-6 | 2023-7-6 | 否 |
| 泰兴市虹桥园工业开发有限公司 | 2,000.00 | 2,000.00 | 2021-9-27 | 2023-9-27 | 否 |
| 泰兴市虹桥园工业开发有限公司 | 1,580.00 | 1,580.00 | 2021-10-12 | 2023-10-12 | 否 |
| 泰兴市虹桥园工业开发有限公司 | 1,250.00 | 1,250.00 | 2021-10-15 | 2023-10-15 | 否 |

| 担保方名称 | 担保金额 | 担保余额 | 担保起始日 | 担保到期日 | 担保是否已经履行完毕 |
|-----------------|-----------|-----------|------------|------------|------------|
| 泰兴市虹桥园工业开发有限公司 | 750.00 | 750.00 | 2021-10-27 | 2023-10-27 | 否 |
| 泰兴市虹桥园工业开发有限公司 | 19,740.00 | 19,740.00 | 2021-4-15 | 2023-4-15 | 否 |
| 泰兴市虹桥园工业开发有限公司 | 4,160.00 | 4,160.00 | 2021-5-27 | 2023-5-27 | 否 |
| 泰兴市兴黄综合投资开发有限公司 | 15,000.00 | 15,000.00 | 2020-6-30 | 2023-6-30 | 否 |
| 泰兴市虹桥园工业开发有限公司 | 11,896.95 | 11,896.95 | 2020-7-17 | 2024-7-17 | 否 |
| 泰兴市智光环保科技有限公司 | 2,400.00 | 2,400.00 | 2020-12-31 | 2024-12-30 | 否 |
| 泰兴市虹桥园工业开发有限公司 | 3,218.95 | 3,218.95 | 2020-4-10 | 2023-4-10 | 否 |
| 泰兴市虹桥园工业开发有限公司 | 2,651.29 | 2,651.29 | 2020-6-4 | 2023-6-4 | 否 |
| 泰兴市虹桥园工业开发有限公司 | 23,208.16 | 23,208.16 | 2021-1-18 | 2024-1-15 | 否 |
| 泰兴市兴黄综合投资开发有限公司 | 10,029.90 | 10,029.90 | 2021-2-2 | 2023-12-2 | 否 |
| 泰兴市智光环保科技有限公司 | 4,165.47 | 4,165.47 | 2021-6-29 | 2024-6-29 | 否 |
| 泰兴市智光环保科技有限公司 | 3,025.30 | 3,025.30 | 2021-2-5 | 2024-2-5 | 否 |
| 泰兴市智光环保科技有限公司 | 1,630.57 | 1,630.57 | 2021-2-8 | 2025-2-8 | 否 |
| 泰兴市中鑫投资集团有限公司 | 12,501.85 | 12,501.85 | 2021-5-20 | 2024-5-20 | 否 |
| 泰兴市虹桥园工业开发有限公司 | 28,270.00 | 28,270.00 | 2021-9-3 | 2023-9-3 | 否 |
| 泰兴市虹桥园工业开发有限公司 | 18,598.00 | 18,598.00 | 2021-11-10 | 2023-11-10 | 否 |
| 泰兴市虹桥园工业开发有限公司 | 9,000.00 | 5,437.51 | 2020-7-17 | 2023-7-17 | 否 |
| 泰兴市兴黄综合投资开发有限公司 | 8,400.00 | 5,500.00 | 2021-3-5 | 2031-2-5 | 否 |
| 泰兴市虹桥园工业开发有限公司 | 20,000.00 | 13,808.18 | 2020-9-4 | 2024-9-4 | 否 |
| 泰兴市虹桥园工业开发有限公司 | 12,000.00 | 9,061.89 | 2021-2-1 | 2024-2-1 | 否 |
| 泰兴市虹桥园工业开发有限公司 | 10,000.00 | 8,424.75 | 2021-2-20 | 2024-2-19 | 否 |
| 泰兴市中鑫投资集团有限公司 | 3,707.95 | 3,707.95 | 2022-1-1 | 2034-12-1 | 否 |
| 泰兴市中鑫投资集团有限公司 | 4,000.00 | 4,000.00 | 2022-1-1 | 2022-12-30 | 否 |
| 泰兴市中鑫投资集团有限公司 | 5,760.00 | 5,760.00 | 2022-1-5 | 2024-1-5 | 否 |
| 泰兴市兴黄综合投资开发有限公司 | 21,130.00 | 21,130.00 | 2022-1-7 | 2023-7-1 | 否 |
| 泰兴市虹桥园工业开发有限公司 | 1,300.00 | 1,300.00 | 2022-1-11 | 2024-1-11 | 否 |
| 泰兴市中鑫投资集团有限公司 | 4,000.00 | 4,000.00 | 2022-1-25 | 2023-1-24 | 否 |

| 担保方名称 | 担保金额 | 担保余额 | 担保起始日 | 担保到期日 | 担保是否已经履行完毕 |
|-----------------|-----------|------------|------------|------------|------------|
| 泰兴市兴黄综合投资开发有限公司 | 8,000.00 | 8,000.00 | 2022-1-27 | 2025-1-27 | 否 |
| 泰兴市中鑫投资集团有限公司 | 35,000.00 | 35,000.00 | 2022-3-22 | 2023-3-22 | 否 |
| 泰兴市中鑫投资集团有限公司 | 2,000.00 | 2,000.00 | 2022-3-29 | 2023-3-28 | 否 |
| 泰兴市中鑫投资集团有限公司 | 20,000.00 | 20,000.00 | 2022-4-15 | 2024-4-15 | 否 |
| 泰兴市虹桥园工业开发有限公司 | 3,740.00 | 3,740.00 | 2022-4-15 | 2024-4-15 | 否 |
| 泰兴市中鑫投资集团有限公司 | 3,810.00 | 3,810.00 | 2022-5-27 | 2024-5-27 | 否 |
| 泰兴市虹桥园工业开发有限公司 | | | | | |
| 泰兴市中鑫投资集团有限公司 | 5,000.00 | 5,000.00 | 2022-6-24 | 2023-6-24 | 否 |
| 泰兴市虹桥园工业开发有限公司 | 19,500.00 | 19,500.00 | 2022-8-23 | 2024-8-23 | 否 |
| 泰兴市港口集团有限公司 | 5,000.00 | 5,000.00 | 2022-9-9 | 2030-8-19 | 否 |
| 泰兴市中鑫投资集团有限公司 | 1,000.00 | 1,000.00 | 2022-9-29 | 2023-9-28 | 否 |
| 泰兴市中鑫投资集团有限公司 | 2,217.00 | 2,217.00 | 2022-10-14 | 2024-10-14 | 否 |
| 泰兴市港口集团有限公司 | 25,000.00 | 25,000.00 | 2022-9-1 | 2036-4-25 | 否 |
| 泰兴市中鑫投资集团有限公司 | 200.00 | 200.00 | 2022-10-21 | 2024-10-21 | 否 |
| 泰兴市中鑫投资集团有限公司 | 1,400.00 | 1,400.00 | 2022-10-27 | 2024-10-27 | 否 |
| 泰兴市中鑫投资集团有限公司 | 6,000.00 | 6,000.00 | 2022-11-1 | 2023-10-30 | 否 |
| 泰兴市中鑫投资集团有限公司 | 240.00 | 240.00 | 2022-11-11 | 2024-11-11 | 否 |
| 泰兴市盛源投资发展有限公司 | 6,800.00 | 6,800.00 | 2022-12-2 | 2023-12-1 | 否 |
| 泰兴市盛源投资发展有限公司 | 11,000.00 | 11,000.00 | 2022-12-7 | 2023-12-6 | 否 |
| 泰兴市中鑫投资集团有限公司 | 9,500.00 | 9,500.00 | 2022-12-9 | 2023-12-9 | 否 |
| 泰兴市中鑫投资集团有限公司 | 20,500.00 | 20,500.00 | 2022-12-9 | 2024-12-9 | 否 |
| 泰兴市盛源投资发展有限公司 | 9,200.00 | 9,200.00 | 2022-12-14 | 2023-12-13 | 否 |
| 泰兴市中鑫投资集团有限公司 | 1,940.00 | 1,940.00 | 2022-12-14 | 2024-12-14 | 否 |
| 泰兴市中鑫投资集团有限公司 | 3,000.00 | 3,000.00 | 2022-12-16 | 2023-12-15 | 否 |
| 合计 | | 891,343.72 | | | |

(4) 关联方资金拆借

| 关联方名称 | 拆借金额 | 起始日 | 到期日 | 利率 | 备注 |
|---------------|----------------|------------|-----------|-------|----|
| 泰兴市中鑫投资集团有限公司 | 150,000,000.00 | 2022-11-14 | 2023-5-14 | 7.50% | |

| 关联方名称 | 拆借金额 | 起始日 | 到期日 | 利率 | 备注 |
|---------------|------------------|------------|------------|--------|----|
| 合计 | 150,000,000.00 | | | | |
| 拆出资金 | | | | | |
| 泰兴市滨江港口开发有限公司 | 5,085,214,974.71 | 2020-12-31 | 2023-12-30 | 10.00% | |
| 合计 | 5,085,214,974.71 | | | | |

(5) 关联方资产转让、债务重组情况

| 关联方名称 | 关联交易内容 | 关联交易类型 | 本期金额 | 上期金额 |
|---------------|--------|--------|--------------|-----------|
| 新浦化学(泰兴)有限公司 | 资产转让 | 购置管道资产 | | 44,365.93 |
| 泰兴市三峰环保能源有限公司 | 购置管廊资产 | 购置管道资产 | 7,935,030.00 | |
| 江苏奥喜埃化工有限公司 | 购置管廊资产 | 购置管道资产 | 524,308.85 | |
| 合计 | | | 8,459,338.85 | 44,365.93 |

(6) 其他关联交易

| 关联方名称 | 关联交易内容 | 本期金额 | 上期金额 |
|--------------------|--------|----------------|----------------|
| 泰兴市襟江投资有限公司 | 利息收入 | | 36,147,123.28 |
| | 利息收入小计 | | 36,147,123.28 |
| 泰兴市港口集团有限公司 | 利息支出 | 65,473,333.31 | 25,650,000.00 |
| 泰兴市润嘉控股有限公司 | 利息支出 | 1,697,570.89 | 3,158,008.52 |
| 泰兴市中鑫投资集团有限公司 | 利息支出 | 8,106,249.67 | 378,100.00 |
| 江苏润泽绿沣湿地安全环保科技有限公司 | 利息支出 | 21,459,199.99 | 14,771,250.00 |
| | 利息支出小计 | 96,736,353.86 | 43,957,358.52 |
| 泰兴市滨江港口开发有限公司 | 投资收益 | 479,737,261.76 | 479,737,261.76 |
| 泰兴市盛源投资发展有限公司 | 投资收益 | | -25,306,595.08 |
| | 投资收益小计 | 479,737,261.76 | 454,430,666.68 |

6. 关联方应收应付款项

(1) 应收项目

| 项目名称 | 关联方 | 年末余额 | | 年初余额 | |
|------|--------------|------------|------|-----------|------|
| | | 账面余额 | 坏账准备 | 账面余额 | 坏账准备 |
| 应收账款 | 新浦化学(泰兴)有限公司 | 888,142.20 | | | |
| 应收账款 | 泰州市过船港务有限公司 | 15,300.40 | | 15,300.00 | |
| 应收账款 | 泰州联泰固废处置有限公司 | 5,300.00 | | 7,049.00 | |

| 项目名称 | 关联方 | 年末余额 | | 年初余额 | |
|--------|------------------|------------------|------|------------------|------|
| | | 账面余额 | 坏账准备 | 账面余额 | 坏账准备 |
| 应收账款 | 泰州联兴固废处置有限公司 | 5,300.00 | | 5,300.00 | |
| 应收账款 | 泰州润兴一般固废处置有限公司 | 5,300.00 | | 10,027.60 | |
| 应收账款 | 江苏奥喜埃化工有限公司 | 75,600.00 | | | |
| 应收账款 | 泰兴市三峰环保能源有限公司 | 14,375.00 | | | |
| 应收账款 | 泰兴市港口集团有限公司 | 15,450.23 | | | |
| 应收账款合计 | | 1,024,767.83 | | 37,676.60 | |
| 应收票据 | 泰兴市滨江港口开发有限公司 | | | 100,000,000.00 | |
| 应收票据合计 | | | | 100,000,000.00 | |
| 预付款项 | 新浦化学（泰兴）有限公司 | 763.56 | | | |
| 预付款项合计 | | 763.56 | | | |
| 应收股利 | 泰州市过船港务有限公司 | | | 9,550,000.00 | |
| 应收股利 | 泰州联泰固废处置有限公司 | | | 3,400,000.00 | |
| 应收股利合计 | | | | 12,950,000.00 | |
| 其他应收款 | 泰兴市滨江港口开发有限公司 | 2,898,772,220.53 | | 2,634,432,734.25 | |
| 其他应收款 | 泰兴市港口集团有限公司 | 807,606,634.57 | | 1,447,393,555.36 | |
| 其他应收款 | 泰兴市襟江投资有限公司 | 276,569,465.00 | | 459,130,000.00 | |
| 其他应收款 | 泰兴市盛源投资发展有限公司 | 786,989,712.70 | | 1,232,392,619.66 | |
| 其他应收款 | 江苏黄桥污水处理有限公司 | 50,000,000.00 | | | |
| 其他应收款 | 泰州润兴一般固废处置有限公司 | 12,010,000.00 | | 12,010,000.00 | |
| 其他应收款 | 泰兴市天星洲开发投资有限公司 | 5,000,000.00 | | 5,000,000.00 | |
| 其他应收款 | 泰兴市丰鑫农业发展有限公司 | 45,000.00 | | 45,000.00 | |
| 其他应收款 | 泰兴市瑞恒热力有限公司 | 100,200,000.00 | | 100,200,000.00 | |
| 其他应收款 | 泰兴市润嘉控股有限公司 | 3,411,396.42 | | 2,062,852.12 | |
| 其他应收款 | 泰兴市兴盛资产投资有限公司 | | | 89,049,059.08 | |
| 其他应收款 | 泰兴市经济开发区兴港贸易有限公司 | 245,000,000.00 | | 245,000,000.00 | |
| 其他应收款 | 江苏鑫天晨建筑安装工程有限公司 | | | 68,956,294.00 | |
| 其他应收款 | 泰兴市碧源环保科技有限公司 | | | 950,000.00 | |
| 其他应收款 | 泰兴市恒源物流贸易有限公司 | | | 32,109,690.00 | |

| 项目名称 | 关联方 | 年末余额 | | 年初余额 | |
|---------|---------------|------------------|------|------------------|------|
| | | 账面余额 | 坏账准备 | 账面余额 | 坏账准备 |
| 其他应收款合计 | | 5,185,604,429.22 | | 6,328,731,804.47 | |
| 债权投资 | 泰兴市滨江港口开发有限公司 | 5,085,214,974.71 | | 5,085,214,974.71 | |
| 债权投资合计 | | 5,085,214,974.71 | | 5,085,214,974.71 | |

(2) 应付项目

| 项目名称 | 关联方 | 年末余额 | 上年年末余额 |
|-----------|--------------------|------------------|------------------|
| 预收款项 | 江苏鑫天晨建筑安装工程有限公司 | 2,000.00 | |
| 预收款项合计 | | 2,000.00 | |
| 其他应付款 | 泰兴市瑞恒热力有限公司 | 2,728,569,284.76 | 2,257,577,529.03 |
| 其他应付款 | 泰兴市丰鑫农业发展有限公司 | 239,000,000.00 | 671,191,021.25 |
| 其他应付款 | 泰兴市环泰管网工程有限公司 | | 9,957,800.00 |
| 其他应付款 | 泰兴市通泰管廊科技有限公司 | 702,022,371.12 | 20,000,000.00 |
| 其他应付款 | 泰兴市港口集团有限公司 | 667,520,279.99 | 301,400,000.00 |
| 其他应付款 | 泰兴市恒源物流贸易有限公司 | 148,843,908.69 | |
| 其他应付款 | 泰兴市中泰国投资产经营有限公司 | 100,000,000.00 | 100,000,000.00 |
| 其他应付款 | 江苏奥喜埃化工有限公司 | 231,675.00 | |
| 其他应付款 | 新浦化学(泰兴)有限公司 | 32,878,546.00 | |
| 其他应付款 | 江苏润泽绿沔湿地安全环保科技有限公司 | 70,000,000.00 | 170,000,000.00 |
| 其他应付款 | 泰兴市润嘉控股有限公司 | 130,311,624.00 | 32,709,982.62 |
| 其他应付款 | 泰兴市碧源环保科技有限公司 | 3,510,380.00 | 3,510,380.00 |
| 其他应付款 | 泰兴市瑞丰农业发展有限公司 | 160,057,511.11 | 3,999,900.00 |
| 其他应付款 | 泰兴市盛源投资发展有限公司 | 110,400,000.00 | |
| 其他应付款合计 | | 5,093,345,580.67 | 3,570,346,612.90 |
| 其他非流动负债 | 江苏润泽绿沔湿地安全环保科技有限公司 | 200,000,000.00 | 200,000,000.00 |
| 其他非流动负债合计 | | 200,000,000.00 | 200,000,000.00 |

附注九、承诺及或有事项

1. 重大承诺事项

截止2022年12月31日，公司不存在需要披露的重大承诺事项。

2.或有事项

对外担保事项

| 担保方名称 | 被担保方名称 | 担保金额 (万元) | 担保余额 (万元) | 担保起始 日 | 担保到期 日 | 担保是 否已经 履行完 毕 |
|-------------------|-----------------|--------------|--------------|------------|------------|------------------------|
| 一、集团内担保 | | | | | | |
| 泰兴市成兴国有资产经营投资有限公司 | 泰兴市滨江污水处理有限公司 | 8,959.50 | 8,959.50 | 2019-6-10 | 2024-6-10 | 否 |
| 泰兴市成兴国有资产经营投资有限公司 | 泰兴市滨江污水处理有限公司 | 6,846.26 | 6,846.26 | 2021-5-25 | 2024-5-26 | 否 |
| 泰兴市成兴国有资产经营投资有限公司 | 泰兴市滨江污水处理有限公司 | 3,450.00 | 3,450.00 | 2020-11-19 | 2023-11-18 | 否 |
| 泰兴市成兴国有资产经营投资有限公司 | 泰兴市滨江污水处理有限公司 | 6,000.00 | 6,000.00 | 2021-3-10 | 2024-1-15 | 否 |
| 泰兴市成兴国有资产经营投资有限公司 | 泰兴市成兴固废集储中转有限公司 | 1,010.00 | 1,010.00 | 2022-3-28 | 2028-3-20 | 否 |
| 泰兴市成兴国有资产经营投资有限公司 | 泰兴市成兴青山环保有限公司 | 2,900.00 | 2,900.00 | 2022-4-24 | 2023-4-13 | 否 |
| 泰兴市成兴国有资产经营投资有限公司 | 泰兴市创源建设有限公司 | 3,680.00 | 3,680.00 | 2022-5-20 | 2023-5-19 | 否 |
| 泰兴市成兴国有资产经营投资有限公司 | 泰兴市创源建设有限公司 | 6,987.00 | 6,987.00 | 2019-4-17 | 2024-4-17 | 否 |
| 泰兴市成兴国有资产经营投资有限公司 | 泰兴市创源建设有限公司 | 7,000.00 | 7,000.00 | 2019-4-30 | 2024-4-30 | 否 |
| 泰兴市成兴国有资产经营投资有限公司 | 泰兴市创源建设有限公司 | 7,000.00 | 7,000.00 | 2019-5-11 | 2024-5-11 | 否 |
| 泰兴市成兴国有资产经营投资有限公司 | 泰兴市创源建设有限公司 | 7,000.00 | 7,000.00 | 2019-5-28 | 2024-5-28 | 否 |
| 泰兴市成兴国有资产经营投资有限公司 | 泰兴市创源建设有限公司 | 6,964.00 | 6,964.00 | 2019-6-22 | 2024-6-22 | 否 |
| 泰兴市成兴国有资产经营投资有限公司 | 泰兴市创源建设有限公司 | 6,610.00 | 6,610.00 | 2019-7-12 | 2024-7-12 | 否 |
| 泰兴市成兴国有资产经营投资有限公司 | 泰兴市创源建设有限公司 | 7,559.00 | 7,559.00 | 2019-7-25 | 2024-7-25 | 否 |
| 泰兴市成兴国有资产经营投资有限公司 | 泰兴市创源建设有限公司 | 6,938.00 | 6,938.00 | 2019-8-16 | 2024-8-16 | 否 |
| 泰兴市成兴国有资产经营投资有限公司 | 泰兴市创源建设有限公司 | 7,401.00 | 7,401.00 | 2019-9-4 | 2024-9-4 | 否 |
| 泰兴市成兴国有资产经营投资有限公司 | 泰兴市创源建设有限公司 | 7,216.00 | 7,216.00 | 2019-9-23 | 2024-9-23 | 否 |
| 泰兴市成兴国有资产经营投资有限公司 | 泰兴市创源建设有限公司 | 2,000.00 | 2,000.00 | 2020-8-5 | 2023-8-5 | 否 |
| 泰兴市成兴国有资产经营投资有限公司 | 泰兴市创源建设有限公司 | 4,000.00 | 4,000.00 | 2022-1-25 | 2023-1-23 | 否 |
| 泰兴市成兴国有资产经营投资有限公司 | 泰兴市滨江污水处理有限公司 | 9,900.00 | 9,900.00 | 2019-9-10 | 2024-9-9 | 否 |
| 泰兴市成兴国有资产经营投资有限公司 | 泰兴市成兴青山环保有限公司 | 7,700.00 | 7,700.00 | 2020-8-13 | 2025-7-21 | 否 |
| 泰兴市成兴国有资产经营投资有限公司 | 泰兴市创源建设有限公司 | 6,851.23 | 6,851.23 | 2021-1-5 | 2024-1-5 | 否 |

泰兴市成兴国有资产经营投资有限公司
2022 年度财务报表附注

| 担保方名称 | 被担保方名称 | 担保金额 (万元) | 担保余额 (万元) | 担保起始 日 | 担保到期 日 | 担保是 否已经 履行完 毕 |
|-------------------|--------------------|--------------|--------------|--------------|------------|------------------------|
| 泰兴市成兴国有资产经营投资有限公司 | 泰兴市创源建设有限公司 | 800.00 | 800.00 | 2020-1-17 | 2023-1-17 | 否 |
| 泰兴市成兴国有资产经营投资有限公司 | 泰兴市创源建设有限公司 | 19,998.00 | 19,998.00 | 2021-11-10 | 2023-11-10 | 否 |
| 泰兴市成兴国有资产经营投资有限公司 | 泰兴市滨江污水处理有限公司 | 2,000.00 | 2,000.00 | 2018-1-3 | 2023-1-3 | 否 |
| 泰兴市成兴国有资产经营投资有限公司 | 泰兴市滨江污水处理有限公司 | 7,000.00 | 7,000.00 | 2021-2-1 | 2024-2-1 | 否 |
| 泰兴市成兴国有资产经营投资有限公司 | 泰兴市创源建设有限公司 | 34,510.00 | 34,510.00 | 2021-9-3 | 2023-9-3 | 否 |
| 泰兴市成兴国有资产经营投资有限公司 | 泰兴市滨江污水处理有限公司 | 6,042.14 | 6,042.14 | 2021-2-20 | 2024-2-19 | 否 |
| 泰兴市成兴国有资产经营投资有限公司 | 江苏苏中沿江化工物流经营发展有限公司 | 8,400.00 | 8,400.00 | 2021-3-5 | 2031-2-5 | 否 |
| 泰兴市成兴国有资产经营投资有限公司 | 泰兴市瑞泰投资开发有限公司 | 15,000.00 | 15,000.00 | 2021-9-16 | 2035-6-1 | 否 |
| 泰兴市成兴国有资产经营投资有限公司 | 泰州市瑞江物流贸易有限公司 | 11,250.00 | 11,250.00 | 2022-1-30 | 2023-1-28 | 否 |
| 泰兴市成兴国有资产经营投资有限公司 | 泰兴市滨江污水处理有限公司 | 1,000.00 | 1,000.00 | 2020-9-4 | 2024-9-4 | 否 |
| 泰兴市成兴国有资产经营投资有限公司 | 江苏苏中沿江化工物流经营发展有限公司 | 29,240.00 | 29,240.00 | 2022-5-27 | 2024-5-27 | 否 |
| 泰兴市成兴国有资产经营投资有限公司 | 江苏苏中沿江化工物流经营发展有限公司 | 5,000.00 | 5,000.00 | 2022-6-30 | 2024-6-30 | 否 |
| 泰兴市成兴国有资产经营投资有限公司 | 泰兴市滨江污水处理有限公司 | 20,000.00 | 20,000.00 | 2018-1-24 | 2023-1-23 | 否 |
| 泰兴市成兴国有资产经营投资有限公司 | 江苏苏中沿江化工物流经营发展有限公司 | 19,500.00 | 19,500.00 | 2022-8-23 | 2024-8-23 | 否 |
| 泰兴市成兴国有资产经营投资有限公司 | 江苏苏中沿江化工物流经营发展有限公司 | 9,000.00 | 9,000.00 | 2022-7-8 | 2024-6-30 | 否 |
| 泰兴市成兴国有资产经营投资有限公司 | 泰兴市瑞泰投资开发有限公司 | 21,600.00 | 210.39 | 2022-10-21 | 2032-12-1 | 否 |
| 泰兴市成兴国有资产经营投资有限公司 | 泰兴市瑞泰投资开发有限公司 | 21,600.00 | 178.42 | 2022-9-9 | 2032-12-1 | 否 |
| 泰兴市成兴国有资产经营投资有限公司 | 泰兴市瑞泰投资开发有限公司 | 21,600.00 | 115.88 | 2022-8-15 | 2032-12-1 | 否 |
| 泰兴市成兴国有资产经营投资有限公司 | 泰兴市瑞泰投资开发有限公司 | 21,600.00 | 115.81 | 2022-9-30 | 2032-12-1 | 否 |
| 泰兴市成兴国有资产经营投资有限公司 | 泰兴市恒瑞供热管理有限公司 | 15,000.00 | 15,000.00 | 2022-12-21 | 2024-6-20 | 否 |
| 集团内担保合计 | | 424,112.13 | 338,332.63 | | | 否 |
| 二、集团外担保 | | | | | | |
| 1、对关联方担保 | | | 1,144,769.15 | 附注 八.5(3) | | 否 |

| 担保方名称 | 被担保方名称 | 担保金额 (万元) | 担保余额 (万元) | 担保起始 日 | 担保到期 日 | 担保是 否已经 履行完 毕 |
|-------------------|------------------|--------------|--------------|------------|------------|------------------------|
| 2、对非关联方担保 | | | | | | 否 |
| 泰兴市成兴国有资产经营投资有限公司 | 泰兴市虹桥中剑污水处理有限公司 | 15,000.00 | 7,500.00 | 2021-4-13 | 2024-4-13 | 否 |
| 泰兴市成兴国有资产经营投资有限公司 | 泰兴市滨江管廊建设有限公司 | 5,115.79 | 5,115.79 | 2019-7-31 | 2023-7-31 | 否 |
| 泰兴市成兴国有资产经营投资有限公司 | 泰兴市滨江管廊建设有限公司 | 4,800.00 | 4,800.00 | 2021-3-5 | 2023-3-4 | 否 |
| 泰兴市成兴国有资产经营投资有限公司 | 泰兴市滨江新农村建设发展有限公司 | 5,000.00 | 5,000.00 | 2022-5-27 | 2023-5-26 | 否 |
| 泰兴市成兴国有资产经营投资有限公司 | 江苏虹桥港口开发有限公司 | 5,000.00 | 1,771.63 | 2020-10-12 | 2023-10-12 | 否 |
| 泰兴市成兴国有资产经营投资有限公司 | 泰兴市滨江管廊建设有限公司 | 881.50 | 881.50 | 2018-4-10 | 2023-4-10 | 否 |
| 泰兴市成兴国有资产经营投资有限公司 | 泰兴市中汇贸易有限公司 | 3,000.00 | 3,000.00 | 2022-6-30 | 2023-6-27 | 否 |
| 泰兴市成兴国有资产经营投资有限公司 | 江苏新源仓储有限公司 | 4,411.87 | 4,411.87 | 2019-6-5 | 2024-6-5 | 否 |
| 泰兴市成兴国有资产经营投资有限公司 | 泰兴市虹桥中剑污水处理有限公司 | 10,000.00 | 2,344.47 | 2018-10-19 | 2023-10-19 | 否 |
| 泰兴市成兴国有资产经营投资有限公司 | 江苏虹桥港口开发有限公司 | 9,800.00 | 3,489.24 | 2020-9-22 | 2023-9-22 | 否 |
| 泰兴市成兴国有资产经营投资有限公司 | 泰兴市滨江管廊建设有限公司 | 29,999.00 | 29,999.00 | 2022-5-19 | 2024-5-19 | 否 |
| 泰兴市成兴国有资产经营投资有限公司 | 泰兴市智光环保科技有限公司 | 5,957.83 | 5,957.83 | 2020-1-17 | 2025-1-17 | 否 |
| 泰兴市成兴国有资产经营投资有限公司 | 泰兴市滨江新农村建设发展有限公司 | 5,000.00 | 5,000.00 | 2022-6-27 | 2023-6-26 | 否 |
| 泰兴市成兴国有资产经营投资有限公司 | 泰兴市交通产业(集团)有限公司 | 15,000.00 | 12,000.00 | 2020-12-23 | 2023-12-22 | 否 |
| 泰兴市成兴国有资产经营投资有限公司 | 泰兴市交通产业(集团)有限公司 | 5,000.00 | 5,000.00 | 2022-6-23 | 2023-6-22 | 否 |
| 泰兴市成兴国有资产经营投资有限公司 | 江苏新源仓储有限公司 | 4,250.00 | 4,250.00 | 2021-1-15 | 2024-1-14 | 否 |
| 泰兴市成兴国有资产经营投资有限公司 | 泰兴市滨江管廊建设有限公司 | 5,000.00 | 5,000.00 | 2022-4-29 | 2023-4-28 | 否 |
| 泰兴市成兴国有资产经营投资有限公司 | 泰兴市交通产业(集团)有限公司 | 22,000.00 | 11,481.00 | 2021-2-5 | 2024-2-10 | 否 |
| 泰兴市成兴国有资产经营投资有限公司 | 泰兴市交通产业(集团)有限公司 | 33,000.00 | 32,900.00 | 2019-12-24 | 2028-12-24 | 否 |
| 泰兴市成兴国有资产经营投资有限公司 | 泰兴市滨江新农村建设发展有限公司 | 6,395.87 | 6,395.87 | 2020-6-17 | 2025-6-17 | 否 |
| 泰兴市成兴国有资产经营投资有限公司 | 泰兴市东城水处理工程有限公司 | 8,782.96 | 8,782.96 | 2021-3-1 | 2026-3-1 | 否 |
| 泰兴市成兴国有资产经营投资有限公司 | 泰兴市交通产业(集团)有限公司 | 15,000.00 | 9,000.00 | 2020-8-17 | 2025-8-17 | 否 |
| 泰兴市成兴国有资产经营投资有限公司 | 泰兴市江桥投资建设发展有限公司 | 13,000.00 | 8,500.00 | 2021-3-3 | 2024-3-3 | 否 |
| 泰兴市成兴国有资产经营投资有限公司 | 泰兴市滨江管廊建设有限公司 | 6,500.00 | 6,500.00 | 2020-4-28 | 2027-11-27 | 否 |

泰兴市成兴国有资产经营投资有限公司
2022 年度财务报表附注

| 担保方名称 | 被担保方名称 | 担保金额 (万元) | 担保余额 (万元) | 担保起始 日 | 担保到期 日 | 担保是 否已经 履行完 毕 |
|-------------------|-------------------|--------------|--------------|------------|------------|------------------------|
| 泰兴市成兴国有资产经营投资有限公司 | 江苏黄桥文化旅游发展有限公司 | 10,000.00 | 5,011.22 | 2020-1-2 | 2025-1-10 | 否 |
| 泰兴市成兴国有资产经营投资有限公司 | 江苏智光建设有限公司 | 10,000.00 | 10,000.00 | 2022-1-12 | 2025-1-10 | 否 |
| 泰兴市成兴国有资产经营投资有限公司 | 江苏智光建设有限公司 | 10,000.00 | 10,000.00 | 2022-1-12 | 2025-1-10 | 否 |
| 泰兴市成兴国有资产经营投资有限公司 | 泰兴市城东绿化工程有限公司 | 3,639.05 | 3,639.05 | 2020-3-12 | 2023-3-10 | 否 |
| 泰兴市成兴国有资产经营投资有限公司 | 泰兴市虹桥中剑污水处理有限公司 | 6,000.00 | 900.00 | 2018-7-5 | 2023-7-4 | 否 |
| 泰兴市成兴国有资产经营投资有限公司 | 泰兴市长虹现代农业开发有限公司 | 4,800.00 | 4,800.00 | 2022-1-20 | 2029-12-10 | 否 |
| 泰兴市成兴国有资产经营投资有限公司 | 江苏双华农业发展有限公司 | 1,440.00 | 1,440.00 | 2020-9-27 | 2025-12-26 | 否 |
| 泰兴市成兴国有资产经营投资有限公司 | 泰兴市滨江新农村建设发展有限公司 | 5,950.00 | 5,950.00 | 2020-10-30 | 2023-10-25 | 否 |
| 泰兴市成兴国有资产经营投资有限公司 | 泰兴市苏中批发城市场管理有限公司 | 2,000.00 | 2,000.00 | 2022-5-20 | 2024-3-2 | 否 |
| 泰兴市成兴国有资产经营投资有限公司 | 泰兴市黄桥市政工程公司 | 5,000.00 | 5,000.00 | 2022-3-23 | 2023-3-17 | 否 |
| 泰兴市成兴国有资产经营投资有限公司 | 泰兴市双华经贸发展有限公司 | 4,900.00 | 4,900.00 | 2022-3-29 | 2023-3-15 | 否 |
| 泰兴市成兴国有资产经营投资有限公司 | 江苏双华农业发展有限公司 | 3,060.00 | 3,060.00 | 2020-10-9 | 2024-12-31 | 否 |
| 泰兴市成兴国有资产经营投资有限公司 | 泰兴市滨江管廊建设有限公司 | 2,000.00 | 2,000.00 | 2021-6-8 | 2024-5-30 | 否 |
| 泰兴市成兴国有资产经营投资有限公司 | 泰兴市虹桥水务有限公司 | 11,650.00 | 11,650.00 | 2022-4-27 | 2036-12-31 | 否 |
| 泰兴市成兴国有资产经营投资有限公司 | 泰兴市虹桥水务有限公司 | 5,562.00 | 5,562.00 | 2022-5-19 | 2036-12-31 | 否 |
| 泰兴市成兴国有资产经营投资有限公司 | 泰兴市滨江管廊建设有限公司 | 16,000.00 | 16,000.00 | 2019-12-9 | 2024-12-6 | 否 |
| 泰兴市成兴国有资产经营投资有限公司 | 泰兴市沿江环境工程公司 | 1,000.00 | 1,000.00 | 2022-5-26 | 2023-5-25 | 否 |
| 泰兴市成兴国有资产经营投资有限公司 | 泰兴市虹桥城市综合管廊建设有限公司 | 10,000.00 | 10,000.00 | 2021-6-11 | 2026-6-9 | 否 |
| 泰兴市成兴国有资产经营投资有限公司 | 江苏双华农业发展有限公司 | 3,500.00 | 3,500.00 | 2021-1-1 | 2035-12-17 | 否 |
| 泰兴市成兴国有资产经营投资有限公司 | 泰兴市虹桥产业投资发展有限公司 | 6,580.00 | 6,575.00 | 2022-4-26 | 2023-4-26 | 否 |
| 泰兴市成兴国有资产经营投资有限公司 | 泰兴市滨江管廊建设有限公司 | 16,833.32 | 16,833.32 | 2015-11-27 | 2028-11-26 | 否 |
| 泰兴市成兴国有资产经营投资有限公司 | 江苏虹桥港口开发有限公司 | 14,000.00 | 6,865.04 | 2020-1-21 | 2025-1-21 | 否 |
| 泰兴市成兴国有资产经营投资有限公司 | 江苏新源仓储有限公司 | 8,103.17 | 8,103.17 | 2019-11-21 | 2024-11-21 | 否 |
| 泰兴市成兴国有资产经营投资有限公司 | 江苏源清环保科技有限公司 | 7,845.87 | 7,845.87 | 2021-4-30 | 2024-4-15 | 否 |
| 泰兴市成兴国有资产经营投资有限公司 | 泰兴市滨江管廊建设有限公司 | 1,699.02 | 1,699.02 | 2018-2-1 | 2023-2-1 | 否 |

泰兴市成兴国有资产经营投资有限公司
2022 年度财务报表附注

| 担保方名称 | 被担保方名称 | 担保金额 (万元) | 担保余额 (万元) | 担保起始 日 | 担保到期 日 | 担保是 否已经 履行完 毕 |
|-------------------|------------------|--------------|--------------|------------|------------|------------------------|
| 泰兴市成兴国有资产经营投资有限公司 | 泰兴市滨江新农村建设发展有限公司 | 3,939.31 | 3,939.31 | 2020-7-1 | 2023-7-1 | 否 |
| 泰兴市成兴国有资产经营投资有限公司 | 泰兴市智光停车场建设管理有限公司 | 7,691.53 | 7,691.53 | 2021-1-4 | 2024-1-4 | 否 |
| 泰兴市成兴国有资产经营投资有限公司 | 江苏黄桥文化旅游发展有限公司 | 15,000.00 | 14,950.00 | 2022-5-27 | 2024-5-27 | 否 |
| 泰兴市成兴国有资产经营投资有限公司 | 江苏江天农业科技发展有限公司 | 11,000.00 | 11,000.00 | 2022-5-17 | 2024-5-17 | 否 |
| 泰兴市成兴国有资产经营投资有限公司 | 泰兴市长江新农村建设开发有限公司 | 19,812.00 | 19,812.00 | 2021-10-29 | 2024-1-29 | 否 |
| 泰兴市成兴国有资产经营投资有限公司 | 泰兴市滨江管廊建设有限公司 | 15,400.00 | 15,400.00 | 2017-1-4 | 2023-12-31 | 否 |
| 泰兴市成兴国有资产经营投资有限公司 | 泰兴市江桥投资建设发展有限公司 | 50,000.00 | 49,840.00 | 2021-12-24 | 2023-6-24 | 否 |
| 泰兴市成兴国有资产经营投资有限公司 | 泰兴市滨江新农村建设发展有限公司 | 55,000.00 | 55,000.00 | 2018-1-5 | 2027-12-31 | 否 |
| 泰兴市成兴国有资产经营投资有限公司 | 泰兴市虹桥中剑污水处理有限公司 | 5,000.00 | 900.00 | 2018-6-12 | 2023-6-12 | 否 |
| 泰兴市成兴国有资产经营投资有限公司 | 泰兴市交通产业(集团)有限公司 | 10,000.00 | 5,000.00 | 2020-10-30 | 2024-10-30 | 否 |
| 泰兴市成兴国有资产经营投资有限公司 | 泰兴市滨江管廊建设有限公司 | 6,014.34 | 6,014.34 | 2021-1-15 | 2024-1-15 | 否 |
| 泰兴市成兴国有资产经营投资有限公司 | 泰兴市虹桥临港产业投资有限公司 | 10,000.00 | 3,500.16 | 2020-10-28 | 2023-10-28 | 否 |
| 泰兴市成兴国有资产经营投资有限公司 | 泰兴市长虹现代农业开发有限公司 | 25,000.00 | 11,850.00 | 2022-6-7 | 2024-6-7 | 否 |
| 泰兴市成兴国有资产经营投资有限公司 | 泰兴市第二人民医院 | 5,500.00 | 5,000.00 | 2022-3-3 | 2023-3-2 | 否 |
| 泰兴市成兴国有资产经营投资有限公司 | 泰兴市江桥投资建设发展有限公司 | 14,300.00 | 13,000.00 | 2022-6-16 | 2023-6-15 | 否 |
| 泰兴市成兴国有资产经营投资有限公司 | 江苏双华农业发展有限公司 | 5,500.00 | 5,500.00 | 2022-1-12 | 2023-1-12 | 否 |
| 泰兴市成兴国有资产经营投资有限公司 | 泰兴市鑫乐盛实业有限公司 | 3,300.00 | 3,300.00 | 2022-6-24 | 2023-6-23 | 否 |
| 泰兴市成兴国有资产经营投资有限公司 | 泰兴市滨江管廊建设有限公司 | 24,000.00 | 24,000.00 | 2016-9-19 | 2024-2-1 | 否 |
| 泰兴市成兴国有资产经营投资有限公司 | 泰兴市城市投资发展集团有限公司 | 14,900.00 | 14,900.00 | 2021-10-21 | 2024-6-20 | 否 |
| 泰兴市成兴国有资产经营投资有限公司 | 泰兴市黄桥市政工程公司 | 5,000.00 | 5,000.00 | 2022-3-9 | 2024-8-30 | 否 |
| 泰兴市成兴国有资产经营投资有限公司 | 泰兴市中汇贸易有限公司 | 3,000.00 | 3,000.00 | 2022-4-24 | 2023-4-23 | 否 |
| 泰兴市成兴国有资产经营投资有限公司 | 泰兴市滨江管廊建设有限公司 | 1,687.50 | 1,687.50 | 2017-1-3 | 2026-6-30 | 否 |
| 泰兴市成兴国有资产经营投资有限公司 | 泰兴市滨江管廊建设有限公司 | 1,687.50 | 1,687.50 | 2019-11-19 | 2023-11-18 | 否 |
| 泰兴市成兴国有资产经营投资有限公司 | 泰兴市滨江管廊建设有限公司 | 7,200.00 | 7,200.00 | 2020-5-13 | 2023-11-18 | 否 |
| 泰兴市成兴国有资产经营投资有限公司 | 泰兴市滨江管廊建设有限公司 | 5,000.00 | 5,000.00 | 2022-3-25 | 2023-3-24 | 否 |

泰兴市成兴国有资产经营投资有限公司
2022 年度财务报表附注

| 担保方名称 | 被担保方名称 | 担保金额 (万元) | 担保余额 (万元) | 担保起始 日 | 担保到期 日 | 担保是 否已经 履行完 毕 |
|-------------------|-------------------------------------|--------------|--------------|-----------|------------|------------------------|
| 泰兴市成兴国有资产经营投资有限公司 | 泰兴市滨江新农村建设发展有限公司 | 9,800.00 | 9,800.00 | 2022-4-8 | 2023-4-7 | 否 |
| 泰兴市成兴国有资产经营投资有限公司 | 泰兴市交通产业(集团)有限公司 | 7,900.00 | 4,000.00 | 2019-11-7 | 2024-8-31 | 否 |
| 泰兴市成兴国有资产经营投资有限公司 | 泰兴市交通产业(集团)有限公司 | 15,000.00 | 8,000.00 | 2019-11-8 | 2024-8-31 | 否 |
| 泰兴市成兴国有资产经营投资有限公司 | 泰兴市交通产业(集团)有限公司 | 9,000.00 | 9,000.00 | 2022-2-7 | 2023-2-6 | 否 |
| 泰兴市成兴国有资产经营投资有限公司 | 泰兴市长江新农村建设开发有限公司 | 6,000.00 | 5,800.00 | 2021-5-25 | 2024-4-30 | 否 |
| 泰兴市成兴国有资产经营投资有限公司 | 江苏双华农业发展有限公司 | 2,000.00 | 2,000.00 | 2020-8-19 | 2035-7-20 | 否 |
| 泰兴市成兴国有资产经营投资有限公司 | 江苏双华农业发展有限公司 | 12,000.00 | 12,000.00 | 2020-9-3 | 2035-7-20 | 否 |
| 泰兴市成兴国有资产经营投资有限公司 | 江苏双华农业发展有限公司 | 13,500.00 | 13,500.00 | 2020-5-20 | 2025-12-31 | 否 |
| 泰兴市成兴国有资产经营投资有限公司 | 泰兴市兴虹城镇建设综合开发有限公司、泰兴市虹桥城市综合管廊建设有限公司 | 57,200.00 | 57,000.00 | 2022-2-23 | 2024-2-23 | 否 |
| 泰兴市成兴国有资产经营投资有限公司 | 泰兴市交通产业(集团)有限公司 | 25,000.00 | 19,519.00 | 2021-2-1 | 2028-12-31 | 否 |
| 泰兴市成兴国有资产经营投资有限公司 | 泰兴市虹桥中剑污水处理有限公司 | 2,000.00 | 2,000.00 | 2018-7-20 | 2023-7-20 | 否 |
| 泰兴市成兴国有资产经营投资有限公司 | 泰兴市泰虹园综合经营有限公司 | 10,000.00 | 8,130.00 | 2021-6-11 | 2035-6-11 | 否 |
| 泰兴市成兴国有资产经营投资有限公司 | 泰兴市滨江管廊建设有限公司 | 19,500.00 | 19,500.00 | 2022-8-26 | 2025-8-26 | 否 |
| 泰兴市成兴国有资产经营投资有限公司 | 泰兴市中兴国有资产经营投资有限公司 | 27,500.00 | 15,000.00 | 2022-7-14 | 2023-7-13 | 否 |
| 泰兴市成兴国有资产经营投资有限公司 | 江苏开源污水处理有限公司 | 15,000.00 | 15,000.00 | 2022-9-29 | 2025-9-29 | 否 |
| 泰兴市成兴国有资产经营投资有限公司 | 泰兴市滨江管廊建设有限公司 | 12,990.00 | 12,990.00 | 2022-7-15 | 2024-7-15 | 否 |
| 泰兴市成兴国有资产经营投资有限公司 | 泰兴市交通产业(集团)有限公司 | 9,450.00 | 9,450.00 | 2022-9-9 | 2023-9-7 | 否 |
| 泰兴市成兴国有资产经营投资有限公司 | 泰兴市滨江管廊建设有限公司 | 30,000.00 | 9,250.00 | 2022-7-8 | 2024-7-8 | 否 |
| 泰兴市成兴国有资产经营投资有限公司 | 泰兴市虹桥临港产业投资有限公司 | 10,000.00 | 9,237.41 | 2022-7-28 | 2025-7-27 | 否 |
| 泰兴市成兴国有资产经营投资有限公司 | 泰兴市长虹现代农业开发有限公司 | 10,000.00 | 9,210.78 | 2022-7-29 | 2025-7-29 | 否 |
| 泰兴市成兴国有资产经营投资有限公司 | 江苏耀隆建设工程有限公司 | 4,500.00 | 4,500.00 | 2022-3-10 | 2023-3-10 | 否 |
| 泰兴市成兴国有资产经营投资有限公司 | 泰兴市荣泰农业发展有限公司 | 400.00 | 400.00 | 2022-5-10 | 2023-5-10 | 否 |
| 泰兴市成兴国有资产经营投资有限公司 | 江苏新竹仓储有限公司 | 400.00 | 400.00 | 2022-5-10 | 2023-5-10 | 否 |

泰兴市成兴国有资产经营投资有限公司
2022 年度财务报表附注

| 担保方名称 | 被担保方名称 | 担保金额 (万元) | 担保余额 (万元) | 担保起始 日 | 担保到期 日 | 担保是 否已经 履行完 毕 |
|-------------------|-------------------|--------------|--------------|------------|------------|------------------------|
| 泰兴市成兴国有资产经营投资有限公司 | 江苏新源仓储有限公司 | 4,600.00 | 4,600.00 | 2022-9-10 | 2023-9-10 | 否 |
| 泰兴市成兴国有资产经营投资有限公司 | 江苏钧丰木业发展有限公司 | 5,000.00 | 5,000.00 | 2022-9-10 | 2023-9-10 | 否 |
| 泰兴市成兴国有资产经营投资有限公司 | 江苏源隆机械设备制造有限公司 | 5,000.00 | 5,000.00 | 2022-9-10 | 2023-9-10 | 否 |
| 泰兴市成兴国有资产经营投资有限公司 | 泰兴市培鑫投资发展有限公司 | 450.00 | 450.00 | 2022-12-10 | 2023-12-10 | 否 |
| 泰兴市成兴国有资产经营投资有限公司 | 泰兴市虹桥水务有限公司 | 14,000.00 | 9,000.00 | 2022-9-29 | 2032-5-23 | 否 |
| 泰兴市成兴国有资产经营投资有限公司 | 泰兴市虹桥中剑污水处理有限公司 | 50,000.00 | 8,300.00 | 2022-9-28 | 2024-8-26 | 否 |
| 泰兴市成兴国有资产经营投资有限公司 | 泰兴市虹桥中剑污水处理有限公司 | 50,000.00 | 7,770.00 | 2022-9-7 | 2024-8-26 | 否 |
| 泰兴市成兴国有资产经营投资有限公司 | 泰兴市虹桥中剑污水处理有限公司 | 50,000.00 | 6,030.00 | 2022-9-30 | 2024-8-26 | 否 |
| 泰兴市成兴国有资产经营投资有限公司 | 泰兴市滨江管廊建设有限公司 | 6,000.00 | 6,000.00 | 2022-10-31 | 2023-10-27 | 否 |
| 泰兴市成兴国有资产经营投资有限公司 | 泰兴市滨江新农村建设有限公司 | 5,000.00 | 5,000.00 | 2022-7-1 | 2023-6-30 | 否 |
| 泰兴市成兴国有资产经营投资有限公司 | 泰兴市汽车运输有限公司 | 5,000.00 | 5,000.00 | 2022-9-9 | 2023-9-7 | 否 |
| 泰兴市成兴国有资产经营投资有限公司 | 泰兴市中兴国有资产经营投资有限公司 | 27,500.00 | 5,000.00 | 2022-11-4 | 2023-11-3 | 否 |
| 泰兴市成兴国有资产经营投资有限公司 | 泰兴市虹桥中剑污水处理有限公司 | 4,500.00 | 4,500.00 | 2022-9-23 | 2023-3-18 | 否 |
| 泰兴市成兴国有资产经营投资有限公司 | 江苏新源仓储有限公司 | 4,000.00 | 4,000.00 | 2022-11-8 | 2023-11-8 | 否 |
| 泰兴市成兴国有资产经营投资有限公司 | 泰兴市虹桥中剑污水处理有限公司 | 50,000.00 | 3,960.00 | 2022-9-23 | 2024-8-26 | 否 |
| 泰兴市成兴国有资产经营投资有限公司 | 泰兴市虹桥中剑污水处理有限公司 | 50,000.00 | 3,750.00 | 2022-9-16 | 2024-8-26 | 否 |
| 泰兴市成兴国有资产经营投资有限公司 | 泰兴市虹桥中剑污水处理有限公司 | 4,000.00 | 3,692.28 | 2022-7-29 | 2025-7-29 | 否 |
| 泰兴市成兴国有资产经营投资有限公司 | 泰兴市虹桥中剑污水处理有限公司 | 50,000.00 | 3,580.00 | 2022-9-2 | 2024-8-26 | 否 |
| 泰兴市成兴国有资产经营投资有限公司 | 泰兴市虹桥中剑污水处理有限公司 | 50,000.00 | 3,430.00 | 2022-10-14 | 2024-8-26 | 否 |
| 泰兴市成兴国有资产经营投资有限公司 | 泰兴市虹桥临港产业投资有限公司 | 3,000.00 | 3,000.00 | 2022-9-29 | 2023-3-19 | 否 |
| 泰兴市成兴国有资产经营投资有限公司 | 泰兴市长虹现代农业开发有限公司 | 25,000.00 | 2,950.00 | 2022-8-12 | 2024-8-12 | 否 |
| 泰兴市成兴国有资产经营投资有限公司 | 泰兴市虹桥中剑污水处理有限公司 | 50,000.00 | 2,860.00 | 2022-10-12 | 2024-8-26 | 否 |
| 泰兴市成兴国有资产经营投资有限公司 | 泰兴市虹桥中剑污水处理有限公司 | 50,000.00 | 2,840.00 | 2022-8-31 | 2024-8-26 | 否 |
| 泰兴市成兴国有资产经营投资有限公司 | 泰兴市虹桥中剑污水处理有限公司 | 50,000.00 | 2,750.00 | 2022-9-21 | 2024-8-26 | 否 |
| 泰兴市成兴国有资产经营投资有限公司 | 泰兴市曙泰机械配件制造有限公司 | 2,500.00 | 2,500.00 | 2022-8-25 | 2024-2-23 | 否 |

| 担保方名称 | 被担保方名称 | 担保金额 (万元) | 担保余额 (万元) | 担保起始 日 | 担保到期 日 | 担保是 否已经 履行完 毕 |
|-------------------|-----------------|--------------|--------------|------------|------------|------------------------|
| 泰兴市成兴国有资产经营投资有限公司 | 泰兴市虹桥中剑污水处理有限公司 | 50,000.00 | 2,240.00 | 2022-9-9 | 2024-8-26 | 否 |
| 泰兴市成兴国有资产经营投资有限公司 | 泰兴市粮食集团有限公司 | 2,000.00 | 2,000.00 | 2022-10-20 | 2023-10-19 | 否 |
| 泰兴市成兴国有资产经营投资有限公司 | 泰兴市虹桥中剑污水处理有限公司 | 50,000.00 | 1,890.00 | 2022-10-9 | 2024-8-26 | 否 |
| 泰兴市成兴国有资产经营投资有限公司 | 泰兴市长虹现代农业开发有限公司 | 25,000.00 | 1,650.00 | 2022-10-21 | 2024-10-21 | 否 |
| 泰兴市成兴国有资产经营投资有限公司 | 泰兴市长虹现代农业开发有限公司 | 25,000.00 | 1,330.00 | 2022-8-3 | 2024-8-3 | 否 |
| 泰兴市成兴国有资产经营投资有限公司 | 泰兴市长虹现代农业开发有限公司 | 25,000.00 | 1,210.00 | 2022-7-13 | 2024-7-13 | 否 |
| 泰兴市成兴国有资产经营投资有限公司 | 泰兴市长虹现代农业开发有限公司 | 25,000.00 | 1,120.00 | 2022-7-6 | 2024-7-6 | 否 |
| 泰兴市成兴国有资产经营投资有限公司 | 泰兴市沿江环境工程公司 | 1,000.00 | 1,000.00 | 2022-9-21 | 2023-9-20 | 否 |
| 泰兴市成兴国有资产经营投资有限公司 | 泰兴市黄桥公园经营管理有限公司 | 980.00 | 980.00 | 2022-9-27 | 2023-9-26 | 否 |
| 泰兴市成兴国有资产经营投资有限公司 | 泰兴市黄桥污水处理有限公司 | 940.00 | 940.00 | 2022-9-27 | 2023-9-26 | 否 |
| 泰兴市成兴国有资产经营投资有限公司 | 泰兴市长虹现代农业开发有限公司 | 25,000.00 | 800.00 | 2022-9-2 | 2024-9-2 | 否 |
| 泰兴市成兴国有资产经营投资有限公司 | 泰兴市虹桥中剑污水处理有限公司 | 50,000.00 | 600.00 | 2022-9-14 | 2024-8-26 | 否 |
| 泰兴市成兴国有资产经营投资有限公司 | 泰兴市长虹现代农业开发有限公司 | 25,000.00 | 510.00 | 2022-7-27 | 2024-7-27 | 否 |
| 泰兴市成兴国有资产经营投资有限公司 | 泰兴市长虹现代农业开发有限公司 | 25,000.00 | 300.00 | 2022-8-26 | 2024-8-26 | 否 |
| 泰兴市成兴国有资产经营投资有限公司 | 泰兴市长虹现代农业开发有限公司 | 25,000.00 | 210.00 | 2022-7-20 | 2024-7-20 | 否 |
| 泰兴市成兴国有资产经营投资有限公司 | 泰兴市培鑫投资发展有限公司 | 450.00 | 450.00 | 2022-12-10 | 2023-12-10 | 否 |
| 泰兴市成兴国有资产经营投资有限公司 | 泰兴市江桥投资建设发展有限公司 | 14,000.00 | 13,838.00 | 2022-12-7 | 2024-12-7 | 否 |
| 泰兴市成兴国有资产经营投资有限公司 | 江苏黄桥农业综合开发有限公司 | 8,500.00 | 8,500.00 | 2022-12-20 | 2024-12-20 | 否 |
| 泰兴市成兴国有资产经营投资有限公司 | 泰兴市滨江管廊建设有限公司 | 6,000.00 | 6,000.00 | 2022-12-21 | 2023-12-14 | 否 |
| 泰兴市成兴国有资产经营投资有限公司 | 泰兴市双华经贸发展有限公司 | 5,500.00 | 5,000.00 | 2022-12-5 | 2023-12-4 | 否 |
| 泰兴市成兴国有资产经营投资有限公司 | 泰兴市长虹现代农业开发有限公司 | 15,000.00 | 5,000.00 | 2022-12-19 | 2025-12-19 | 否 |
| 泰兴市成兴国有资产经营投资有限公司 | 泰兴市净源污水处理有限公司 | 50.00 | 50.00 | 2022-12-29 | 2023-12-27 | 否 |
| 非关联方担保合计 | | | 1,059,854.67 | | | |

附注十、资产负债表日后事项

截止本财务报告报出日，公司无需披露的资产负债表日后事项。

附注十一、其他重要事项

公司本报告期内无重大前期差错更正事项及其他需要披露的重要事项。

附注十二、母公司财务报表主要项目注释（除另有说明外，货币单位均为人民币元）

1. 应收账款

（1）按账龄披露

| 账龄 | 年末余额 | 上年年末余额 |
|-------|------------------|------------------|
| 1 年以内 | 1,562,433,262.60 | 1,496,502,000.00 |
| 1~2 年 | 1,496,502,000.00 | 1,487,992,561.55 |
| 2~3 年 | 719,703,705.93 | 18,000,000.00 |
| 3~4 年 | | 128,104,463.82 |
| 合计 | 3,778,638,968.53 | 3,130,599,025.37 |

（2）按坏账计提方法分类披露

| 类别 | 年末余额 | | | | 账面价值 |
|----------------|------------------|--------|------|---------|------------------|
| | 账面余额 | | 坏账准备 | | |
| | 金额 | 比例(%) | 金额 | 计提比例(%) | |
| 按单项计提坏账准备的应收账款 | | | | | |
| 按组合计提坏账准备的应收账款 | 3,778,638,968.53 | 100.00 | | | 3,778,638,968.53 |
| 其中：逾期账龄组合 | | | | | |
| 其他组合 | 3,778,638,968.53 | 100.00 | | | 3,778,638,968.53 |
| 合计 | 3,778,638,968.53 | 100.00 | | | 3,778,638,968.53 |

（续表）

| 类别 | 上年年末余额 | | | | 账面价值 |
|----------------|------------------|--------|------|---------|------------------|
| | 账面余额 | | 坏账准备 | | |
| | 金额 | 比例(%) | 金额 | 计提比例(%) | |
| 单项计提坏账准备的应收账款 | | | | | |
| 按组合计提坏账准备的应收账款 | 3,130,599,025.37 | 100.00 | | | 3,130,599,025.37 |
| 其中：逾期账龄组合 | | | | | |
| 其他组合 | 3,130,599,025.37 | 100.00 | | | 3,130,599,025.37 |
| 合计 | 3,130,599,025.37 | 100.00 | | / | 3,130,599,025.37 |

（3）按欠款方归集的年末余额前两名的应收账款情况

| 债务人名称 | 年末余额 | 占应收账款年末余额合计数的比例(%) | 坏账准备 金额 |
|-----------------|------------------|--------------------|------------|
| 泰兴市滨江管廊建设有限公司 | 3,596,534,504.71 | 95.18 | |
| 江苏省泰兴经济开发区管理委员会 | 182,104,463.82 | 4.82 | |
| 合计 | 3,778,638,968.53 | 100.00 | |

2.其他应收款

| 项目 | 年末余额 | 上年年末余额 |
|-------|-------------------|-------------------|
| 应收利息 | | |
| 应收股利 | 1,831,111.67 | 14,781,111.67 |
| 其他应收款 | 15,533,041,929.81 | 15,113,036,227.78 |
| 合计 | 15,534,873,041.48 | 15,127,817,339.45 |

(1) 应收股利

| 项目（或被投资单位） | 年末余额 | 上年年末余额 |
|---------------|--------------|---------------|
| 泰州市过船港务有限公司 | | 9,550,000.00 |
| 泰州联泰固废处置有限公司 | | 3,400,000.00 |
| 泰兴市恒瑞供热管理有限公司 | 1,831,111.67 | 1,831,111.67 |
| 合计 | 1,831,111.67 | 14,781,111.67 |

(2) 其他应收款

①按账龄披露

| 账龄 | 年末余额 | 上年年末余额 |
|--------|-------------------|-------------------|
| 1 年以内 | 5,465,176,062.21 | 13,127,240,947.76 |
| 1~2 年 | 9,943,062,878.84 | 1,821,288,592.42 |
| 2~3 年 | 9,533,900.00 | 37,858,631.00 |
| 3~4 年 | 14,157,353.00 | 5,690,710.00 |
| 4~5 年 | 18,408,549.00 | 29,382,155.77 |
| 5 年以上 | 159,610,247.37 | 160,371,830.60 |
| 小计 | 15,609,948,990.42 | 15,181,832,867.55 |
| 减：坏账准备 | 76,907,060.61 | 68,796,639.77 |
| 合计 | 15,533,041,929.81 | 15,181,832,867.55 |

②坏账准备计提情况

| 坏账准备 | 第一阶段 | 第二阶段 | 第三阶段 | 合计 |
|-----------|----------------|----------------------|----------------------|---------------|
| | 未来 12 个月预期信用损失 | 整个存续期预期信用损失（未发生信用减值） | 整个存续期预期信用损失（已发生信用减值） | |
| 上年年末余额 | 68,796,639.77 | | | 68,796,639.77 |
| 上年年末余额在本期 | | | | |
| ——转入第二阶段 | | | | |
| ——转入第三阶段 | | | | |
| ——转回第二阶段 | — | | | |
| ——转回第一阶段 | | | | |
| 本期计提 | 8,110,420.84 | | | 8,110,420.84 |
| 本期转回 | | | | |
| 本期核销 | | | | |
| 其他变动 | | | | |
| 年末余额 | 76,907,060.61 | | | 76,907,060.61 |

③按欠款方归集的年末余额前五名的其他应收款情况

| 单位名称 | 款项性质 | 年末余额 | 账龄 | 占其他应收款年末余额合计数的比例(%) | 坏账准备年末余额 |
|-----------------|------|-------------------|---|---------------------|----------|
| 江苏省泰兴经济开发区管理委员会 | 往来 | 3,335,321,137.89 | 1 年以内 892500620.60 元;1-2 年 2442820517.29 元 | 21.47 | |
| 泰兴市滨江港口开发有限公司 | 往来 | 2,680,397,220.53 | 1 年以内 597960380.8 元;1-2 年 2082436839.73 元 | 17.25 | |
| 泰兴市沿江化工（集团）有限公司 | 往来 | 2,441,381,906.48 | 1 年以内 2,161,286,782.56 元 1-2 年 280,095,123.92 元 | 15.72 | |
| 泰兴市滨江管廊建设有限公司 | 往来 | 2,188,010,787.77 | 1 年以内 674,362,128.92 元 1-2 年 1,513,648,658.85 元 | 14.08 | |
| 泰兴市港口集团有限公司 | 往来 | 1,447,393,555.36 | 1-2 年 | 9.32 | |
| 合计 | / | 12,092,504,608.03 | / | 77.84 | |

3.长期股权投资

| 项目 | 年末余额 | | | 上年年末余额 | | |
|------------|------------------|---------------|------------------|------------------|---------------|------------------|
| | 账面余额 | 减值准备 | 账面价值 | 账面余额 | 减值准备 | 账面价值 |
| 对子公司投资 | 1,297,258,614.78 | 25,846,064.02 | 1,271,412,550.76 | 1,165,630,078.98 | 25,846,064.02 | 1,139,784,014.96 |
| 对联营、合营企业投资 | 4,069,728,827.60 | 52,156,526.34 | 4,017,572,301.26 | 4,038,051,397.49 | 52,156,526.34 | 3,985,894,871.15 |
| 合计 | 5,366,987,442.38 | 78,002,590.36 | 5,288,984,852.02 | 5,203,681,476.47 | 78,002,590.36 | 5,125,678,886.11 |

(1) 对子公司投资

| 被投资单位名称 | 上年年末余额 | 本期增加 | 本期减少 | 年末余额 | 本期计提减值准备 | 减值准备年末余额 |
|----------------------|------------------|----------------|------|------------------|----------|---------------|
| 泰兴市创源建设有限公司 | 506,000,000.00 | | | 506,000,000.00 | | |
| 泰兴市滨江污水处理有限公司 | 177,417,820.83 | 6,000,000.00 | | 183,417,820.83 | | |
| 泰州联泰化学科技有限公司 | 38,666,666.33 | 4,500,000.00 | | 43,166,666.33 | | 13,892,313.08 |
| 江苏苏中沿江化工物流经营发展有限公司 | 174,000,000.00 | 11,000,000.00 | | 185,000,000.00 | | 11,953,750.94 |
| 泰兴市滨江瑞康医疗管理有限公司 | 45,000,000.00 | | | 45,000,000.00 | | |
| 泰兴市成兴青山环保有限公司 | 5,100,000.00 | | | 5,100,000.00 | | |
| 泰兴市瑞泰投资开发有限公司 | 94,200,000.00 | 12,000,000.00 | | 106,200,000.00 | | |
| 泰兴市恒鑫热能管理有限公司 | | | | - | | |
| 泰兴市恒瑞供热管理有限公司 | 98,245,591.82 | | | 98,245,591.82 | | |
| 泰兴市成兴循环经济产业园投资发展有限公司 | 27,000,000.00 | 40,930,000.00 | | 67,930,000.00 | | |
| 泰州市成兴环境检测技术有限公司 | | 3,122,448.90 | | 3,122,448.90 | | |
| 泰兴市成兴固废集储中转有限公司 | | 10,150,000.00 | | 10,150,000.00 | | |
| 泰兴市成兴固废处置有限公司 | | 15,300,000.00 | | 15,300,000.00 | | |
| 泰州市瑞江物流贸易有限公司 | | 28,000,000.00 | | 28,000,000.00 | | |
| 泰兴市华兴环境咨询有限公司 | | 626,086.90 | | 626,086.90 | | |
| 合计 | 1,165,630,078.98 | 131,628,535.80 | | 1,297,258,614.78 | | 25,846,064.02 |

(2) 对联营、合营企业投资

| 投资单位 | 上年年末余额 | 本期增减变动 | | | | | | | | 年末余额 | 减值准备年末余额 |
|---------------|------------------|--------|------|---------------|----------|--------|-------------|--------|----|------------------|---------------|
| | | 追加投资 | 减少投资 | 权益法下确认的投资损益 | 其他综合收益调整 | 其他权益变动 | 宣告发放现金股利或利润 | 计提减值准备 | 其他 | | |
| 联营企业 | | | | | | | | | | | |
| 泰州联泰固废处置有限公司 | 103,009,603.61 | | | -499,643.95 | | | | | | 102,509,959.66 | 52,156,526.34 |
| 泰州静脉产业园开发有限公司 | 83,178,544.60 | | | 10,113,793.49 | | | | | | 93,292,338.09 | |
| 泰州市过船港务有限公司 | 95,897,217.60 | | | 6,101,984.35 | | | | | | 101,999,201.95 | |
| 泰兴市襟江投资有限公司 | 1,011,999,022.08 | | | 10,567,607.40 | | | | | | 1,022,566,629.48 | |
| 泰兴市润嘉控股有限公司 | 2,743,967,009.60 | | | 5,393,688.82 | | | | | | 2,749,360,698.42 | |
| 合计 | 4,038,051,397.49 | | | 31,677,430.11 | | | | | | 4,069,728,827.60 | 52,156,526.34 |

4.营业收入和营业成本

| 项目 | 本期金额 | | 上期金额 | |
|------|------------------|------------------|------------------|------------------|
| | 收入 | 成本 | 收入 | 成本 |
| 主营业务 | 1,462,824,505.98 | 1,242,718,186.09 | 1,463,302,135.92 | 1,166,744,541.70 |
| 其他业务 | 17,287,618.61 | | 17,404,141.54 | |
| 合计 | 1,480,112,124.59 | 1,242,718,186.09 | 1,480,706,277.46 | 1,166,744,541.70 |

5.投资收益

| 项目 | 本期金额 | 上期金额 |
|----------------|----------------|----------------|
| 权益法核算的长期股权投资收益 | 31,677,430.11 | 37,223,085.61 |
| 出借资金取得的收益 | 508,521,497.47 | 554,458,016.48 |
| 合计 | 540,198,927.58 | 591,681,102.09 |

附注十三、财务报表之批准

公司本期度财务报表已于2023年4月15日经董事会批准。

泰兴市成兴国有资产经营投资有限公司

2023年4月15日





统一社会信用代码

91110102082881146K

营业执照

(5-1)
(副本)

扫描市场主体身份码了解更多登记、备案、许可、监管信息，体验更多应用服务。



名称 中兴华会计师事务所(特殊普通合伙)

类型 特殊普通合伙企业

法定代表人 李尊农, 东兴华

经营范围

许可项目：注册会计师业务；代理记账。（依法须经批准的项目，经相关部门批准后方可开展经营活动，具体经营项目以相关部门批准文件或许可证件为准）一般项目：工程管理服务；资产评估。（除依法须经批准的项目外，凭营业执照依法自主开展经营活动）（不得从事国家和本市产业政策禁止和限制类项目的经营活动。）

出资额 6541万元

成立日期 2013年11月04日

主要经营场所 北京市丰台区丽泽路20号院1号楼南楼20层



中兴华会计师事务所(特殊普通合伙)

报告审讫章(1)

登记机关

2022




市场主体应当于每年1月1日至6月30日通过国家企业信用信息公示系统报送公示年度报告。

<http://www.gsxt.gov.cn>

国家企业信用信息公示系统网址：

国家市场监督管理总局监制



仅作为报告附件使用

会计师事务所 执业证书

中兴华会计师事务所(特殊普通合伙)

报告附件章(1)

名称：中兴华会计师事务所（特殊普通合伙）

首席合伙人：李尊农

主任会计师：

经营场所：北京市丰台区丽泽路20号院1号楼南楼20层

组织形式：特殊普通合伙

执业证书编号：11000167

批准执业文号：京财会许可〔2013〕0066号

批准执业日期：2013年10月25日

证书序号：0014686

说明

《会计师事务所执业证书》是证明持有人经财政部门依法审批，准予执行注册会计师法定业务的凭证。

2、《会计师事务所执业证书》记载事项发生变动的，


应当向财政部门申请换发。

3、《会计师事务所执业证书》不得伪造、涂改、出借、转让。

4、会计师事务所终止或执业许可注销的，应当向财政部门交回《会计师事务所执业证书》。



发证机关：



北京市财政局
二〇一三年八月十七日

中华人民共和国财政部制



首页



机构概况



新闻发布



政务信息



办事服务



互动交流



统计信息



专题专栏

当前位置: 首页 > 政务信息 > 政府信息公开 > 主动公开目录 > 按主题查看 > 证券服务机构监管 > 审计与评估机构

| | | | |
|------|--------------------------------|------|-------------|
| 索引号 | bm56000001/2022-00004038 | 分类 | 审计与评估机构监管对象 |
| 发布机构 | | 发文日期 | 2022年04月12日 |
| 名称 | 从事证券服务业务会计师事务所名录 (截至2022.3.31) | | |
| 文号 | | 关键词 | |

从事证券服务业务会计师事务所名录 (截至2022.3.31)

从事证券服务业务会计师事务所名录 (截至2022.3.31)


| 序号 | 会计师事务所名称 | 通讯地址 | 联系电话 |
|----|----------------------|---------------------------------|--------------------|
| 70 | 信永中和会计师事务所(特殊普通合伙) | 北京市东城区朝阳门北大街8号富华大厦A座8层 | 028-62922216 |
| 71 | 亚太(集团)会计师事务所(特殊普通合伙) | 北京市丰台区丽泽商务区西局街100号5号楼20层2001 | 0371-65336688 |
| 72 | 永拓会计师事务所(特殊普通合伙) | 北京市朝阳区关东店街100号(国安大厦13层) | 010-65950411 |
| 73 | 尤尼泰振青会计师事务所(特殊普通合伙) | 山东省青岛市市北区上清路20号 | 0532-85921367 |
| 74 | 浙江天平会计师事务所(特殊普通合伙) | 杭州市拱墅区湖州街567号北城天地商务中心9幢十一层 | 0571-56832576 |
| 75 | 浙江至诚会计师事务所(特殊普通合伙) | 杭州市上城区西湖大道2号3层305室 | 0579-83803988-8636 |
| 76 | 致同会计师事务所(特殊普通合伙) | 北京市朝阳区建国门外大街22号赛特广场5层 | 010-85665218 |
| 77 | 中汇会计师事务所(特殊普通合伙) | 杭州市新业路8号华联时代大厦A幢601室 | 0571-88879063 |
| 78 | 中勤万信会计师事务所(特殊普通合伙) | 北京市西城区西直门外大街112号10层 | 010-68360123 |
| 79 | 中瑞诚会计师事务所(特殊普通合伙) | 北京市西城区阜成门外大街31号5层512A | 010-62267688 |
| 80 | 中审华会计师事务所(特殊普通合伙) | 天津市和平区解放北路188号信达广场52层 | 022-88238268-8239 |
| 81 | 中京国瑞(武汉)会计师事务所(普通合伙) | 湖北省武汉市武昌区公正路216号平安金融科技大厦11楼 | 027-87318882 |
| 82 | 中审亚太会计师事务所(特殊普通合伙) | 北京市海淀区复兴路47号天行建商务大厦20层2206 | 010-51716767 |
| 83 | 中审众环会计师事务所(特殊普通合伙) | 武汉市武昌区东湖路169号2-9层 | 027-86781250 |
| 84 | 中天运会计师事务所(特殊普通合伙) | 北京市西城区车公庄大街9号院五栋大楼B1座1七、八层 | 010-88395676 |
| 85 | 中喜会计师事务所(特殊普通合伙) | 北京市东城区崇文门外大街11号新城文化大厦A座11层 | 010-67088759 |
| 86 | 中兴财光华会计师事务所(特殊普通合伙) | 北京市西城区阜成门外大街2号22层A24 | 0311-85927137 |
| 87 | 中兴华会计师事务所(特殊普通合伙) | 北京市西城区阜外大街1号东塔楼15层 | 010-51423818 |
| 88 | 中证天通会计师事务所(特殊普通合伙) | 北京市海淀区西直门北大街甲43号1号楼13层1316-1326 | 010-62212990 |



姓名: 孙永平
 Full name: Sun Yongping
 性别: 男
 Sex: Male
 出生日期: 1965-05-05
 Date of birth: 1965-05-05
 工作单位: 江苏永大会计师事务所有限公司
 Working unit: Jiangsu Yongda Accounting Firm Co., Ltd.
 身份证号码: 3207231101020173689
 Identity card No.: 3207231101020173689





证书编号: 320100390001
 No. of Certificate: 320100390001
 批准注册协会: 江苏省注册会计师协会
 Authorized Institute of CPAs: Jiangsu Association of CPAs
 发证日期: 2005 年 12 月 12 日
 Date of Issuance: 2005 / 12 / 12



年度检验登记
 Annual Renewal Registration

本证书经检验合格, 继续有效一年。
 This certificate is valid for another year after this renewal.



同意调入: 中兴会计师事务所(特殊普通合伙)
 变更备注: 记承分作 2016.6.2



- 一、注册会计师执行业务, 必要时须向委托方出示本证书。
- 二、本证书只限于本人使用, 不得转让、涂改。
- 三、注册会计师停止执行法定业务时, 应将本证书缴还主管注册会计师协会。
- 四、本证书如遗失, 应立即向主管注册会计师协会报告, 登报声明作废后, 办理补发手续。

NOTES

1. When practising, the CPA shall show the client this certificate when necessary.
2. This certificate shall be exclusively used by the holder. No transfer or alteration shall be allowed.
3. The CPA shall return the certificate to the competent Institute of CPAs when the CPA stops conducting statutory business.
4. In case of loss, the CPA shall report to the competent Institute of CPAs immediately and go through the procedure of reissue after making an announcement of



姓名 朱云平

Full name

性别 男

Sex

出生日期 1987-05-28

Date of birth

工作单位 中瑞会计师事务所(特殊普通合伙)江苏分所

Working unit

身份证号码 320821198905283735

Identity card No.



年度检验登记

Annual Renewal Registration

本证书经检验合格，继续有效一年。
This certificate is valid for another year after this renewal.



证书编号: 110001670178
No. of Certificate

批准注册协会: 江苏省注册会计师协会
Authorized Institute of CPAs

发证日期: 2018年 11月 31日
Date of Issuance

年 月 日
/y /m /d