

# 广东省广新控股集团有限公司公司债券年度报告 (2022 年)

2023 年 04 月

## 重要提示

本公司董事、高级管理人员或履行同等职责的人员已对本报告签署书面确认意见。

本公司监事会已对本报告提出书面审核意见，监事已签署书面确认意见。

公司承诺将及时、公平地履行信息披露义务，公司及其全体董事、监事、高级管理人员或履行同等职责的人员保证本报告信息披露的真实、准确、完整，不存在虚假记载、误导性陈述或重大遗漏。

广东中职信会计师事务所（特殊普通合伙）为本公司 2022 年年度财务报告出具了标准的无保留意见的审计报告。

## 重大风险提示

投资者参与投资本公司发行的公司债券时，应认真考虑各项可能对公司债券的偿付、价值判断和投资者权益保护产生重大不利影响的风险因素。

截至本报告期末，公司面临的风险因素与上一期定期报告所披露的重大风险相比无重大变化，请投资者仔细阅读上一期定期报告的“重大风险提示”等有关章节。

## 目录

重要提示	2
重大风险提示	3
释义	6
第一节 公司基本情况	9
一、公司基本信息	9
二、信息披露事务负责人基本信息	9
三、报告期内控股股东、实际控制人的变更情况	10
四、董事、监事、高级管理人员及变更情况	10
五、公司独立性情况	11
六、公司合规性情况	12
七、公司业务及经营情况	12
第二节 公司信用类债券基本情况	16
一、公司债券基本信息	16
二、公司债券募集资金使用和整改情况	31
三、报告期内公司债券募集资金用途变更情况	39
四、报告期内公司信用类债券评级调整情况	39
五、增信措施情况	39
六、中介机构情况	39
第三节 重大事项	41
一、审计情况	41
二、会计政策、会计估计变更和重大会计差错更正情况	41



三、合并报表范围变化情况	53
四、主要资产项目情况	53
五、报告期内亏损情况	54
六、资产受限情况	54
七、可对抗第三人的优先偿付负债情况	55
八、资金占款情况	55
九、主要负债项目同比变动超过 30%的情况	56
十、有息负债变动和逾期情况	56
十一、重要子公司或参股公司情况	57
十二、对外担保情况	58
十三、重大未决诉讼情况	58
十四、年度环境信息	58
十五、信息披露事务管理制度变更情况	58
第四节 向普通投资者披露的信息	59
第五节 财务报告	60
一、财务报表	60
第六节 发行人认为应当披露的其他事项	78
第七节 备查文件	79
附件一、发行人财务报告	81

## 释义

释义项	指	释义内容
发行人/公司/本公司/广新集团/集团/本集团	指	广东省广新控股集团有限公司
公司债券	指	公司依照法定程序发行、约定在一定期限还本付息的有价证券
19 广控 01、19 广新债 01	指	2019 年第一期广东省广新控股集团有限公司公司债券
21 广新 01	指	广东省广新控股集团有限公司 2021 年面向专业投资者公开发行公司债券(第一期)(品种一)
21 广新 V1	指	广东省广新控股集团有限公司 2021 年面向专业投资者公开发行乡村振兴专项公司债券(第一期)
21 广新 03	指	广东省广新控股集团有限公司 2021 年面向专业投资者公开发行公司债券(第二期)
21 广新 04	指	广东省广新控股集团有限公司 2021 年面向专业投资者公开发行公司债券(第三期)(品种二)
21 广新 05	指	广东省广新控股集团有限公司 2021 年面向专业投资者公开发行公司债券(第四期)
21 广新 06	指	广东省广新控股集团有限公司 2021 年面向专业投资者公开发行公司债券(第五期)
21 广新 Y1	指	广东省广新控股集团有限公司 2021 年面向专业投资者公开发行永续期公司债券(第一期)
22 广新 01	指	广东省广新控股集团有限公司 2022 年面向专业投资者公开发行公司债券(第一期)
22 广新 02	指	广东省广新控股集团有限公司 2022 年面向专业投资者公开发行公司债券(第二期)
22 广新 Y1	指	广东省广新控股集团有限公司 2022 年面向专业投资者公开发行永续期公司债券(第一期)
22 广新 03	指	广东省广新控股集团有限公司 2022 年面向专业投资者公开发行公司债券(第三期)
报告期	指	2022 年(2022 年 1 月 1 日至 2022 年 12 月 31)

		日)
公司法	指	《中华人民共和国公司法》
证券法	指	《中华人民共和国证券法》
管理办法	指	《公司债券发行与交易管理办法》
中国证监会	指	中国证券监督管理委员会
财政部	指	中华人民共和国财政部
上交所	指	上海证券交易所
深交所	指	深圳证券交易所
登记公司、登记机构	指	中国证券登记结算有限责任公司上海分公司、 中国证券登记结算有限责任公司深圳分公司
董事会	指	广东省广新控股集团有限公司董事会
监事会	指	广东省广新控股集团有限公司监事会
广东省国资委	指	广东省人民政府国有资产监督管理委员会
广东省政府	指	广东省人民政府
广东省发改委	指	广东省发展与改革委员会
省广集团	指	广东省广告集团股份有限公司
广青科技	指	广东广青金属科技有限公司
兴发铝业	指	广东兴发铝业有限公司
星湖科技	指	广东肇庆星湖生物科技股份有限公司
省食品公司	指	广东省食品进出口集团有限公司
伊品生物	指	宁夏伊品生物科技股份有限公司
丝纺集团	指	广东省丝绸纺织集团有限公司
广新财资	指	广新财资管理（香港）有限公司
远发贸易	指	远发经济贸易有限公司
粤新集团	指	广东省粤新资产管理有限公司

印尼广青	指	印尼广青镍业有限公司
香港广控	指	香港广新控股有限公司
香港投资	指	广新香港投资有限公司
金沃租赁	指	金沃国际融资租赁有限公司
元、万元、亿元	指	如无特别说明，均指人民币元、万元、亿元
募集说明书	指	广东省广新控股集团有限公司 2022 年面向专业投资者公开发行公司债券(第三期)募集说明书、广东省广新控股集团有限公司 2022 年面向专业投资者公开发行可续期公司债券(第一期)募集说明书、广东省广新控股集团有限公司 2022 年面向专业投资者公开发行公司债券(第二期)募集说明书、广东省广新控股集团有限公司 2022 年面向专业投资者公开发行公司债券(第一期)募集说明书、广东省广新控股集团有限公司 2021 年面向专业投资者公开发行可续期公司债券(第一期)募集说明书、广东省广新控股集团有限公司 2021 年面向专业投资者公开发行公司债券(第五期)募集说明书、广东省广新控股集团有限公司 2021 年面向专业投资者公开发行公司债券(第四期)募集说明书、广东省广新控股集团有限公司 2021 年面向专业投资者公开发行公司债券(第三期)募集说明书、广东省广新控股集团有限公司 2021 年面向专业投资者公开发行公司债券(第二期)募集说明书、广东省广新控股集团有限公司 2021 年面向专业投资者公开发行乡村振兴专项公司债券(第一期)募集说明书、广东省广新控股集团有限公司 2021 年面向专业投资者公开发行公司债券(第一期)募集说明书、2019 年第一期广东省广新控股集团有限公司公司债券募集说明书

注：本报告中，部分合计数与各加数直接相加之和因四舍五入在尾数上略有差异，并非计算错误。

## 第一节 公司基本情况

### 一、公司基本信息

中文名称	广东省广新控股集团有限公司
中文简称	广新集团
外文名称（如有）	Guangdong Guangxin Holdings Group Ltd.
外文名称缩写（如有）	无
法定代表人	白涛
注册资本（万元）	300,000
实缴资本（万元）	300,000
注册地址	广东省广州市海珠区新港东路 1000 号 1601 房
办公地址	广东省广州市海珠区新港东路 1000 号 1601 房
邮政编码	510308
公司网址（如有）	www.gdghg.com
电子信箱	无

### 二、信息披露事务负责人基本信息

姓名	罗俊晖
职位	党委委员、总会计师
联系地址	广州市海珠区新港东路 1000 号东塔
电话	020-89203098
传真	020-89097266
电子信箱	luojh@gdghg.com

### 三、报告期内控股股东、实际控制人的变更情况

#### (一) 报告期末控股股东、实际控制人

报告期末控股股东姓名/名称：广东省人民政府国有资产监督管理委员会

报告期末实际控制人姓名/名称：广东省人民政府国有资产监督管理委员会

#### (二) 控股股东、实际控制人的变更情况

##### 1. 控股股东变更情况

报告期内，本公司控股股东未发生变更。

##### 2. 实际控制人变更情况

报告期内，本公司实际控制人未发生变更。

### 四、董事、监事、高级管理人员及变更情况

截至报告批准报出日董事、监事、高级管理人员情况

人员姓名	职务
白涛	董事长、党委书记、董事
肖志平	董事、党委副书记、总经理
黄家合	董事、党委副书记
肖志铭	外部董事
夏赛秋	外部董事
谢园保	外部董事
徐沛	外部董事
陈南生	党委委员、副总经理
刘立斌	党委委员、副总经理
谢志云	党委委员、纪委书记
唐强	党委委员、副总经理
罗俊晖	党委委员、总会计师
罗明	党委委员、副总经理

报告期内，本公司董事、监事、高级管理人员发生的变更情况：

人员姓名	职务	变更时间	就任/离任
罗俊晖	广东省广新控股集团有限公司党委委员、总会计师、信息披露事务负责人	2022年03月14日	就任
陈南生	广东省广新控股集团有限公司信息披露事务负责人	2022年03月14日	离任
罗明	广东省广新控股集团有	2022年03月14日	就任

	限公司党委委员、副总经理		
--	--------------	--	--

离任人数占报告期初总人数的 0%。

## 五、公司独立性情况

公司不存在不能保证独立性、不能保证自主经营能力的情况。

1、资产方面,发行人拥有独立的生产系统、辅助生产系统和配套设施,发展所需的必要的配套设施和土地使用权等资产均归发行人独立所有,产权关系明确。不存在被实际控制人占用资金、资产等情况。

2、人员方面,广东省国资委依照法定程序任免(或建议任免)发行人董事会成员和其他高级管理人员,委派监事会成员,决定发行人董事、监事等有关高级管理人员的薪酬。发行人不存在违反法定程序作出人事任免决定的情况。同时,发行人建立了一套完整的、适应发展需要的组织机构。

3、机构方面,发行人建立了劳动、人事、分配制度,拥有自己独立的日常办公场所,与实际控制人在不同场所办公。发行人机构与实际控制人机构均各自独立,不存在与实际控制人混合经营、合署办公的情况。

4、财务方面,发行人设立了独立的财务部门,配备了独立的财务人员,建立了规范、独立的会计核算体系;具有规范、独立的财务会计制度和对全资和控股子公司的财务管理制度;独立履行纳税申报和缴纳义务,独立开设银行账户等。

5、业务经营方面,发行人拥有独立的业务,建有完整的生产经营体系,自主经营,自负盈亏,不存在对实际控制人或其他关联企业的其他依赖性。

发行人下属公司分别为独立的利润考核主体,相互之间的关联交易均出于对产品优势、价格优势、地理优势的考虑,与其他一般贸易无实质不同。发行人与关联方之间发生的关联交易遵循公开、公平、公正、诚实信用和等价有偿的原则进行。为控制关联交易风险,发行人内部也制定了一系列的关联交易管理制度,规定集团成员开展交易活动须在真实交易必要性的前提下进行,且不得损害公司利益和影响公司的独立性;各单位之间原则上不允许发生关联交易,如因情况需要必须发生关联交易,并严格按照国内外及当地市场交易原则及交易价格执行,有国家定价时执行国家定价,没有国家定价时执行市场价格,没有市场价格时按双方协商价格,并就关联交易事项接受总部及审计机构的监督。

发行人严格依法履行有关关联交易的审议和信息披露程序，包括但不限于：（1）就依据适用法律和发行人公司章程的规定应当提交发行人董事会和/或股东审议的关联交易，发行人严格依法提交其董事会和/或股东审议，关联董事和/或关联股东回避表决，独立董事就该等关联交易的审议程序及对发行人全体股东是否公平发表独立意见；和（2）就依据适用法律和发行人公司章程的规定应当进行信息披露的关联交易，发行人严格依法履行信息披露义务。发行人对内部关联交易遵照《广东省广新控股集团有限公司大额资金业务评审管理实施细则》、《广东省广新控股集团有限公司商品营销和贸易服务业务指引》、《广东省广新控股集团有限公司重大贸易客户管理和报备规定》和《广东省广新控股集团有限公司贸易业务流程管理规定》执行。

发行人关联方交易情况如下：

单位：亿元

关联交易类型	该类关联交易的金额
采购商品、接受劳务	120.95
出售商品、提供劳务	192.39
关联担保	116.18
关联方资金拆借	14.93
关联租赁	0.17

## 六、公司合规性情况

报告期内，本公司不存在违反法律法规、公司章程、信息披露事务管理制度等规定的情况以及债券募集说明书约定或承诺的情况。

## 七、公司业务及经营情况

### （一）公司业务情况

根据省政府对广新集团的定位要求，广新集团的功能定位是以战略性新兴产业为主要方向的国有资本投资公司。当前广新集团已形成新材料、生物医药与食品、数字创意与融合领域三大重点产业集群。在广新集团产业建设方向上，作为粤港澳大湾区国家战略新兴产业领导者，广新集团将牢牢抓住“聚焦广东省“双十”产业集群、实施重大项目、加大科技创新、加快实现数字化转型”这个四个抓手，在符



合市场需求的前提下，激发企业活力、潜力与动力，争当链主，善做链条，打造省属企业新兴产业投资模式标杆。

### 1、新材料板块

公司以广青科技和兴发铝业等为代表发展壮大产业集群。依据广青科技进一步整合中高端产业链和价值链，实现与阳江五金刀剪业和佛山等市先进装备制造业的无缝对接，打造规模超千亿的华南高端不锈钢产业集群，为助推粤西地区振兴发展做出贡献。依据兴发铝业重点打造以铝型材生产为主、资本多元化、经营国际化、管理科学化的大型创新型和绿色节能铝加工行业领导者。

### 2、生物医药与食品板块

生物医药及食品板块主要为生物医药、健康食品领域产品，运营主体主要为星湖科技和省食品公司。该业务板块聚焦生物医药、健康食品领域，推动星湖科技产品向高端高附加值型转变，打造成为生物医药相关细分市场的领导者；推动省食品公司下属的广东珠江桥生物科技股份有限公司打造为“食品安全高标准”和“绿色高品质”调味食品的引领者。公司着眼推进农业供给侧结构性改革，加强与河源等市的协调联动，着力推进宝金项目投产扩产，努力将宝金项目打造成为“集约、高效、环保”的生态循环型现代养殖业新标杆，助推粤北地区振兴发展。

### 3、数字创意与融合板块

数字创意与融合服务板块的主要业务为媒介代理和数字营销，运营主体主要为省广集团。以省广集团等为代表做大做强文化创意产业集群。拓展发挥省广集团的“大数据全能营销+”核心竞争力，加大资源整合与重组并购力度，打造成为中国文化创意和营销价值链整合的领军企业。

### 4、新型外贸板块

广新集团近年来加快推动传统贸易业务转型升级，传统贸易业务规模有所收缩。一是强化主业打造，围绕主业做精做专，把企业资源集中到有优势、效益高、控制力强的主业上；二是强化专业团队培育，结合品牌、信誉、资金、渠道等优势，提升团队的增值服务能力，重构贸易经营的核心业务能力；三是强化业务模式创新，向以方案营销模式的专业化经营、外贸综合服务、供应链管理方向转型，大力发展

电子商务，培育外贸新业态。广新集团整合广东省原外经贸委系统的大部分外贸企业，继承了丰富的外贸资源，贸易品种丰富；近年来加快推动传统贸易业务转型升级，传统贸易业务规模有所收缩。

## （二）公司业务发展目标

发行人将始终坚持服务广东省发展大局，紧紧围绕我省经济社会发展战略，聚焦粤港澳大湾区建设，在全省经济社会发展中发挥综合性、区域性、系统性带动性功能和重要支撑保障作用，提升国有经济控制力。对标国内国有资本投资公司中一流标杆企业，完善集团对标管理体系，加强创新引领、战略投资、资本运营，大力推进产业集聚，优化国有资本布局，到 2023 年底，努力建设成为科技创新实力较强、产业竞争优势明显，体制机制更具活力、经济社会贡献更显著的国内一流的新兴产业资本投资公司。

围绕集团战略部署以及新兴产业国有资本投资公司功能定位，以资本投资为主业，聚焦新材料、生物医药大健康、大数据及智能化等领域，充分发挥集团本部与平台公司、上市公司的产融协同作用，借助外部专业机构的力量，进一步加大优质项目储备力度，积极物色、筛选、研判投资标的，以实现集团在合金材料、高性能材料、5G 核心材料、生物医药、大数据及智能化应用等核心领域的增量突破，成为引领区域经济发展的重要力量。

## （三）公司业务经营情况

### 1. 各业务板块收入与成本情况

单位：亿元 币种：人民币

业务板块/产品(服务)	收入	收入同比变动比例 (%)	收入占比 (%)	成本	成本同比变动比例 (%)	成本占比 (%)	毛利率 (%)	毛利率同比变动比例 (%)	毛利占比 (%)
新材料	929.81	78.64%	67.63%	839.88	89.27%	68.62%	9.67%	-34.4%	59.6%
生物医药与食品	195.91	239.14%	14.25%	162.01	248%	13.24%	17.3%	-10.87%	22.47%
数字创意与融合服务	148.19	11.94%	10.78%	132.33	12.18%	10.81%	10.7%	-1.74%	10.51%
新型外贸	42.86	-12.8%	3.12%	37.04	-14.94%	3.03%	13.58%	19.12%	3.86%
主业投资平台	55.27	-21.89%	4.02%	50.44	-22.45%	4.12%	8.74%	8.02%	3.2%
其他	2.74	73.55%	0.2%	2.2	30.52%	0.18%	19.71%	-405.06	0.36%

								%	
合计	1,374.78	65.21%	100%	1,223.9	70.33%	100%	10.97%	-19.56%	100%

#### 主要产品或服务经营情况说明

2022 年，新材料板块营业收入 929.81 亿元，占营业总收入的比重为 67.63%，同比增长 78.64%；营业成本 839.88 亿元，占营业总成本的比重为 68.62%，同比增长 89.27%；毛利率 9.67%，同比下降 34.40%，主要系 2022 年 6 月并表印尼广青。

2022 年，生物医药与食品板块营业收入 195.91 亿元，占营业总收入的比重为 14.25%，同比增长 239.14%；营业成本 162.01 亿元，占营业总成本的比重为 13.24%，同比增长 248.00%，主要系 2021 年 10 月并表伊品生物，营业收入及成本未体现全年数据，2022 年度同比数据大幅增加主要因伊品生物并表后体现全年营业收入及成本。

2022 年，数字创意与融合服务板块营业收入 148.19 亿元，占营业总收入的比重为 10.78%，同比增长 11.94%；营业成本 132.33 亿元，占营业总成本的比重为 10.81%，同比增长 12.18%。

2022 年，其他板块营业收入 2.74 亿元，占营业总收入的比重为 0.20%，同比增长 73.55%，营业成本 2.20 亿元，占营业总成本的比重为 0.18%，同比增长 30.52%，毛利率 19.71%，同比增长 405.06%，主要系去年计提减值 10.50 亿元，今年同比减亏所致。

## 2. 合并报表范围新增业务情况

报告期内，本公司无合并报表范围新增收入或者利润占发行人合并报表相应数据 10%以上的业务板块。

## 3. 非主要经营业务情况

报告期内，本公司无非主要经营业务收入占合并报表范围营业收入 30%以上的情况。

## 第二节 公司信用类债券基本情况

### 一、公司债券基本信息

债券简称	22 广新 03
债券代码	148035.SZ
债券名称	广东省广新控股集团有限公司 2022 年面向专业投资者公开发行公司债券(第三期)
发行日	2022 年 08 月 16 日
起息日	2022 年 08 月 18 日
最近回售日	
到期日	2027 年 08 月 18 日
债券余额(亿元)	10
票面利率(%)	3.1800
还本付息方式	每年付息一次,到期一次还本,最后一期利息随本金一起支付
最新主体评级	AAA
最新债项评级	AAA
最新评级展望	稳定
是否列入信用观察名单	否
交易场所	深圳证券交易所
主承销商	华泰联合证券有限责任公司,兴业证券股份有限公司,万联证券股份有限公司
受托管理人/债权代理人	华泰联合证券有限责任公司
投资者适当性安排	专业机构投资者
报告期内发行人调整票面利率选择权的触发及执行情况	是否触发: <input type="checkbox"/> 是 <input checked="" type="checkbox"/> 否
报告期内投资者回售选择权的触发及执行情况	是否触发: <input type="checkbox"/> 是 <input checked="" type="checkbox"/> 否

报告期内发行人赎回选择权的触发及执行情况	是否触发： <input type="checkbox"/> 是 <input checked="" type="checkbox"/> 否
报告期内可交换债中的交换选择权的触发及执行情况	是否触发： <input type="checkbox"/> 是 <input checked="" type="checkbox"/> 否
报告期内投资者保护条款的触发及执行情况	是否触发： <input type="checkbox"/> 是 <input checked="" type="checkbox"/> 否
报告期内其他特殊条款的触发及执行情况	是否触发： <input type="checkbox"/> 是 <input checked="" type="checkbox"/> 否
适用的交易机制	匹配成交、点击成交、询价成交、竞买成交、协商成交
是否存在终止上市或者挂牌转让的风险和应对措施	否

债券简称	22 广新 Y1
债券代码	148022.SZ
债券名称	广东省广新控股集团有限公司 2022 年面向专业投资者公开发行永续期公司债券(第一期)
发行日	2022 年 08 月 09 日
起息日	2022 年 08 月 11 日
最近回售日	
到期日	2025 年 08 月 11 日
债券余额 (亿元)	15
票面利率 (%)	3.1000
还本付息方式	每年付息一次, 到期一次还本, 最后一期利息随本金一起支付
最新主体评级	AAA
最新债项评级	AAA
最新评级展望	稳定
是否列入信用观察名单	否

交易场所	深圳证券交易所
主承销商	中信建投证券股份有限公司, 中信证券股份有限公司, 兴业证券股份有限公司, 中国国际金融股份有限公司, 华泰联合证券有限责任公司, 万联证券股份有限公司
受托管理人/债权代理人	中信建投证券股份有限公司
投资者适当性安排	专业机构投资者
报告期内发行人调整票面利率选择权的触发及执行情况	是否触发: <input type="checkbox"/> 是 <input checked="" type="checkbox"/> 否
报告期内投资者回售选择权的触发及执行情况	是否触发: <input type="checkbox"/> 是 <input checked="" type="checkbox"/> 否
报告期内发行人赎回选择权的触发及执行情况	是否触发: <input type="checkbox"/> 是 <input checked="" type="checkbox"/> 否
报告期内可交换债中的交换选择权的触发及执行情况	是否触发: <input type="checkbox"/> 是 <input checked="" type="checkbox"/> 否
报告期内投资者保护条款的触发及执行情况	是否触发: <input type="checkbox"/> 是 <input checked="" type="checkbox"/> 否
报告期内其他特殊条款的触发及执行情况	是否触发: <input type="checkbox"/> 是 <input checked="" type="checkbox"/> 否
适用的交易机制	匹配成交、点击成交、询价成交、竞买成交、协商成交
是否存在终止上市或者挂牌转让的风险和应对措施	否

债券简称	22 广新 02
债券代码	149912.SZ
债券名称	广东省广新控股集团有限公司 2022 年面向专业投资者公开发行公司债券(第二期)
发行日	2022 年 05 月 06 日
起息日	2022 年 05 月 10 日
最近回售日	

到期日	2025 年 05 月 10 日
债券余额（亿元）	15
票面利率（%）	3.10
还本付息方式	每年付息一次，到期一次还本，最后一期利息随本金一起支付
最新主体评级	AAA
最新债项评级	AAA
最新评级展望	稳定
是否列入信用观察名单	否
交易场所	深圳证券交易所
主承销商	中国国际金融股份有限公司, 中信建投证券股份有限公司, 华泰联合证券有限责任公司, 万联证券股份有限公司
受托管理人/债权代理人	中国国际金融股份有限公司
投资者适当性安排	专业机构投资者
报告期内发行人调整票面利率选择权的触发及执行情况	是否触发： <input type="checkbox"/> 是 <input checked="" type="checkbox"/> 否
报告期内投资者回售选择权的触发及执行情况	是否触发： <input type="checkbox"/> 是 <input checked="" type="checkbox"/> 否
报告期内发行人赎回选择权的触发及执行情况	是否触发： <input type="checkbox"/> 是 <input checked="" type="checkbox"/> 否
报告期内可交换债中的交换选择权的触发及执行情况	是否触发： <input type="checkbox"/> 是 <input checked="" type="checkbox"/> 否
报告期内投资者保护条款的触发及执行情况	是否触发： <input type="checkbox"/> 是 <input checked="" type="checkbox"/> 否
报告期内其他特殊条款的触发及执行情况	是否触发： <input type="checkbox"/> 是 <input checked="" type="checkbox"/> 否
适用的交易机制	匹配成交、点击成交、询价成交、竞买成交、协商成交
是否存在终止上市或者挂牌转让的风险和应对措施	否

债券简称	22 广新 01
债券代码	149788.SZ
债券名称	广东省广新控股集团有限公司 2022 年面向专业投资者公开发行公司债券(第一期)
发行日	2022 年 01 月 19 日
起息日	2022 年 01 月 21 日
最近回售日	
到期日	2025 年 01 月 21 日
债券余额 (亿元)	5
票面利率 (%)	2.98
还本付息方式	每年付息一次, 到期一次还本, 最后一期利息随本金一起支付
最新主体评级	AAA
最新债项评级	AAA
最新评级展望	稳定
是否列入信用观察名单	否
交易场所	深圳证券交易所
主承销商	华泰联合证券有限责任公司, 万联证券股份有限公司
受托管理人/债权代理人	华泰联合证券有限责任公司
投资者适当性安排	专业投资者
报告期内发行人调整票面利率选择权的触发及执行情况	是否触发: <input type="checkbox"/> 是 <input checked="" type="checkbox"/> 否
报告期内投资者回售选择权的触发及执行情况	是否触发: <input type="checkbox"/> 是 <input checked="" type="checkbox"/> 否
报告期内发行人赎回选择权的触发及执行情况	是否触发: <input type="checkbox"/> 是 <input checked="" type="checkbox"/> 否
报告期内可交换债中的交换选择权的触发及执行情况	是否触发: <input type="checkbox"/> 是 <input checked="" type="checkbox"/> 否



报告期内投资者保护条款的触发及执行情况	是否触发： <input type="checkbox"/> 是 <input checked="" type="checkbox"/> 否
报告期内其他特殊条款的触发及执行情况	是否触发： <input type="checkbox"/> 是 <input checked="" type="checkbox"/> 否
适用的交易机制	匹配成交、点击成交、询价成交、竞买成交、协商成交
是否存在终止上市或者挂牌转让的风险和应对措施	否

债券简称	21 广新 Y1
债券代码	149637.SZ
债券名称	广东省广新控股集团有限公司 2021 年面向专业投资者公开发行永续期公司债券(第一期)
发行日	2021 年 09 月 14 日
起息日	2021 年 09 月 16 日
最近回售日	
到期日	2024 年 09 月 16 日
债券余额 (亿元)	15
票面利率 (%)	3.95
还本付息方式	每年付息一次, 到期一次还本, 最后一期利息随本金一起支付
最新主体评级	AAA
最新债项评级	AAA
最新评级展望	稳定
是否列入信用观察名单	否
交易场所	深圳证券交易所
主承销商	中国国际金融股份有限公司, 中信建投证券股份有限公司, 兴业证券股份有限公司, 华泰联合证券有限责任公司, 万联证券股份有限公司

受托管理人/债权代理人	中国国际金融股份有限公司
投资者适当性安排	专业投资者
报告期内发行人调整票面利率选择权的触发及执行情况	是否触发： <input type="checkbox"/> 是 <input checked="" type="checkbox"/> 否
报告期内投资者回售选择权的触发及执行情况	是否触发： <input type="checkbox"/> 是 <input checked="" type="checkbox"/> 否
报告期内发行人赎回选择权的触发及执行情况	是否触发： <input type="checkbox"/> 是 <input checked="" type="checkbox"/> 否
报告期内可交换债中的交换选择权的触发及执行情况	是否触发： <input type="checkbox"/> 是 <input checked="" type="checkbox"/> 否
报告期内投资者保护条款的触发及执行情况	是否触发： <input type="checkbox"/> 是 <input checked="" type="checkbox"/> 否
报告期内其他特殊条款的触发及执行情况	是否触发： <input type="checkbox"/> 是 <input checked="" type="checkbox"/> 否
适用的交易机制	匹配成交、点击成交、询价成交、竞买成交、协商成交
是否存在终止上市或者挂牌转让的风险和应对措施	否

债券简称	21 广新 06
债券代码	149596.SZ
债券名称	广东省广新控股集团有限公司 2021 年面向专业投资者公开发行公司债券(第五期)
发行日	2021 年 08 月 03 日
起息日	2021 年 08 月 17 日
最近回售日	
到期日	2023 年 08 月 17 日
债券余额 (亿元)	5
票面利率 (%)	3.03

还本付息方式	每年付息一次，到期一次还本，最后一期利息随本金一起支付
最新主体评级	AAA
最新债项评级	AAA
最新评级展望	稳定
是否列入信用观察名单	否
交易场所	深圳证券交易所
主承销商	中信建投证券股份有限公司, 华泰联合证券有限责任公司
受托管理人/债权代理人	中信建投证券股份有限公司
投资者适当性安排	专业投资者
报告期内发行人调整票面利率选择权的触发及执行情况	是否触发： <input type="checkbox"/> 是 <input checked="" type="checkbox"/> 否
报告期内投资者回售选择权的触发及执行情况	是否触发： <input type="checkbox"/> 是 <input checked="" type="checkbox"/> 否
报告期内发行人赎回选择权的触发及执行情况	是否触发： <input type="checkbox"/> 是 <input checked="" type="checkbox"/> 否
报告期内可交换债中的交换选择权的触发及执行情况	是否触发： <input type="checkbox"/> 是 <input checked="" type="checkbox"/> 否
报告期内投资者保护条款的触发及执行情况	是否触发： <input type="checkbox"/> 是 <input checked="" type="checkbox"/> 否
报告期内其他特殊条款的触发及执行情况	是否触发： <input type="checkbox"/> 是 <input checked="" type="checkbox"/> 否
适用的交易机制	匹配成交、点击成交、询价成交、竞买成交、协商成交
是否存在终止上市或者挂牌转让的风险和应对措施	否

债券简称	21 广新 05
债券代码	149584.SZ

债券名称	广东省广新控股集团有限公司 2021 年面向专业投资者公开发行公司债券(第四期)
发行日	2021 年 08 月 02 日
起息日	2021 年 08 月 04 日
最近回售日	
到期日	2023 年 08 月 04 日
债券余额(亿元)	8
票面利率(%)	2.99
还本付息方式	每年付息一次,到期一次还本,最后一期利息随本金一起支付
最新主体评级	AAA
最新债项评级	AAA
最新评级展望	稳定
是否列入信用观察名单	否
交易场所	深圳证券交易所
主承销商	中国国际金融股份有限公司,万联证券股份有限公司,兴业证券股份有限公司
受托管理人/债权代理人	中国国际金融股份有限公司
投资者适当性安排	专业投资者
报告期内发行人调整票面利率选择权的触发及执行情况	是否触发: <input type="checkbox"/> 是 <input checked="" type="checkbox"/> 否
报告期内投资者回售选择权的触发及执行情况	是否触发: <input type="checkbox"/> 是 <input checked="" type="checkbox"/> 否
报告期内发行人赎回选择权的触发及执行情况	是否触发: <input type="checkbox"/> 是 <input checked="" type="checkbox"/> 否
报告期内可交换债中的交换选择权的触发及执行情况	是否触发: <input type="checkbox"/> 是 <input checked="" type="checkbox"/> 否
报告期内投资者保护条款的触发及执行情况	是否触发: <input type="checkbox"/> 是 <input checked="" type="checkbox"/> 否
报告期内其他特殊条款的触发及执行情况	是否触发: <input type="checkbox"/> 是 <input checked="" type="checkbox"/> 否

适用的交易机制	匹配成交、点击成交、询价成交、竞买成交、协商成交
是否存在终止上市或者挂牌转让的风险和应对措施	否

债券简称	21 广新 04
债券代码	149519.SZ
债券名称	广东省广新控股集团有限公司 2021 年面向专业投资者公开发行公司债券(第三期)(品种二)
发行日	2021 年 06 月 16 日
起息日	2021 年 06 月 18 日
最近回售日	
到期日	2026 年 06 月 18 日
债券余额(亿元)	3
票面利率(%)	4.00
还本付息方式	每年付息一次, 到期一次还本, 最后一期利息随本金一起支付
最新主体评级	AAA
最新债项评级	AAA
最新评级展望	稳定
是否列入信用观察名单	否
交易场所	深圳证券交易所
主承销商	中国国际金融股份有限公司, 万联证券股份有限公司
受托管理人/债权代理人	中国国际金融股份有限公司
投资者适当性安排	专业机构投资者
报告期内发行人调整票面利率选择权的触发及执行情况	是否触发: <input type="checkbox"/> 是 <input checked="" type="checkbox"/> 否

报告期内投资者回售选择权的触发及执行情况	是否触发： <input type="checkbox"/> 是 <input checked="" type="checkbox"/> 否
报告期内发行人赎回选择权的触发及执行情况	是否触发： <input type="checkbox"/> 是 <input checked="" type="checkbox"/> 否
报告期内可交换债中的交换选择权的触发及执行情况	是否触发： <input type="checkbox"/> 是 <input checked="" type="checkbox"/> 否
报告期内投资者保护条款的触发及执行情况	是否触发： <input type="checkbox"/> 是 <input checked="" type="checkbox"/> 否
报告期内其他特殊条款的触发及执行情况	是否触发： <input type="checkbox"/> 是 <input checked="" type="checkbox"/> 否
适用的交易机制	匹配成交、点击成交、询价成交、竞买成交、协商成交
是否存在终止上市或者挂牌转让的风险和应对措施	否

债券简称	21 广新 V1
债券代码	149518.SZ
债券名称	广东省广新控股集团有限公司 2021 年面向专业投资者公开发行乡村振兴专项公司债券(第一期)
发行日	2021 年 06 月 16 日
起息日	2021 年 06 月 18 日
最近回售日	
到期日	2026 年 06 月 18 日
债券余额 (亿元)	5
票面利率 (%)	3.97
还本付息方式	每年付息一次, 到期一次还本, 最后一期利息随本金一起支付
最新主体评级	AAA
最新债项评级	AAA

最新评级展望	稳定
是否列入信用观察名单	否
交易场所	深圳证券交易所
主承销商	中国国际金融股份有限公司, 万联证券股份有限公司
受托管理人/债权代理人	中国国际金融股份有限公司
投资者适当性安排	专业投资者
报告期内发行人调整票面利率选择权的触发及执行情况	是否触发: <input type="checkbox"/> 是 <input checked="" type="checkbox"/> 否
报告期内投资者回售选择权的触发及执行情况	是否触发: <input type="checkbox"/> 是 <input checked="" type="checkbox"/> 否
报告期内发行人赎回选择权的触发及执行情况	是否触发: <input type="checkbox"/> 是 <input checked="" type="checkbox"/> 否
报告期内可交换债中的交换选择权的触发及执行情况	是否触发: <input type="checkbox"/> 是 <input checked="" type="checkbox"/> 否
报告期内投资者保护条款的触发及执行情况	是否触发: <input type="checkbox"/> 是 <input checked="" type="checkbox"/> 否
报告期内其他特殊条款的触发及执行情况	是否触发: <input type="checkbox"/> 是 <input checked="" type="checkbox"/> 否
适用的交易机制	匹配成交、点击成交、询价成交、竞买成交、协商成交
是否存在终止上市或者挂牌转让的风险和应对措施	否

债券简称	21 广新 03
债券代码	149507.SZ
债券名称	广东省广新控股集团有限公司 2021 年面向专业投资者公开发行公司债券(第二期)
发行日	2021 年 06 月 09 日
起息日	2021 年 06 月 11 日

最近回售日	
到期日	2026 年 06 月 11 日
债券余额（亿元）	8
票面利率（%）	3.98
还本付息方式	每年付息一次，到期一次还本，最后一期利息随本金一起支付
最新主体评级	AAA
最新债项评级	AAA
最新评级展望	稳定
是否列入信用观察名单	否
交易场所	深圳证券交易所
主承销商	中信建投证券股份有限公司, 兴业证券股份有限公司
受托管理人/债权代理人	中信建投证券股份有限公司
投资者适当性安排	专业投资者
报告期内发行人调整票面利率选择权的触发及执行情况	是否触发： <input type="checkbox"/> 是 <input checked="" type="checkbox"/> 否
报告期内投资者回售选择权的触发及执行情况	是否触发： <input type="checkbox"/> 是 <input checked="" type="checkbox"/> 否
报告期内发行人赎回选择权的触发及执行情况	是否触发： <input type="checkbox"/> 是 <input checked="" type="checkbox"/> 否
报告期内可交换债中的交换选择权的触发及执行情况	是否触发： <input type="checkbox"/> 是 <input checked="" type="checkbox"/> 否
报告期内投资者保护条款的触发及执行情况	是否触发： <input type="checkbox"/> 是 <input checked="" type="checkbox"/> 否
报告期内其他特殊条款的触发及执行情况	是否触发： <input type="checkbox"/> 是 <input checked="" type="checkbox"/> 否
适用的交易机制	匹配成交、点击成交、询价成交、竞买成交、协商成交
是否存在终止上市或者挂牌转让的风险和	否



应对措施	
债券简称	21 广新 01
债券代码	149450.SZ
债券名称	广东省广新控股集团有限公司 2021 年面向专业投资者公开发行公司债券(第一期)(品种一)
发行日	2021 年 04 月 12 日
起息日	2021 年 04 月 14 日
最近回售日	
到期日	2021 年 04 月 14 日
债券余额(亿元)	10
票面利率(%)	3.60
还本付息方式	每年付息一次,到期一次还本,最后一期利息随本金一起支付
最新主体评级	AAA
最新债项评级	AAA
最新评级展望	稳定
是否列入信用观察名单	否
交易场所	深圳证券交易所
主承销商	中信证券股份有限公司,中信建投证券股份有限公司
受托管理人/债权代理人	中信证券股份有限公司
投资者适当性安排	专业投资者
报告期内发行人调整票面利率选择权的触发及执行情况	是否触发: <input type="checkbox"/> 是 <input checked="" type="checkbox"/> 否
报告期内投资者回售选择权的触发及执行情况	是否触发: <input type="checkbox"/> 是 <input checked="" type="checkbox"/> 否
报告期内发行人赎回选择权的触发及执行情况	是否触发: <input type="checkbox"/> 是 <input checked="" type="checkbox"/> 否

报告期内可交换债中的交换选择权的触发及执行情况	是否触发： <input type="checkbox"/> 是 <input checked="" type="checkbox"/> 否
报告期内投资者保护条款的触发及执行情况	是否触发： <input type="checkbox"/> 是 <input checked="" type="checkbox"/> 否
报告期内其他特殊条款的触发及执行情况	是否触发： <input type="checkbox"/> 是 <input checked="" type="checkbox"/> 否
适用的交易机制	匹配成交、点击成交、询价成交、竞买成交、协商成交
是否存在终止上市或者挂牌转让的风险和应对措施	否

债券简称	19 广新债 01/19 广控 01
债券代码	1980194. IB/152228. SH
债券名称	2019 年第一期广东省广新控股集团有限公司公司债券
发行日	2019 年 07 月 11 日
起息日	2019 年 07 月 12 日
最近回售日	
到期日	2024 年 07 月 12 日
债券余额（亿元）	9
票面利率（%）	4.3100
还本付息方式	每年付息一次，到期一次还本，最后一期利息随本金一起支付
最新主体评级	AAA
最新债项评级	AAA
最新评级展望	稳定
是否列入信用观察名单	否
交易场所	上海证券交易所、银行间债券市场

主承销商	广发证券股份有限公司,海通证券股份有限公司
受托管理人/债权代理人	广发证券股份有限公司
投资者适当性安排	专业机构投资者
报告期内发行人调整票面利率选择权的触发及执行情况	是否触发: <input type="checkbox"/> 是 <input checked="" type="checkbox"/> 否
报告期内投资者回售选择权的触发及执行情况	是否触发: <input type="checkbox"/> 是 <input checked="" type="checkbox"/> 否
报告期内发行人赎回选择权的触发及执行情况	是否触发: <input type="checkbox"/> 是 <input checked="" type="checkbox"/> 否
报告期内可交换债中的交换选择权的触发及执行情况	是否触发: <input type="checkbox"/> 是 <input checked="" type="checkbox"/> 否
报告期内投资者保护条款的触发及执行情况	是否触发: <input type="checkbox"/> 是 <input checked="" type="checkbox"/> 否
报告期内其他特殊条款的触发及执行情况	是否触发: <input type="checkbox"/> 是 <input checked="" type="checkbox"/> 否
适用的交易机制	匹配成交、点击成交、询价成交、竞买成交、协商成交、其他 询价、报价或其他满足银行间债券市场要求的方式
是否存在终止上市或者挂牌转让的风险和应对措施	否

## 二、公司债券募集资金使用和整改情况

债券简称	22 广新 03
债券代码	148035.SZ
募集资金总额 (亿元)	10
募集资金计划用途	本期债券募集资金扣除发行费用后,拟全部用于偿还公司债务
已使用金额 (亿元)	10
未使用金额 (亿元)	0
募集资金专项账户运作情况	是否存在: <input checked="" type="checkbox"/> 是 <input type="checkbox"/> 否

	募集资金扣除承销费后净额从主承销商账户划入专项账户，专项账户运作正常
项目的进展情况及运营效益	募集资金是否用于项目建设： <input type="checkbox"/> 是 <input checked="" type="checkbox"/> 否
是否与募集说明书承诺的用途、使用计划及其他约定一致	是否一致： <input checked="" type="checkbox"/> 是 <input type="checkbox"/> 否
募集资金违规使用的整改情况	是否存在： <input type="checkbox"/> 是 <input checked="" type="checkbox"/> 否

债券简称	22 广新 Y1
债券代码	148022.SZ
募集资金总额（亿元）	15
募集资金计划用途	本期债券募集资金扣除发行费用后，拟全部用于偿还公司债务
已使用金额（亿元）	15
未使用金额（亿元）	0
募集资金专项账户运作情况	是否存在： <input checked="" type="checkbox"/> 是 <input type="checkbox"/> 否 募集资金扣除承销费后净额从主承销商账户划入专项账户，专项账户运作正常
项目的进展情况及运营效益	募集资金是否用于项目建设： <input type="checkbox"/> 是 <input checked="" type="checkbox"/> 否
是否与募集说明书承诺的用途、使用计划及其他约定一致	是否一致： <input checked="" type="checkbox"/> 是 <input type="checkbox"/> 否
募集资金违规使用的整改情况	是否存在： <input type="checkbox"/> 是 <input checked="" type="checkbox"/> 否

债券简称	22 广新 02
债券代码	149912.SZ

募集资金总额（亿元）	15
募集资金计划用途	本期债券募集资金，扣除发行费用后，拟全部用于偿还公司债务
已使用金额（亿元）	15
未使用金额（亿元）	0
募集资金专项账户运作情况	是否存在： <input checked="" type="checkbox"/> 是 <input type="checkbox"/> 否
	募集资金扣除承销费后净额从主承销商账户划入专项账户，专项账户运作正常
项目的进展情况及运营效益	募集资金是否用于项目建设： <input type="checkbox"/> 是 <input checked="" type="checkbox"/> 否
是否与募集说明书承诺的用途、使用计划及其他约定一致	是否一致： <input checked="" type="checkbox"/> 是 <input type="checkbox"/> 否
募集资金违规使用的整改情况	是否存在： <input type="checkbox"/> 是 <input checked="" type="checkbox"/> 否

债券简称	22 广新 01
债券代码	149788.SZ
募集资金总额（亿元）	5
募集资金计划用途	本期债券募集资金扣除发行费用后，拟全部用于偿还公司债务
已使用金额（亿元）	5
未使用金额（亿元）	0
募集资金专项账户运作情况	是否存在： <input checked="" type="checkbox"/> 是 <input type="checkbox"/> 否
	募集资金扣除承销费后净额从主承销商账户划入专项账户，专项账户运作正常
项目的进展情况及运营效益	募集资金是否用于项目建设： <input type="checkbox"/> 是 <input checked="" type="checkbox"/> 否
是否与募集说明书承诺的用途、使用计划及其他约定一致	是否一致： <input checked="" type="checkbox"/> 是 <input type="checkbox"/> 否

募集资金违规使用的整改情况	是否存在： <input type="checkbox"/> 是 <input checked="" type="checkbox"/> 否
---------------	--

债券简称	21 广新 Y1
债券代码	149637.SZ
募集资金总额（亿元）	15
募集资金计划用途	本期债券募集资金，扣除发行费用后，拟全部用于偿还公司债务
已使用金额（亿元）	15
未使用金额（亿元）	0
募集资金专项账户运作情况	是否存在： <input checked="" type="checkbox"/> 是 <input type="checkbox"/> 否 募集资金扣除承销费后净额从主承销商账户划入专项账户，专项账户运作正常
项目的进展情况及运营效益	募集资金是否用于项目建设： <input type="checkbox"/> 是 <input checked="" type="checkbox"/> 否
是否与募集说明书承诺的用途、使用计划及其他约定一致	是否一致： <input checked="" type="checkbox"/> 是 <input type="checkbox"/> 否
募集资金违规使用的整改情况	是否存在： <input type="checkbox"/> 是 <input checked="" type="checkbox"/> 否

债券简称	21 广新 06
债券代码	149596.SZ
募集资金总额（亿元）	5
募集资金计划用途	本期债券募集资金拟全部用于偿还公司债务和补充流动资金
已使用金额（亿元）	5
未使用金额（亿元）	0
募集资金专项账户运作情况	是否存在： <input checked="" type="checkbox"/> 是 <input type="checkbox"/> 否

	募集资金扣除承销费后净额从主承销商账户划入专项账户，专项账户运作正常
项目的进展情况及运营效益	募集资金是否用于项目建设： <input type="checkbox"/> 是 <input checked="" type="checkbox"/> 否
是否与募集说明书承诺的用途、使用计划及其他约定一致	是否一致： <input checked="" type="checkbox"/> 是 <input type="checkbox"/> 否
募集资金违规使用的整改情况	是否存在： <input type="checkbox"/> 是 <input checked="" type="checkbox"/> 否

债券简称	21 广新 05
债券代码	149584.SZ
募集资金总额（亿元）	8
募集资金计划用途	本期债券募集资金扣除发行费用后，拟全部用于偿还公司债务
已使用金额（亿元）	8
未使用金额（亿元）	8
募集资金专项账户运作情况	是否存在： <input checked="" type="checkbox"/> 是 <input type="checkbox"/> 否 募集资金扣除承销费后净额从主承销商账户划入专项账户，专项账户运作正常
项目的进展情况及运营效益	募集资金是否用于项目建设： <input type="checkbox"/> 是 <input checked="" type="checkbox"/> 否
是否与募集说明书承诺的用途、使用计划及其他约定一致	是否一致： <input checked="" type="checkbox"/> 是 <input type="checkbox"/> 否
募集资金违规使用的整改情况	是否存在： <input type="checkbox"/> 是 <input checked="" type="checkbox"/> 否

债券简称	21 广新 04
债券代码	149519.SZ

募集资金总额（亿元）	3
募集资金计划用途	用于偿还有息负债及补充流动资金等
已使用金额（亿元）	3
未使用金额（亿元）	0
募集资金专项账户运作情况	是否存在： <input checked="" type="checkbox"/> 是 <input type="checkbox"/> 否
	募集资金扣除承销费后净额从主承销商账户划入专项账户，专项账户运作正常
项目的进展情况及运营效益	募集资金是否用于项目建设： <input type="checkbox"/> 是 <input checked="" type="checkbox"/> 否
是否与募集说明书承诺的用途、使用计划及其他约定一致	是否一致： <input checked="" type="checkbox"/> 是 <input type="checkbox"/> 否
募集资金违规使用的整改情况	是否存在： <input type="checkbox"/> 是 <input checked="" type="checkbox"/> 否

债券简称	21 广新 V1
债券代码	149518.SZ
募集资金总额（亿元）	5
募集资金计划用途	用于对全资子公司广东省食品进出口集团有限公司进行增资，增资后省食品公司将进一步扩大生产规模，将增资资金集中投入养猪场现代化建设项目，为精准扶贫，实现乡村振兴贡献力量，募集资金净额在扣除对省食品公司实际增资规模后，剩余部分（如有）则用于猪场项目中自建项目建设投入
已使用金额（亿元）	5
未使用金额（亿元）	0
募集资金专项账户运作情况	是否存在： <input checked="" type="checkbox"/> 是 <input type="checkbox"/> 否
	募集资金扣除承销费后净额从主承销商账户划入专项账户，专项账户运作正常
项目的进展情况及运营效益	募集资金是否用于项目建设： <input checked="" type="checkbox"/> 是 <input type="checkbox"/> 否
	募集资金 4 亿元已向省食品公司增资用于猪场项目，剩余 1 亿元已用于猪场项目中自建项目建设投入。已投产产能为计划产能 74.46%，截至 2023 年 3 月末，实现销售收入



	1.57 亿元，较上年同期增加 63.90%
是否与募集说明书承诺的用途、使用计划及其他约定一致	是否一致： <input checked="" type="checkbox"/> 是 <input type="checkbox"/> 否
募集资金违规使用的整改情况	是否存在： <input type="checkbox"/> 是 <input checked="" type="checkbox"/> 否

债券简称	21 广新 03
债券代码	149507.SZ
募集资金总额（亿元）	8
募集资金计划用途	本期债券募集资金拟全部用于偿还公司债务
已使用金额（亿元）	8
未使用金额（亿元）	0
募集资金专项账户运作情况	是否存在： <input checked="" type="checkbox"/> 是 <input type="checkbox"/> 否 募集资金扣除承销费后净额从主承销商账户划入专项账户，专项账户运作正常
项目的进展情况及运营效益	募集资金是否用于项目建设： <input type="checkbox"/> 是 <input checked="" type="checkbox"/> 否
是否与募集说明书承诺的用途、使用计划及其他约定一致	是否一致： <input checked="" type="checkbox"/> 是 <input type="checkbox"/> 否
募集资金违规使用的整改情况	是否存在： <input type="checkbox"/> 是 <input checked="" type="checkbox"/> 否

债券简称	21 广新 01
债券代码	149450.SZ
募集资金总额（亿元）	10
募集资金计划用途	本期债券募集资金全部用于偿还广东省广新控股集团有限公司 2021 年度第七期超短期融资券

已使用金额（亿元）	10
未使用金额（亿元）	0
募集资金专项账户运作情况	是否存在： <input checked="" type="checkbox"/> 是 <input type="checkbox"/> 否
	募集资金扣除承销费后净额从主承销商账户划入专项账户，专项账户运作正常
项目的进展情况及运营效益	募集资金是否用于项目建设： <input type="checkbox"/> 是 <input checked="" type="checkbox"/> 否
是否与募集说明书承诺的用途、使用计划及其他约定一致	是否一致： <input checked="" type="checkbox"/> 是 <input type="checkbox"/> 否
募集资金违规使用的整改情况	是否存在： <input type="checkbox"/> 是 <input checked="" type="checkbox"/> 否

债券简称	19 广新债 01/19 广控 01
债券代码	1980194.IB/152228.SH
募集资金总额（亿元）	9
募集资金计划用途	本期债券募集资金 9 亿元，其中 9 亿元投入广东广青金属压延不锈钢深加工项目
已使用金额（亿元）	0
未使用金额（亿元）	0
募集资金专项账户运作情况	是否存在： <input checked="" type="checkbox"/> 是 <input type="checkbox"/> 否
	募集资金扣除承销费后净额从主承销商账户划入专项账户，专项账户运作正常
项目的进展情况及运营效益	募集资金是否用于项目建设： <input checked="" type="checkbox"/> 是 <input type="checkbox"/> 否
	2019 年第一期广东省广新控股集团有限公司公司债券募集资金 9 亿元，已使用 9 亿元，实际用于募投项目（广东广青金属压延不锈钢深加工项目）9 亿元，广东广青金属压延不锈钢深加工项目总投资规模 19.51 亿元，其中自有资金规模 5 亿元。项目开工时间为 2017 年 10 月，建设期限为 31 个月。截至 2022 年末，项目整体完工量约为 100%。截至 2022 年末，项目已实现收入 394.64 亿元
是否与募集说明书承诺的用途、使用计划及其他约定一致	是否一致： <input checked="" type="checkbox"/> 是 <input type="checkbox"/> 否

募集资金违规使用的整改情况	是否存在： <input type="checkbox"/> 是 <input checked="" type="checkbox"/> 否

### 三、报告期内公司债券募集资金用途变更情况

适用 不适用

### 四、报告期内公司信用类债券评级调整情况

#### （一）主体评级变更情况

报告期内，发行人主体评级变更情况

适用 不适用

#### （二）债券评级变更情况

报告期内，公司信用类债券评级调整情况

适用 不适用

### 五、增信措施情况

适用 不适用

### 六、中介机构情况

#### （一）中介机构基本信息

##### 1. 为发行人提供审计服务的会计师事务所

会计师事务所名称	广东中讯信会计师事务所（特殊普通合伙）
会计师事务所办公地址	广州市天河区珠江新城珠江东路高德置地秋广场 F 座 10 楼
签字会计师姓名	郭小娜、苏慧玲

##### 2. 受托管理人

适用 不适用

债券简称	22 广新 Y1、21 广新 06、21 广新 03	22 广新 03、22 广新 01	22 广新 02、21 广新 Y1、21 广新 05、21 广新 V1、21 广新 04	21 广新 01
债券代码	148022.SZ、149596.SZ、	148035.SZ、149788.SZ	149912.SZ、149637.SZ、	149450.SZ

	149507. SZ		149584. SZ、 149518. SZ、 149519. SZ	
受托管理人名称	中信建投证券股份有限公司	华泰联合证券有限责任公司	中国国际金融股份有限公司	中信证券股份有限公司
受托管理人办公地址	北京市东城区朝内大街 2 号凯恒中心 B 座 2 层	深圳市前海深港合作区南山街道桂湾五路 128 号前海深港基金小镇 B7 栋 401	广东省广州市天河区珠江新城洗村路 5 号凯华国际中心第 28 层	广东省深圳市福田区中心三路 8 号卓越时代广场（二期）北座 18 层
受托管理人联系人	田子林	王壮胜	吴珊	王宏峰
受托管理人联系方式	010-86451617	0755-81952000	010-65051166	0755-23835888

### 3. 评级机构

适用 不适用

债券简称	22 广新 03、22 广新 Y1、22 广新 02、22 广新 01、21 广新 Y1、21 广新 06、21 广新 05、21 广新 04、21 广新 V1、21 广新 03、21 广新 01、19 广新债 01/19 广控 01
债券代码	148035. SZ、148022. SZ、149912. SZ、 149788. SZ、149637. SZ、149596. SZ、 149584. SZ、149519. SZ、149518. SZ、 149507. SZ、149450. SZ、1980194. IB/152228. SH
评级机构名称	上海新世纪资信评估投资服务有限公司
评级机构办公地址	上海市杨浦区控江路 1555 号 A 座 103 室 K-22

#### （二）报告期内中介机构变更情况

报告期内，发行人发行的公司信用类债券的会计师事务所发生变更。

为发行人提供审计服务的会计师事务所变更情况：

变更前会计师事务所名称	中审众环会计师事务所（特殊普通合伙）
变更后会计师事务所名称	广东中职信会计师事务所（特殊普通合伙）
变更原因	因中审众环会计师事务所（特殊普通合伙）审计业务服务期限届满，公司需变更审计机构，综合考虑公司发展战略、未来业务拓展和审计需求等情况，公司决定聘请广东中职信会计师事务所（特殊普通合伙）担任公司 2022 年度审计机构
履行的程序	本次会计师事务所变更合法合规，已经过公司内部有权决策机构的审议，符合公司相关管理要求
对投资者权益的影响	无不利影响

## 第三节 重大事项

### 一、审计情况

广东中讯信会计师事务所（特殊普通合伙）具有证券服务业务资格/是经国务院证券监督管理机构备案的事务所，已对本公司 2022 年年度财务报告进行了审计，并出具了标准的无保留意见的审计报告。审计报告已由本会计师事务所和注册会计师郭小娜、苏慧玲签章。

### 二、会计政策、会计估计变更和重大会计差错更正情况

报告期内，公司发生会计政策变更、重大会计差错更正事项，具体情况如下：

#### （一）重要会计政策变更的性质、内容和影响

1、2021 年 12 月 31 日，财政部发布了《企业会计准则解释第 15 号》（财会〔2021〕35 号）（以下简称“解释第 15 号”），要求“关于企业将固定资产达到预定可使用状态前或者研发过程中产出的产品或副产品对外销售的会计处理”、“关于亏损合同的判断”内容自 2022 年 1 月 1 日起施行，“关于资金集中管理相关列报”内容自 2021 年 12 月 31 日起施行。

2、2022 年 12 月 13 日，财政部发布了《企业会计准则解释第 16 号》（财会〔2022〕31 号）（以下简称“解释第 16 号”），解释第 16 号三个事项的会计处理中：“关于单项交易产生的资产和负债相关的递延所得税不适用初始确认豁免的会计处理”自 2023 年 1 月 1 日起施行，允许企业自发布年度提前执行；“关于发行方分类为权益工具的金融工具相关股利的所得税影响的会计处理”及“关于企业将以现金结算的股份支付修改为以权益结算的股份支付的会计处理”内容自公布之日起施行。

#### （二）重要会计政策变更

##### 1、因执行《企业会计准则解释第 15 号》导致的会计政策变更

本集团按照“解释第 15 号”中“关于企业将固定资产达到预定可使用状态前或者研发过程中产出的产品或副产品对外销售的会计处理”的内容，不再将试运行销售相关收入抵销相关成本后的净额冲减固定资产成本或者研发支出。追溯调整 2021 年固定资产达到预定可使用状态前试生产相关会计处理，根据具体受影响科目如下：

会计政策变更的内容和原因	2021 年 1 月 1 日/2021 年度	
	受影响的报表科目	影响金额

会计政策变更的内容和原因	2021 年 1 月 1 日/2021 年度	
	受影响的报表科目	影响金额
解释第 15 号（主要涉及星湖科技、伊品生物）	存货	9,620,543.49
	固定资产	-43,475,094.93
	在建工程	-9,059,980.42
	未分配利润	-18,988,823.59
	少数股东权益	-23,925,708.27
	营业收入	71,193,901.84
	营业成本	113,039,005.16
	资产减值损失（损失以“-”号填列）	1,513,223.47
	少数股东损益	-23,925,708.27

## 2、因执行《企业会计准则解释第 16 号》导致的会计政策变更

本集团下属广东省广告集团股份有限公司自 2022 年度提前执行“解释第 16 号”，按照“解释第 16 号”中“对于不是企业合并、交易发生时既不影响会计利润也不影响应纳税所得额（或可抵扣亏损）、且初始确认的资产和负债导致产生等额应纳税暂时性差异和可抵扣暂时性差异的单项交易，不再豁免初始确认递延所得税负债和递延所得税资产”的内容，对该类交易因资产和负债的初始确认所产生的应纳税暂时性差异和可抵扣暂时性差异，在交易发生时分别确认相应的递延所得税负债和递延所得税资产，追溯调整 2021 年相关会计处理，根据具体受影响科目如下：

会计政策变更的内容和原因	2021 年 1 月 1 日/2021 年度	
	受影响的报表科目	影响金额
解释第 16 号（主要涉及省广集团）	递延所得税资产	4,065,116.63
	递延所得税负债	4,033,966.45
	未分配利润	5,853.12
	少数股东权益	25,297.06
	所得税费用	-31,150.18
		少数股东损益

### （三）重要前期差错的性质、内容和影响

#### 1、广东肇庆星湖生物科技股份有限公司及其下属子公司

广东肇庆星湖生物科技股份有限公司 2022 年同一控制下合并宁夏伊品生物科技股份有限公司，对伊品生物及其下属子公司进行重组，本次重组主要涉及调整事项包括煤炭转售业务净额法调整、无法收回款项坏账准备调整、融资服务费调整、利息重分类调整、新租赁准则调整、未出租投资性房地产调整、前期递延所得税负债计算错误导致多确认商誉等事项调整，上述事项追溯调整 2021 年相关会计处理，具体受影响金额如下：

前期差错更正的内容和原因	2021 年 1 月 1 日/2021 年度	
	受影响的报表科目	影响金额
伊品生物及其下属子公司重组追溯调整	交易性金融资产	903,916.41
	应收票据	-283,860,299.57
	预付款项	-193,481,487.41
	存货	6,154,742.72
	其他流动资产	-1,518,336.04
	投资性房地产	-38,957,800.00
	固定资产	2,593,037.78
	在建工程	520,458.72
	使用权资产	322,073.36
	商誉	-29,785,144.25
	递延所得税资产	91,666.76
	其他非流动资产	-802,972.48
	短期借款	3,183,705.07
	应付账款	-187,160,521.60
	应交税费	-9,251,645.39
	其他应付款	-5,966,578.26
	一年内到期的非流动负债	2,091,329.92
	其他流动负债	-283,860,299.57
	长期借款	1,499,539.86
	租赁负债	-479,822.49
递延所得税负债	-68,330,944.49	
未分配利润	-28,334,698.42	
其他综合收益	51,455.81	
少数股东权益	38,738,335.56	

前期差错更正的内容和原因	2021 年 1 月 1 日/2021 年度	
	受影响的报表科目	影响金额
	营业收入	-54,667,680.08
	营业成本	-58,389,905.82
	管理费用	146,145.40
	财务费用	1,295,151.36
	投资收益（损失以“-”号填列）	-328,113.85
	公允价值变动收益（损失以“-”号填列）	982,808.48
	信用减值损失（损失以“-”号填列）	11,556,061.72
	资产减值损失（损失以“-”号填列）	-1,513,223.47
	加：营业外收入	367,299.36
	减：营业外支出	367,299.36
	减：所得税费用	1,330,109.53
	少数股东损益	61,082,110.23

## 2、广东省食品进出口集团有限公司及其下属公司

广东省食品进出口集团有限公司对位于黄埔区港前路 2 号的 2353.8 平方账外资产交通运输用地评估入账，追溯调整期初未分配利润 2,377,340.00 元、固定资产 2,377,340.00 元。

## 3、广东省纺织品进出口股份有限公司及其下属公司

广东省纺织品进出口股份有限公司下属 GDTEXHONGKONGLIMITED 执行新租赁准则，追溯调整 2021 年相关会计处理，具体受影响金额如下：

前期差错更正的内容和原因	2021 年 1 月 1 日/2021 年度	
	受影响的报表科目	影响金额
执行新租赁准则	使用权资产	235,710.95
	租赁负债	223,512.41
	递延所得税负债	2,012.76
	其他综合收益	-123.08
	未分配利润	10,335.28
	少数股东权益	-26.42
	管理费用	-22,417.70
	财务费用	10,040.12



前期差错更正的内容和原因	2021 年 1 月 1 日/2021 年度	
	受影响的报表科目	影响金额
	所得税费用	2,042.30

## 4、鹤山市今顺贸易有限公司

①原 2021 年无偿转让给丝纺集团的三幢国有物业房产退回划转，退回的房产转为投资性房地产，确认公允价值变动及递延所得税负债影响；②2021 年无偿转让股票给丝纺集团错冲资本公积，形成资本公积负数余额 4,669,098.00 元；上述事项追溯调整 2021 年相关会计处理，具体受影响金额如下：

前期差错更正的内容和原因	2021 年 1 月 1 日/2021 年度	
	受影响的报表科目	影响金额
事项①、②	投资性房地产	14,019,000.00
	递延所得税负债	2,050,883.16
	资本公积	4,669,098.00
	其他综合收益	6,152,649.49
	未分配利润	1,146,369.35
	资产处置收益（损失以“-”号填列）	5,815,467.35

## 5、香港广新控股有限公司及其下属公司

香港广新控股有限公司下属广新财资管理（香港）有限公司位于香港湾仔柯布连道 2 号的修顿花园 22 楼 12 室的房产自购入起作为固定资产进行初始确认采用成本法后续计量，2020 年 6 月 30 日董事会作出决议该房产的目的由自用转为出租，于 2020 年 11 月 17 日对外出租。广新财资未将该房产从“固定资产”转为“投资性房地产”核算，仍旧计提固定资产折旧；同时广新财资 2021 年 12 月 31 日和 2022 年 12 月 31 日分别对该房产进行公允价值评估，其公允价值变动计入“公允价值变动损益”科目且金额存在错误。上述事项追溯调整 2021 年相关会计处理，具体受影响金额如下：

前期差错更正的内容和原因	2021 年 1 月 1 日/2021 年度	
	受影响的报表科目	影响金额
自用房产转投资性房地产	投资性房地产	2,517,627.50
	固定资产	-2,049,427.78
	其他综合收益	3,801,477.47
	未分配利润	-3,333,277.75
	管理费用	-27,191.27

前期差错更正的内容和原因	2021 年 1 月 1 日/2021 年度	
	受影响的报表科目	影响金额
	公允价值变动收益（损失以“-”号填列）	-3,360,469.02

#### 6、香港广新海事重工股份有限公司及其下属公司

①香港广新海事重工股份有限公司下属远发经济贸易有限公司前期固定资产减值准备计提金额错误，根据 2020 年 12 月评估报告调整固定资产减值准备并根据调整后的净值调整累计折旧；②广新海事重工股份有限公司 2020 年对销售给远发贸易的船舶售价小于成本未计提减值，同时在合并层作出抵消对销售给远发贸易的船舶计提的减值 31,662,919.74 元处理。应冲回抵消远发贸易子公司计提内部交易船舶减值，并根据销售给远发贸易船舶售价小于成本在合并层面补计提减值准备；③香港广新海事重工股份有限公司下属广东广新船舶贸易有限公司将自有场地、建筑物对外出租，应转换成以公允价值计量的投资性房地产。上述事项追溯调整 2021 年相关会计处理，具体受影响金额如下：

前期差错更正的内容和原因	2021 年 1 月 1 日/2021 年度	
	受影响的报表科目	影响金额
事项①②③	投资性房地产	1,045,616,800.00
	固定资产	-277,039,568.52
	无形资产	-159,422,893.22
	其他综合收益	538,655,557.45
	未分配利润	-30,594,049.62
	少数股东权益	101,092,830.43
	营业成本	-1,484,530.50
	销售费用	-266,489.21
	管理费用	-778,466.64
	资产减值损失（损失以“-”号填列）	24,114,774.69
	少数股东损益	4,421,775.56

#### 7、广东广新置业发展有限公司及其下属公司

广东广新置业发展有限公司将归属于 2020 年的韶关恒信-养生园项目开办费长期挂账，且存在多计提 2020、2021 年装修费，预提饭堂收入等情况，上述事项追溯调整 2021 年相关会计处理，具体受影响金额如下：

前期差错更正的内容和原因	2021 年 1 月 1 日/2021 年度	
	受影响的报表科目	影响金额
上述事项错账更正	其他应收款	-1,847,444.55
	在建工程	-5,973,824.44
	长期待摊费用	-18,179.13
	其他应付款	-350,000.00
	未分配利润	-7,489,448.12
	营业收入	-1,847,444.55
	管理费用	18,179.13

#### 8、广东省粤新资产管理有限公司及其下属公司

(1) 广东省粤新资产管理有限公司个别应收款项坏账准备计提不足，存在已注销企业的应收款项未计提坏账准备，应收款分类错误少计提坏账准备等情况，调增 2021 年应收账款坏账准备 2,560.00 元，调增 2021 年其他应收款坏账准备 2,223,641.36 元，调减 2021 年年初未分配利润 2,216,334.41 元，调增 2021 年信用减值损失 9,866.95 元。

(2) 粤新集团下属广东广新物业管理有限公司以前年度将采购红外线测温仪误入费用，现转入固定资产调增 2021 年固定资产原值 63,700.88 元，调增 2021 年累计折旧 35,301.00 元，调增 2021 年年初未分配利润 28,399.88 元；更正以前年度海印苑更换电梯款，调减 2021 年固定资产原值 701,961.54 元，调减 2021 年累计折旧 463,099.75 元，调减 2021 年年初未分配利润 238,861.79 元。

(3) 粤新集团下属广东包装与设计杂志社有限公司冲回以前年度预提印刷费，调减 2021 年其他应付款 42,000.00 元，调增 2021 年年初未分配利润 42,000.00 元；冲回以前年度预提的年终奖并重新计提，调减 2021 年其他应付款 150,000.00 元，调增 2021 年应付职工薪酬 322,000.00 元，调减 2021 年年初未分配利润 172,000.00 元；冲减 2020 年度计提的文化事业建设费，调减 2021 年应交税费 1,976.98 元，调增 2021 年年初未分配利润 1,976.98 元。

(4) 粤新集团下属广东省土产进出口（集团）有限公司 2021 年度企业所得税汇算清缴 2,633,105.28 元，2021 年企业所得税已计提 151,552.72 元，补提 2021 年企业所得税，调增 2021 年应交税费-应交所得税 2,481,552.56 元，调增 2021 年所得税费用 2,481,552.56 元。

(5) 粤新集团下属广东省东方进出口有限公司补提以前年度固定资产折旧，调增累计折旧 259,328.71 元，调减 2021 年年初未分配利润 259,328.71 元。

(6) 粤新集团将已出租的机械大楼按集团会计政策由固定资产转入以公允价值计量的投资性房地产。调增 2021 年投资性房地产 133,982,980.00 元，调减 2021 年固定资产原值 32,332,665.42 元，调减 2021 年累计折旧 22,692,737.98 元，调减 2021 年无形资产 4,666,716.01 元，调减 2021 年累计摊销 1,968,752.65 元，调减 2021 年管理费用 911,632.44 元，调增 2021 年年初其他综合收益 90,729,807.57 元，调减 2021 年公允价值变动收益 239,620.00 元，调增 2021 年递延所得税负债 30,183,364.19 元，调减 2021 年所得税费用 59,905.00 元。

(7) 粤新集团下属广东省东方进出口有限公司本年度按集团会计政策将已出租的银盛大厦 11 楼、上步工业区 104 栋工业厂房、中航鼎尚华庭商铺 1B-01 由固定资产转入按公允价值计量的投资性房地产，调减 2021 年固定资产原值 24,656,418.43 元，调减 2021 年累计折旧 20,451,240.52 元，调增 2021 年投资性房地产 218,525,200.00 元，调增 2021 年年初其他综合收益 161,710,397.62 元，调减 2021 年管理费用 478,458.60 元，调增 2021 年递延所得税负债 53,460,390.87 元，调减 2021 年公允价值变动收益 1,772,300.00 元，调减 2021 年所得税费用 443,075.00 元。

(8) 粤新集团下属广东省土产进出口（集团）竹制品有限公司本年度按集团会计政策将已出租房屋建筑物 12019.84 平方米由固定资产转入按公允价值计量的投资性房地产。根据评估报告调增 2021 年投资性房地产 25,635,900.00 元，调减 2021 年固定资产原值 3,815,803.43 元，调减 2021 年累计折旧 3,625,013.25 元，调增 2021 年年初其他综合收益 18,685,287.86 元，调增 2021 年递延所得税负债 5,089,021.96 元，调增 2021 年公允价值变动收益 2,088,500.00 元，调增 2021 年所得税费用 417,700.00 元。

(9) 粤新集团下属广东省五金矿产进出口集团有限公司本年度按集团会计政策将已出租房屋建筑物由固定资产转入按公允价值计量的投资性房地产，调增 2021 年投资性房地产 34,869,400.00 元，调减 2021 年固定资产原值 7,276,984.78 元，调减 2021 年累计折旧 5,216,761.05 元，调增 2021 年年初其他综合收益 24,166,008.41 元，调增 2021 年递延所得税负债 8,143,511.14 元，调减 2021 年销售费

用 235,131.72 元，调增 2021 年公允价值变动收益 352,700.00 元，调增 2021 年所得税费用 88,175.00 元。

粤新上述事项追溯调整 2021 年相关会计处理，具体受影响金额如下：

前期差错更正的内容和原因	2021 年 1 月 1 日/2021 年度	
	受影响的报表科目	影响金额
上述事项 (1) - (9)	应收账款	-2,560.00
	其他应收款	-2,223,641.36
	投资性房地产	413,013,480.00
	固定资产	-16,565,909.88
	无形资产	-2,697,963.36
	应付职工薪酬	322,000.00
	应交税费	2,479,575.58
	其他应付款	-192,000.00
	递延所得税负债	96,876,288.16
	其他综合收益	295,291,501.46
	未分配利润	-3,253,959.80
	销售费用	-235,131.72
	管理费用	-1,390,091.04
	公允价值变动收益（损失以“-”号填列）	429,280.00
	信用减值损失（损失以“-”号填列）	-9,866.95
所得税费用	2,484,447.56	

#### 9、广东省丝绸纺织集团有限公司及其下属公司

广东省丝绸纺织集团有限公司权益法核算的长期股权投资调减前期资本公积 202,132.09 元，其他综合收益 2,312,258.72 元；下属广东省丝丽国际集团兆丰物流有限公司 2021 年出口退税返纳调减其他收益 4,216,600.00 元；下属广东省南海丝绸进出口有限公司调减跨期收入 3,786,000.00 元；下属始兴县美景房地产有限公司补计提所得税费用 2,015,435.53 元；下属广东南海丝绸进出口有限公司、广东省惠州金源丝绸进出口有限公司、广东省伦教蚕种场有限公司、鹤山市美雅实业发展有限公司、广东省丝绸职业技术学校、惠州市天信贸易有限公司等公司调整往来款重分类、信用减值损失、递延所得税等事项，上述事项追溯调整 2021 年相关会计处理，具体受影响金额如下：

前期差错更正的内容和原因	2021 年 1 月 1 日/2021 年度	
	受影响的报表科目	影响金额
上述丝纺集团调整事项	应收账款	-4,783,974.40
	预付款项	-7,630,765.23
	其他应收款	-4,760,149.90
	长期股权投资	1,255,899.75
	应付账款	-3,686,950.91
	预收款项	-40,367,596.48
	合同负债	39,259,477.35
	应交税费	2,049,580.14
	其他应付款	2,137,771.75
	其他流动负债	51,200.79
	递延所得税负债	8,020,716.99
	资本公积	-202,132.09
	其他综合收益	-2,312,258.72
	未分配利润	-11,651,426.72
	少数股东权益	-9,217,371.88
	营业收入	-3,786,000.00
	其他收益	-4,216,600.00
	信用减值损失（损失以“-”号填列）	690,023.57
所得税费用	1,554,011.26	
少数股东损益	-5,645,095.38	

## 10、广东广新盛特投资有限公司

广东广新盛特投资有限公司根据《广东省广新控股集团有限公司所属企业薪酬管理暂行办法》“第二十四条企业工资总额预算清算后，除集团批准同意留存滚动使用的工资结余以外，超提的工资总额应主动从原列支渠道冲回”的规定，本年度冲回 2011 年至 2016 年已计提未发放的职工薪酬，具体金额如下：2011 年度 263,979.00 元；2012 年度 363,478.75 元；2015 年度 2,998,021.00 元；2016 年度 3,329,568.00 元。上述调整事项具体受影响金额如下：

前期差错更正的内容和原因	2021 年 1 月 1 日/2021 年度	
	受影响的报表科目	影响金额
冲回以前年度已计提未发放的职工	应付职工薪酬	-6,955,046.75

前期差错更正的内容和原因	2021 年 1 月 1 日/2021 年度	
	受影响的报表科目	影响金额
薪酬	未分配利润	6,955,046.75

上述会计政策变更、重要前期差错对本公司 2022 年 1 月 1 日的财务状况及 2021 年度经营成果的影响如下表所示：

响如下表所示：

项目	变更前金额	重要会计政策变更影响额	重要前期差错更正影响额	变更后金额
<b>资产负债表：</b>				
交易性金融资产	525,042,119.62		903,916.41	525,946,036.03
应收票据	2,058,752,183.93		-283,860,299.57	1,774,891,884.36
应收账款	7,378,075,927.51		-4,786,534.40	7,373,289,393.11
预付款项	1,922,234,041.21		-201,112,252.64	1,721,121,788.57
其他应收款	2,208,251,205.06		-8,831,235.81	2,199,419,969.25
存货	11,132,336,588.03	9,620,543.49	6,154,742.72	11,148,111,874.24
其他流动资产	1,079,317,345.31		-1,518,336.04	1,077,799,009.27
长期股权投资	12,157,575,055.46		1,255,899.75	12,158,830,955.21
投资性房地产	6,911,595,657.22		1,436,209,107.50	8,347,804,764.72
固定资产	19,215,231,206.20	-43,475,094.93	-290,684,528.40	18,881,071,582.87
在建工程	1,040,747,765.71	-9,059,980.42	-5,453,365.72	1,026,234,419.57
使用权资产	413,673,876.69		557,784.31	414,231,661.00
无形资产	2,152,470,194.23		-162,120,856.58	1,990,349,337.65
商誉	1,123,270,634.28		-29,785,144.25	1,093,485,490.03
长期待摊费用	72,228,696.33		-18,179.13	72,210,517.20
递延所得税资产	505,122,626.06	4,065,116.63	91,666.76	509,279,409.45
其他非流动资产	194,132,464.13		-802,972.48	193,329,491.65
短期借款	8,201,354,251.89		3,183,705.07	8,204,537,956.96
应付账款	8,159,413,952.92		-190,847,472.51	7,968,566,480.41
预收款项	125,808,318.84		-40,367,596.48	85,440,722.36
合同负债	2,014,638,386.71		39,259,477.35	2,053,897,864.06
应付职工薪酬	1,030,988,038.82		-6,633,046.75	1,024,354,992.07
应交税费	1,041,727,943.82		-4,722,489.67	1,037,005,454.15
其他应付款	2,930,756,689.22		-4,370,806.51	2,926,385,882.71
一年内到期的非流动负债	5,326,287,832.93		2,091,329.92	5,328,379,162.85

项目	变更前金额	重要会计政策变更影响额	重要前期差错更正影响额	变更后金额
其他流动负债	1,324,895,948.84		-283,809,098.78	1,041,086,850.06
非流动负债：	——		0.00	
长期借款	7,080,806,739.57		1,499,539.86	7,082,306,279.43
租赁负债	67,311,581.56		-256,310.08	67,055,271.48
递延所得税负债	1,685,279,026.07	4,033,966.45	38,618,956.58	1,727,931,949.10
资本公积	2,348,717,729.18		4,466,965.91	2,353,184,695.09
其他综合收益	491,041,683.74		841,640,259.88	1,332,681,943.62
未分配利润	6,294,994,187.32	-18,982,970.47	-74,167,769.05	6,201,843,447.80
*少数股东权益	17,132,681,529.04	-23,900,411.21	130,613,767.69	17,239,394,885.52
<b>利润表：</b>				
营业收入	83,214,104,972.34	71,193,901.84	-60,301,124.63	83,224,997,749.55
营业成本	71,853,868,776.53	113,039,005.16	-59,874,436.32	71,907,033,345.37
销售费用	1,533,216,733.11		-501,620.93	1,532,715,112.18
管理费用	2,357,416,626.69		-2,053,842.12	2,355,362,784.57
财务费用	598,713,349.73		1,305,191.48	600,018,541.21
其他收益	320,936,018.91		-4,216,600.00	316,719,418.91
投资收益（损失以“-”号填列）	2,144,452,507.46		-328,113.85	2,144,124,393.61
公允价值变动收益（损失以“-”号填列）	-88,427,889.77		-1,948,380.54	-90,376,270.31
信用减值损失（损失以“-”号填列）	-549,083,673.31		12,236,218.34	-536,847,454.97
资产减值损失（损失以“-”号填列）	-1,371,739,497.09	1,513,223.47	22,601,551.22	-1,347,624,722.40
资产处置收益（损失以“-”号填列）	250,339,830.98		5,815,467.35	256,155,298.33
营业外收入	222,636,769.61		367,299.36	223,004,068.97
营业外支出	191,485,001.83		367,299.36	191,852,301.19
所得税费用	719,848,145.43	-31,150.18	5,370,610.65	725,187,605.90
*少数股东损益	2,120,964,639.64	-23,900,411.21	59,858,790.41	2,156,923,018.84



### 三、合并报表范围变化情况

报告期内，公司合并报表范围发生如下重大变化：

新增纳入合并报表范围的公司情况：

单位：亿元 币种：人民币

子公司名称	注册资 本	总资产	净资产	营业收 入	报告期 末公司 持股比 例 (%)	新增纳 入原因	对发行 人生产 经营和 偿债能 力的影 响
印尼广青镍业有限公司	11.06	200.32	66.92	29.93	48%	广新集团增持印尼广青股份，达到控股并表条件	增强生 产经营 能力及 偿债能 力

### 四、主要资产项目情况

单位：万元 币种：人民币

资产类报 表项目	金额	报告期末 占总资产 比例 (%)	同比变动 比例 (%)	变动原因
货币资金	1,535,947. 25	14.08%	18.24%	并表印尼广青
衍生金融 资产	340.16	0%	-78.85%	套期保值业务减少及部分业务清退
应收账款	1,666,566. 49	15.28%	126.03%	并表印尼广青

预付款项	458,605.19	4.2%	166.46%	并表印尼广青
存货	1,549,795.31	14.21%	39.02%	并表印尼广青及星湖科技并表伊品生物
一年内到期的非流动资产	26,502.11	0.24%	88.39%	金沃租赁增加应收融资租赁款
长期应收款	20,555.78	0.19%	-67.38%	金沃租赁同比减少应收款
固定资产	2,342,493.03	21.47%	24.07%	并表印尼广青
使用权资产	72,130.73	0.66%	74.13%	省广集团使用权资产增加
开发支出	911.34	0.01%	194.66%	加大信息化开发投入
商誉	256,421.23	2.35%	134.5%	并表印尼广青
其他非流动资产	33,852.14	0.31%	75.1%	新开建设项目

## 五、报告期内亏损情况

报告期内，公司合并报表范围内未发生亏损。

## 六、资产受限情况

截至报告期末，公司合并报表范围内受限资产账面价值为 1,831,840.25 万元，占报告期末净资产比例为 44.82%，具体如下：

单位：万元 币种：人民币

受限资产类型	受限金额	占报告期末净资产百分比 (%)
货币资金	154,775.6	3.79%
应收票据	350	0.01%
应收账款	77,133.16	1.89%
应收款项融资	4,239.36	0.1%
存货	17,386.14	0.43%
固定资产	972,641.87	23.8%
无形资产	65,582.51	1.6%
在建工程	59,873.18	1.46%
其他	479,858.43	11.74%

对于受限金额超过报告期末净资产百分之十的单项资产的说明：

截至报告期末，公司固定资产受限金额为 972,641.87 万元，占报告期末净资产百分比为 23.80%，主要系星湖科技并表伊品生物增加约 44 亿元，并表印尼广青增加约 45 亿元。上述企业固定资产受限主要因在金融机构授信提供的抵质押担保。

直接或者间接持有的重要子公司股权存在权利受限的情况：

单位：万元 币种：人民币

子公司名称	子公司报告期末资产总额	子公司报告期末资产净额	子公司报告期营业收入	发行人直接或间接持有的股权比例合计 (%)	受限股权数量占发行人持有子公司股权总数的比例 (%)	权利受限原因
广东省广告集团股份有限公司	930,162.79	491,046.94	1,459,963.46	18.78	19.96	截至报告期末，广东省广新控股集团有限公司将持有的省广集团股票 6,535 万股质押国开发展基金
合计	930,162.79	491,046.94	1,459,963.46	-	-	-

## 七、可对抗第三人的优先偿付负债情况

截至报告期末，发行人及其子公司不存在可对抗第三人的优先偿付负债。

## 八、资金占款情况

报告期初，公司未收回的非经营性往来占款或资金拆借余额为 113,114.98 万元，截至报告期末，公

司未收回的非经营性往来占款或资金拆借总额为 90,784.49 万元，占上年末公司净资产比例为 2.73%，未超过 10%。

报告期内，本公司不存在违反募集说明书相关约定或承诺的情况。

## 九、主要负债项目同比变动超过 30%的情况

适用 不适用 不披露

项目名称	变动比例 (%)	原因
交易性金融负债	37,951.72%	星湖科技并表伊品生物
衍生金融负债	-100%	香港投资业务清退
应付账款	76.36%	并表印尼广青
长期借款	95.62%	并购印尼项目增加贷款
应付债券	38.16%	集团总部增加债券融资
租赁负债	287.87%	主要为香港广控和省广集团增加租赁付款
长期应付款	535.72%	星湖科技并表伊品生物
其他非流动负债	38,523.59%	向印尼广青提供借款

## 十、有息负债变动和逾期情况

截至报告期末，公司有息负债总额为 4,104,394.89 万元，同比变动 24.07%。

单位：万元 币种：人民币

	一年以内	一年到三年	三年以上
银行贷款	914,992.96	1,214,977.39	156,050
公司信用类债券	230,000	939,595	460,000
信托借款	35,773.83	26,008.68	
融资租赁款	37,260.68	89,736.35	
合计	1,218,027.47	2,270,317.42	616,050

截至报告期末，公司合并报表范围内不存在公司信用类债券逾期和其他有息债务重大逾期情况。

## 十一、重要子公司或参股公司情况

单位：万元 币种：币种

公司名称	广东广青金属科技有限公司	
发行人持股比例 (%)	48.94%	
主营业务运营情况	从事其他常用有色金属冶炼，主营业务运营正常	
	本期余额/本期发生额	上期余额/上期发生额
主营业务收入	3,946,414.73	3,341,998.66
主营业务利润	140,508.56	260,488.77
净资产	444,388.82	517,895.22
总资产	1,105,514.94	1,116,149.04

单位：万元 币种：币种

公司名称	印尼广青镍业有限公司	
发行人持股比例 (%)	48%	
主营业务运营情况	从事其他常用有色金属冶炼，主营业务运营正常	
	本期余额/本期发生额	上期余额/上期发生额
主营业务收入	4,102,433.41	1,935,838.11
主营业务利润	298,016.41	349,777.6
净资产	669,189.82	839,284.26
总资产	2,003,213.63	1,455,700.19

单位：万元 币种：币种

公司名称	广东肇庆星湖生物科技股份有限公司	
发行人持股比例 (%)	33.41%	
主营业务运营情况	从事生物医药制造，主营业务运营正常	

	本期余额/本期发生额	上期余额/上期发生额
主营业务收入	1,748,631.67	123,504.69
主营业务利润	142,354.87	11,144.88
净资产	692,919.78	177,706.4
总资产	1,599,845.34	247,374.87

## 十二、对外担保情况

截至报告期末，公司尚未履行及未履行完毕的对外担保总额为 1,926.79 万元，占报告期末净资产比例为 0.05%。其中，为控股股东、实际控制人及其他关联方提供担保的金额为 0 万元，占报告期末净资产比例为 0%。

公司不存在单笔对外担保金额或对同一担保对象的对外担保金额超过报告期末净资产 10%的情形。

## 十三、重大未决诉讼情况

截止报告期末，公司不存在重大未决诉讼情况。

## 十四、年度环境信息

本公司不属于应当履行环境信息披露义务的主体。

## 十五、信息披露事务管理制度变更情况

报告期内，本公司信息披露事务管理制度未发生变更。

## 第四节 向普通投资者披露的信息

适用 不适用

## 第五节 财务报告

是否模拟报表	否	模拟期	
是否已对外披露	否	已披露报告期	
是否经审计	是	已审计报告期	2022 年度报告
审计意见类型	标准的无保留意见		

### 一、财务报表

#### (一) 合并资产负债表

单位：元

项目	2022 年 12 月 31 日	2021 年 12 月 31 日
流动资产：		
货币资金	15,359,472,517.28	12,990,139,546.08
结算备付金		
拆出资金		
交易性金融资产	669,632,251.94	525,946,036.03
衍生金融资产	3,401,580	16,081,436.27
应收票据	2,136,397,848.91	1,774,891,884.36
应收账款	16,665,664,903.71	7,373,289,393.11
应收款项融资	399,842,072.64	368,551,119.61
预付款项	4,586,051,905.2	1,721,121,788.57
应收保费		
应收分保账款		
应收分保合同准备金		



其他应收款	1,758,689,858.57	2,199,419,969.25
其中：应收利息		
应收股利	37,131,728.82	6,919,794.44
买入返售金融资产		
存货	15,497,953,086.19	11,148,111,874.24
合同资产		
持有待售资产	46,557,200	46,557,200
一年内到期的非流动资产	265,021,127.12	140,680,538.03
其他流动资产	1,312,263,674.56	1,077,799,009.27
流动资产合计	58,700,948,026.12	39,382,589,794.82
非流动资产：		
发放贷款和垫款		
债权投资		
其他债权投资		
长期应收款	205,557,801.64	630,099,711.61
长期股权投资	9,316,840,569.77	12,158,830,955.21
其他权益工具投资	422,545,550.87	521,711,891.78
其他非流动金融资产	842,679,084.13	805,600,347.67
投资性房地产	8,724,933,830.33	8,347,804,764.72
固定资产	23,424,930,345.09	18,881,071,582.87
在建工程	1,064,637,555.1	1,026,234,419.57
生产性生物资产	57,373,676.84	71,759,761.49
油气资产		
使用权资产	721,307,297.14	414,231,661

无形资产	2,018,943,087.41	1,990,349,337.65
开发支出	9,113,442.4	3,092,830.19
商誉	2,564,212,322.66	1,093,485,490.03
长期待摊费用	90,329,893.63	72,210,517.2
递延所得税资产	598,339,885.61	509,279,409.45
其他非流动资产	338,521,396.59	193,329,491.65
非流动资产合计	50,400,265,739.21	46,719,092,172.09
资产总计	109,101,213,765.33	86,101,681,966.91
流动负债：		
短期借款	7,804,627,132.39	8,204,537,956.96
向中央银行借款		
拆入资金		
交易性金融负债	210,895,152.23	554,232.83
衍生金融负债		5,907,779.52
应付票据	6,257,296,556.61	5,229,772,361.4
应付账款	14,053,562,417.63	7,968,566,480.41
预收款项	105,825,338.27	85,440,722.36
合同负债	1,670,562,336.26	2,053,897,864.06
卖出回购金融资产款		
吸收存款及同业存放		
代理买卖证券款		
代理承销证券款		
应付职工薪酬	1,105,895,340.75	1,024,354,992.07
应交税费	995,550,623.37	1,037,005,454.15

其他应付款	3,030,042,019.68	2,926,385,882.71
其中：应付利息		
应付股利	73,755,816.5	378,823,399.91
应付手续费及佣金		
应付分保账款		
持有待售负债		
一年内到期的非流动负债	4,315,136,288.94	5,328,379,162.85
其他流动负债	733,348,925.47	1,041,086,850.06
流动负债合计	40,282,742,131.6	34,905,889,739.38
非流动负债：		
保险合同准备金		
长期借款	13,854,504,124.65	7,082,306,279.43
应付债券	10,500,000,000	7,600,000,000
其中：优先股		
永续债		
租赁负债	260,086,786.94	67,055,271.48
长期应付款	340,382,426.07	53,542,519.51
长期应付职工薪酬	88,458,884.27	89,464,189.89
预计负债	44,614,092.55	49,096,769.67
递延收益	396,253,922.22	395,539,180.98
递延所得税负债	1,913,442,488.1	1,727,931,949.1
其他非流动负债	550,623,649.47	1,425,615.07
非流动负债合计	27,948,366,374.27	17,066,361,775.13
负债合计	68,231,108,505.87	51,972,251,514.51

所有者权益：		
实收资本（或股本）	3,000,000,000	3,000,000,000
其他权益工具	3,495,950,000	3,494,000,000
其中：优先股		
永续债	3,495,950,000	3,494,000,000
资本公积	2,393,295,068.8	2,353,184,695.09
减：库存股		
其他综合收益	1,750,595,882.94	1,332,681,943.62
专项储备	2,510.72	28,847.25
盈余公积	638,784,375.72	508,296,633.12
一般风险准备		
未分配利润	7,062,006,017.32	6,201,843,447.8
归属于母公司所有者权益合计	18,340,633,855.5	16,890,035,566.88
少数股东权益	22,529,471,403.96	17,239,394,885.52
所有者权益合计	40,870,105,259.46	34,129,430,452.4
负债和所有者权益总计	109,101,213,765.33	86,101,681,966.91

法定代表人：白涛主管会计工作负责人：罗俊晖会计机构负责人：张莉

## （二） 母公司资产负债表

单位：元

项目	2022 年 12 月 31 日	2021 年 12 月 31 日
流动资产：		
货币资金	6,106,872,855.46	3,641,888,341.81
交易性金融资产		
衍生金融资产		

应收票据		
应收账款		
应收款项融资		
预付款项		
其他应收款	5,682,774,909.39	6,943,482,241.04
其中：应收利息		
应收股利	0	408,602,956.69
存货		
合同资产		
持有待售资产		
一年内到期的非流动资产		
其他流动资产	4,178,777.57	11,696,906.7
流动资产合计	11,793,826,542.42	10,597,067,489.55
非流动资产：		
债权投资		
其他债权投资		
长期应收款		
长期股权投资	20,808,041,513.22	19,292,907,244.97
其他权益工具投资		
其他非流动金融资产	546,054,573.52	529,500,000
投资性房地产	839,905,200	648,901,900
固定资产	266,619,358.95	262,255,197.12
在建工程	3,110,767.57	0
生产性生物资产		

油气资产		
使用权资产		
无形资产	5,079,900.46	1,720,641.05
开发支出	5,963,142.43	3,092,830.19
商誉		
长期待摊费用	98,396.5	196,793.14
递延所得税资产		
其他非流动资产		
非流动资产合计	22,474,872,852.65	20,738,574,606.47
资产总计	34,268,699,395.07	31,335,642,096.02
流动负债：		
短期借款	200,755,000	2,015,778,530.38
交易性金融负债		
衍生金融负债		
应付票据		
应付账款		
预收款项		
合同负债		
应付职工薪酬	35,707,202.65	37,402,130.37
应交税费	4,774,798.95	3,960,614.32
其他应付款	3,932,690,517.9	3,291,098,516.54
其中：应付利息		
应付股利	40,386,805.56	44,294,794.52
持有待售负债		

一年内到期的非流动负债	2,422,759,920.32	3,842,093,183.57
其他流动负债	0	502,255,555.56
流动负债合计	6,596,687,439.82	9,692,588,530.74
非流动负债：		
长期借款	5,170,500,000	2,737,000,000
应付债券	10,500,000,000	7,600,000,000
其中：优先股		
永续债		
租赁负债		
长期应付款		
长期应付职工薪酬		
预计负债		
递延收益	0	590,000
递延所得税负债	281,808,669.83	241,398,125.54
其他非流动负债		
非流动负债合计	15,952,308,669.83	10,578,988,125.54
负债合计	22,548,996,109.65	20,271,576,656.28
所有者权益：		
实收资本（或股本）	3,000,000,000	3,000,000,000
其他权益工具	3,495,950,000	3,494,000,000
其中：优先股		
永续债	3,495,950,000	3,494,000,000
资本公积	1,443,708,570.75	1,112,889,975.71
减：库存股		

其他综合收益	186,174,349.27	172,697,335.82
专项储备		
盈余公积	638,784,375.72	508,296,633.12
未分配利润	2,955,085,989.68	2,776,181,495.09
所有者权益合计	11,719,703,285.42	11,064,065,439.74
负债和所有者权益总计	34,268,699,395.07	31,335,642,096.02

## (三) 合并利润表

单位：元

项目	2022 年度	2021 年度
一、营业总收入	137,478,275,220.34	83,224,997,749.55
其中：营业收入	137,478,275,220.34	83,224,997,749.55
利息收入		
已赚保费		
手续费及佣金收入		
二、营业总成本	132,167,368,945.04	79,103,482,393.32
其中：营业成本	122,389,767,015.46	71,907,033,345.37
利息支出		
手续费及佣金支出		
退保金		
赔付支出净额		
提取保险责任合同准备金净额		
保单红利支出		
分保费用		
税金及附加	486,368,067.77	360,964,207.66



销售费用	1,718,326,332.56	1,532,715,112.18
管理费用	2,457,387,167.11	2,355,362,784.57
研发费用	4,053,519,832.57	2,347,388,402.33
财务费用	1,062,000,529.57	600,018,541.21
其中：利息费用	1,527,672,174.38	1,121,623,057.14
利息收入	626,354,549.22	565,314,878.85
加：其他收益	236,900,573.86	316,719,418.91
投资收益（损失以“-”号填列）	1,378,157,832.52	2,144,124,393.61
其中：对联营企业和合营企业的投资收益	983,702,085.36	1,870,267,827.59
以摊余成本计量的金融资产终止确认收益		
汇兑收益（损失以“-”号填列）		
净敞口套期收益（损失以“-”号填列）		
公允价值变动收益（损失以“-”号填列）	98,112,655.48	-90,376,270.31
信用减值损失（损失以“-”号填列）	-705,848,723.44	-536,847,454.97
资产减值损失（损失以“-”号填列）	-404,467,209.95	-1,347,624,722.4
资产处置收益（损失以“-”号填列）	96,888,094.3	256,155,298.33
三、营业利润（亏损以“-”号填列）	6,010,649,498.07	4,863,666,019.4
加：营业外收入	187,424,147.4	223,004,068.97
减：营业外支出	72,244,470.52	191,852,301.19
四、利润总额（亏损总额以“-”号填列）	6,125,829,174.95	4,894,817,787.18
减：所得税费用	958,785,795.89	725,187,605.9
五、净利润（净亏损以“-”号填列）	5,167,043,379.06	4,169,630,181.28
（一）按经营持续性分类		
1. 持续经营净利润（净亏损以“-”号填列）	5,167,043,379.06	4,169,630,181.28

2. 终止经营净利润（净亏损以“-”号填列）		
（二）按所有权归属分类		
1. 归属于母公司所有者的净利润	2,391,787,268.27	2,012,707,162.44
2. 少数股东损益	2,775,256,110.79	2,156,923,018.84
六、其他综合收益的税后净额	639,669,579.18	877,272,828.49
归属母公司所有者的其他综合收益的税后净额	372,251,211.88	767,086,416.97
（一）不能重分类进损益的其他综合收益	-32,786,046.1	-16,775,254.03
1. 重新计量设定受益计划变动额	261,402.88	-829,776.07
2. 权益法下不能转损益的其他综合收益		
3. 其他权益工具投资公允价值变动	-39,297,355.05	-18,291,410.06
4. 企业自身信用风险公允价值变动		
5. 其他	6,249,906.07	2,345,932.1
（二）将重分类进损益的其他综合收益	405,037,257.98	783,861,671
1. 权益法下可转损益的其他综合收益	12,765,453.15	-3,455,648.44
2. 其他债权投资公允价值变动		
3. 金融资产重分类计入其他综合收益的金额		
4. 其他债权投资信用减值准备		
5. 现金流量套期储备		3,963,042.04
6. 外币财务报表折算差额	266,186,407.71	-25,531,834.61
7. 其他	126,085,397.12	808,886,112.01
归属于少数股东的其他综合收益的税后净额	267,418,367.3	110,186,411.52
七、综合收益总额	5,806,712,958.24	5,046,903,009.77
归属于母公司所有者的综合收益总额	2,764,038,480.15	2,779,793,579.41
归属于少数股东的综合收益总额	3,042,674,478.09	2,267,109,430.36

八、每股收益：		
（一）基本每股收益		
（二）稀释每股收益		

本期发生同一控制下企业合并的，被合并方在合并前实现的净利润为：元，上期被合并方实现的净利润为：元。

法定代表人：白涛主管会计工作负责人：罗俊晖会计机构负责人：张莉

#### （四）母公司利润表

单位：元

项目	2022 年度	2021 年度
一、营业收入	544,510,573.75	69,288,814.65
减：营业成本	89,914,919.27	1,967,540.04
税金及附加	6,050,354.04	5,643,335
销售费用		
管理费用	151,485,455.74	138,237,074.8
研发费用	14,150,943.4	0
财务费用	487,641,929.67	233,589,076.97
其中：利息费用	781,807,191.45	617,420,243.68
利息收入	313,377,867.67	408,547,938.15
加：其他收益	1,617,176.91	2,114,356.03
投资收益（损失以“-”号填列）	2,801,937,466.57	2,252,167,475.34
其中：对联营企业和合营企业的投资收益	738,300,060.25	1,358,650,825.55
以摊余成本计量的金融资产终止确认收益（损失以“-”号填列）		
净敞口套期收益（损失以“-”号填列）		
公允价值变动收益（损失以“-”号填列）	23,171,900	-48,164,700

信用减值损失（损失以“-”号填列）	-1,209,718,924.39	-800,837,365.23
资产减值损失（损失以“-”号填列）		
资产处置收益（损失以“-”号填列）	52,043.97	0
二、营业利润（亏损以“-”号填列）	1,412,326,634.69	1,095,131,553.98
加：营业外收入	596,200	0.08
减：营业外支出	295,210.16	0
三、利润总额（亏损总额以“-”号填列）	1,412,627,624.53	1,095,131,554.06
减：所得税费用	107,750,198.52	32,508,130.06
四、净利润（净亏损以“-”号填列）	1,304,877,426.01	1,062,623,424
（一）持续经营净利润（净亏损以“-”号填列）	1,304,877,426.01	1,062,623,424
（二）终止经营净利润（净亏损以“-”号填列）		
五、其他综合收益的税后净额	13,477,013.45	680,019.29
（一）不能重分类进损益的其他综合收益		
1. 重新计量设定受益计划变动额		
2. 权益法下不能转损益的其他综合收益		
3. 其他权益工具投资公允价值变动		
4. 企业自身信用风险公允价值变动		
5. 其他		
（二）将重分类进损益的其他综合收益	13,477,013.45	680,019.29
1. 权益法下可转损益的其他综合收益	6,655,727.43	-1,741,617.3
2. 其他债权投资公允价值变动		
3. 金融资产重分类计入其他综合收益的金额		
4. 其他债权投资信用减值准备		
5. 现金流量套期储备		

6. 外币财务报表折算差额		
7. 其他	6,821,286.02	2,421,636.59
六、综合收益总额	1,318,354,439.46	1,063,303,443.29
七、每股收益：		
（一）基本每股收益		
（二）稀释每股收益		

**（五）合并现金流量表**

单位：元

项目	2022 年度	2021 年度
一、经营活动产生的现金流量：		
销售商品、提供劳务收到的现金	146,986,511,567.65	90,143,320,762.86
客户存款和同业存放款项净增加额		
向中央银行借款净增加额		
向其他金融机构拆入资金净增加额		
收到原保险合同保费取得的现金		
收到再保业务现金净额		
保户储金及投资款净增加额		
收取利息、手续费及佣金的现金		
拆入资金净增加额		
回购业务资金净增加额		
代理买卖证券收到的现金净额		
收到的税费返还	1,361,412,624.56	828,636,059.8
收到其他与经营活动有关的现金	6,398,925,008.04	4,523,637,786.02
经营活动现金流入小计	154,746,849,200.25	95,495,594,608.68

购买商品、接受劳务支付的现金	133,545,723,216.39	78,175,736,934.85
客户贷款及垫款净增加额		
存放中央银行和同业款项净增加额		
支付原保险合同赔付款项的现金		
拆出资金净增加额		
支付利息、手续费及佣金的现金		
支付保单红利的现金		
支付给职工以及为职工支付的现金	5,428,892,037.5	4,273,620,447.89
支付的各项税费	3,214,516,036.74	2,174,314,201.78
支付其他与经营活动有关的现金	5,671,363,366.68	6,055,641,239.59
经营活动现金流出小计	147,860,494,657.31	90,679,312,824.11
经营活动产生的现金流量净额	6,886,354,542.94	4,816,281,784.57
二、投资活动产生的现金流量：		
收回投资收到的现金	3,361,251,969.15	2,763,056,583.98
取得投资收益收到的现金	500,454,890.03	587,751,303.66
处置固定资产、无形资产和其他长期资产收回的现金净额	283,103,502.47	317,997,439.25
处置子公司及其他营业单位收到的现金净额	32,745,853.41	362,987,134.08
收到其他与投资活动有关的现金	2,961,382,800.37	1,191,484,813.92
投资活动现金流入小计	7,138,939,015.43	5,223,277,274.89
购建固定资产、无形资产和其他长期资产支付的现金	2,347,379,193.56	1,691,577,370.12
投资支付的现金	5,695,766,963.45	7,001,491,002.19
质押贷款净增加额		
取得子公司及其他营业单位支付的现金净额	241.37	
支付其他与投资活动有关的现金	1,908,576,317.62	1,646,562,185.63

投资活动现金流出小计	9,951,722,716	10,339,630,557.94
投资活动产生的现金流量净额	-2,812,783,700.57	-5,116,353,283.05
三、筹资活动产生的现金流量：		
吸收投资收到的现金	394,126,383.21	809,702,802.96
其中：子公司吸收少数股东投资收到的现金		
取得借款收到的现金	48,043,651,179.41	42,935,330,132.53
收到其他与筹资活动有关的现金	1,382,104,626.75	1,876,411,849.13
筹资活动现金流入小计	49,819,882,189.37	45,621,444,784.62
偿还债务支付的现金	43,536,658,930.68	38,615,842,888.15
分配股利、利润或偿付利息支付的现金	7,328,872,498.87	2,064,250,086.91
其中：子公司支付给少数股东的股利、利润		
支付其他与筹资活动有关的现金	729,241,452.59	3,579,005,708.84
筹资活动现金流出小计	51,594,772,882.14	44,259,098,683.9
筹资活动产生的现金流量净额	-1,774,890,692.77	1,362,346,100.72
四、汇率变动对现金及现金等价物的影响	10,625,859.52	-4,672,788.63
五、现金及现金等价物净增加额	2,309,306,009.12	1,057,601,813.61
加：期初现金及现金等价物余额	11,502,410,551.73	10,444,808,738.12
六、期末现金及现金等价物余额	13,811,716,560.85	11,502,410,551.73

## (六) 母公司现金流量表

单位：元

项目	2022 年度	2021 年度
一、经营活动产生的现金流量：		
销售商品、提供劳务收到的现金	0	77,286,971.72
收到的税费返还	616,492.62	51,555.25

收到其他与经营活动有关的现金	4,735,535,465.65	3,962,769,094.65
经营活动现金流入小计	4,736,151,958.27	4,040,107,621.62
购买商品、接受劳务支付的现金		
支付给职工以及为职工支付的现金	88,839,251.04	84,043,156.34
支付的各项税费	7,077,122.54	8,719,049.57
支付其他与经营活动有关的现金	3,010,012,465.93	868,330,530.15
经营活动现金流出小计	3,105,928,839.51	961,092,736.06
经营活动产生的现金流量净额	1,630,223,118.76	3,079,014,885.56
二、投资活动产生的现金流量：		
收回投资收到的现金		58,583,372.97
取得投资收益收到的现金	3,514,619,944.78	566,710,018.42
处置固定资产、无形资产和其他长期资产收回的现金净额	80,735	
处置子公司及其他营业单位收到的现金净额		320,637,530.87
收到其他与投资活动有关的现金	54,607,233.11	
投资活动现金流入小计	3,569,307,912.89	945,930,922.26
购建固定资产、无形资产和其他长期资产支付的现金	25,141,649.95	1,834,972.86
投资支付的现金	2,566,772,238.22	5,171,156,353.63
取得子公司及其他营业单位支付的现金净额		
支付其他与投资活动有关的现金		
投资活动现金流出小计	2,591,913,888.17	5,172,991,326.49
投资活动产生的现金流量净额	977,394,024.72	-4,227,060,404.23
三、筹资活动产生的现金流量：		
吸收投资收到的现金	50,000,000	
取得借款收到的现金	26,280,461,766.67	33,276,469,282.53



收到其他与筹资活动有关的现金		
筹资活动现金流入小计	26,330,461,766.67	33,276,469,282.53
偿还债务支付的现金	24,802,899,756.93	28,527,190,966.67
分配股利、利润或偿付利息支付的现金	1,669,429,179.15	1,071,463,195.01
支付其他与筹资活动有关的现金	765,460.42	2,024,963,963.49
筹资活动现金流出小计	26,473,094,396.5	31,623,618,125.17
筹资活动产生的现金流量净额	-142,632,629.83	1,652,851,157.36
四、汇率变动对现金及现金等价物的影响		
五、现金及现金等价物净增加额	2,464,984,513.65	504,805,638.69
加：期初现金及现金等价物余额	3,641,888,344.91	3,137,082,706.22
六、期末现金及现金等价物余额	6,106,872,858.56	3,641,888,344.91

## 第六节 发行人认为应当披露的其他事项

适用 不适用

## 第七节 备查文件

### 备查文件目录

序号	文件名称
1	载有公司负责人、主管会计工作负责人、会计机构负责人（会计主管人员）签名并盖章的财务报表
2	报告期内在中国证监会指定网站上公开披露过的所有公司文件的正本及公告的原稿
3	按照境内外其他监管机构、交易场所等的要求公开披露的年度报告、年度财务信息

### 备查文件查阅

备查文件置备地点	广东省广新控股集团有限公司
具体地址	广东省广州市海珠区新港东路 1000 号 1601 房
查阅网站	www.szse.cn

(本页无正文，为《广东省广新控股集团有限公司公司债券年度报告(2022年)》盖章页)



## 附件一、发行人财务报告

广东省广新控股集团有限公司  
2022 年度合并财务报表审计报告



您可以通过手机“扫一扫”或进入“注册会计师行业统一执业平台 (http://cicpa.org.cn)”进行查询。  
报告编号：粤20240014号



## 目 录

内 容	页 次
一、审计报告	1-3
二、已审财务报表	
1. 合并资产负债表	4-5
2. 资产负债表	6-7
3. 合并利润表	8
4. 利润表	9
5. 合并现金流量表	10
6. 现金流量表	11
7. 合并所有者权益变动表	12-13
8. 所有者权益变动表	14-15
三、财务报表附注	16-219





## 广东中职信会计师事务所(特殊普通合伙)

GUANGDONG ZHONGZHIXIN CERTIFIED PUBLIC ACCOUNTANTS LLP

地址：广州市天河区珠江东路10号高德置地广场T1座10楼

10th Floor, Autumn F.G.T Land Plaza,

T1 Zhujiang East Road Tianhe District,

Guangzhou, China

邮箱：zjxcpa@163.com

电话：020-38324928/38331263

传真：020-38211172

网址：www.zjxcpa.com

# 审 计 报 告

中 职 信 审 字 (2023) 第 1317 号

广东省广新控股集团有限公司：

### 一、 审计意见

我们审计了广东省广新控股集团有限公司（以下简称广新集团）财务报表，包括 2022 年 12 月 31 日的合并及母公司资产负债表，2022 年度的合并及母公司利润表、合并及母公司现金流量表、合并及母公司所有者权益变动表以及相关财务报表附注。

我们认为，后附的财务报表在所有重大方面按照企业会计准则的规定编制，公允反映了广新集团 2022 年 12 月 31 日的合并及母公司财务状况，以及 2022 年度的合并及母公司经营成果和现金流量。

### 二、 形成审计意见的基础

我们按照中国注册会计师审计准则的规定执行了审计工作。审计报告的“注册会计师对财务报表审计的责任”部分进一步阐述了我们在这些准则下的责任。按照中国注册会计师职业道德守则，我们独立于广新集团，并履行了职业道德方面的其他责任。我们相信，我们获取的审计证据是充分、适当的，为发表审计意见提供了基础。

### 三、 管理层和治理层对财务报表的责任

广新集团管理层（以下简称管理层）负责按照企业会计准则的规定编制财务报表，使其实现公允反映，并设计、执行和维护必要的内部控制，以使财务报表不存在由于舞弊或错误导致的重大错报。





在编制财务报表时，管理层负责评估广新集团的持续经营能力，披露与持续经营相关的事项（如适用），并运用持续经营假设，除非管理层计划清算广新集团、终止运营或别无其他现实的选择。

广新集团治理层（以下简称治理层）负责监督广新集团的财务报告过程。

#### 四、注册会计师对财务报表审计的责任

我们的目标是对财务报表整体是否不存在由于舞弊或错误导致的重大错报获取合理保证，并出具包含审计意见的审计报告。合理保证是高水平的保证，但并不能保证按照审计准则执行的审计在某一重大错报存在时总能发现。错报可能由于舞弊或错误导致，如果合理预期错报单独或汇总起来可能影响财务报表使用者依据财务报表作出的经济决策，则通常认为错报是重大的。

在按照审计准则执行审计工作的过程中，我们运用职业判断，并保持职业怀疑。同时，我们也执行以下工作：

（一）识别和评估由于舞弊或错误导致的财务报表重大错报风险，设计和实施审计程序以应对这些风险，并获取充分、适当的审计证据，作为发表审计意见的基础。由于舞弊可能涉及串通、伪造、故意遗漏、虚假陈述或凌驾于内部控制之上，未能发现由于舞弊导致的重大错报的风险高于未能发现由于错误导致的重大错报的风险。

（二）了解与审计相关的内部控制，以设计恰当的审计程序，但目的并非对内部控制的有效性发表意见。

（三）评价管理层选用会计政策的恰当性和作出会计估计及相关披露的合理性。

（四）对管理层使用持续经营假设的恰当性得出结论。同时，根据获取的审计证据，就可能导致对广新集团持续经营能力产生重大疑虑的事项或情况是否存在重大不确定性得出结论。如果我们得出结论认为存在重大不确定性，审计准则要求我们在审计报告中提请报表使用者注意财务报表中的相关披露；如果披露不充分，我们应当发表非无保留意见。我们的结论基于截至审计报告日可获得的信息。然而，未来的事项或情况可能导致广新集团不能持续经营。

（五）评价财务报表的总体列报、结构和内容，并评价财务报表是否公允反映相关交易和事项。



(六) 就广新集团中实体或业务活动的财务信息获取充分、适当的审计证据，以对财务报表发表审计意见。我们负责指导、监督和执行集团审计，并对审计意见承担全部责任。

我们与治理层就计划的审计范围、时间安排和重大审计发现等事项进行沟通，包括沟通我们在审计中识别出的值得关注的内部控制缺陷。



广东中诚信会计师事务所(特殊普通合伙)

中国·广州

中国注册会计师：



中国注册会计师：



二〇二三年四月二十四日





编制单位：广东省广新控股集团有限公司 单位：人民币元

项目	附注	期末余额	期初余额
<b>流动资产：</b>			
货币资金	八、(一)	19,398,479,577.28	12,890,139,946.69
交易性金融资产	八、(二)	808,832,251.94	629,946,038.83
以公允价值计量且其变动计入当期损益的金融资产			
衍生金融资产	八、(三)	3,491,580.00	96,001,938.27
应收账款	八、(四)	2,136,397,848.91	1,274,897,884.26
应收票据	八、(五)	19,889,884,909.71	3,273,389,263.71
应收款项融资	八、(六)	399,842,872.04	368,561,778.81
预付款项	八、(七)	4,598,261,985.20	1,723,121,786.57
应收资金集中管理款			
其他应收款	八、(八)	1,758,898,858.57	2,199,478,868.25
其中：应收利息			
应收股利			
存货	八、(九)	15,497,352,086.19	11,749,111,874.24
合同资产	八、(十)	-	-
持有待售资产	八、(十一)	48,581,288.00	48,587,265.00
一年内到期的非流动资产	八、(十二)	385,821,137.12	149,880,526.63
其他流动资产	八、(十三)	1,512,269,874.56	1,677,790,088.27
<b>流动资产合计</b>		<b>58,798,846,836.12</b>	<b>38,283,881,794.82</b>
<b>非流动资产：</b>			
债权投资			
可供出售金融资产			
其他债权投资			
持有至到期投资			
长期应收款	八、(十四)	201,557,801.84	626,089,711.63
长期股权投资	八、(十五)	6,216,840,909.77	12,116,890,805.23
其他权益工具投资	八、(十六)	422,545,555.87	521,711,881.18
其他非流动金融资产	八、(十七)	942,676,884.13	889,888,347.67
投资性房地产	八、(十八)	8,724,833,890.23	8,247,884,784.72
固定资产	八、(十九)	23,424,930,340.03	18,881,871,582.87
在建工程	八、(二十)	1,864,837,555.16	1,836,736,459.57
生产性生物资产	八、(二十一)	57,373,676.84	71,758,761.48
油气资产			
使用权资产	八、(二十二)	721,287,257.14	816,321,881.00
无形资产	八、(二十三)	2,879,243,087.41	1,390,346,337.80
开发支出	八、(二十四)	1,113,442.40	3,891,820.19
商誉	八、(二十五)	2,884,272,322.86	1,823,486,486.83
长期待摊费用	八、(二十六)	88,209,888.84	73,216,517.26
递延所得税资产	八、(二十七)	388,238,885.81	588,276,409.48
其他非流动资产	八、(二十八)	328,521,394.38	193,321,481.05
<b>非流动资产合计</b>		<b>58,486,389,736.24</b>	<b>48,718,681,172.88</b>
<b>资产总计</b>		<b>118,185,236,572.36</b>	<b>88,115,881,968.81</b>

后附财务报表附注为本财务报表的组成部分。

法定代表人：

主管会计工作负责人：

会计机构负责人：



合并资产负债表（续）

2022年12月31日

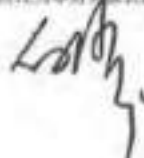
编制单位：广东省广新控股集团有限公司

单位：元，币种：人民币

项目	附注	期末余额	期初余额
<b>流动资产：</b>			
货币资金	六、(二十九)	2,894,827,132.28	5,204,537,328.95
交易性金融资产	六、(三十)	210,889,192.23	384,232.83
以公允价值计量且其变动计入当期损益的金融资产			
衍生金融资产	六、(三十一)		5,907,778.52
应收票据	六、(三十二)	6,257,268,556.81	5,228,772,381.48
应付账款	六、(三十三)	14,850,262,411.83	7,568,588,480.41
预收款项	六、(三十四)	105,828,338.27	85,448,722.26
合同资产	六、(三十五)	1,870,682,136.28	2,053,887,864.08
应付职工薪酬	六、(三十六)	1,066,885,348.75	1,024,354,950.07
应交税费	六、(三十七)	989,588,873.27	1,037,865,454.15
其他应付款	六、(三十八)	3,935,042,878.68	2,508,385,882.71
其中：应付利息			
应付股利		72,258,878.50	378,872,289.93
持有待售负债			
一年内到期的非流动资产	六、(三十九)	4,318,130,388.84	5,328,371,962.85
其他流动资产	六、(四十)	732,348,523.47	1,041,688,858.06
流动资产合计		48,282,742,131.88	24,565,888,738.28
<b>非流动资产：</b>			
长期借款	六、(四十一)	53,854,584,524.85	7,082,368,278.43
应付债券	六、(四十二)	53,500,000,000.00	7,600,000,000.00
其中：优先股			
永续债			
租赁负债	六、(四十三)	260,088,788.94	67,055,271.48
长期应付款	六、(四十四)	346,382,436.07	53,542,519.51
长期应付职工薪酬	六、(四十五)	58,478,884.27	88,484,188.99
预计负债	六、(四十六)	44,634,081.55	49,088,768.67
递延收益	六、(四十七)	286,733,922.22	385,539,188.98
递延所得税负债	六、(四十八)	1,912,442,488.33	1,727,831,948.76
其他非流动负债	六、(四十九)	568,025,646.42	1,425,831.07
非流动负债合计		27,948,368,174.27	17,086,381,775.13
负债合计		88,231,108,506.15	51,572,259,514.51
<b>所有者权益（或股东权益）：</b>			
实收资本（或股本）	六、(五十)	3,000,000,000.00	3,000,000,000.00
其他权益工具	六、(五十一)	3,495,950,000.00	3,494,000,000.00
其中：优先股			
永续债		3,495,950,000.00	3,494,000,000.00
资本公积	六、(五十二)	2,383,288,888.80	2,353,184,888.05
减：库存股			
其他综合收益	六、(五十三)	1,750,090,882.94	1,332,681,943.82
专项储备	六、(五十四)	2,510.72	25,847.25
盈余公积	六、(五十五)	828,784,375.72	528,295,633.12
未分配利润	六、(五十六)	1,860,088,217.28	8,201,843,447.80
归属于母公司所有者权益（或股东权益）合计		18,348,613,855.58	18,808,035,586.88
少数股东权益		22,628,471,481.86	17,239,394,885.52
所有者权益（或股东权益）合计		40,977,085,337.44	36,047,430,472.40
负债和所有者权益（或股东权益）总计		129,208,193,843.59	87,619,690,046.91

后附财务报表附注为本财务报表的组成部分。

法定代表人：



主管会计工作负责人：



会计机构负责人：






**资产负债表**  
2022年12月31日


编制单位：广东省广新控股集团有限公司 单位：元，币种：人民币

项目	附注	期末余额	期初余额
<b>流动资产：</b>			
货币资金		6,316,872,816.46	3,641,688,241.81
交易性金融资产			
以公允价值计量且其变动计入当期损益的金融资产			
衍生金融资产			
应收票据			
应收账款			
应收款项融资			
预付款项			
应收款项集中管理款			
其他应收款		5,681,774,800.38	6,843,482,241.84
其中：应收利息			
应收股利		-	408,602,956.89
存货			
合同资产			
持有待售资产			
一年内到期的非流动资产			
其他流动资产		4,378,177.51	11,696,806.70
<b>流动资产合计</b>		<b>11,791,826,342.43</b>	<b>10,567,667,489.55</b>
<b>非流动资产：</b>			
债权投资			
可供出售金融资产			
其他债权投资			
持有至到期投资			
长期应收款			
长期股权投资		30,698,841,513.23	19,292,987,344.67
其他权益工具投资			
其他非流动金融资产		548,854,573.52	528,500,000.00
投资性房地产		838,905,398.00	648,901,500.00
固定资产		268,618,358.95	262,055,187.12
在建工程		3,110,797.57	-
生产性生物资产			
油气资产			
使用权资产			
无形资产		5,075,800.48	1,726,641.05
开发支出		3,893,942.41	3,002,830.19
商誉			
长期待摊费用		98,398.58	158,793.54
递延所得税资产			
其他非流动资产			
<b>非流动资产合计</b>		<b>31,674,872,852.65</b>	<b>26,738,574,606.47</b>
<b>资产总计</b>		<b>43,466,699,195.08</b>	<b>37,306,242,096.02</b>

以附列各报表附注为本财务报表的重要组成部分。

法定代表人：

主管会计工作负责人：

会计机构负责人：






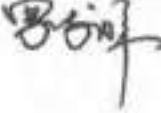
**资产负债表（续）**  
2022年12月31日


编制单位：广东省广新控股集团有限公司 单位：元，币种：人民币

项目	附注	期末余额	期初余额
<b>流动资产：</b>			
短期借款		290,700,000.00	2,016,770,530.38
交易性金融资产			
以公允价值计量且其变动计入当期损益的金融资产			
衍生金融资产			
应付票据			
应付账款			
预收款项			
合同负债			
应付职工薪酬		30,707,203.65	32,407,130.31
应交税费		4,774,798.95	3,900,614.32
其他应付款		3,832,000,317.89	3,291,008,518.54
其中：应付利息			
应付股利		40,200,805.58	44,259,704.52
持有待售负债			
一年内到期的非流动负债		2,432,750,950.30	3,842,000,183.57
其他流动负债		-	502,250,505.36
<b>流动负债合计</b>		<b>6,580,087,438.82</b>	<b>6,682,588,530.74</b>
<b>非流动负债：</b>			
长期借款		5,170,000,000.00	2,737,000,000.00
应付债券		10,500,000,000.00	7,800,000,000.00
其中：其他			
永续债			
租赁负债			
长期应付款			
长期应付职工薪酬			
预计负债			
递延收益		-	590,000.00
递延所得税负债		281,208,500.00	247,335,125.54
其他非流动负债			
<b>非流动负债合计</b>		<b>15,951,208,500.00</b>	<b>10,574,935,125.54</b>
<b>负债合计</b>		<b>21,531,295,938.82</b>	<b>17,257,523,656.28</b>
<b>所有者权益（或股东权益）：</b>			
实收资本（或股本）		3,000,000,000.00	3,000,000,000.00
其他权益工具		3,494,000,000.00	3,494,000,000.00
其中：优先股			
永续债		3,494,000,000.00	3,494,000,000.00
资本公积		5,443,705,510.75	5,112,899,575.71
减：库存股			
其他综合收益		195,174,348.27	172,007,335.62
专项储备			
盈余公积		626,764,315.72	508,206,633.12
未分配利润		2,005,000,000.00	2,735,101,492.00
<b>所有者权益（或股东权益）合计</b>		<b>11,715,705,205.42</b>	<b>11,084,000,428.74</b>
<b>负债和所有者权益（或股东权益）总计</b>		<b>33,247,001,144.24</b>	<b>28,341,524,085.02</b>

后附财务报表附注为本财务报表的组成部分。

法定代表人： 

主管会计工作负责人： 

会计机构负责人： 





编制单位：广东省广新控股集团有限公司

单位：元，币种：人民币

项目	附注	本期金额	上期金额
一、营业收入		107,478,576.00	81,278,887,249.93
销售商品		772,283,187.06	71,887,855,249.51
提供劳务		695,288,251.77	383,864,207.36
让渡资产使用权		1,731,336,527.96	1,822,778,112.06
管理咨询		2,437,387,761.71	1,295,361,784.51
销售材料		4,255,819,822.57	1,347,288,622.37
销售费用		7,085,860,528.87	888,378,241.21
其中：利息费用		1,027,673,178.28	1,171,879,857.14
利息收入		626,354,348.35	385,214,278.81
其他收益		126,984,272.89	375,719,178.99
投资收益（损失以“-”号填列）		1,176,151,832.35	2,194,129,321.61
其中：对联营企业和合营企业的投资收益		181,783,285.28	1,878,267,511.59
以摊余成本计量的金融资产终止确认收益（损失以“-”号填列）			
净敞口套期收益（损失以“-”号填列）			
公允价值变动收益（损失以“-”号填列）		86,132,886.48	362,716,370.21
资产处置收益（损失以“-”号填列）		7,028,645,725.44	426,887,858.87
汇兑收益（损失以“-”号填列）		426,487,209.95	5,347,624,723.46
资产减值收益（损失以“-”号填列）		88,888,284.26	126,170,278.21
二、营业利润（亏损以“-”号填列）		4,246,848,988.87	4,861,888,878.46
加：营业外收入		187,424,447.45	275,586,888.87
减：营业外支出		31,248,478.57	181,882,385.15
三、利润总额（亏损总额以“-”号填列）		4,402,824,957.75	4,955,593,382.18
减：所得税费用		1,076,285,953.53	175,187,828.95
四、净利润（净亏损以“-”号填列）		3,326,538,994.22	4,780,405,553.23
（一）按经营持续性分类			
1. 持续经营净利润（净亏损以“-”号填列）		3,326,538,994.22	4,780,405,553.23
2. 终止经营净利润（净亏损以“-”号填列）			
（二）按所有权归属分类			
1. 归属于母公司股东的净利润（净亏损以“-”号填列）		1,241,780,288.21	1,171,741,182.44
2. 少数股东损益（净亏损以“-”号填列）		2,084,758,706.01	3,608,664,370.79
五、其他综合收益的税后净额		428,888,378.18	877,271,828.49
（一）归属母公司所有者的其他综合收益的税后净额		372,291,213.88	887,888,418.47
1. 不能重分类进损益的其他综合收益		-31,786,846.18	-64,779,254.63
(1) 重新计量设定受益计划变动额		281,882.88	-67,776.67
(2) 权益法下不能转损益的其他综合收益			
(3) 其他权益工具投资公允价值变动		-31,207,205.18	-64,291,478.06
(4) 企业金融资产公允价值变动损益			
(5) 其他		6,316,866.87	2,581,022.97
2. 将重分类进损益的其他综合收益		404,078,060.06	952,667,693.14
(1) 权益法下可转损益的其他综合收益		12,345,678.91	2,455,648.44
(2) 其他综合收益结转至损益			
(3) 可供出售金融资产公允价值变动损益			
(4) 金融资产重分类计入其他综合收益的金额			
(5) 持有至到期投资重分类为可供出售金融资产损益			
(6) 其他债权投资公允价值变动			
(7) 现金流量套期储备（现金流量套期损益的有效部分）			1,802,942.84
(8) 外币财务报表折算差额		389,732,381.15	-21,571,834.61
(9) 其他		-19,088,347.47	888,849,122.91
(10) 其他		287,742,681.55	178,186,411.83
（二）归属少数股东者的其他综合收益的税后净额			
六、综合收益总额		3,755,427,372.40	5,657,677,381.72
其中：归属于母公司所有者的综合收益总额		1,584,071,502.09	1,271,761,828.41
归属于少数股东的综合收益总额		2,171,355,870.31	4,385,915,553.31
七、每股收益			
（一）基本每股收益			
（二）稀释每股收益			

按照相关会计准则对财务报表项目的填列说明。

法定代表人：

主管会计工作负责人：

会计机构负责人：



利润表

2022年1-12月

编制单位：广东省广新控股集团有限公司

单位：元，币种：人民币

项目	附注	本期金额	上期金额
一、营业收入		344,518,511.75	69,188,814.83
减：营业成本		88,874,319.27	1,087,542.14
税金及附加		6,062,364.04	5,643,335.18
销售费用			
管理费用		251,485,455.74	138,237,874.00
研发费用		14,160,943.40	-
财务费用		487,841,529.67	221,888,276.87
其中：利息费用		381,867,791.45	617,432,343.88
利息收入		313,317,867.67	488,547,338.11
加：其他收益		1,615,176.89	2,144,356.81
投资收益（损失以“-”号填列）		2,891,807,469.57	2,752,987,175.34
其中：对联营企业和合营企业的投资收益		738,300,000.26	1,338,659,675.58
以摊余成本计量的金融资产终止确认收益（损失以“-”号填列）			
净敞口套期收益（损失以“-”号填列）			
公允价值变动收益（损失以“-”号填列）		23,171,369.00	-49,164,700.81
信用减值损失（损失以“-”号填列）		-1,204,718,874.33	488,837,365.23
资产减值损失（损失以“-”号填列）			
资产处置收益（损失以“-”号填列）		32,843.57	-
二、营业利润（亏损以“-”号填列）		1,613,328,834.88	1,091,131,353.08
加：营业外收入		288,269.00	0.08
减：营业外支出		235,219.16	-
三、利润总额（亏损总额以“-”号填列）		1,613,381,884.72	1,091,131,353.16
减：所得税费用		187,788,586.53	21,508,132.00
四、净利润（净亏损以“-”号填列）		1,384,817,426.41	1,069,623,221.16
（一）持续经营净利润（净亏损以“-”号填列）		1,204,277,426.81	1,062,823,424.00
（二）终止经营净利润（净亏损以“-”号填列）			
五、其他综合收益的税后净额		13,471,812.43	686,818.25
（一）不能重分类进损益的其他综合收益		-	-
1.重新计量设定受益计划变动额			
2.权益法下不能转损益的其他综合收益			
3.其他权益工具投资公允价值变动			
4.企业自身信用风险公允价值变动			
5.其他			
（二）将重分类进损益的其他综合收益		13,471,812.43	686,818.25
1.权益法下可转损益的其他综合收益		8,055,727.42	-1,741,817.30
2.其他债权投资公允价值变动			
3.可供出售金融资产公允价值变动损益			
4.金融资产重分类计入其他综合收益的金额			
5.持有至到期投资重分类为可供出售金融资产损益			
6.其他债权投资信用减值准备			
7.现金流量套期储备（现金流量套期损益的有效部分）			
8.外币财务报表折算差额			
9.其他		6,831,286.03	2,431,676.54
六、综合收益总额		1,398,289,238.84	1,070,310,039.41
七、每股收益			
（一）基本每股收益			
（二）稀释每股收益			

后附财务报表附注为本财务报表的组成部分。

法定代表人：



主管会计工作负责人：



会计机构负责人：






合并现金流量表

2022年1-12月

编制单位：广东省广新控股集团有限公司

单位：人民币元

项目	备注	本期金额	上期金额
<b>一、经营活动产生的现金流量：</b>			
销售商品、提供劳务收到的现金		98,586,311,957.61	80,142,225,767.85
收到的税费返还		1,381,412,674.76	628,638,026.83
收到其他与经营活动有关的现金		8,288,321,006.08	-4,323,637,196.61
<b>经营活动现金流入小计</b>		<b>108,256,045,638.45</b>	<b>86,447,226,598.07</b>
购买商品、接受劳务支付的现金		123,545,722,218.28	78,375,736,924.85
支付给职工以及为职工支付的现金		8,428,892,231.26	4,273,622,447.88
支付的各项税费		3,214,326,636.14	2,174,234,261.78
支付其他与经营活动有关的现金		3,671,362,388.48	8,855,641,236.59
<b>经营活动现金流出小计</b>		<b>143,862,403,464.16</b>	<b>93,679,324,871.10</b>
<b>经营活动产生的现金流量净额</b>		<b>-35,606,357,825.71</b>	<b>-7,232,098,273.03</b>
<b>二、投资活动产生的现金流量：</b>			
收回投资收到的现金		3,381,251,586.16	2,283,024,283.88
取得投资收益收到的现金		583,454,888.23	587,721,383.88
处置固定资产、无形资产和其他长期资产收回的现金净额		283,102,502.47	317,397,439.25
处置子公司及其他营业单位收到的现金净额		32,748,853.41	382,387,134.88
收到其他与投资活动有关的现金		2,981,382,400.32	1,193,481,813.80
<b>投资活动现金流入小计</b>		<b>7,362,919,270.59</b>	<b>4,764,012,045.69</b>
购建固定资产、无形资产和其他长期资产支付的现金		2,347,571,183.58	3,891,671,329.72
投资支付的现金		3,885,196,663.45	7,891,481,662.19
取得子公司及其他营业单位支付的现金净额		341.37	-
支付其他与投资活动有关的现金		1,808,628,311.52	1,646,582,165.83
<b>投资活动现金流出小计</b>		<b>8,041,724,060.92</b>	<b>13,430,735,157.74</b>
<b>投资活动产生的现金流量净额</b>		<b>-678,804,790.33</b>	<b>-8,666,723,112.05</b>
<b>三、筹资活动产生的现金流量：</b>			
吸收投资收到的现金		394,326,382.71	819,722,852.88
取得借款收到的现金		48,283,651,178.41	42,835,320,122.61
收到其他与筹资活动有关的现金		1,382,104,828.75	1,836,411,646.53
<b>筹资活动现金流入小计</b>		<b>49,060,162,389.87</b>	<b>45,491,454,622.02</b>
偿还债务支付的现金		42,558,858,522.08	38,813,542,368.55
分配股利、利润或偿付利息支付的现金		7,328,321,468.87	2,264,270,086.81
支付其他与筹资活动有关的现金		128,241,452.09	3,579,025,709.84
<b>筹资活动现金流出小计</b>		<b>50,017,421,443.04</b>	<b>44,656,838,165.20</b>
<b>筹资活动产生的现金流量净额</b>		<b>-957,259,053.17</b>	<b>834,616,456.82</b>
<b>四、汇率变动对现金及现金等价物的影响</b>		<b>98,838,889.52</b>	<b>-4,072,788.62</b>
<b>五、现金及现金等价物净增加额</b>		<b>-36,832,517,319.69</b>	<b>-12,124,500,613.86</b>
加：期初现金及现金等价物余额		11,302,418,551.72	12,444,888,728.72
<b>六、期末现金及现金等价物余额</b>		<b>74,569,899,232.03</b>	<b>1,320,388,114.86</b>

后附财务报表附注为本财务报表的重要组成部分。

法定代表人：

主管会计工作负责人：

会计机构负责人：



现金流量表

2022年1-12月

编制单位：广东省广新控股集团有限公司

单位：元 币种：人民币

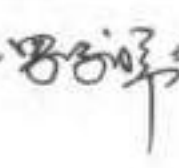
项目	附注	本期金额	上期金额
<b>一、经营活动产生的现金流量：</b>			
销售商品、提供劳务收到的现金			77,388,871.72
收到的税费返还		816,492.82	51,555.25
收到其他与经营活动有关的现金		4,735,535,485.05	3,982,789,094.85
<b>经营活动现金流入小计</b>		<b>4,736,351,858.27</b>	<b>4,040,169,521.82</b>
购买商品、接受劳务支付的现金			84,041,156.34
支付给职工以及为职工支付的现金		88,838,251.04	87,781,048.87
支付的各项税费		7,077,122.54	868,330,536.15
支付其他与经营活动有关的现金		3,010,012,495.83	3,011,892,734.06
<b>经营活动现金流出小计</b>		<b>3,185,928,838.51</b>	<b>3,948,045,475.42</b>
<b>经营活动产生的现金流量净额</b>		<b>1,550,423,019.76</b>	<b>92,124,046.40</b>
<b>二、投资活动产生的现金流量：</b>			
收回投资收到的现金			80,583,572.97
取得投资收益收到的现金		3,514,618,844.78	588,710,018.42
处置固定资产、无形资产和其他长期资产收回的现金净额		88,735.00	
处置子公司及其他营业单位收到的现金净额			328,657,936.87
收到其他与投资活动有关的现金		54,887,233.11	
<b>投资活动现金流入小计</b>		<b>3,568,307,812.69</b>	<b>917,951,528.26</b>
购建固定资产、无形资产和其他长期资产支付的现金		28,141,848.05	1,854,872.88
投资支付的现金		2,888,772,338.22	5,171,456,363.83
取得子公司及其他营业单位支付的现金净额			
支付其他与投资活动有关的现金			
<b>投资活动现金流出小计</b>		<b>2,916,914,186.27</b>	<b>5,173,311,236.71</b>
<b>投资活动产生的现金流量净额</b>		<b>651,393,626.42</b>	<b>-4,255,360,708.45</b>
<b>三、筹资活动产生的现金流量：</b>			
吸收投资收到的现金		90,000,000.00	
取得借款收到的现金		26,280,481,788.67	33,276,488,782.53
收到其他与筹资活动有关的现金			
<b>筹资活动现金流入小计</b>		<b>26,370,481,788.67</b>	<b>33,276,488,782.53</b>
偿还债务支付的现金		24,802,888,756.93	28,527,180,965.87
分配股利、利润或偿付利息支付的现金		1,688,434,176.15	1,071,463,155.81
支付其他与筹资活动有关的现金		768,460.42	2,024,883,363.49
<b>筹资活动现金流出小计</b>		<b>26,492,083,393.50</b>	<b>31,623,527,485.17</b>
<b>筹资活动产生的现金流量净额</b>		<b>-121,601,604.83</b>	<b>1,652,961,297.36</b>
四、汇率变动对现金及现金等价物的影响			-3.18
<b>五、现金及现金等价物净增加额</b>		<b>2,007,214,040.35</b>	<b>169,330,636.99</b>
加：期初现金及现金等价物余额		3,641,888,341.81	3,137,082,706.22
<b>六、期末现金及现金等价物余额</b>		<b>5,649,092,382.16</b>	<b>3,306,413,343.21</b>

本财务报表附注为财务报表的组成部分。

法定代表人：



主管会计工作负责人：



会计机构负责人：






合并所有者权益变动表  
2022年-12月



单位：人民币元

项目	所有者权益工具		其他综合收益	专项储备	盈余公积	未分配利润	少数股东权益	所有者权益合计
	股本	其他权益工具						
一、上年年末余额	1,000,000,000.00	1,000,000,000.00	1,000,000,000.00	1,000,000,000.00	1,000,000,000.00	1,000,000,000.00	1,000,000,000.00	1,000,000,000.00
二、本年增减变动金额								
(一) 综合收益总额								
(二) 所有者投入和减少资本								
(三) 利润分配								
(四) 专项储备								
(五) 其他								
三、本年年末余额	1,000,000,000.00	1,000,000,000.00	1,000,000,000.00	1,000,000,000.00	1,000,000,000.00	1,000,000,000.00	1,000,000,000.00	1,000,000,000.00

编制人:

本行行长:

财务总监:

日期: 2023年12月31日





所有者权益变动表  
2022年1-12月

项目	所有者权益		负债		所有者权益合计	负债合计	所有者权益合计	所有者权益合计
	年初余额	年末余额	年初余额	年末余额				
一、上年期末余额	3,000,000,000.00	2,494,000,000.00	1,112,818,875.71	172,887,232.82	4,606,906,108.53	3,000,000,000.00	11,204,385,103.24	
加：会计政策变更								
前期差错更正								
其他								
二、本年期初余额	3,000,000,000.00	2,494,000,000.00	1,112,818,875.71	172,887,232.82	4,606,906,108.53	3,000,000,000.00	11,204,385,103.24	
三、本期增减变动金额（减少以“-”号填列）		1,950,000.00	318,718,288.84	13,477,812.45	1,982,196,109.29	178,386,824.12	11,382,581,212.53	
（一）综合收益总额		1,950,000.00	318,718,288.84	13,477,812.45	1,982,196,109.29	178,386,824.12	11,382,581,212.53	
（二）所有者投入和减少资本								
1.所有者投入的普通股								
2.其他权益工具投资者投入资本								
3.股份支付计入所有者权益的金额								
4.其他								
（三）利润分配		1,950,000.00						
1.提取盈余公积								
2.提取储备（盈余公积）分配								
3.其他								
（四）所有者权益内部结转								
1.资本公积转增资本（或股本）								
2.盈余公积转增资本（或股本）								
3.盈余公积弥补亏损								
4.设定受益计划变动额结转留存收益								
5.其他综合收益结转留存收益								
6.其他								
（五）专项储备								
1.本期提取								
2.本期使用								
3.其他								
四、本期期末余额	3,000,000,000.00	2,495,950,000.00	1,431,537,164.55	186,365,045.27	4,927,487,069.82	3,178,386,824.12	12,386,866,315.77	

法定代表人：  
财务总监：  
会计机构负责人：

注册会计师：  
会计师事务所：



所有者权益变动表

2022年1-12月



单位：元 币种：人民币

	实收资本（或股本）		其他权益工具		资本公积	减：库存股	其他综合收益	专项储备	盈余公积	未分配利润	所有者权益合计
	优先股	普通股	其他权益工具	其他							
一、上年年末余额	3,000,000,000.00		3,488,000,000.00		818,848,781.22		978,977,316.53		462,394,268.72	2,485,197,987.29	10,124,498,358.47
二、本年年初余额	3,000,000,000.00		3,488,000,000.00		818,848,781.22		978,977,316.53		462,394,268.72	2,485,197,987.29	10,124,498,358.47
三、本期增减变动金额（减少以“-”号填列）			1,000,000.00		294,344,272.89		850,078.29		198,262,342.40	1,000,077,451.00	4,883,393,483.29
（一）综合收益总额					294,344,272.89		850,078.29				302,244,213.89
（二）所有者投入和减少资本			1,000,000.00								1,000,000.00
1.所有者投入的普通股			1,000,000.00								1,000,000.00
2.其他权益工具持有者投入资本											
3.股份支付计入所有者权益的金额											
4.其他											
（三）利润分配											
1.提取盈余公积									198,262,342.40	198,262,342.40	198,262,342.40
2.对所有者（或股东）的分配										421,817,348.81	421,817,348.81
3.其他										4,152,539.80	4,152,539.80
（四）所有者权益内部结转											
1.资本公积转增资本（或股本）											
2.盈余公积转增资本（或股本）											
3.盈余公积弥补亏损											
4.设定受益计划变动额结转留存收益											
5.其他综合收益结转留存收益											
6.其他											
（五）专项储备											
1.专项储备											
2.本期计提											
（六）其他											
四、本期期末余额	3,000,000,000.00		3,489,000,000.00		1,113,193,054.11		179,057,394.82		660,656,611.12	3,475,197,438.29	15,007,891,841.74

主管会计工作负责人：[Signature]

会计机构负责人：[Signature]

中德证券承销保荐书第1317号



第 13 / 21 页

广东省广新控股集团有限公司 2022 年度财务报表附注

## 广东省广新控股集团有限公司

### 财务报表附注

2022 年度

(本附注除特别注明外，均以人民币元列示)

#### 一、公司的基本情况

广东省广新控股集团有限公司以下简称“本公司”或“公司”，广东省广新控股集团有限公司及其所有子公司以下合称为“本集团”。

(一) 企业历史沿革、注册地、组织形式和总部地址。

广东省广新控股集团有限公司成立于 2000 年，原为广东省广新外贸集团有限公司，是隶属于广东省人民政府的国有独资公司。本集团 2000 年 9 月 5 日取得广东省工商行政管理局核发的字 440000000045367 号企业法人营业执照（统一社会信用代码为 91440000725063471N），注册资本为 300,000.00 万元，分别由广东省人民政府（持股比例 90.00%）和广东省财政厅（持股比例 10.00%）出资。法定代表人：白涛，注册地址：广东省广州市海珠区新港东路 1000 号 1601 房，企业住所：广东省广州市海珠区新港东路 1000 号 1601 房。

(二) 企业的业务性质和主要经营活动。

本集团是多元化经营的企业集团，经营范围主要包括：股权管理；股权投资；研究、开发、生产、销售；新材料（合金材料及型材、功能薄膜与复合材料、电子基材板、动力电池材料），生物医药（化学药、生物药），食品（调味品、添加剂），数字创意，融合服务；高端装备制造；信息技术服务；电子商务运营；现代农业开发、投资、管理；国际贸易，国内贸易；国际经济技术合作；物业租赁与管理。

(三) 母公司以及集团总部的名称。

本集团的最终控制方为广东省人民政府。公司设总经理 1 人，副总经理 5 人，下设战略管理部（董事会办公室）、资本投资中心、运营管理中心、资产管理中心、财务资金部、人力资源部、法务与风险管理部、审计与监事管理部、党群工作部、纪检监察室、办公室（党委办公室）、安全环保监管部、改革发展重点项目办公室等职能管理部门。



广东省广新控股集团有限公司 2022 年度财务报表附注

本集团实行董事会领导下的总经理负责制。根据《中华人民共和国公司法》和公司章程的规定，董事会为本集团决策机构；董事会由 7 名董事组成，设董事长 1 人。

## 二、财务报表的编制基础

本集团以持续经营假设为基础，根据实际发生的交易和事项，按照企业会计准则的规定进行确认、计量和编制财务报表。

## 三、遵循企业会计准则的声明

本集团编制的财务报表符合企业会计准则的要求，真实、完整地反映了本公司及本集团的财务状况、经营成果、所有者权益变动和现金流量等有关信息。

## 四、采用的重要会计政策和会计估计

### （一）会计期间

本集团的会计期间分为年度和中期，会计中期指短于一个完整的会计年度的报告期间。本集团会计年度采用公历年度，即每年自 1 月 1 日起至 12 月 31 日止。

### （二）记账本位币

人民币为本公司及境内子公司经营所处的主要经济环境中的货币，本公司及境内子公司以人民币为记账本位币。本公司之境外子公司根据其经营所处的主要经济环境中的货币确定其记账本位币。本集团编制本财务报表时所采用的货币为人民币。

### （三）记账基础和计价原则

根据企业会计准则的相关规定，本集团会计核算以权责发生制为基础。除某些金融工具和投资性房地产外，本财务报表均以历史成本为计量基础。持有待售的非流动资产，按公允价值减去预计费用后的金额，以及符合持有待售条件时的原账面价值，取两者孰低计价。资产如果发生减值，则按照相关规定计提相应的减值准备。

### （四）企业合并

企业合并，是指将两个或两个以上单独的企业合并形成一个报告主体的交易或事项。企业合并分为同一控制下企业合并和非同一控制下企业合并。

#### 1、同一控制下企业合并

参与合并的企业在合并前后均受同一方或相同的多方最终控制，且该控制并非暂时性的，为同一控制下的企业合并。同一控制下的企业合并，在合并日取得对其他参与合并企业控制权的一方为合并方，参与合并的其他企业为被合并方。合并日，





广东省广新控股集团有限公司 2022 年度财务报表附注

是指合并方实际取得对被合并方控制权的日期。

合并方取得的资产和负债均按合并日在被合并方的账面价值计量。合并方取得的净资产账面价值与支付的合并对价账面价值（或发行股份面值总额）的差额，调整资本公积（股本溢价）；资本公积（股本溢价）不足以冲减的，调整留存收益。

合并方为进行企业合并发生的各项直接费用，于发生时计入当期损益。

## 2、非同一控制下企业合并

参与合并的企业在合并前后不受同一方或相同的多方最终控制的，为非同一控制下的企业合并。非同一控制下的企业合并，在购买日取得对其他参与合并企业控制权的一方为购买方，参与合并的其他企业为被购买方。购买日，是指为购买方实际取得对被购买方控制权的日期。

对于非同一控制下的企业合并，合并成本包含购买日购买方为取得对被购买方的控制权而付出的资产、发生或承担的负债以及发行的权益性证券的公允价值，为企业合并发生的审计、法律服务、评估咨询等中介费用以及其他管理费用于发生时计入当期损益。购买方作为合并对价发行的权益性证券或债务性证券的交易费用，计入权益性证券或债务性证券的初始确认金额。所涉及的或有对价按其在购买日的公允价值计入合并成本，购买日后 12 个月内出现对购买日已存在情况的新的或进一步证据而需要调整或有对价的，相应调整合并商誉。购买方发生的合并成本及在合并中取得的可辨认净资产按购买日的公允价值计量。合并成本大于合并中取得的被购买方于购买日可辨认净资产公允价值份额的差额，确认为商誉。合并成本小于合并中取得的被购买方可辨认净资产公允价值份额的，首先对取得的被购买方各项可辨认资产、负债及或有负债的公允价值以及合并成本的计量进行复核，复核后合并成本仍小于合并中取得的被购买方可辨认净资产公允价值份额的，其差额计入当期损益。

购买方取得被购买方的可抵扣暂时性差异，在购买日因不符合递延所得税资产确认条件而未予确认的，在购买日后 12 个月内，如取得新的或进一步的信息表明购买日的相关情况已经存在，预期被购买方在购买日可抵扣暂时性差异带来的经济利益能够实现的，则确认相关的递延所得税资产，同时减少商誉。商誉不足冲减的，差额部分确认为当期损益；除上述情况以外，确认与企业合并相关的递延所得税资产的，计入当期损益。



广东省广新控股集团有限公司 2022 年度财务报表附注

通过多次交易分步实现的非同一控制下企业合并，根据《财政部关于印发企业会计准则解释第 5 号的通知》（财会[2012]19 号）和《企业会计准则第 33 号——合并财务报表》第五十一条关于“一揽子交易”的判断标准（参见本附注四、（五）“合并财务报表的编制方法”2），判断该多次交易是否属于“一揽子交易”。属于“一揽子交易”的，参考本部分前面各段描述及本附注四、（十五）“长期股权投资”进行会计处理；不属于“一揽子交易”的，区分个别财务报表和合并财务报表进行相关会计处理：

在个别财务报表中，以购买日之前所持被购买方的股权投资的账面价值与购买日新增投资成本之和，作为该项投资的初始投资成本；购买日之前持有的被购买方的股权涉及其他综合收益的，在处置该项投资时将与其相关的其他综合收益采用与被购买方直接处置相关资产或负债相同的基础进行会计处理（即，除了按照权益法核算的在被购买方重新计量设定受益计划净负债或净资产导致的变动中的相应份额以外，其余转入当期投资收益）。

在合并财务报表中，对于购买日之前持有的被购买方的股权，按照该股权在购买日的公允价值进行重新计量，公允价值与其账面价值的差额计入当期投资收益；购买日之前持有的被购买方的股权涉及其他综合收益的，与其相关的其他综合收益应当采用与被购买方直接处置相关资产或负债相同的基础进行会计处理（即，除了按照权益法核算的在被购买方重新计量设定受益计划净负债或净资产导致的变动中的相应份额以外，其余转为购买日所属当期投资收益）。

#### （五）合并财务报表编制方法

##### 1. 合并财务报表范围的确定原则

合并财务报表的合并范围以控制为基础予以确定。控制是指本集团拥有对被投资方的权力，通过参与被投资方的相关活动而享有可变回报，并且有能力运用对被投资方的权力影响该回报金额。合并范围包括本公司及全部子公司。子公司，是指被本集团控制的主体。

一旦相关事实和情况的变化导致上述控制定义涉及的相关要素发生了变化，本集团将进行重新评估。

##### 2. 合并财务报表编制的方法

从取得子公司的净资产和生产经营决策的实际控制权之日起，本集团开始将其



广东省广新控股集团有限公司 2022 年度财务报表附注

纳入合并范围；从丧失实际控制权之日起停止纳入合并范围。对于处置的子公司，处置日前的经营成果和现金流量已经适当地包括在合并利润表和合并现金流量表中；当期处置的子公司，不调整合并资产负债表的期初数。非同一控制下企业合并增加的子公司，其购买日后的经营成果及现金流量已经适当地包括在合并利润表和合并现金流量表中，且不调整合并财务报表的期初数和对比数。同一控制下企业合并增加的子公司及吸收合并下的被合并方，其自合并当期期初至合并日的经营成果和现金流量已经适当地包括在合并利润表和合并现金流量表中，并且同时调整合并财务报表的对比数。

在编制合并财务报表时，子公司与本公司拟采用的会计政策或会计期间不一致的，按照本公司的会计政策和会计期间对子公司财务报表进行必要的调整。对于非同一控制下企业合并取得的子公司，以购买日可辨认净资产公允价值为基础对其财务报表进行调整。

本集团内所有重大往来余额、交易及未实现利润在合并财务报表编制时予以抵销。

子公司的股东权益及当期净损益中不属于本公司所拥有的部分分别作为少数股东权益及少数股东损益在合并财务报表中股东权益及净利润项下单独列示。子公司当期净损益中属于少数股东权益的份额，在合并利润表中净利润项目下以“少数股东损益”项目列示。少数股东分担的子公司的亏损超过了少数股东在该子公司期初股东权益中所享有的份额，仍冲减少数股东权益。

当因处置部分股权投资或其他原因丧失了对原有子公司的控制权时，对于剩余股权，按照其在丧失控制权日的公允价值进行重新计量。处置股权取得的对价与剩余股权公允价值之和，减去按原持股比例计算应享有原有子公司自购买日开始持续计算的净资产的份额之间的差额，计入丧失控制权当期的投资收益。与原有子公司股权投资相关的其他综合收益，在丧失控制权时采用与该子公司直接处置相关资产或负债相同的基础进行会计处理。其后，对该部分剩余股权按照《企业会计准则第 2 号——长期股权投资》或《企业会计准则第 22 号——金融工具确认和计量》等相关规定进行后续计量，详见本附注四、（十五）“长期股权投资”或本附注四、（九）“金融工具”。



广东省广新控股集团有限公司 2022 年度财务报表附注

本集团通过多次交易分步处置对子公司股权投资直至丧失控制权的，需区分处置对子公司股权投资直至丧失控制权的各项交易是否属于一揽子交易。处置对子公司股权投资的各项交易的条款、条件以及经济影响符合以下一种或多种情况，通常表明应将多次交易事项作为一揽子交易进行会计处理：①这些交易是同时或者在考虑了彼此影响的情况下订立的；②这些交易整体才能达成一项完整的商业结果；③一项交易的发生取决于其他至少一项交易的发生；④一项交易单独看是不经济的，但是和其他交易一并考虑时是经济的。不属于一揽子交易的，对其中的每一项交易视情况分别按照“不丧失控制权的情况下部分处置对子公司的长期股权投资”（详见本附注四、（十五）“长期股权投资”、2、（4））和“因处置部分股权投资或其他原因丧失了对原有子公司的控制权”（详见前段）适用的原则进行会计处理。处置对子公司股权投资直至丧失控制权的各项交易属于一揽子交易的，将各项交易作为一项处置子公司并丧失控制权的交易进行会计处理；但是，在丧失控制权之前每一次处置价款与处置投资对应的享有该子公司净资产份额的差额，在合并财务报表中确认为其他综合收益，在丧失控制权时一并转入丧失控制权当期的损益。

#### （六）合营安排的分类及共同经营的会计处理方法

合营安排，是指一项由两个或两个以上的参与方共同控制的安排。本集团根据在合营安排中享有的权利和承担的义务，将合营安排分为共同经营和合营企业。共同经营，是指本集团享有该安排相关资产且承担该安排相关负债的合营安排。合营企业，是指本集团仅对该安排的净资产享有权利的合营安排。

本集团对合营企业的投资采用权益法核算，按照本附注四、（十五）“长期股权投资”、2、（2）“权益法核算的长期股权投资”中所述的会计政策处理。

本集团作为合营方对共同经营，确认本集团单独持有的资产、单独所承担的负债，以及按本集团份额确认共同持有的资产和共同承担的负债；确认出售本集团享有的共同经营产出份额所产生的收入；按本集团份额确认共同经营因出售产出所产生的收入；确认本集团单独所发生的费用，以及按本集团份额确认共同经营发生的费用。

当本集团作为合营方向共同经营投出或出售资产（该资产不构成业务，下同）、或者自共同经营购买资产时，在该等资产出售给第三方之前，本集团仅确认因该交易产生的损益中归属于共同经营其他参与方的部分。该等资产发生符合《企业会计



广东省广新控股集团有限公司 2022 年度财务报表附注

准则第 8 号——资产减值》等规定的资产减值损失的，对于由本集团向共同经营投出或出售资产的情况，本集团全额确认该损失；对于本集团自共同经营购买资产的情况，本集团按承担的份额确认该损失。

### （七）现金及现金等价物的确定标准

本集团现金及现金等价物包括库存现金、可以随时用于支付的存款以及本集团持有的期限短（一般为从购买日起三个月内到期）、流动性强、易于转换为已知金额现金、价值变动风险很小的投资。

### （八）外币业务和外币报表折算

#### 1. 外币交易的折算方法

本集团发生的外币交易在初始确认时，按交易日的即期汇率折算为记账本位币金额。

#### 2. 对于外币货币性项目和外币非货币性项目的折算方法

资产负债表日，对于外币货币性项目采用资产负债表日即期汇率折算，由此产生的汇兑差额，除：①属于与购建符合资本化条件的资产相关的外币专门借款产生的汇兑差额按照借款费用资本化的原则处理；②用于境外经营净投资有效套期的套期工具的汇兑差额（该差额计入其他综合收益，直至净投资被处置才被确认为当期损益）；以及③分类为以公允价值计量且其变动计入其他综合收益的外币货币性项目，除摊余成本（含减值）之外的其他账面余额变动产生的汇兑差额计入其他综合收益之外，均计入当期损益。

以历史成本计量的外币非货币性项目，仍采用交易发生日的即期汇率折算的记账本位币金额计量。以公允价值计量的外币非货币性项目，采用公允价值确定日的即期汇率折算，折算后的记账本位币金额与原记账本位币金额的差额，作为公允价值变动（含汇率变动）处理，计入当期损益或确认为其他综合收益。

#### 3. 外币财务报表的折算方法

境外经营的外币财务报表按以下方法折算为人民币报表：资产负债表中的资产和负债项目，采用资产负债表日的即期汇率折算；所有者权益类项目除“未分配利润”项目外，其他项目采用发生时的即期汇率折算。利润表中的收入和费用项目，采用交易发生日的即期汇率折算。年初未分配利润为上一年折算后的年末未分配利润；年末未分配利润按折算后的利润分配各项目计算列示；折算后资产类项目与负



广东省广新控股集团有限公司 2022 年度财务报表附注

债类项目和所有者权益类项目合计数的差额，作为外币报表折算差额，确认为其他综合收益。处置境外经营并丧失控制权时，将资产负债表中所有者权益项目下列示的、与该境外经营相关的外币报表折算差额，全部或按处置该境外经营的比例转入处置当期损益。

外币现金流量以及境外子公司的现金流量，采用现金流量发生日的即期汇率折算。汇率变动对现金的影响额作为调节项目，在现金流量表中单独列报。

年初数和上年实际数按照上年财务报表折算后的数额列示。

在处置本集团在境外经营的全部所有者权益或因处置部分股权投资或其他原因丧失了对境外经营控制权时，将资产负债表中所有者权益项目下列示的、与该境外经营相关的归属于母公司所有者权益的外币报表折算差额，全部转入处置当期损益。

在处置部分股权投资或其他原因导致持有境外经营权益比例降低但不丧失对境外经营控制权时，与该境外经营处置部分相关的外币报表折算差额将归属于少数股东权益，不转入当期损益。在处置境外经营为联营企业或合营企业的部分股权时，与该境外经营相关的外币报表折算差额，按处置该境外经营的比例转入处置当期损益。

如有实质上构成对境外经营净投资的外币货币性项目，在合并财务报表中，其因汇率变动而产生的汇兑差额，作为“外币报表折算差额”确认为其他综合收益；处置境外经营时，计入处置当期损益。

### （九）金融工具

在本集团成为金融工具合同的一方时确认一项金融资产或金融负债。

#### 1. 金融资产的分类、确认和计量

本集团根据管理金融资产的业务模式和金融资产的合同现金流量特征，将金融资产划分为：以摊余成本计量的金融资产；以公允价值计量且其变动计入其他综合收益的金融资产；以公允价值计量且其变动计入当期损益的金融资产。

金融资产在初始确认时以公允价值计量。对于以公允价值计量且其变动计入当期损益的金融资产，相关交易费用直接计入当期损益；对于其他类别的金融资产，相关交易费用计入初始确认金额。因销售产品或提供劳务而产生的、未包含或不考虑重大融资成分的应收账款或应收票据，本集团按照预期有权收取的对价金额作为初始确认金额。



广东省广新控股集团有限公司 2022 年度财务报表附注

### (1) 以摊余成本计量的金融资产

本集团管理以摊余成本计量的金融资产的业务模式为以收取合同现金流量为目标，且此类金融资产的合同现金流量特征与基本借贷安排相一致，即在特定日期产生的现金流量，仅为对本金和以未偿付本金金额为基础的利息的支付。本集团对于此类金融资产，采用实际利率法，按照摊余成本进行后续计量，其摊销或减值产生的利得或损失，计入当期损益。

### (2) 以公允价值计量且其变动计入其他综合收益的金融资产

本集团管理此类金融资产的业务模式为既以收取合同现金流量为目标又以出售为目标，且此类金融资产的合同现金流量特征与基本借贷安排相一致。本集团对此类金融资产按照公允价值计量且其变动计入其他综合收益，但减值损失或利得、汇兑损益和按照实际利率法计算的利息收入计入当期损益。

此外，本集团将部分非交易性权益工具投资指定为以公允价值计量且其变动计入其他综合收益的金融资产。本集团将该类金融资产的相关股利收入计入当期损益，公允价值变动计入其他综合收益。当该金融资产终止确认时，之前计入其他综合收益的累计利得或损失将从其他综合收益转入留存收益，不计入当期损益。

### (3) 以公允价值计量且其变动计入当期损益的金融资产

本集团将上述以摊余成本计量的金融资产和以公允价值计量且其变动计入其他综合收益的金融资产之外的金融资产，分类为以公允价值计量且其变动计入当期损益的金融资产。此外，在初始确认时，本集团为了消除或显著减少会计错配，将部分金融资产指定为以公允价值计量且其变动计入当期损益的金融资产。对于此类金融资产，本集团采用公允价值进行后续计量，公允价值变动计入当期损益。

## 2、金融负债的分类、确认和计量

金融负债于初始确认时分类为以公允价值计量且其变动计入当期损益的金融负债和其他金融负债。对于以公允价值计量且其变动计入当期损益的金融负债，相关交易费用直接计入当期损益，其他金融负债的相关交易费用计入其初始确认金额。

### (1) 以公允价值计量且其变动计入当期损益的金融负债

以公允价值计量且其变动计入当期损益的金融负债，包括交易性金融负债（含属于金融负债的衍生工具）和初始确认时指定为以公允价值计量且其变动计入当期损益的金融负债。





广东省广新控股集团有限公司 2022 年度财务报表附注

交易性金融负债（含属于金融负债的衍生工具），按照公允价值进行后续计量，除与套期会计有关外，公允价值变动计入当期损益。

被指定为以公允价值计量且其变动计入当期损益的金融负债，该负债由本集团自身信用风险变动引起的公允价值变动计入其他综合收益，且终止确认该负债时，计入其他综合收益的自身信用风险变动引起的其公允价值累计变动额转入留存收益。其余公允价值变动计入当期损益。若按上述方式对该等金融负债的自身信用风险变动的影响进行处理会造成或扩大损益中的会计错配的，本集团将该金融负债的全部利得或损失（包括企业自身信用风险变动的影响金额）计入当期损益。

## （2）其他金融负债

除金融资产转移不符合终止确认条件或继续涉入被转移金融资产所形成的金融负债、财务担保合同外的其他金融负债分类为以摊余成本计量的金融负债，按摊余成本进行后续计量，终止确认或摊销产生的利得或损失计入当期损益。

## 3. 金融资产减值

本集团需确认减值损失的金融资产系以摊余成本计量的金融资产、以公允价值计量且其变动计入其他综合收益的债务工具、租赁应收款，主要包括应收票据、应收账款、应收款项融资、其他应收款、债权投资、其他债权投资、长期应收款等。此外，对合同资产及部分财务担保合同，也按照本部分所述会计政策计提减值准备和确认信用减值损失。

### （1）减值准备的确认方法

本集团以预期信用损失为基础，对上述各项目按照其适用的预期信用损失计量方法（一般方法或简化方法）计提减值准备并确认信用减值损失。

信用损失，是指本集团按照原实际利率折现的、根据合同应收的所有合同现金流量与预期收取的所有现金流量之间的差额，即全部现金短缺的现值。其中，对于购买或源生的已发生信用减值的金融资产，本集团按照该金融资产经信用调整的实际利率折现。

预期信用损失计量的一般方法是指，本集团在每个资产负债表日评估金融资产（含合同资产等其他适用项目，下同）的信用风险自初始确认后是否已经显著增加，如果信用风险自初始确认后已显著增加，本集团按照相当于整个存续期内预期信用损失的全额计量损失准备；如果信用风险自初始确认后未显著增加，本集团按照相





广东省广新控股集团有限公司 2022 年度财务报表附注

当于未来 12 个月内预期信用损失的金额计量损失准备。本集团在评估预期信用损失时，考虑所有合理且有依据的信息，包括前瞻性信息。

对于在资产负债表日具有较低信用风险的金融工具，本集团假设其信用风险自初始确认后并未显著增加，选择按照未来 12 个月内的预期信用损失计量损失准备。

#### (2) 信用风险自初始确认后是否显著增加的判断标准

如果某项金融资产在资产负债表日确定的预计存续期内的违约概率显著高于在初始确认时确定的预计存续期内的违约概率，则表明该项金融资产的信用风险显著增加。除特殊情况外，本集团采用未来 12 个月内发生的违约风险的变化作为整个存续期内发生违约风险变化的合理估计，来确定自初始确认后信用风险是否显著增加。

#### (3) 以组合为基础评估预期信用风险的组合方法

本集团对信用风险显著不同的金融资产单项评价信用风险，如：应收关联方款项；与对方存在争议或涉及诉讼、仲裁的应收款项；已有明显迹象表明债务人很可能无法履行还款义务的应收款项等。

除了单项评估信用风险的金融资产外，本集团基于共同风险特征将金融资产划分为不同的组别，在组合的基础上评估信用风险。

#### (4) 金融资产减值的会计处理方法

期末，本集团计算各类金融资产的预计信用损失，如果该预计信用损失大于其当前减值准备的账面金额，将其差额确认为减值损失；如果小于当前减值准备的账面金额，则将差额确认为减值利得。

### 4、金融资产转移的确认依据和计量方法

满足下列条件之一的金融资产，予以终止确认：①收取该金融资产现金流量的合同权利终止；②该金融资产已转移，且将金融资产所有权上几乎所有的风险和报酬转移给转入方；③该金融资产已转移，虽然企业既没有转移也没有保留金融资产所有权上几乎所有的风险和报酬，但是放弃了对该金融资产的控制。

若企业既没有转移也没有保留金融资产所有权上几乎所有的风险和报酬，且未放弃对该金融资产的控制的，则按照继续涉入所转移金融资产的程度确认有关金融资产，并相应确认有关负债。继续涉入所转移金融资产的程度，是指该金融资产价值变动使企业面临的风险水平。

金融资产整体转移满足终止确认条件的，将所转移金融资产的账面价值及因转移而收到的对价与原计入其他综合收益的公允价值变动累计额之和的差额计入当期



广东省广新控股集团有限公司 2022 年度财务报表附注

损益。

金融资产部分转移满足终止确认条件的，将所转移金融资产的账面价值在终止确认及未终止确认部分之间按其相对的公允价值进行分摊，并将因转移而收到的对价与应分摊至终止确认部分的原计入其他综合收益的公允价值变动累计额之和与分摊的前述账面金额之差额计入当期损益。

本集团对采用附追索权方式出售的金融资产，或将持有的金融资产背书转让，需确定该金融资产所有权上几乎所有的风险和报酬是否已经转移。已将该金融资产所有权上几乎所有的风险和报酬转移给转入方的，终止确认该金融资产；保留了金融资产所有权上几乎所有的风险和报酬的，不终止确认该金融资产；既没有转移也没有保留金融资产所有权上几乎所有的风险和报酬的，则继续判断企业是否对该资产保留了控制，并根据前面各段所述的原则进行会计处理。

#### 5、金融负债的终止确认

金融负债的现时义务全部或部分已经解除的，才能终止确认该金融负债或其一部分。本集团（债务人）与债权人之间签订协议，以承担新金融负债方式替换现存金融负债，且新金融负债与现存金融负债的合同条款实质上不同的，终止确认现存金融负债，并同时确认新金融负债。

金融负债全部或部分终止确认的，将终止确认部分的账面价值与支付的对价（包括转出的非现金资产或承担的新金融负债）之间的差额，计入当期损益。

#### 6、金融资产和金融负债的抵销

当本集团具有抵销已确认金融资产和金融负债的法定权利，且目前可执行该种法定权利，同时本集团计划以净额结算或同时变现该金融资产和清偿该金融负债时，金融资产和金融负债以相互抵销后的金额在资产负债表内列示。除此以外，金融资产和金融负债在资产负债表内分别列示，不予相互抵销。

#### 7、权益工具

权益工具是指能证明拥有本集团在扣除所有负债后的资产中的剩余权益的合同。本集团发行（含再融资）、回购、出售或注销权益工具作为权益的变动处理。本集团不确认权益工具的公允价值变动。与权益性交易相关的交易费用从权益中扣减。

此类公司对权益工具持有方的各种分配（不包括股票股利），减少股东权益。此类公司不确认权益工具的公允价值变动额。

#### （十）套期工具



广东省广新控股集团有限公司 2022 年度财务报表附注

为规避某些风险，本集团把某些金融工具作为套期工具进行套期。满足规定条件的套期，本集团采用套期会计方法进行处理。本集团的套期包括公允价值套期、现金流量套期以及对境外经营净投资的套期。对确定承诺的外汇风险进行的套期，本集团作为现金流量套期处理。

本集团在套期开始时，正式指定套期工具与被套期项目，并准备关于套期关系和本集团从事套期的风险管理策略和风险管理目标的书面文件。此外，在套期开始及之后，本集团会持续地对套期有效性进行评估。

#### 1、公允价值套期

被指定为公允价值套期且符合条件的套期工具，其产生的利得或损失计入当期损益。如果套期工具是对选择以公允价值计量且其变动计入其他综合收益的非交易性权益工具投资（或其组成部分）进行套期的，套期工具产生的利得和损失计入其他综合收益。被套期项目因被套期风险敞口形成的利得或损失计入当期损益，同时调整被套期项目的账面价值。如果被套期项目是以公允价值计量的，则被套期项目因被套期风险形成的利得或损失，无需调整被套期项目的账面价值，相关利得和损失计入当期损益或者其他综合收益。

当本集团撤销对套期关系的指定、套期工具已到期或被出售、合同终止或已行使、或不再符合运用套期会计的条件时，终止运用套期会计。

#### 2、现金流量套期

被指定为现金流量套期且符合条件的套期工具，其产生的利得或损失中属于套期有效的部分作为现金流量套期储备，计入其他综合收益，无效套期部分计入当期损益。

如果预期交易使本集团随后确认一项非金融资产或非金融负债，或者非金融资产或非金融负债的预期交易形成一项适用于公允价值套期会计的确定承诺时，本集团将原在其他综合收益中确认的现金流量套期储备金额转出，计入该资产或负债的初始确认金额。除此之外的现金流量套期，本集团在被套期的预期现金流量影响损益的相同期间，将原在其他综合收益中确认的现金流量套期储备金额转出，计入当期损益。

如果预期原计入其他综合收益的净损失全部或部分在未来会计期间不能弥补的，则将不能弥补的部分转出，计入当期损益。



广东省广新控股集团有限公司 2022 年度财务报表附注

当本集团对现金流量套期终止运用套期会计时，已计入其他综合收益的累计现金流量套期储备，在未来现金流量预期仍会发生时予以保留，在未来现金流量预期不再发生时，从其他综合收益中转出，计入当期损益。

### 3、境外经营净投资套期

境外经营净投资的套期采用与现金流量套期类似的方法进行核算。套期工具的利得或损失中，属于套期有效的部分确认为其他综合收益，套期无效部分的利得或损失则计入当期损益。

已计入其他综合收益的利得和损失，在处置境外经营时，自其他综合收益转出，计入当期损益。

### （十一） 应收票据

本集团对于应收票据按照相当于整个存续期内的预期信用损失金额计量损失准备。对信用风险显著不同的应收票据单项评估信用风险，如：应收关联方票据；已有明显迹象表明承兑人很可能无法履行承兑义务的应收票据等。除了单项评估信用风险的应收票据外，基于其信用风险特征，将应收票据划分为不同组合：

项 目	确定组合的依据
银行承兑汇票	承兑人为信用风险较小的银行
商业承兑汇票	以承兑人的信用风险划分

### （十二） 应收款项

应收款项包括应收账款，其他应收款等。

#### 1、应收账款

对于不含重大融资成分的应收账款，本集团按照相当于整个存续期内的预期信用损失金额计量损失准备。对于包含重大融资成分的应收账款、合同资产和租赁应收款，本集团选择始终按照相当于存续期内预期信用损失的金额计量损失准备。

本集团对信用风险显著不同的应收账款单项评估信用风险，如：应收关联方款项；与对方存在争议或涉及诉讼、仲裁的应收账款；已有明显迹象表明债务人很可能无法履行还款义务的应收账款等。

除了单项评估信用风险的应收账款外，基于其信用风险特征，将其划分为不同组合：

项 目	确定组合的依据
-----	---------



广东省广新控股集团有限公司 2022 年度财务报表附注

项 目	确定组合的依据
应收账款：	
账龄组合	以应收款项的账龄作为信用风险特征
关联方组合	本集团合并范围内、外关联方
业务风险组合	根据不同业务类型区分客户风险组合
低风险组合	包括应收政府部门款项、保证金、押金及备用金借款、应收出口退税等

## 2、其他应收款

本集团依据其他应收款信用风险自初始确认后是否已经显著增加，采用相当于未来 12 个月内、或整个存续期的预期信用损失的金额计量减值损失。本集团对信用风险显著不同的其他应收款单项评估信用风险，如：应收关联方款项；与对方存在争议或涉及诉讼、仲裁的应收款项；已有明显迹象表明债务人很可能无法履行还款义务的应收款项等。

除了单项评估信用风险的其他应收款外，基于其信用风险特征，将其划分为不同组合：

项 目	确定组合的依据
账龄组合	类似账龄的款项信用风险特征相似
关联方组合	本集团合并范围内、外关联方
低风险组合	本组合为日常经常活动中应收取的各类押金、质保金等应收款项。

## (十三) 存货

### 1、存货的分类

存货主要包括项目成本、原材料、包装物、低值易耗品、在产品、产成品及库存商品等。

### 2、存货取得和发出的计价方法

存货在取得时按实际成本计价，存货成本包括采购成本、加工成本和其他成本。领用和发出时按加权平均法计价。

### 3、存货可变现净值的确认和跌价准备的计提方法

可变现净值是指在日常活动中，存货的估计售价减去至完工时估计将要发生的成本、估计的销售费用以及相关税费后的金额。在确定存货的可变现净值时，以取得的确凿证据为基础，同时考虑持有存货的目的以及资产负债表日后事项的影响。

在资产负债表日，存货按照成本与可变现净值孰低计量。当其可变现净值低于



广东省广新控股集团有限公司 2022 年度财务报表附注

成本时，提取存货跌价准备。

期末存货按成本与可变现净值孰低原则计价；期末，对存货进行全面清查，对于存货成本高于可变现净值的差额计提存货跌价准备，计入当期损益。存货跌价准备按单个存货项目的成本高于其可变现净值的差额提取，可变现净值按估计售价减去估计完工成本、销售费用和税金后确定。

对于数量繁多、单价较低的存货，按存货类别计提存货跌价准备；对与在同一地区生产和销售的产品系列相关、具有相同或类似最终用途或目的，且难以与其他项目分开计量的存货，合并计提存货跌价准备；其他存货按单个存货项目的成本高于其可变现净值的差额提取存货跌价准备。

计提存货跌价准备后，如果以前减记存货价值的影响因素已经消失，导致存货的可变现净值高于其账面价值的，在原已计提的存货跌价准备金额内予以转回，转回的金额计入当期损益。

4. 存货的盘存制度为永续盘存制。

5. 低值易耗品和包装物的摊销方法

低值易耗品于领用时按一次摊销法摊销；包装物于领用时按分次摊销法摊销。

#### （十四） 合同资产

本集团将客户尚未支付合同对价，但本集团已经依据合同履行了履约义务，且不属于无条件（即仅取决于时间流逝）向客户收款的权利，在资产负债表中列示为合同资产。同一合同下的合同资产和合同负债以净额列示，不同合同下的合同资产和合同负债不予抵销。

合同资产预期信用损失的确定方法和会计处理方法参见附注四、（九）“金融工具”。

#### （十五） 长期股权投资

本部分所指的长期股权投资是指本集团对被投资单位具有控制、共同控制或重大影响的长期股权投资。本集团对被投资单位不具有控制、共同控制或重大影响的长期股权投资，作为以公允价值计量且其变动计入当期损益的金融资产核算，但对于其中属于非交易性的，在初始确认时可选择将其指定为以公允价值计量且其变动计入其他综合收益的金融资产核算。其会计政策详见附注四、（九）“金融工具”。

共同控制，是指本集团按照相关约定对某项安排所共有的控制，并且该安排的



广东省广新控股集团有限公司 2022 年度财务报表附注

相关活动必须经过分享控制权的参与方一致同意后才能决策。重大影响，是指本集团对被投资单位的财务和经营政策有参与决策的权力，但并不能够控制或者与其他方一起共同控制这些政策的制定。

#### 1、投资成本的确定

对于同一控制下的企业合并取得的长期股权投资，在合并日按照被合并方所有者权益在最终控制方合并财务报表中的账面价值的份额作为长期股权投资的初始投资成本。长期股权投资初始投资成本与支付的现金、转让的非现金资产以及所承担债务账面价值之间的差额，调整资本公积；资本公积不足冲减的，调整留存收益。以发行权益性证券作为合并对价的，在合并日按照被合并方所有者权益在最终控制方合并财务报表中的账面价值的份额作为长期股权投资的初始投资成本，按照发行股份的面值总额作为股本，长期股权投资初始投资成本与所发行股份面值总额之间的差额，调整资本公积；资本公积不足冲减的，调整留存收益。通过多次交易分步取得同一控制下被合并方的股权，最终形成同一控制下企业合并的，应分别是否属于“一揽子交易”进行处理：属于“一揽子交易”的，将各项交易作为一项取得控制权的交易进行会计处理。不属于“一揽子交易”的，在合并日按照应享有被合并方所有者权益在最终控制方合并财务报表中的账面价值的份额作为长期股权投资的初始投资成本，长期股权投资初始投资成本与达到合并前的长期股权投资账面价值加上合并日进一步取得股份新支付对价的账面价值之和的差额，调整资本公积；资本公积不足冲减的，调整留存收益。合并日之前持有的股权投资因采用权益法核算或为以公允价值计量且其变动计入其他综合收益的金融资产而确认的其他综合收益，暂不进行会计处理。

对于非同一控制下的企业合并取得的长期股权投资，在购买日按照合并成本作为长期股权投资的初始投资成本，合并成本包括购买方付出的资产、发生或承担的负债、发行的权益性证券的公允价值之和，通过多次交易分步取得被购买方的股权，最终形成非同一控制下的企业合并的，应分别是否属于“一揽子交易”进行处理：属于“一揽子交易”的，将各项交易作为一项取得控制权的交易进行会计处理。不属于“一揽子交易”的，按照原持有被购买方的股权投资账面价值加上新增投资成本之和，作为改按成本法核算的长期股权投资的初始投资成本。原持有的股权采用权益法核算的，相关其他综合收益暂不进行会计处理。





广东省广新控股集团有限公司 2022 年度财务报表附注

合并方或购买方为企业合并发生的审计、法律服务、评估咨询等中介费用以及其他相关管理费用，于发生时计入当期损益。

除企业合并形成的长期股权投资外的其他股权投资，按成本进行初始计量，该成本视长期股权投资取得方式的不同，分别按照本集团实际支付的现金购买价款、本集团发行的权益性证券的公允价值、投资合同或协议约定的价值、非货币性资产交换交易中换出资产的公允价值或原账面价值、该项长期股权投资自身的公允价值等方式确定。与取得长期股权投资直接相关的费用、税金及其他必要支出也计入投资成本。对于因追加投资能够对被投资单位实施重大影响或实施共同控制但不构成控制的，长期股权投资成本为按照《企业会计准则第 22 号——金融工具确认和计量》确定的原持有股权投资的公允价值加上新增投资成本之和。

## 2. 后续计量及损益确认方法

对被投资单位具有共同控制（构成共同经营者除外）或重大影响的长期股权投资，采用权益法核算。此外，本集团财务报表采用成本法核算能够对被投资单位实施控制的长期股权投资。

### （1）成本法核算的长期股权投资

采用成本法核算时，长期股权投资按初始投资成本计价，追加或收回投资调整长期股权投资的成本。除取得投资时实际支付的价款或者对价中包含的已宣告但尚未发放的现金股利或者利润外，当期投资收益按照享有被投资单位宣告发放的现金股利或利润确认。

### （2）权益法核算的长期股权投资

采用权益法核算时，长期股权投资的初始投资成本大于投资时应享有被投资单位可辨认净资产公允价值份额的，不调整长期股权投资的初始投资成本；初始投资成本小于投资时应享有被投资单位可辨认净资产公允价值份额的，其差额计入当期损益，同时调整长期股权投资的成本。

采用权益法核算时，按照应享有或应分担的被投资单位实现的净损益和其他综合收益的份额，分别确认投资收益和其他综合收益，同时调整长期股权投资的账面价值；按照被投资单位宣告分派的利润或现金股利计算应享有的部分，相应减少长期股权投资的账面价值；对于被投资单位除净损益、其他综合收益和利润分配以外所有者权益的其他变动，调整长期股权投资的账面价值并计入资本公积。在确认应





广东省广新控股集团有限公司 2022 年度财务报表附注

享有被投资单位净损益的份额时，以取得投资时被投资单位各项可辨认资产等的公允价值为基础，对被投资单位的净利润进行调整后确认。被投资单位采用的会计政策及会计期间与本集团不一致的，按照本集团的会计政策及会计期间对被投资单位的财务报表进行调整，并据以确认投资收益和其他综合收益。对于本集团与联营企业及合营企业之间发生的交易，投出或出售的资产不构成业务的，未实现内部交易损益按照享有的比例计算归属于本集团的部分予以抵销，在此基础上确认投资损益，但本集团与被投资单位发生的未实现内部交易损失，属于所转让资产减值损失的，不予以抵销。本集团向合营企业或联营企业投出的资产构成业务的，投资方因此取得长期股权投资但未取得控制权的，以投出业务的公允价值作为新增长期股权投资的初始投资成本，初始投资成本与投出业务的账面价值之差，全额计入当期损益。本集团向合营企业或联营企业出售的资产构成业务的，取得的对价与业务的账面价值之差，全额计入当期损益。本集团自联营企业及合营企业购入的资产构成业务的，按《企业会计准则第 20 号——企业合并》的规定进行会计处理，全额确认与交易相关的利得或损失。

在确认应分担被投资单位发生的净亏损时，以长期股权投资的账面价值和其他实质上构成对被投资单位净投资的长期权益减记至零为限。此外，如本集团对被投资单位负有承担额外损失的义务，则按预计承担的义务确认预计负债，计入当期投资损失。被投资单位以后期间实现净利润的，本集团在收益分享额弥补未确认的亏损分担额后，恢复确认收益分享额。

### (3) 收购少数股权

在编制合并财务报表时，因购买少数股权新增的长期股权投资与按照新增持股比例计算应享有子公司自购买日（或合并日）开始持续计算的净资产份额之间的差额，调整资本公积，资本公积不足冲减的，调整留存收益。

### (4) 处置长期股权投资

在合并财务报表中，母公司在不丧失控制权的情况下部分处置对子公司的长期股权投资，处置价款与处置长期股权投资相对应享有子公司净资产的差额计入股东权益；母公司部分处置对子公司的长期股权投资导致丧失对子公司控制权的，按本附注四、（五）“合并财务报表编制的方法”、2 中所述的相关会计政策处理。

其他情形下的长期股权投资处置，对于处置的股权，其账面价值与实际取得价



广东省广新控股集团有限公司 2022 年度财务报告附注

款的差额，计入当期损益。

采用权益法核算的长期股权投资，处置后的剩余股权仍采用权益法核算的，在处置时将原计入所有者权益的其他综合收益部分按相应的比例采用与被投资单位直接处置相关资产或负债相同的基础进行会计处理。因被投资方除净损益、其他综合收益和利润分配以外的其他所有者权益变动而确认的所有者权益，按比例结转入当期损益。

采用成本法核算的长期股权投资，处置后剩余股权仍采用成本法核算的，其在取得对被投资单位的控制之前因采用权益法核算或金融工具确认和计量准则核算而确认的其他综合收益，采用与被投资单位直接处置相关资产或负债相同的基础进行会计处理，并按比例结转当期损益；因采用权益法核算而确认的被投资单位净资产中除净损益、其他综合收益和利润分配以外的其他所有者权益变动按比例结转当期损益。

本集团因处置部分股权投资丧失了对被投资单位的控制的，在编制个别财务报表时，处置后的剩余股权能够对被投资单位实施共同控制或施加重大影响的，改按权益法核算，并对该剩余股权视同自取得时即采用权益法核算进行调整；处置后的剩余股权不能对被投资单位实施共同控制或施加重大影响的，改按金融工具确认和计量准则的有关规定进行会计处理，其在丧失控制之日的公允价值与账面价值之间的差额计入当期损益。对于本集团取得对被投资单位的控制之前，因采用权益法核算或金融工具确认和计量准则核算而确认的其他综合收益，在丧失对被投资单位控制时采用与被投资单位直接处置相关资产或负债相同的基础进行会计处理，因采用权益法核算而确认的被投资单位净资产中除净损益、其他综合收益和利润分配以外的其他所有者权益变动在丧失对被投资单位控制时结转入当期损益。其中，处置后的剩余股权采用权益法核算的，其他综合收益和其他所有者权益按比例结转；处置后的剩余股权改按金融工具确认和计量准则进行会计处理的，其他综合收益和其他所有者权益全部结转。

本集团因处置部分股权投资丧失了对被投资单位的共同控制或重大影响的，处置后的剩余股权改按金融工具确认和计量准则核算，其在丧失共同控制或重大影响之日的公允价值与账面价值之间的差额计入当期损益。原股权投资因采用权益法核算而确认的其他综合收益，在终止采用权益法核算时采用与被投资单位直接处置相



广东省广新控股集团有限公司 2022 年度财务报告附注

关资产或负债相同的基础进行会计处理，因被投资方除净损益、其他综合收益和利润分配以外的其他所有者权益变动而确认的所有者权益，在终止采用权益法时全部转入当期投资收益。

本集团通过多次交易分步处置对子公司股权投资直至丧失控制权，如果上述交易属于一揽子交易的，将各项交易作为一项处置子公司股权投资并丧失控制权的交易进行会计处理，在丧失控制权之前每一次处置价款与所处置的股权对应的长期股权投资账面价值之间的差额，先确认为其他综合收益，到丧失控制权时再一并转入丧失控制权的当期损益。

### 3、长期股权投资减值准备的确认标准、计提方法

长期股权投资减值准备的确认标准、计提方法详见附注四、（二十三）“非流动非金融资产减值”。

## （十六） 投资性房地产

投资性房地产是指为赚取租金或资本增值，或两者兼有而持有的房地产，包括已出租的土地使用权、持有并准备增值后转让的土地使用权、已出租的建筑物等。

本集团对投资性房地产采用公允价值模式进行后续计量，对于在建投资性房地产（包括企业首次取得的在建投资性房地产），如果其公允价值无法可靠确定但预期该房地产完工后的公允价值能够持续取得的，以成本计量该在建投资性房地产，其公允价值能够可靠计量时或其完工后（两者孰早），再以公允价值计量。

当投资性房地产被处置、或者永久退出使用且预计不能从其处置中取得经济利益时，终止确认该项投资性房地产。投资性房地产出售、转让、报废或毁损的处置收入扣除其账面价值和相关税费后计入当期损益。

## （十七） 固定资产

### 1、固定资产确认条件

固定资产是指为生产商品、提供劳务、出租或经营管理而持有的，使用寿命超过一个会计年度的有形资产。固定资产仅在与有关的经济利益很可能流入本集团，且其成本能够可靠地计量时才予以确认。固定资产按成本并考虑预计弃置费用因素的影响进行初始计量。

### 2、固定资产的分类、计价方法及折旧方法

固定资产从达到预定可使用状态的次月起，在使用寿命内计提折旧。各类固定



广东省广新控股集团有限公司 2022 年度财务报表附注

资产的使用寿命、预计净残值和年折旧率、折旧方法如下：

固定资产类别	折旧年限(年)	预计净残值率(%)	年折旧率(%)	折旧方法
土地资产	——	——	——	——
房屋及建筑物	9-50	3.00-10.00	1.80-10.78	年限平均法
机器设备	2-10	0.00-10.00	9.00-50.00	年限平均法
电子设备	3-5	3.00-5.00	19.00-32.33	年限平均法
运输工具	3-10	0.00-10.00	9.00-33.33	年限平均法
办公设备	3-5	3.00-5.00	19.00-32.33	年限平均法
酒店业家具	3-5	3.00	19.40-32.33	年限平均法
其他	3-5	3.00-5.00	19.00-32.33	年限平均法

预计净残值是指假定固定资产预计使用寿命已满并处于使用寿命终了时的预期状态，本集团目前从该项资产处置中获得的扣除预计处置费用后的金额。

### 3. 固定资产的减值测试方法及减值准备计提方法

固定资产的减值测试方法和减值准备计提方法详见附注四、（二十三）“非流动非金融资产减值”。

### 4. 其他说明

与固定资产有关的后续支出，如果与该固定资产有关的经济利益很可能流入且其成本能可靠地计量，则计入固定资产成本，并终止确认被替换部分的账面价值。除此以外的其他后续支出，在发生时计入当期损益。

当固定资产处于处置状态或预期通过使用或处置不能产生经济利益时，终止确认该固定资产。固定资产出售、转让、报废或毁损的处置收入扣除其账面价值和相关税费后的差额计入当期损益。

本集团至少于年度终了对固定资产的使用寿命、预计净残值和折旧方法进行复核，如发生改变则作为会计估计变更处理。

### （十八） 在建工程

在建工程成本按实际工程支出确定，包括在建期间发生的各项工程支出、工程达到预定可使用状态前的资本化的借款费用以及其他相关费用等。在建工程在达到预定可使用状态后结转为固定资产。

在建工程的减值测试方法和减值准备计提方法详见附注四、（二十三）非流动非金融资产减值。

### （十九） 借款费用



广东省广新控股集团有限公司 2022 年度财务报表附注

借款费用包括借款利息、折价或溢价的摊销、辅助费用以及因外币借款而发生的汇兑差额等。可直接归属于符合资本化条件的资产的购建或者生产的借款费用，在资产支出已经发生、借款费用已经发生、为使资产达到预定可使用或可销售状态所必要的购建或生产活动已经开始时，开始资本化；购建或者生产的符合资本化条件的资产达到预定可使用状态或者可销售状态时，停止资本化。其余借款费用在发生当期确认为费用。

专门借款当期实际发生的利息费用，减去尚未动用的借款资金存入银行取得的利息收入或进行暂时性投资取得的投资收益后的金额予以资本化；一般借款根据累计资产支出超过专门借款部分的资产支出加权平均数乘以所占用一般借款的资本化率，确定资本化金额。资本化率根据一般借款的加权平均利率计算确定。

资本化期间内，外币专门借款的汇兑差额全部予以资本化；外币一般借款的汇兑差额计入当期损益。

符合资本化条件的资产指需要经过相当长时间的购建或者生产活动才能达到预定可使用或可销售状态的固定资产、投资性房地产和存货等资产。

如果符合资本化条件的资产在购建或生产过程中发生非正常中断，并且中断时间连续超过 3 个月的，暂停借款费用的资本化，直至资产的购建或生产活动重新开始。

## （二十） 生物资产

### 1、生产性生物资产

生产性生物资产是指为产出农产品、提供劳务或出租等目的而持有的生物资产，包括经济林、薪炭林、产畜和役畜等。生产性生物资产按照成本进行初始计量。自行营造或繁殖的生产性生物资产的成本，为该资产在达到预定生产经营目的前发生的可直接归属于该资产的必要支出，包括符合资本化条件的借款费用。

生产性生物资产在达到预定生产经营目的后采用年限平均法在使用寿命内计提折旧。各类生产性生物资产的使用寿命、预计净残值率和年折旧率列示如下：

类别	使用寿命	预计净残值率	年折旧率 (%)
畜牧养殖业	1.5-3.00	3.00-5.00	31.67-63.33
种猪	1.5-3.00	3.00-5.00	31.67-63.33

本集团至少于年度终了对生产性生物资产的使用寿命、预计净残值和折旧方法进行复核，如发生改变则作为会计估计变更处理。



广东省广新控股集团有限公司 2022 年度财务报表附注

生产性生物资产出售、盘亏、死亡或毁损的处置收入扣除其账面价值和相关税费后的差额计入当期损益。

本集团在每一个资产负债表日检查生产性生物资产是否存在可能发生减值的迹象。如果该资产存在减值迹象，则估计其可收回金额。估计资产的可收回金额以单项资产为基础，如果难以对单项资产的可收回金额进行估计的，则以该资产所属的资产组为基础确定资产组的可收回金额。如果资产的可收回金额低于其账面价值，按其差额计提资产减值准备，并计入当期损益。

上述资产减值损失一经确认，在以后会计期间不予转回。

如果生产性生物资产改变用途，作为消耗性生物资产，其改变用途后的成本按改变用途时的账面价值确定；若生产性生物资产改变用途作为公益性生物资产，则按照《企业会计准则第 8 号——资产减值》规定考虑是否发生减值，发生减值时先计提减值准备，再按计提减值准备后的账面价值确定。

## （二十一） 无形资产

### 1、无形资产的确认为及计价方法

无形资产是指本集团拥有或者控制的没有实物形态的可辨认非货币性资产。

无形资产按成本进行初始计量。与无形资产有关的支出，如果相关的经济利益很可能流入本集团且其成本能可靠地计量，则计入无形资产成本。除此以外的其他项目的支出，在发生时计入当期损益。

取得的土地使用权通常作为无形资产核算。自行开发建造厂房等建筑物，相关的土地使用权支出和建筑物建造成本则分别作为无形资产和固定资产核算。如为外购的房屋及建筑物，则将有关价款在土地使用权和建筑物之间进行分配，难以合理分配的，全部作为固定资产处理。

### 2、无形资产的摊销

使用寿命有限的无形资产自可供使用时起，对其原值减去预计净残值和已计提的减值准备累计金额在其预计使用寿命内采用直线法分期平均摊销。使用寿命不确定的无形资产不予摊销。

期末，对使用寿命有限的无形资产的使用寿命和摊销方法进行复核，如发生变更则作为会计估计变更处理。此外，还对使用寿命不确定的无形资产的使用寿命进行复核，如果有证据表明该无形资产为企业带来经济利益的期限是可预见的，则估



广东省广新控股集团有限公司 2022 年度财务报表附注

计其使用寿命并按照使用寿命有限的无形资产的摊销政策进行摊销。

### 3、研究与开发支出

本集团内部研究开发项目的支出分为研究阶段支出与开发阶段支出。其中，研究是指为获取并理解新的科学或技术知识而进行的独创性的有计划调查，如意在获取知识而进行的活动，研究成果或其他知识的应用研究、评价和最终选择，材料、设备、产品、工序、系统或服务替代品的研究，新的或经改进的材料、设备、产品、工序、系统或服务的可能替代品的配制、设计、评价和最终选择等；开发是指在进行商业性生产或使用前，将研究成果或其他知识应用于某项计划或设计，以生产出新的或具有实质性改进的材料、装置、产品等，如生产前或使用前的原型和模型的设计、建造和测试，不具有商业性生产经济规模的试生产设施的设计、建造和运营等。

研究阶段的支出，于发生时计入当期损益。

开发阶段的支出同时满足下列条件的，确认为无形资产，不能满足下述条件的开发阶段的支出计入当期损益：

- (1) 完成该无形资产以使其能够使用或出售在技术上具有可行性；
- (2) 具有完成该无形资产并使用或出售的意图；
- (3) 无形资产产生经济利益的方式，包括能够证明运用该无形资产生产的产品存在市场或无形资产自身存在市场，无形资产将在内部使用的，能够证明其有用性；
- (4) 有足够的技术、财务资源和其他资源支持，以完成该无形资产的开发，并有能力使用或出售该无形资产；
- (5) 归属于该无形资产开发阶段的支出能够可靠地计量。

无法区分研究阶段支出和开发阶段支出的，将发生的研发支出全部计入当期损益。

### 4、无形资产的减值测试方法及减值准备计提方法

无形资产的减值测试方法和减值准备计提方法详见附注四、（二十三）“非流动非金融资产减值”。

#### （二十二） 长期待摊费用

长期待摊费用为已经发生但应由报告期和以后各期负担的分摊期限在一年以上





广东省广新控股集团有限公司 2022 年度财务报表附注

的各项费用。该等费用在受益期内平均摊销，如果长期待摊费用项目不能使以后会计期间受益，则将尚未摊销的该项目的摊余价值全部转入当期损益。

### （二十三） 非流动非金融资产减值

对于固定资产、在建工程、使用权资产、使用寿命有限的无形资产、以成本模式计量的投资性房地产及对子公司、合营企业、联营企业的长期股权投资、商誉等非流动非金融资产，本集团于资产负债表日判断是否存在减值迹象。如存在减值迹象的，则估计其可收回金额，进行减值测试。商誉、使用寿命不确定的无形资产和尚未达到可使用状态的无形资产，无论是否存在减值迹象，每年均进行减值测试。

减值测试结果表明资产的可收回金额低于其账面价值的，按其差额计提减值准备并计入减值损失。可收回金额为资产的公允价值减去处置费用后的净额与资产预计未来现金流量的现值两者之间的较高者。资产的公允价值根据公平交易中销售协议价格确定；不存在销售协议但存在资产活跃市场的，公允价值按照该资产的买方出价确定；不存在销售协议和资产活跃市场的，则以可获取的最佳信息为基础估计资产的公允价值。处置费用包括与资产处置有关的法律费用、相关税费、搬运费以及为使资产达到可销售状态所发生的直接费用。资产预计未来现金流量的现值，按照资产在持续使用过程中和最终处置时所产生的预计未来现金流量，选择恰当的折现率对其进行折现后的金额加以确定。资产减值准备按单项资产为基础计算并确认，如果难以对单项资产的可收回金额进行估计的，以该资产所属的资产组确定资产组的可收回金额。资产组是能够独立产生现金流入的最小资产组合。

在财务报表中单独列示的商誉，在进行减值测试时，将商誉的账面价值分摊至预期从企业合并的协同效应中受益的资产组或资产组组合。测试结果表明包含分摊的商誉的资产组或资产组组合的可收回金额低于其账面价值的，确认相应的减值损失。减值损失金额先抵减分摊至该资产组或资产组组合的商誉的账面价值，再根据资产组或资产组组合中除商誉以外的其他各项资产的账面价值所占比重，按比例抵减其他各项资产的账面价值。

上述资产减值损失一经确认，以后期间不予转回。

### （二十四） 合同负债

合同负债，是指本集团已收或应收客户对价而应向客户转让商品的义务。如果在本集团向客户转让商品之前，客户已经支付了合同对价或本集团已经取得了无条件





广东省广新控股集团有限公司 2022 年度财务报表附注

件收款权。本集团在客户实际支付款项和到期应支付款项孰早时点，将该已收或应收款项列示为合同负债。同一合同下的合同资产和合同负债以净额列示，不同合同下的合同资产和合同负债不予抵销。

### （二十五） 职工薪酬

本集团职工薪酬主要包括短期职工薪酬、离职后福利、辞退福利以及其他长期职工福利。其中：

短期薪酬主要包括工资、奖金、津贴和补贴、职工福利费、医疗保险费、生育保险费、工伤保险费、住房公积金、工会经费和职工教育经费、非货币性福利等。本集团在职工为本集团提供服务的会计期间将实际发生的短期职工薪酬确认为负债，并计入当期损益或相关资产成本。其中非货币性福利按公允价值计量。

离职后福利主要包括基本养老保险、失业保险以及年金等。离职后福利计划包括设定提存计划及设定受益计划。采用设定提存计划的，相应的应缴存金额于发生时计入相关资产成本或当期损益。本集团聘请独立精算师根据预期累计福利单位法，采用无偏且相互一致的精算假设对有关人口统计变量和财务变量等作出估计，计量设定受益计划所产生的义务，并确定相关义务的归属期间。于资产负债表日，本集团将设定受益计划所产生的义务按现值列示，并将当期服务成本计入当期损益。

在职工劳动合同到期之前解除与职工的劳动关系，或为鼓励职工自愿接受裁减而提出给予补偿的建议，在本集团不能单方面撤回因解除劳动关系计划或裁减建议所提供的辞退福利时，和本集团确认与涉及支付辞退福利的重组相关的成本两者孰早日，确认辞退福利产生的职工薪酬负债，并计入当期损益。但辞退福利预期在年度报告期结束后十二个月不能完全支付的，按照其他长期职工薪酬处理。

职工内部退休计划采用与上述辞退福利相同的原则处理。本集团将自职工停止提供服务日至正常退休日的期间拟支付的内退人员工资和缴纳的社会保险费等，在符合预计负债确认条件时，计入当期损益（辞退福利）。

本集团向职工提供的其他长期职工福利，符合设定提存计划的，按照设定提存计划进行会计处理，除此之外按照设定受益计划进行会计处理。

### （二十六） 股份支付

股份支付是为了获取职工或其他方提供服务而授予权益工具或者承担以权益工具为基础确定的负债的交易。股份支付分为以权益结算的股份支付和以现金结算的



广东省广新控股集团有限公司 2022 年度财务报表附注

股份支付。

#### (1) 以权益结算的股份支付

用以换取职工提供的服务的权益结算的股份支付，以授予职工权益工具在授予日的公允价值计量。该公允价值的金额在完成等待期内的服务或达到规定业绩条件才可行权的情况下，在等待期内以对可行权权益工具数量的最佳估计为基础，按直线法计算计入相关成本或费用/在授予后立即可行权时，在授予日计入相关成本或费用，相应增加资本公积。

用以换取其他方服务的权益结算的股份支付，如果其他方服务的公允价值能够可靠计量，按照其他方服务在取得日的公允价值计量，如果其他方服务的公允价值不能可靠计量，但权益工具的公允价值能够可靠计量的，按照权益工具在服务取得日的公允价值计量，计入相关成本或费用，相应增加所有者权益。

#### (2) 以现金结算的股份支付

以现金结算的股份支付，按照本集团承担的以股份或其他权益工具为基础确定的负债的公允价值计量。如授予后立即可行权，在授予日计入相关成本或费用，相应增加负债；如须完成等待期内的服务或达到规定业绩条件以后才可行权，在等待期的每个资产负债表日，以对可行权情况的最佳估计为基础，按照本集团承担负债的公允价值金额，将当期取得的服务计入成本或费用，相应增加负债。

在相关负债结算前的每个资产负债表日以及结算日，对负债的公允价值重新计量，其变动计入当期损益。

### (二十七) 应付债券

本集团发行的非可转换公司债券，按照实际收到的金额（扣除相关交易费用），作为负债处理；债券发行实际收到的金额与债券面值总额的差额，作为债券溢价或折价，在债券的存续期间内按实际利率于计提利息时摊销，并按借款费用的处理原则处理。

本集团发行的可转换公司债券，在初始确认时将负债和权益成份进行分拆，分别进行处理。首先确认负债成份的公允价值并以此作为其初始确认金额，其次按照该可转换公司债券整体发行价格（扣除相关交易费用）扣除负债成份初始确认金额后的金额确定权益成份的初始确认金额。

### (二十八) 预计负债



广东省广新控股集团有限公司 2022 年度财务报表附注

当与对外担保、商业承兑汇票贴现、未决诉讼或仲裁、产品质量保证等或有事项相关的业务同时符合以下条件时，本集团将其确认为负债：该义务是本集团承担的现时义务；该义务的履行很可能导致经济利益流出企业；该义务的金额能够可靠地计量。

预计负债按照履行相关现时义务所需支出的最佳估计数进行初始计量，并综合考虑与或有事项有关的风险、不确定性和货币时间价值等因素。货币时间价值影响重大的，通过对相关未来现金流出进行折现后确定最佳估计数。每个资产负债表日对预计负债的账面价值进行复核，如有改变则对账面价值进行调整以反映当前最佳估计数。

### （二十九） 优先股、永续债等其他金融工具

#### 1、永续债和优先股等的区分

本集团发行的永续债和优先股等金融工具，同时符合以下条件的，作为权益工具：

（1） 该金融工具不包括交付现金或其他金融资产给其他方，或在潜在不利条件下与其他方交换金融资产或金融负债的合同义务；

（2） 如将来须用或可用企业自身权益工具结算该金融工具的，如该金融工具为非衍生工具，则不包括交付可变数量的自身权益工具进行结算的合同义务；如为衍生工具，则本集团只能通过以固定数量的自身权益工具交换固定金额的现金或其他金融资产结算该金融工具。

除按上述条件可归类为权益工具的金融工具以外，本集团发行的其他金融工具应归类为金融负债。

本集团发行的金融工具为复合金融工具的，按照负债成分的公允价值确认为一项负债，按实际收到的金额扣除负债成分的公允价值后的金额，确认为“其他权益工具”。发行复合金融工具发生的交易费用，在负债成分和权益成分之间按照各自占总发行价款的比例进行分摊。

#### 2、永续债和优先股等的会计处理方法

归类为金融负债的永续债和优先股等金融工具，其相关利息、股利（或股息）、利得或损失，以及赎回或再融资产生的利得或损失等，除符合资本化条件的借款费用（参见本附注四、（十九）“借款费用”）以外，均计入当期损益。



广东省广新控股集团有限公司 2022 年度财务报表附注

归类为权益工具的水续债和优先股等金融工具，其发行（含再融资）、回购、出售或注销时，本集团作为权益的变动处理，相关交易费用亦从权益中扣减。本集团对权益工具持有方的分配作为利润分配处理。

本集团不确认权益工具的公允价值变动。

### （三十） 收入

本集团与客户之间的合同同时满足下列条件时，在客户取得相关商品控制权时确认收入：合同各方已批准该合同并承诺将履行各自义务；合同明确了合同各方与所转让商品或提供劳务相关的权利和义务；合同有明确的与所转让商品相关的支付条款；合同具有商业实质，即履行该合同将改变本集团未来现金流量的风险、时间分布或金额；本集团因向客户转让商品而有权取得的对价很可能收回。

在合同开始日，本集团识别合同中存在的各单项履约义务，并将交易价格按照各单项履约义务所承诺商品的单独售价的相对比例分摊至各单项履约义务。在确定交易价格时考虑了可变对价、合同中存在的重大融资成分、非现金对价、应付客户对价等因素的影响。

对于合同中的每个单项履约义务，如果满足下列条件之一的，本集团在相关履约时段内按照履约进度将分摊至该单项履约义务的交易价格确认为收入：客户在本集团履约的同时即取得并消耗本集团履约所带来的经济利益；客户能够控制本集团履约过程中在建的商品；本集团履约过程中所产出的商品具有不可替代用途，且本集团在整个合同期间内有权就累计至今已完成的履约部分收取款项。履约进度根据所转让商品的性质采用投入法或产出法确定，当履约进度不能合理确定时，本集团已经发生的成本预计能够得到补偿的，按照已经发生的成本金额确认收入，直到履约进度能够合理确定为止。

如果不满足上述条件之一，则本集团在客户取得相关商品控制权的时点将分摊至该单项履约义务的交易价格确认收入。在判断客户是否已取得商品控制权时，本集团考虑下列迹象：企业就该商品享有现时收款权利，即客户就该商品负有现时付款义务；企业已将该商品的法定所有权转移给客户，即客户已拥有该商品的法定所有权；企业已将该商品实物转移给客户，即客户已实物占有该商品；企业已将该商品所有权上的主要风险和报酬转移给客户，即客户已取得该商品所有权上的主要风险和报酬；客户已接受该商品；其他表明客户已取得商品控制权的迹象。



广东省广新控股集团有限公司 2022 年度财务报表附注

本集团特殊行业板块具体的会计政策如下：

#### 1、广告行业

广告业务具体分为媒介代理、数字营销、品牌管理、自有媒体、公关活动五类。

媒介代理业务的具体确认标准：①公司按照与客户签订的媒体代理合同约定，在广告发布完毕后，获取与客户对账确认的广告发布排期单，确定销售收入金额可以确定，取得收款权利且相关经济利益很可能流入，服务或产品的相关成本能够可靠地计量时分期确认销售收入。②单项广告方案策划与执行，在项目完成并交付客户使用时确认收入。

数字营销业务的具体确认标准：①公司按照与客户合同约定的网络媒介代理合同约定，通过广告发布单、广告排期单结算的广告代理业务，公司在广告发布完毕后，获取与客户对账确认的广告发布排期单，确定销售收入金额可以确定，取得收款权利且相关经济利益很可能流入，服务或产品的相关成本能够可靠地计量时分期确认销售收入。②基于效果类广告收入，公司在广告投放完成后，实际投放效果达到订单要求后，根据广告发布订单金额确认收入。

品牌管理业务收入的具体确认标准：公司与客户签订品牌管理或全案策略代理合同，为客户提供品牌规划、产品整合传播策略、广告策略、创意、设计、活动策划、市场调研策划与分析等服务。按照合同约定的服务内容，由公司向客户提供总结报告，经过客户考核和确认后，按合同约定分期收取服务费，确认收入。

自有媒体业务收入的具体确认标准：公司承接业务后，按照约定确定公司的户外媒体并与客户签订发布合同，由第三方制作公司安装和上画，客户验收确认，广告发布后，公司业务部门定期监测户外牌的亮灯情况和维护，按合同约定提供亮灯报告、维护情况等验收报告送客户确认，验收报告经公司和客户共同核实和确认后，按照合同约定上刊期间分期确认收入。

公关活动业务收入的具体确认标准：公司公关活动业务在相关的广告或商业行为开始出现于公众面前时并经客户验收后，以双方确定的排期单、结算单等确认收入。

#### (三十一) 合同成本

本集团为取得合同发生的增量成本预期能够收回的，作为合同取得成本确认为一项资产。但是，如果该资产的摊销期限不超过一年，则在发生时计入当期损益。



广东省广新控股集团有限公司 2022 年度财务报表附注

为履行合同发生的成本不属于《企业会计准则第 14 号——收入（2017 年修订）》之外的其他企业会计准则规范范围且同时满足下列条件的，作为合同履约成本确认为一项资产：①该成本与一份当前或预期取得的合同直接相关，包括直接人工、直接材料、制造费用（或类似费用），明确由客户承担的成本以及仅因该合同而发生的其他成本；②该成本增加了本集团未来用于履行履约义务的资源；③该成本预期能够收回。

与合同成本有关的资产采用与该资产相关的商品收入确认相同的基础进行摊销，计入当期损益。

与合同成本有关的资产，其账面价值高于下列两项的差额的，本集团就超出部分计提减值准备，并确认为资产减值损失：（一）本集团因转让与该资产相关的商品预期能够取得的剩余对价；（二）为转让该相关商品估计将要发生的成本。以前期间减值的因素之后发生变化，使得上述（一）减（二）的差额高于该资产账面价值的，本集团转回原已计提的资产减值准备，并计入当期损益，但转回后的资产账面价值不应超过假定不计提减值准备情况下该资产在转回日的账面价值。

### （三十二） 政府补助

政府补助是指本集团从政府无偿取得货币性资产和非货币性资产，不包括政府以投资者身份并享有相应所有者权益而投入的资本。

政府补助为货币性资产的，按照收到或应收的金额计量。政府补助为非货币性资产的，按照公允价值计量；公允价值不能够可靠取得的，按照名义金额计量。按照名义金额计量的政府补助，直接计入当期损益。

本集团的政府补助区分为与资产相关的政府补助和与收益相关的政府补助。其中，与资产相关的政府补助，是指本集团取得的、用于购建或以其他方式形成长期资产的政府补助；与收益相关的政府补助，是指除与资产相关的政府补助之外的政府补助。如果政府文件中未明确规定补助对象，本集团按照上述区分原则进行判断。

与资产相关的政府补助，应当冲减相关资产的账面价值或确认为递延收益，与资产相关的政府补助确认为递延收益的，应当在相关资产使用寿命内按照合理、系统的方法分期计入损益。按照名义金额计量的政府补助，直接计入当期损益。相关资产在使用寿命结束前被出售、转让、报废或发生毁损的，应当将尚未分配的相关递延收益余额转入资产处置当期的损益。



广东省广新控股集团有限公司 2022 年度财务报表附注

与收益相关的政府补助，用于补偿以后期间的相关费用或损失的，确认为递延收益，并在确认相关成本费用或损失的期间计入当期损益；用于补偿已发生的相关费用或损失的，直接计入当期损益或冲减相关成本。与企业日常活动相关的政府补助，应当按照经济业务实质，计入其他收益或冲减相关成本费用。与企业日常活动无关的政府补助，应当计入营业外收支。

### （三十三） 递延所得税资产和递延所得税负债

某些资产、负债项目的账面价值与其计税基础之间的差额，以及未作为资产和负债确认但按照税法规定可以确定其计税基础的项目的账面价值与计税基础之间的差额产生的暂时性差异，采用资产负债表债务法确认递延所得税资产及递延所得税负债。

与商誉的初始确认有关，以及与既不是企业合并、发生时也不影响会计利润和应纳税所得额（或可抵扣亏损）的交易中产生的资产或负债的初始确认有关的应纳税暂时性差异，不予确认有关的递延所得税负债。此外，对与子公司、联营企业及合营企业投资相关的应纳税暂时性差异，如果本集团能够控制暂时性差异转回的时间，而且该暂时性差异在可预见的未来很可能不会转回，也不予确认有关的递延所得税负债。除上述例外情况，本集团确认其他所有应纳税暂时性差异产生的递延所得税负债。

与既不是企业合并、发生时也不影响会计利润和应纳税所得额（或可抵扣亏损）的交易中产生的资产或负债的初始确认有关的可抵扣暂时性差异，不予确认有关的递延所得税资产。此外，对与子公司、联营企业及合营企业投资相关的可抵扣暂时性差异，如果暂时性差异在可预见的未来不是很可能转回，或者未来不是很可能获得用来抵扣可抵扣暂时性差异的应纳税所得额，不予确认有关的递延所得税资产。除上述例外情况，本集团以很可能取得用来抵扣可抵扣暂时性差异的应纳税所得额为限，确认其他可抵扣暂时性差异产生的递延所得税资产。

对于能够结转以后年度的可抵扣亏损和税款抵减，以很可能获得用来抵扣可抵扣亏损和税款抵减的未来应纳税所得额为限，确认相应的递延所得税资产。

资产负债表日，对于递延所得税资产和递延所得税负债，根据税法规定，按照预期收回相关资产或清偿相关负债期间的适用税率计量。

于资产负债表日，对递延所得税资产的账面价值进行复核，如果未来很可能无





广东省广新控股集团有限公司 2022 年度财务报表附注

法获得足够的应纳税所得额用以抵扣递延所得税资产的利益，则减记递延所得税资产的账面价值。在很可能获得足够的应纳税所得额时，减记的金额予以转回。

#### （三十四） 租赁

租赁是指本集团让渡或取得了在一定期间内控制一项或多项已识别资产使用的权利以换取或支付对价的合同。在一项合同开始日，本集团评估合同是否为租赁或包含租赁。

##### 1. 本集团作为承租人

本集团租赁资产的类别主要为房屋及建筑物。

##### （1） 初始计量

在租赁期开始日，本集团将可在租赁期内使用租赁资产的权利确认为使用权资产，将尚未支付的租赁付款额的现值确认为租赁负债，短期租赁和低价值资产租赁除外。在计算租赁付款额的现值时，本集团采用租赁内含利率作为折现率；无法确定租赁内含利率的，采用承租人增量借款利率作为折现率。

##### （2） 后续计量

本集团参照《企业会计准则第 4 号——固定资产》有关折旧规定对使用权资产计提折旧（详见本附注四、（十七）“固定资产”），能够合理确定租赁期届满时取得租赁资产所有权的，在租赁资产剩余使用寿命内计提折旧。无法合理确定租赁期届满时能够取得租赁资产所有权的，在租赁期与租赁资产剩余使用寿命两者孰短的期间内计提折旧。

对于租赁负债，本集团按照固定的周期性利率计算其在租赁期内各期间的利息费用，计入当期损益或计入相关资产成本。未纳入租赁负债计量的可变租赁付款额在实际发生时计入当期损益或相关资产成本。

租赁期开始日后，当实质固定付款额发生变动、担保余值预计的应付金额发生变化、用于确定租赁付款额的指数或比率发生变动、购买选择权、续租选择权或终止选择权的评估结果或实际行权情况发生变化时，本集团按照变动后的租赁付款额的现值重新计量租赁负债，并相应调整使用权资产的账面价值。使用权资产账面价值已调减至零，但租赁负债仍需进一步调减的，将剩余金额计入当期损益。

##### （3） 短期租赁和低价值资产租赁

对于短期租赁（在租赁开始日租赁期不超过 12 个月的租赁）和低价值资产租赁，





广东省广新控股集团有限公司 2022 年度财务报告附注

本集团采取简化处理方法，不确认使用权资产和租赁负债，而在租赁期内各个期间按照直线法或其他系统合理的方法将租赁付款额计入相关资产成本或当期损益。

## 2、本集团作为出租人

本集团在租赁开始日，基于交易的实质，将租赁分为融资租赁和经营租赁。融资租赁是指实质上转移了与租赁资产所有权有关的几乎全部风险和报酬的租赁。经营租赁是指除融资租赁以外的其他租赁。

### (1) 经营租赁

本集团采用直线法将经营租赁的租赁收款额确认为租赁期内各期间的租金收入。与经营租赁有关的未计入租赁收款额的可变租赁付款额，于实际发生时计入当期损益。

### (2) 融资租赁

于租赁期开始日，本集团确认应收融资租赁款，并终止确认融资租赁资产。应收融资租赁款以租赁投资净额（未担保余值和租赁期开始日尚未收到的租赁收款额按照租赁内含利率折现的现值之和）进行初始计量，并按照固定的周期性利率计算确认租赁期内的利息收入。本集团取得的未纳入租赁投资净额计量的可变租赁付款额在实际发生时计入当期损益。

## 3、新冠肺炎疫情相关租金减让会计处理

本集团的全部租赁合同，只要符合《新冠肺炎疫情相关租金减让会计处理规定》（财会[2020]10号）、《关于调整〈新冠肺炎疫情相关租金减让会计处理规定〉适用范围的通知》（财会[2021]9号）适用范围和条件的（即，减让后的租赁对价较减让前减少或基本不变，减让仅针对 2022 年 6 月 30 日前的应付租赁付款额；综合考虑定性和定量因素后认定租赁的其他条款和条件无重大变化），其租金减免、延期支付等租金减让，自 2021 年 1 月 1 日起均采用如下简化方法处理：

### 本集团作为承租人：

继续按照与减让前一致的折现率计算租赁负债的利息费用并计入当期损益，继续按照与减让前一致的方法对使用权资产进行计提折旧等后续计量。本集团将减免的租金作为可变租赁付款额，在达成减让协议等解除原租金支付义务时，按未折现金额冲减相关资产成本或费用，同时相应调整租赁负债；延期支付租金的，在实际支付时冲减前期确认的租赁负债，对于采用简化处理的短期租赁和低价值资产租赁，



广东省广新控股集团有限公司 2022 年度财务报表附注

本集团继续按照与减让前一致的方法将原合同租金计入相关资产成本或费用，将减免的租金作为可变租赁付款额，在减免期间冲减相关资产成本或费用；延期支付租金的，在原支付期间将应支付的租金确认为应付款项，在实际支付时冲减前期确认的应付款项。

本集团作为出租人：

①如果租赁为经营租赁，本集团继续按照与减让前一致的方法将原合同租金确认为租赁收入。将减免的租金作为可变租赁付款额，在减免期间冲减租赁收入；延期收取租金的，在原收取期间将应收取的租金确认为应收款项，并在实际收到时冲减前期确认的应收款项。

②如果租赁为融资租赁，本集团继续按照与减让前一致的折现率计算利息并确认为租赁收入。本集团将减免的租金作为可变租赁付款额，在达成减让协议等放弃原租金收取权利时，按未折现金额冲减原确认的租赁收入，不足冲减的部分计入投资收益，同时相应调整应收融资租赁款；延期收取租金的，在实际收到时冲减前期确认的应收融资租赁款。

### （三十五） 安全生产费

本集团按照中华人民共和国财政部和中华人民共和国应急管理部（原国家安全生产监督管理总局）分别于 2012 年 2 月 14 日和 2022 年 11 月 21 日联合发布的财企【2012】16 号及财资〔2022〕136 号《企业安全生产费用提取和使用管理办法》提取安全生产费，计入相关产品的成本或当期损益，同时转入专项储备。使用提取的安全生产费时，属于费用性支出的，直接冲减专项储备。使用提取的安全生产费形成固定资产的，通过“在建工程”科目归集所发生的支出，待安全项目完工达到预定可使用状态时确认为固定资产；同时，按照形成固定资产的成本冲减专项储备，并确认相同金额的累计折旧。该固定资产在以后期间不再计提折旧。

### （三十六） 持有待售

本集团若主要通过出售（包括具有商业实质的非货币性资产交换，下同）而非持续使用一项非流动资产或处置组收回其账面价值的，则将其划分为持有待售类别。具体标准为同时满足以下条件：某项非流动资产或处置组根据类似交易中出售此类资产或处置组的惯例，在当前状况下即可立即出售；本集团已经就出售计划作出决议且获得确定的购买承诺；预计出售将在一年内完成。其中，处置组是指在一项文



广东省广新控股集团有限公司 2022 年度财务报表附注

易中作为整体通过出售或其他方式一并处置的一组资产，以及在该交易中转让的与这些资产直接相关的负债。处置组所属的资产组或资产组组合按照《企业会计准则第 8 号——资产减值》分摊了企业合并中取得的商誉的，该处置组应当包含分摊至处置组的商誉。

本集团初始计量或在资产负债表日重新计量划分为持有待售的非流动资产和处置组时，其账面价值高于公允价值减去出售费用后的净额的，将账面价值减记至公允价值减去出售费用后的净额，减记的金额确认为资产减值损失，计入当期损益，同时计提持有待售资产减值准备。对于处置组，所确认的资产减值损失先抵减处置组中商誉的账面价值，再按比例抵减该处置组内适用《企业会计准则第 42 号——持有待售的非流动资产、处置组和终止经营》（以下简称“持有待售准则”）的计量规定的各项非流动资产的账面价值。后续资产负债表日持有待售的处置组公允价值减去出售费用后的净额增加的，以前减记的金额应当予以恢复，并在划分为持有待售类别后适用持有待售准则计量规定的非流动资产确认的资产减值损失金额内转回，转回金额计入当期损益，并根据处置组中除商誉外适用持有待售准则计量规定的各项非流动资产账面价值所占比重按比例增加其账面价值；已抵减的商誉账面价值，以及适用持有待售准则计量规定的非流动资产在划分为持有待售类别前确认的资产减值损失不得转回。

持有待售的非流动资产或处置组中的非流动资产不计提折旧或摊销，持有待售的处置组中负债的利息和其他费用继续予以确认。

非流动资产或处置组不再满足持有待售类别的划分条件时，本集团不再将其继续划分为持有待售类别或将非流动资产从持有待售的处置组中移除，并按照以下两者孰低计量：（1）划分为持有待售类别前的账面价值，按照假定不划分为持有待售类别情况下本应确认的折旧、摊销或减值等进行调整后的金额；（2）可收回金额。

### （三十七） 公允价值计量

公允价值是市场参与者在计量日发生的有序交易中，出售资产所能收到或者转移一项负债所需支付的价格。无论公允价值是可观察到的还是采用估值技术估计的，在本财务报表中计量和/或披露的公允价值均在此基础上予以确定。

#### 1. 估值技术

本集团以公允价值计量相关资产或负债时，采用在当前情况下适用并且有足够



广东省广新控股集团有限公司 2022 年度财务报表附注

可利用数据和其他信息支持的估值技术。使用的估值技术主要包括市场法、收益法和成本法。本集团使用其中一种或多种估值技术相一致的方法计量公允价值，充分考虑各估值结果的合理性，选取在当前情况下最能代表公允价值的金额作为公允价值。

公允价值计量基于输入值的可观察程度以及该等输入值对公允价值计量整体的重要性，被划分为三个层次：

第一层次输入值是在计量日能够取得的相同资产或负债在活跃市场上未经调整的报价。活跃市场，是指相关资产或负债的交易量和交易频率足以持续提供定价信息的市场。第二层次输入值是除第一层次输入值外相关资产或负债直接或间接可观察的输入值。第二层次输入值包括：①活跃市场中类似资产或负债的报价。②非活跃市场中相同或类似资产或负债的报价。③除报价以外的其他可观察输入值，包括在正常报价间隔期间可观察的利率、收益率曲线、隐含波动率、信用利差等。④市场验证的输入值。第三层次输入值是不可观察输入值，本集团只有在相关资产或负债不存在市场活动或者市场活动很少导致相关可观察输入值无法取得或取得不切实可行的情况下，才使用第三层次输入值。

本集团在以公允价值计量资产和负债时，首先使用第一层次输入值，其次使用第二层次输入值，最后使用第三层次输入值。

## 2. 会计处理方法

本集团以公允价值计量相关资产或负债、公允价值变动应当计入当期损益还是其他综合收益等会计处理问题，由要求或允许本集团采用公允价值进行计量或披露的其他相关会计准则规范，参见本附注四中其他部分相关内容。

### (三十八) 分部信息

本集团以内部组织结构、管理要求、内部报告制度为依据确定经营分部，以经营分部为基础确定报告分部并披露分部信息。经营分部，是指集团内同时满足下列条件的组成部分：该组成部分能够在日常活动中产生收入、发生费用；本集团管理层能够定期评价该组成部分的经营成果，以决定向其配置资源、评价其业绩；本集团能够取得该组成部分的财务状况、经营成果和现金流量等有关会计信息。两个或多个经营分部具有相似的经济特征，并且满足一定条件的，则可合并为一个经营分部。



广东省广新控股集团有限公司 2022 年度财务报表附注

**(三十九) 终止经营**

终止经营是指本集团已被处置或被划归为持有待售的、在经营和编制财务报表时能够单独区分的组成部分，该组成部分按照本集团计划将整体或部分进行处置。

同时满足下列条件的本集团组成部分被划归为持有待售：本集团已经就处置该组成部分作出决议、本集团已经与受让方签订了不可撤销的转让协议以及该项转让将在一年内完成。

**(四十) 国有独资或全资企业之间子公司****1、划入企业的会计处理**

本集团在取得被划拨企业的控制权之日，根据国资监管部门批复的有关金额，借记“长期股权投资”科目，贷记“资本公积（资本溢价）”科目（若批复明确作为资本金投入的，记入“实收资本”科目，下同）。

本集团的合并资产负债表以被划拨企业经审计等确定并经国资监管部门批复的资产和负债的账面价值及其在被划拨企业控制权转移之前发生的变动为基础，对被划拨企业的资产负债表进行调整，调整后应享有的被划拨企业资产和负债之间的差额，计入资本公积（资本溢价）。

本集团取得被划拨企业的控制权当期的合并利润表包含被划拨企业自国资监管部门批复的基准日起至控制权转移当期年末发生的净利润。

本集团取得被划拨企业的控制权当期的合并现金流量表包含被划拨企业自国资监管部门批复的基准日起至控制权转移当期年末产生的现金流量。

本集团合并所有者权益变动表包含被划拨企业自国资监管部门批复的基准日起至控制权转移当期年末的所有者权益变动情况。合并所有者权益变动表可以根据合并资产负债表和合并利润表编制。

**2、划出企业的会计处理**

本集团在丧失对被划拨企业的控制权之日，按照对被划拨企业的长期股权投资的账面价值，借记“资本公积（资本溢价）”科目（若批复明确冲减资本金的，应借记“实收资本”科目，下同），贷记“长期股权投资（被划拨企业）”科目；资本公积（资本溢价）不足冲减的，依次冲减盈余公积和未分配利润。

本集团在丧失对被划拨企业的控制权之日，不再将被划拨企业纳入合并财务报表范围。终止确认原在合并财务报表中反映的被划拨企业相关资产、负债、少数股



广东省广新控股集团有限公司 2022 年度财务报告附注

东权益以及其他权益项目，相关差额冲减资本公积（资本溢价），资本公积（资本溢价）不足冲减的，依次冲减盈余公积和未分配利润。同时，本集团与被划拨企业之间在控制权转移之前发生的未实现内部损益，应转入资本公积（资本溢价），资本公积（资本溢价）不足冲减的，依次冲减盈余公积和未分配利润。

## 五、本年度重要会计政策、会计估计变更、和重要前期差错及其影响

### （一）重要会计政策变更的性质、内容和影响

1、2021年12月31日，财政部发布了《企业会计准则解释第15号》（财会〔2021〕35号）（以下简称“解释第15号”），要求“关于企业将固定资产达到预定可使用状态前或者研发过程中产出的产品或副产品对外销售的会计处理”、“关于亏损合同的判断”内容自2022年1月1日起施行，“关于资金集中管理相关列报”内容自2021年12月31日起施行。

2、2022年12月13日，财政部发布了《企业会计准则解释第16号》（财会〔2022〕31号）（以下简称“解释第16号”），解释第16号三个事项的会计处理中：“关于单项交易产生的资产和负债相关的递延所得税不适用初始确认豁免的会计处理”自2023年1月1日起施行，允许企业自发布年度提前执行；“关于发行方分类为权益工具的金融工具相关股利的所得税影响的会计处理”及“关于企业将以现金结算的股份支付修改为以权益结算的股份支付的会计处理”内容自公布之日起施行。

### （二）重要会计政策变更

#### 1. 因执行《企业会计准则解释第15号》导致的会计政策变更

本集团按照“解释第15号”中“关于企业将固定资产达到预定可使用状态前或者研发过程中产出的产品或副产品对外销售的会计处理”的内容，不再将试运行销售相关收入抵销相关成本后的净额冲减固定资产成本或者研发支出。追溯调整2021年固定资产达到预定可使用状态前试生产相关会计处理，根据具体受影响科目如下：

会计政策变更的内容和原因	2021年1月1日/2021年度	
	受影响的报表科目	影响金额
解释第15号（主要涉及星湖科技、伊品生物）	存货	9,620,543.49
	固定资产	-43,475,094.93
	在建工程	-9,059,980.42



广东省广新控股集团有限公司 2022 年度财务报表附注

会计政策变更的内容和原因	2021 年 1 月 1 日/2021 年度	
	受影响的报表科目	影响金额
	未分配利润	-18,988,823.59
	少数股东权益	-23,925,708.27
	营业收入	71,193,901.84
	营业成本	113,039,005.16
	资产减值损失（损失以“-”号填列）	1,513,223.47
	少数股东损益	-23,925,708.27

## 2. 因执行《企业会计准则解释第 16 号》导致的会计政策变更

本集团下属广东省广告集团股份有限公司自 2022 年度提前执行“解释第 16 号”，按照“解释第 16 号”中“对于不是企业合并、交易发生时既不影响会计利润也不影响应纳税所得额（或可抵扣亏损），且初始确认的资产和负债导致产生等额的纳税暂时性差异和可抵扣暂时性差异的单项交易，不再豁免初始确认递延所得税负债和递延所得税资产”的内容，对该类交易因资产和负债的初始确认所产生的应纳税暂时性差异和可抵扣暂时性差异，在交易发生时分别确认相应的递延所得税负债和递延所得税资产，追溯调整 2021 年相关会计处理，根据具体受影响科目如下：

会计政策变更的内容和原因	2021 年 1 月 1 日/2021 年度	
	受影响的报表科目	影响金额
解释第 16 号（主要涉及省广集团）	递延所得税资产	4,065,116.63
	递延所得税负债	4,033,966.45
	未分配利润	5,853.12
	少数股东权益	25,297.06
	所得税费用	-31,150.18
	少数股东损益	25,297.06

### （三）会计估计变更的内容和影响

本年度本集团无比事项。

### （四）重要前期差错的性质、内容和影响





广东省广新控股集团有限公司 2022 年度财务报表附注

## 1. 广东肇庆星湖生物科技股份有限公司及其下属子公司

广东肇庆星湖生物科技股份有限公司 2022 年同一控制下合并宁夏伊品生物科技股份有限公司（简称“伊品生物”），对伊品生物及其下属子公司进行重组，本次重组主要涉及调整事项包括煤炭转售业务净额法调整、无法收回款项坏账准备调整、融资服务费调整、利息重分类调整、新租赁准则调整、未出租投资性房地产调整、前期递延所得税负债计算错误导致多确认商誉等事项调整，上述事项追溯调整 2021 年相关会计处理，具体受影响金额如下：

前期差错更正的内容和原因	2021 年 1 月 1 日/2021 年度	
	受影响的报表科目	影响金额
伊品生物及其下属子公司重组追溯调整	交易性金融资产	903,916.41
	应收票据	-283,860,299.57
	预付款项	-193,481,487.41
	存货	6,154,742.72
	其他流动资产	-1,518,336.04
	投资性房地产	-38,957,800.00
	固定资产	2,593,037.78
	在建工程	520,458.72
	使用权资产	322,073.36
	商誉	-29,785,144.25
	递延所得税资产	91,666.75
	其他非流动资产	-802,972.48
	短期借款	3,183,705.07
	应付账款	-187,150,521.60
	应交税费	-9,251,645.39
	其他应付款	-5,966,578.25
	一年内到期的非流动负债	2,091,329.92
	其他流动负债	-283,860,299.57
	长期借款	1,499,539.86
	租赁负债	-479,822.49
	递延所得税负债	-68,330,944.49
	未分配利润	-28,334,698.42
	其他综合收益	51,455.81
	少数股东权益	36,738,335.56
	营业收入	-54,667,580.08
	营业成本	-58,389,905.82
	管理费用	146,145.40
财务费用	1,295,151.35	
投资收益（损失以“-”号填列）	-328,113.85	
公允价值变动收益（损失以“-”号填列）	982,808.48	
信用减值损失（损失以“-”号填列）	11,556,061.72	





广东省广新控股集团有限公司 2022 年度财务报表附注

前期差错更正的内容和原因	2021 年 1 月 1 日/2021 年度	
	受影响的报表科目	影响金额
	资产减值损失（损失以“-”号填列）	-1,513,223.47
	加：营业外收入	367,299.36
	减：营业外支出	367,299.36
	减：所得税费用	1,330,109.53
	少数股东损益	61,082,110.23

### 2. 广东省食品进出口集团有限公司及其下属公司

广东省食品进出口集团有限公司对位于黄埔区港前路 2 号的 2353.8 平方米外资产交通运输用地评估入账。追溯调整期初未分配利润 2,377,340.00 元、固定资产 2,377,340.00 元。

### 3. 广东省纺织品进出口股份有限公司及其下属公司

广东省纺织品进出口股份有限公司下属 GOTEXHONGKONGLIMITED 执行新租赁准则，追溯调整 2021 年相关会计处理，具体受影响金额如下：

前期差错更正的内容和原因	2021 年 1 月 1 日/2021 年度	
	受影响的报表科目	影响金额
执行新租赁准则	使用权资产	235,710.95
	租赁负债	223,512.41
	递延所得税负债	2,012.76
	其他综合收益	-123.08
	未分配利润	10,335.28
	少数股东权益	-26.42
	管理费用	-22,417.70
	财务费用	10,040.12
	所得税费用	2,042.30

### 4. 鹤山市今顺贸易有限公司

①原 2021 年无偿转让给丝纺集团的三幢国有物业房产退回划转，退回的房产转为投资性房地产，确认公允价值变动及递延所得税负债影响；②2021 年将其持有的股票无偿转入给丝纺集团冲资本公积，形成资本公积负数余额 4,669,098.00 元；上述事项追溯调整 2021 年相关会计处理，具体受影响金额如下：

前期差错更正的内容和原因	2021 年 1 月 1 日/2021 年度	
	受影响的报表科目	影响金额
事项①、②	投资性房地产	14,019,000.00
	递延所得税负债	2,050,883.16
	资本公积	4,669,098.00



广东省广新控股集团有限公司 2022 年度财务报表附注

前期差错更正的 内容和原因	2021 年 1 月 1 日/2021 年度	
	受影响的报表科目	影响金额
	其他综合收益	6,152,649.49
	未分配利润	1,146,369.35
	资产处置收益（损失以“-”号填列）	5,815,467.35

#### 5. 香港广新控股有限公司及其下属公司

香港广新控股有限公司下属广新财资管理（香港）有限公司（以下简称“广新财资”）位于香港湾仔柯布连道 2 号的修顿花园 22 楼 12 室的房产自购入起作为固定资产进行初始确认采用成本法后续计量，2020 年 6 月 30 日董事会作出决议将持有该房产的目的由自用转为出租，于 2020 年 11 月 17 日对外出租，广新财资未将该房产从“固定资产”转为“投资性房地产”核算，仍在固定资产列报并计提折旧；同时广新财资 2021 年 12 月 31 日和 2022 年 12 月 31 日分别对该房产进行公允价值评估，其公允价值变动计入“公允价值变动损益”科目且金额存在错误，上述事项追溯调整 2021 年相关会计处理，具体受影响金额如下：

前期差错更正的 内容和原因	2021 年 1 月 1 日/2021 年度	
	受影响的报表科目	影响金额
自用房产转投资 性房地产	投资性房地产	2,517,627.50
	固定资产	-2,049,427.78
	其他综合收益	3,801,477.47
	未分配利润	-3,333,277.75
	管理费用	-27,191.27
	公允价值变动收益（损失以“-”号填列）	-3,360,469.02

#### 6. 广新海事重工股份有限公司及其下属公司

①广新海事重工股份有限公司下属远发经济贸易有限公司（简称“远发贸易”）前期固定资产减值准备计提金额错误，根据 2020 年 12 月评估报告调整固定资产减值准备并根据调整后的净值调整累计折旧；②广新海事重工股份有限公司于 2021 年之前将其持有船舶销售给远发贸易，海事重工 2021 年度合并抵消时错误将合并层面应补计提的资产减值准备冲销，本期追溯调整冲回 2021 年度错误合并抵消事项，并按照远发贸易账面船舶价值与原海事重工账面船舶价值之间的差异补提减值准备；③广新海事重工股份有限公司下属广东广新船舶贸易有限公司 2021 年前将自有场地、建筑物对外出租，应转换成以公允价值计量的投资性房地产，上述事项追溯调整 2021 年相关会计处理，具体受影响金额如下：



广东省广新控股集团有限公司 2021 年度财务报表附注

前期差错更正的 内容和原因	2021 年 1 月 1 日/2021 年度	
	受影响的报表科目	影响金额
事项①②③	投资性房地产	1,045,616,800.00
	固定资产	-277,039,566.52
	无形资产	-159,422,893.22
	其他综合收益	538,655,557.45
	未分配利润	-30,594,049.62
	少数股东权益	101,092,630.43
	营业成本	-1,484,530.50
	销售费用	-266,489.21
	管理费用	-778,466.64
	资产减值损失（损失以“-”号填列）	24,114,774.69
	少数股东损益	4,421,775.56

#### 7. 广东广新置业发展有限公司及其下属公司

广东广新置业发展有限公司将归属于 2020 年的韶关恒信-养生园项目开办费长期挂账，且存在多计提 2020、2021 年装修费，预提饭堂收入等情况，上述事项追溯调整 2021 年相关会计处理，具体受影响金额如下：

前期差错更正的 内容和原因	2021 年 1 月 1 日/2021 年度	
	受影响的报表科目	影响金额
上述事项错账更正	其他应收款	-1,847,444.55
	在建工程	-5,973,824.44
	长期待摊费用	-18,179.13
	其他应付款	-350,000.00
	未分配利润	-7,489,448.12
	营业收入	-1,847,444.55
	管理费用	18,179.13

#### 8. 广东省粤新资产管理有限公司及其下属公司

(1) 广东省粤新资产管理有限公司个别应收款项坏账准备计提不足，存在已注销企业的应收款项未计提坏账准备、应收款分类错误少计提坏账准备等情况，调增 2021 年应收账款坏账准备 2,560.00 元，调增 2021 年其他应收款坏账准备 2,223,641.36 元，调减 2021 年年初未分配利润 2,216,334.41 元，调增 2021 年信用减值损失 9,866.95 元。

(2) 粤新集团下属广东广新物业管理有限公司以前年度将采购红外线测温仪误入费用，现转入固定资产调增 2021 年固定资产原值 63,700.88 元，调增 2021 年累计折旧 35,301.00 元，调增 2021 年年初未分配利润 28,399.88 元；更正以前年度漏印苑更



广东省广新控股集团有限公司 2022 年度财务报表附注

换电梯款，调减 2021 年固定资产原值 701,961.54 元，调减 2021 年累计折旧 463,099.75 元，调减 2021 年年初未分配利润 238,861.79 元。

(3) 粤新集团下属广东包装与设计杂志社有限公司冲回以前年度预提印刷费，调减 2021 年其他应付款 42,000.00 元，调增 2021 年年初未分配利润 42,000.00 元；冲回以前年度预提的年终奖并重新计提，调减 2021 年其他应付款 150,000.00 元，调增 2021 年应付职工薪酬 322,000.00 元，调减 2021 年年初未分配利润 172,000.00 元；冲减 2020 年度计提的文化事业建设费，调减 2021 年应交税费 1,976.98 元，调增 2021 年年初未分配利润 1,976.98 元。

(4) 粤新集团下属广东省土产进出口（集团）有限公司 2021 年度企业所得税汇算清缴 2,633,105.28 元，2021 年企业所得税已计提 151,552.72 元，补提 2021 年企业所得税，调增 2021 年应交税费-应交所得税 2,481,552.56 元，调增 2021 年所得税费用 2,481,552.56 元。

(5) 粤新集团下属广东省东方进出口有限公司补提以前年度固定资产折旧，调增累计折旧 259,328.71 元，调减 2021 年年初未分配利润 259,328.71 元。

(6) 粤新集团将已出租的机械大楼按集团会计政策由固定资产转入以公允价值计量的投资性房地产。调增 2021 年投资性房地产 133,982,980.00 元，调减 2021 年固定资产原值 32,332,665.42 元，调减 2021 年累计折旧 22,692,737.98 元，调减 2021 年无形资产 4,866,716.01 元，调减 2021 年累计摊销 1,968,752.65 元，调减 2021 年管理费用 911,632.44 元，调增 2021 年年初其他综合收益 90,729,807.57 元，调减 2021 年公允价值变动收益 239,620.00 元，调增 2021 年递延所得税负债 30,183,364.19 元，调减 2021 年所得税费用 59,905.00 元。

(7) 粤新集团下属广东省东方进出口有限公司本年度按集团会计政策将已出租的银盛大厦 11 楼、上步工业区 104 栋工业厂房、中航鼎尚华庭商铺 1B-01 由固定资产转入按公允价值计量的投资性房地产，调减 2021 年固定资产原值 24,856,418.43 元，调减 2021 年累计折旧 20,451,240.52 元，调增 2021 年投资性房地产 218,525,200.00 元，调增 2021 年年初其他综合收益 161,710,397.62 元，调减 2021 年管理费用 478,458.60 元，调增 2021 年递延所得税负债 53,460,390.87 元，调减 2021 年公允价值变动收益 1,772,300.00 元，调减 2021 年所得税费用 443,075.00 元。



广东省广新控股集团有限公司 2022 年度财务报表附注

(8) 粤新集团下属广东省土产进出口(集团)竹制品有限公司本年度按集团会计政策将已出租房屋建筑物12,019.84平方米由固定资产转入按公允价值计量的投资性房地产。根据评估报告调增2021年投资性房地产25,635,900.00元,调减2021年固定资产原值3,815,803.43元,调减2021年累计折旧3,625,013.25元,调增2021年年初其他综合收益18,685,287.86元,调增2021年递延所得税负债5,089,021.96元,调增2021年公允价值变动收益2,088,500.00元,调增2021年所得税费用417,700.00元。

(9) 粤新集团下属广东省五金矿产进出口集团有限公司本年度按集团会计政策将已出租房屋建筑物由固定资产转入按公允价值计量的投资性房地产,调增2021年投资性房地产34,869,400.00元,调减2021年固定资产原值7,276,984.78元,调减2021年累计折旧5,216,761.05元,调增2021年年初其他综合收益24,166,008.41元,调增2021年递延所得税负债8,143,511.14元,调减2021年销售费用235,131.72元,调增2021年公允价值变动收益352,700.00元,调增2021年所得税费用88,175.00元。

粤新上述事项追溯调整 2021 年相关会计处理,具体受影响金额如下:

前期差错更正的内容 和原因	2021 年 1 月 1 日/2021 年度	
	受影响的报表科目	影响金额
上述事项 (1) - (9)	应收账款	-2,560.00
	其他应收款	-2,223,641.36
	投资性房地产	413,013,480.00
	固定资产	-16,565,909.88
	无形资产	-2,697,963.36
	应付职工薪酬	322,000.00
	应交税费	2,479,575.58
	其他应付款	-192,000.00
	递延所得税负债	96,876,268.16
	其他综合收益	295,291,501.46
	未分配利润	-3,253,959.80
	销售费用	-235,131.72
	管理费用	-1,390,091.04
	公允价值变动收益(损失以“-”号填列)	429,280.00
	信用减值损失(损失以“-”号填列)	-9,866.95
所得税费用	2,484,447.56	

#### 9. 广东省丝绸纺织集团有限公司及其下属公司

广东省丝绸纺织集团有限公司权益法核算的长期股权投资调减前期资本公积



广东省广新控股集团有限公司 2022 年度财务报表附注

202,132.09 元；其他综合收益 2,312,258.72 元；下属广东省丝绸国际集团兆丰物流有限公司 2021 年出口退税返纳调减其他收益 4,216,600.00 元；下属广东省南海丝绸进出口有限公司调减跨期收入 3,786,000.00 元；下属始兴县美景房地产有限公司补计提所得税费用 2,015,435.53 元；下属广东南海丝绸进出口有限公司、广东省惠州金源丝绸进出口有限公司、广东省伦教蚕种场有限公司、鹤山市美雅实业发展有限公司、广东省丝绸职业技术学校、惠州市天信贸易有限公司等公司调整往来款重分类、信用减值损失、递延所得税等事项，上述事项追溯调整 2021 年相关会计处理，具体受影响金额如下：

前期差错更正的内容和原因	2021 年 1 月 1 日/2021 年度	
	受影响的报表科目	影响金额
上述丝纺集团调整事项	应收账款	-4,783,974.40
	预付款项	-7,630,785.23
	其他应收款	-4,760,149.90
	长期股权投资	1,255,899.75
	应付账款	-3,666,950.91
	预收款项	-40,367,596.48
	合同负债	39,259,477.35
	应交税费	2,049,580.14
	其他应付款	2,137,771.75
	其他流动负债	51,200.79
	递延所得税负债	8,020,716.99
	资本公积	-202,132.09
	其他综合收益	-2,312,258.72
	未分配利润	-11,651,426.72
	少数股东权益	-9,217,371.88
	营业收入	-3,786,000.00
	其他收益	-4,216,600.00
	信用减值损失（损失以“-”号填列）	690,023.57
	所得税费用	1,554,011.26
	少数股东损益	-5,645,095.38

#### 10. 广东广新盛特投资有限公司

广东广新盛特投资有限公司根据《广东省广新控股集团有限公司所属企业薪酬管理暂行办法》“第二十四条企业工资总额预算清算后，除集团批准同意留存滚动使用的工资结余以外，超提的工资总额应主动从原列支渠道冲回”的规定，本年度冲回 2011 年至 2016 年已计提未发放的职工薪酬，具体金额如下：2011 年度 263,979.00 元；2012 年度 363,478.75 元；2015 年度 2,998,021.00 元；2016 年度 3,329,568.00 元。上述调



广东省广新控股集团有限公司 2022 年度财务报表附注

整事项具体受影响金额如下：

前期差错更正的内容和原因	2021 年 1 月 1 日/2021 年度	
	受影响的报表科目	影响金额
冲回以前年度已计提未发放的职工薪酬	应付职工薪酬	-6,955,046.75
	未分配利润	6,955,046.75

上述会计政策变更、重要前期差错对本集团 2022 年 1 月 1 日的财务状况及 2021 年度经营成果的影响如下表所示：

项目	变更前金额	重要会计政策变更影响额	重要前期差错更正影响额	变更后金额
<b>资产负债表：</b>				
交易性金融资产	325,042,119.52		903,916.41	325,946,036.03
应收票据	2,058,752,183.93		-283,860,299.57	1,774,891,884.36
应收账款	7,378,075,927.51		-4,786,534.40	7,373,289,393.11
预付款项	1,922,234,041.21		-201,112,252.64	1,721,121,788.57
其他应收款	2,208,251,205.06		-8,831,235.81	2,199,419,969.25
存货	11,132,336,568.03	9,620,543.49	6,154,742.72	11,148,111,874.24
其他流动资产	1,079,317,345.31		-1,518,336.04	1,077,799,009.27
长期股权投资	12,157,575,055.46		1,255,899.75	12,158,830,955.21
投资性房地产	8,911,595,657.22		1,436,209,107.50	8,347,804,764.72
固定资产	19,215,231,206.20	-43,475,094.93	-206,684,528.40	18,881,071,582.87
在建工程	1,040,747,765.71	-9,059,900.42	-5,453,365.72	1,026,234,419.57
使用权资产	413,673,876.69		557,784.31	414,231,661.00
无形资产	2,152,470,194.23		-152,120,856.68	1,999,349,337.55
商誉	1,123,270,634.28		-29,795,144.25	1,093,485,490.03
长期待摊费用	72,228,699.33		-18,179.13	72,210,517.20
递延所得税资产	505,122,825.06	4,055,118.03	91,666.76	509,279,409.45
其他非流动资产	194,132,464.13		-802,972.48	193,329,491.65
短期借款	8,201,354,251.89		3,183,705.07	8,204,537,956.96
应付账款	8,159,413,952.92		-190,847,472.51	7,968,566,480.41
预收款项	125,808,318.84		-40,367,596.48	85,440,722.36
合同负债	2,014,638,386.71		39,259,477.35	2,053,897,864.06
应付职工薪酬	1,030,868,038.82		-6,833,046.75	1,024,034,992.07





广东省广新控股集团有限公司 2022 年度财务报表附注

项目	变更前金额	重要会计政策变更影响额	重要前期差错更正影响额	变更后金额
应交税费	1,041,727,943.82		-4,722,489.67	1,037,005,454.15
其他应付款	2,930,756,689.22		-4,370,806.51	2,926,385,882.71
一年内到期的非流动负债	5,326,287,832.93		2,091,329.92	5,328,379,162.85
其他流动负债	1,324,895,948.84		-383,809,098.78	1,041,086,850.06
非流动负债：	—			
长期借款	7,080,806,739.57		1,499,539.86	7,082,306,279.43
租赁负债	67,311,581.56		-256,310.08	67,055,271.48
递延所得税负债	1,685,279,026.07	4,033,956.45	38,618,956.58	1,727,931,949.10
资本公积	2,348,717,729.18		4,466,965.91	2,353,184,695.09
其他综合收益	491,041,583.74		841,640,259.88	1,332,681,843.62
未分配利润	6,294,994,187.32	-18,982,970.47	-74,167,769.05	6,201,843,447.80
*少数股东权益	17,132,681,529.04	-23,900,411.21	130,613,767.60	17,239,394,885.52
<b>利润表：</b>				
营业收入	83,214,104,972.34	71,193,901.84	-60,301,124.63	83,224,997,749.55
营业成本	71,853,868,776.53	113,039,005.15	-59,874,436.32	71,907,033,345.37
销售费用	1,533,216,733.11		-501,620.93	1,532,715,112.18
管理费用	2,357,416,026.89		-2,053,842.12	2,355,362,184.57
财务费用	598,713,349.73		1,305,191.48	600,018,541.21
其他收益	320,936,018.91		-4,235,600.00	316,719,418.91
投资收益（损失以“-”号填列）	2,144,452,507.46		-328,113.85	2,144,124,393.61
公允价值变动收益（损失以“-”号填列）	-88,427,889.77		-1,948,380.54	-90,376,270.31
信用减值损失（损失以“-”号填列）	-549,083,673.31		12,236,218.34	-536,847,454.97
资产减值损失（损失以“-”号填列）	-1,371,739,497.09	1,513,223.47	22,601,551.22	-1,347,624,722.40
资产处置收益（损失以“-”号填列）	250,339,830.98		5,815,467.36	256,155,298.33
营业外收入	222,636,769.51		367,299.36	223,004,068.97
营业外支出	191,485,001.83		967,299.36	191,852,301.19
所得税费用	719,848,145.43	-31,150.18	5,370,510.65	725,187,605.90
*少数股东损益	2,120,964,639.64	-23,900,411.21	59,858,790.41	2,156,923,018.84





广东省广新控股集团有限公司 2022 年度财务决算附注

## 六、税项

### (一) 主要税种及税率

税种	具体税率情况
增值税	应税收入按13%、9%、6%、5%、3%的税率计算销项税，并按扣除当期允许抵扣的进项税额后的差额计缴增值税。
城市维护建设税	按实际缴纳的流转税的7%、5%、1%计缴。
教育费附加	按实际缴纳的流转税的3%计缴。
地方教育费附加	按实际缴纳的流转税的2%、1%计缴。
房产税	按房产余值1.2%或租金收入12%计缴。
土地使用税	按应税土地面积1.00元、2.00元、3.00元、6.00元/平方米计缴。
企业所得税	按应纳税所得额的25%、20%、16.50%、15%、8.25%计缴。

### (二) 税收优惠及批文

#### 1、增值税

根据《国务院办公厅关于进一步促进服务外包产业发展的复函》（国办函【2013】33号）、《关于全面推开营业税改征增值税试点的通知》（财税〔2016〕36号）及《营业税改征增值税跨境应税行为增值税免税管理办法（试行）》（国家税务总局公告2016年第29号），离岸服务外包业务免征增值税。佛塑科技下属广东合捷国际供应链有限公司2021年度及2022年度提供的供应链管理服务费属于该离岸服务外包业务范围，享受该税收优惠；根据《关于全面推开营业税改征增值税试点的通知》（财税〔2016〕36号），纳税人提供的直接或者间接国际货物运输代理服务免征增值税。广东合捷国际供应链有限公司2021年度及2022年度提供的国际货物代理运输服务可享受该税收优惠。

根据《财政部 税务总局关于促进服务业领域困难行业纾困发展有关增值税政策的公告》（财政部 税务总局公告2022年第11号）、《财政部 税务总局 海关总署关于深化增值税改革有关政策的公告》（财政部 税务总局 海关总署公告2019年39号）第七条和《财政部 税务总局关于明确生活性服务业增值税加计抵减政策的公告》（财政部 税务总局公告2019年第87号）规定的生产、生活性服务业增值税加计抵减政策，执行期限延长至2022年12月31日，即允许生产服务业纳税人按照当期可抵扣进项税额加计10%，抵减应纳税额；允许生活性服务业纳税人按照当期可抵扣进项税额加计15%，抵减应纳税额。佛塑科技下属佛山市来保利高能科技有限公司、佛山市富大投资有限公司，广东省广告集团股份有限公司、鹤山市今顺贸易有限公司



广东省广新控股集团有限公司 2022 年度财务报表附注

司、广东省粤新资产管理有限公司下属广东省丝绸进出口集团金业物业发展有限公司、东方丝绸大酒店、广东粤新建设有限公司及广东广新物业管理有限公司等单位 2022 年度可享受该优惠政策。

根据《关于全面推开营业税改征增值税试点的通知》（财税〔2016〕36 号）附件 3《营业税改征增值税试点过渡政策的规定》，经人民银行、银监会或者商务部批准从事融资租赁业务的试点纳税人中的一般纳税人，提供有形动产融资租赁服务和有形动产融资性售后回租服务的，对其增值税实际税负超过 3% 的部分实行增值税即征即退政策。金沃国际融资租赁有限公司符合上述增值税即征即退的税收政策要求，可享受该税收优惠。

根据《财政部国家税务总局关于加强教育劳务营业税征收管理有关问题的通知》财税〔2006〕3 号文件精神，对从事学历教育的学校提供教育劳务取得的收入（学费、住宿费、教材费收入）免征增值税。丝绸集团下属广东省丝绸职业技术培训学校享受该税收优惠。

根据《财政部税务总局关于对增值税小规模纳税人免征增值税的公告》（2022 年第 15 号），明确自 2022 年 4 月 1 日至 2022 年 12 月 31 日，增值税小规模纳税人适用 3% 征收率的应税销售收入，免征增值税；适用 3% 预征率的预缴增值税项目，暂停预缴增值税。粤新集团下属广东省土产进出口（集团）竹制品有限公司 2022 年度可享受该优惠政策。

根据“古竹国税税通〔2016〕349 号”，自 2017 年 1 月 1 日起，省食品下属广东省紫金县宝金畜牧有限公司自产农产品免于缴纳增值税，长期有效。

根据“汕区国税税通（2017）213 号”，自 2017 年 1 月 1 日起，省食品下属汕尾宝山猪场有限公司销售的自产农业产品免于缴纳增值税，长期有效。

## 2、所得税

(1) 根据《中华人民共和国企业所得税法》及有关规定，高新技术企业按 15% 的税率缴纳企业所得税。压延于 2022 年 12 月 19 日取得编号为 GR202244000965 的高新技术企业证书。粤新集团下属国义招标股份有限公司于 2022 年 12 月 19 日取得编号为 GR20224404497 的高新技术企业重新认定证书，佛山市金辉高科光电材料股份有限公司于 2019 年通过复审取得编号为 GR201944003907 的高新技术企业证书。星湖科技于 2020 年 12 月 1 日取得证书编号为 GR20204000498 的高新技术企业证书。星湖



广东省广新控股集团有限公司 2022 年度财务报表附注

科技下属四川久凌制药科技有限公司于 2022 年 11 月 2 日取得证书编号为 GR2251003108 的高新技术企业证书。广安一新医药科技有限公司于 2022 年 11 月 29 日取得证书编号为 G202100556 的高新技术业证书。肇东星湖生物科技有限公司取得证书编号为 GR202023000178 的高新技术企业证书。宁夏伊品生物科技股份有限公司于 2020 年 8 月 21 日取得证书编号为 GR202064000030 的高新技术企业证书。佛塑科技于 2020 年通过复审取得编号为 GR202044005537 的高新技术企业证书（佛塑科技于山西临汾设立的佛山佛塑科技集团股份有限公司临汾经纬分公司按 25% 税率计缴企业所得税）。佛塑科技下属佛山纬达光电材料股份有限公司于 2022 年通过复审取得编号为 GR202244000410 的高新技术企业证书。佛山金万达科技股份有限公司于 2021 年通过复审取得编号为 GR202144004656 的高新技术企业证书。佛山华韩卫生材料有限公司于 2022 年通过复审取得编号为 GR202244000941 的高新技术企业证书。佛山市三水长丰塑胶有限公司于 2022 年通过复审取得编号为 GR202244009943 的高新技术企业证书。佛山易事达电容材料有限公司于 2021 年取得编号为 GR202144011828 的高新技术企业证书。省广集团于 2022 年 12 月 22 日取得编号为 GR202244009693 的高新技术企业证书。省广集团下属省广营销集团有限公司于 2021 年 12 月 20 日取得编号为 GR202144000253 的高新技术企业证书。广州蓝门信息科技有限公司于 2020 年 12 月 9 日取得编号为 GR202044004704 的高新技术企业证书。上海拓畅信息技术有限公司于 2019 年 10 月 28 日取得编号为 GR201931001199 的高新技术企业证书。上海传漾数字科技有限公司于 2022 年 12 月 6 日取得编号为 GR202231003554 的高新技术企业证书。上海御明信息技术有限公司于 2020 年 11 月 18 日取得编号为 GR202031005767 的高新技术企业证书。广青科技于 2020 年 12 月 1 日取得编号为 GR202044001518 的高新技术企业证书。省食品下属广东珠江桥生物科技股份有限公司于 2020 年 12 月 09 日取得编号为 GR202044009267 的高新技术企业证书。香港投资于 2022 年 11 月 4 日取得编号为 GR202236001899 号的高新技术企业证书。香港投资下属广东兴发铝业有限公司于 2021 年 12 月 20 日取得编号为 GR202144002209 号的高新技术企业证书。兴发铝业（成都）有限公司于 2020 年 12 月 3 日取得编号为 GR202051003706 号的高新技术企业证书。广东兴发铝业（河南）有限公司于 2021 年 10 月 28 日取得编号为 GR202141002364 号的高新技术企业证书。广东兴发精密制造有限公司于 2021 年 12 月 20 日取得编号为 GR202144005548 号的高新技术企业证书。上述公司 2022 年度享



广东省广新控股集团有限公司 2022 年度财务报表附注

受该高新技术企业的所得税优惠政策，适用企业所得税税率为 15%。

星湖科技下属黑龙江伊品生物科技有限公司于 2020 年 11 月 26 日取得编号为 GR20203000913 的高新技术企业证书，可减按 15% 税率征收企业所得税，黑龙江伊品生物科技有限公司放弃享受该税收优惠。依据《黑龙江省人民政府关于同意杜尔伯特蒙古族自治县实施民族自治地区企业所得税政策的批复》（黑政函(2021)102 号)文件，杜尔伯特蒙古族自治县自 2022 年 1 月 1 日起免征该县企业应缴纳的企业所得税中属于地方分享部分(包括省、市、县分享部分)，黑龙江伊品生物科技有限公司符合该项税收优惠政策的优惠范围。

(2)根据《国家税务总局关于落实支持小型微利企业和个体工商户发展所得税优惠政策有关事项的公告》(2021 年第 8 号)，2021 年 1 月 1 日至 2022 年 12 月 31 日，对小型微利企业年应纳税所得额不超过 100 万元的部分，减按 12.5% 计入应纳税所得额，按 20% 的税率缴纳企业所得税。根据《财政部 税务总局关于进一步实施小微企业所得税优惠政策的公告》(2022 年第 13 号)，2022 年 1 月 1 日至 2024 年 12 月 31 日，对小型微利企业年应纳税所得额超过 100 万元但不超过 300 万元的部分，减按 25% 计入应纳税所得额，按 20% 的税率缴纳企业所得税。粤新集团下属广东省丝绸进出口集团企业物业发展有限公司、广东省土产进出口(集团)竹制品有限公司，省广集团下属上海窗之外广告有限公司、上海窗外广告有限公司、北京北方窗外广告传媒有限公司、海南经典视线广告传媒有限公司、广州蓝门数字营销顾问有限公司、广州蓝门精睿数字商业有限公司、广东广旭整合营销传播有限公司、广州韵翔广告有限公司、上海御欣网络科技有限公司、深圳前海省广资本管理有限公司、赣佳(广州)餐饮管理有限公司、广东三赢广告传播有限公司、广州壹智壹策广告有限责任公司、省食品下属中山珠江桥食品有限公司、中山珠江桥贸易有限公司、广东省粤食进口商品有限公司、广东宝恒食品总汇有限公司，丝绸集团下属广州羊城慈铭门诊部有限公司、广州市丝丽汇缙外综企业服务有限公司、广州市丝丽汇缙外综企业服务有限公司，广青科技下属广东省高端不锈钢研究院有限公司，省纺集团下属广东庄姿妮时装有限公司均为小型微利企业，2022 年度享受该税收优惠政策。

佛塑科技下属东莞华工佛塑新材料有限公司被认定为小型微利企业，同时于 2020 年通过复审取得编号为 GR202044001221 的高新技术企业证书，该公司 2022 年度按小型微利企业企业所得税优惠政策计缴企业所得税。

佛塑科技下属佛山市来保利高能科技有限公司被认定为小型微利企业，同时于



广东省广新控股集团有限公司 2022 年度财务报表附注

2022 年通过复审取得编号为 GR202244012456 的高新技术企业证书, 该公司 2022 年度按小型微利企业企业所得税优惠政策计缴企业所得税。

(3) 根据香港《2018 年税务(修订)(第 3 号)条例》规定, 利得税两级制将适用于 2018 年 4 月 1 日或之后开始的课税年度, 不超过 200 万元(港币)的利得税税率将降至 8.25%, 其后的利润则继续按 16.5% 征税。省广集团下属国际整合营销传播集团控股有限公司, 佛塑科技下属香港金得腾科技有限公司, 广新香港投资有限公司, 香港投资下属兴发铝业控股有限公司, 香港广新控股有限公司, 丝纺集团下属快通实业有限公司, 易仕发有限公司, 广新海事重工股份有限公司下属远发经济贸易有限公司位于中国香港特别行政区, 2022 年度企业所得税适用税率为 16.5%。

(4) 根据香港《税务条例》, 香港采用地域来源原则, 向在香港经营任何行业, 专业或业务所得的利润征税。只有源自香港的利润才须在香港课税, 即任何人在香港营商, 但其利润是从香港以外的地方所获得, 则无须在香港就有关利润缴税, 按照上述规定, 省广集团下属香港拓畅信息技术有限公司 2022 年收入均来自于香港以外的地方, 因此, 2022 年免征企业所得税。

(5) 星湖科技下属伊品亚洲有限公司(Eppen Asia Pte. Ltd)系 2017 年 9 月在新加坡登记成立的全资子公司, 其企业利润在新加坡币 300,000.00(含)以下的所得税税率为 8.5%, 企业利润在新加坡币 300,000.00 以上的所得税税率为 17%。星湖科技下属伊品欧洲有限公司(Eppen Europe SASU) 系 2020 年在法国巴黎登记成立的全资子公司, 其企业利润在 250 万欧元以下的所得税税率为 28%。星湖科技下属伊品荷兰有限公司(Eppen NetherLands B.V)系 2022 年在荷兰登记成立的全资公司, 本期企业利润在 39.5 万欧元以下的所得税税率为 15%。

(6) 根据《财政部 税务总局 国家发展改革委关于延续西部大开发企业所得税政策的公告》(财政部公告 2020 年第 23 号)规定, 自 2021 年 1 月 1 日至 2030 年 12 月 31 日, 对设在西部地区的鼓励类产业企业减按 15% 的税率征收企业所得税, 该条所称鼓励类产业企业是指以《西部地区鼓励类产业目录》中规定的产业项目为主营业务, 且其主营业务收入占企业收入总额 60% 以上的企业。省广集团下属成都经典视线广告传媒有限公司享受该税收优惠, 2022 年度企业所得税适用税率为 15%。

(7) 根据《关于横琴粤澳深度合作区企业所得税优惠政策的通知》(财税[2022]19 号)规定, 自 2021 年 1 月 1 日起对设在横琴粤澳深度合作区符合条件的产业企业减按 15% 的税率征收企业所得税。省广集团下属省广公众文化传媒有限公司, 珠海市省广



广东省广新控股集团有限公司 2022 年度财务报表附注

韵翔广告有限公司，设立在广东珠海横琴新区享受该税收优惠，2022年度企业所得税适用税率为15%。

(8) 根据《经营性文化事业单位转制为企业若干税收优惠政策继续实施》(财税〔2019〕16号)，经营性文化事业单位转制为企业，自转制注册之日起五年内免征企业所得税，2018年12月31日之前已完成转制的企业，自2019年1月1日起，免征5年企业所得税。粤新集团下属广东包装与设计杂志社有限公司2022年度享受该税收优惠政策。

(9) 省食品下属广东省紫金县宝金畜牧有限公司、汕尾宝山猪场有限公司为所得税免税企业，根据《企业所得税优惠政策事项办理办法》第四条 企业享受优惠事项采取“自行判别、申报享受、相关资料留存备查”的办理方式，自2017年度汇算清缴起，无需再办理备案手续。

### 3.其他税收优惠及批文

根据《关于进一步实施小微企业“六税两费”减免政策的公告》(2022年第10号)，明确自2022年4月1日至2022年12月31日，对增值税小规模纳税人在50%的税额幅度内减征资源税、城市维护建设税、房产税、城镇土地使用税、印花税(不含证券交易印花税)、耕地占用税和教育费附加、地方教育附加。粤新集团下属广东省土产进出口(集团)竹制品有限公司本年度享受该“六费两税”的减免优惠政策。

根据《财政部关于调整部分政府性基金有关政策的通知》(财税〔2019〕46号)规定，自2019年7月1日至2024年12月31日，对归属中央收入的文化事业费，按照缴纳义务人应缴费额的50%减征；对归属地方收入的文化事业建设费，由地方制定减征政策，在应缴费额50%的幅度内减征，省广集团2022年度减半征收文化事业建设费。

## 七、企业合并及合并财务报表

本集团按照《企业会计准则第33号—合并财务报表》编制合并财务报表。合并范围以控制为基础确定，本集团所控制的全部子公司均纳入合并财务报表的合并范围。

合并财务报表以母公司和纳入合并范围的子公司的个别财务报表为基础，根据其他有关资料为依据，按照权益法调整对子公司的长期股权投资后，由母公司编制。



广东省广新控股集团有限公司 2022 年度财务报表附注

合并时对内部权益性投资与子公司所有者权益、内部投资收益与子公司利润分配、内部交易事项、内部债权债务进行抵销。

子公司少数股东分担的当期亏损超过了少数股东在该子公司期初所有者权益中所享有份额而形成的余额，若公司章程或协议未规定少数股东有义务承担的，该余额冲减本集团的所有者权益；若公司章程或协议规定由少数股东承担的，该余额冲减少数股东权益。

#### (一) 本期纳入合并报表范围的子企业基本情况

序号	企业名称	级次	企业类型	注册地	主要经营地	业务性质
1	金沃国际融资租赁有限公司（简称金沃）	2级	境内金融子企业	广州	广州	融资租赁
2	广东省外贸开发有限公司（简称省开发）	2级	境内非金融子企业	广州	广州	贸易
3	广新海事重工股份有限公司（简称海工）	2级	境内非金融子企业	中山	中山	制造
4	广东广新盛特投资有限公司（简称盛特）	2级	境内非金融子企业	广州	广州	金属及金属矿批发
5	广东广青金属科技有限公司（简称广青科技）	2级	境内非金融子企业	阳江	阳江	其他常用有色金属冶炼
6	广东广青金属压延有限公司（简称压延）	2级	境内非金融子企业	阳江	阳江	制造
7	广东省食品进出口集团有限公司（简称省食品）	2级	境内非金融子企业	广州	广州	贸易
8	佛山佛塑科技集团股份有限公司（简称佛塑科技）	2级	境内非金融子企业	佛山	佛山	制造
9	广东肇庆星湖生物科技股份有限公司（简称星湖科技）	2级	境内非金融子企业	肇庆	肇庆	制造
10	广州市隆发物业管理有限公司（简称隆发）	2级	境内非金融子企业	广州	广州	物业管理





广东省广新控股集团有限公司 2022 年度财务报表附注

11	广东省粤新资产管理 有限公司（简称 粤新）	2 级	境内非金融 子企业	广州	广州	资产管理
12	广东省广新创新研 究院有限公司（简 称研究院）	2 级	境内非金融 子企业	广州	广州	工程及技术研 究
13	广东省广告集团股 份有限公司（简称 省广集团）	2 级	境内非金融 子企业	广州	广州	广告
14	广东省丝绸纺织集 团有限公司（简称 丝纺集团）	2 级	境内非金融 子企业	广州	广州	贸易
15	广新香港投资有限 公司（简称香港投 资）	2 级	境外子企业	香港	香港	制造
16	香港广新控股有限 公司（简称香港广 控）	2 级	境外子企业	香港	香港	贸易及投资
17	广东省纺织品进出 口股份有限公司 （简称省纺集团）	2 级	境内非金融 子企业	广州	广州	贸易
18	广东广新置业发展 有限公司（简称广 新置业）	2 级	境内非金融 子企业	广州	广州	物业管理
19	鹤山市今顺贸易有 限公司（简称鹤山 今顺）	2 级	境内非金融 子企业	鹤山	鹤山	其他机械与设 备经营租赁
20	广东广新企业运营 管理有限公司	2 级	境内非金融 子企业	广州	广州	其他综合管理 服务
21	广东省机电设备招 标中心有限公司 （简称机电招标）	2 级	境内非金融 子企业	广州	广州	技术服务业

续表

序号	企业名称	实收资本	持股比 例 (%)	享有表 决权 (%)	投资额	取得方式
1	金沃国际融资 租赁有限公司	300,000,000.00	83.670	83.670	105,748,500.00	投资设立
2	广东省外贸开 发有限公司	29,432,585.45	93.202	93.202		投资设立





广东省广新控股集团有限公司 2022 年度财务报表附注

3	广新海事重工股份有限公司	843,981,560.00	84.135	84.135	653,332,515.54	同一控制下的企业合并
4	广东广新威特投资有限公司	273,000,000.00	100.000	100.000	292,399,700.00	投资设立
5	广东广青金属科技有限公司	1,050,000,000.00	48.940	48.940	247,782,326.00	投资设立
6	广东广青金属压延有限公司	725,000,000.00	49.960	74.960	14,500,000.00	投资设立
7	广东省食品进出口集团有限公司	197,574,443.00	100.000	100.000	720,107,052.77	投资设立
8	佛山佛塑科技集团股份有限公司	967,423,171.00	26.750	26.750	828,908,012.71	非同一控制下的企业合并
9	广东肇庆星湖生物科技股份有限公司	1,661,472,616.00	33.410	33.410	2,554,496,463.82	非同一控制下的企业合并
10	广州市隆发物业管理有限公司	1,000,000.00	100.000	100.000	1,000,000.00	投资设立
11	广东省粤新资产管理有 限公司	349,920,000.00	100.000	100.000	1,486,456,665.68	投资设立
12	广东省广新创新研究院有 限公司	333,340,000.00	92.620	92.620	310,006,001.00	投资设立
13	广东省广告集团股份有 限公司	1,743,337,128.00	18.790	18.790	300,615,612.08	投资设立
14	广东省丝绸纺织集团有 限公司	247,403,673.85	100.000	100.000	1,625,228,321.17	同一控制下的企业合并
15	广新香港投资有限公司	259,888,288.51	100.000	100.000	281,432,401.63	同一控制下的企业合并
16	香港广新控股有限公司	1,152,907,339.60	100.000	100.000	1,355,947,776.88	投资设立
17	广东省纺织品进出口股份 有限公司	132,593,600.00	63.990	63.990	110,203,545.25	同一控制下的企业合并
18	广东广新置业发展有限公司	50,000,000.00	100.000	100.000	49,975,884.35	同一控制下的企业合并



广东省广新控股集团有限公司 2021 年度财务报表附注

19	鹤山市今顺贸易有限公司	500,000.00	100,000	100,000	500,000.00	其他
20	广东广新企业运营管理有限公司	20,000,000.00	100,000	100,000	20,000,000.00	投资设立
21	广东省机电设备招标中心有限公司	50,000,000.00	100,000	100,000	61,885,049.62	其他

## (二) 母公司拥有被投资单位表决权不足半数但能对被投资单位形成控制的原因

序号	企业名称	持股比例 (%)	享有表决权 (%)	注册资本	投资额	级次	纳入合并范围原因
1	广东省紫金县宝善牧业有限公司	45.00	40.00	190,000,000.00	199,912,966.17	3 级	最大股东，拥有实质控制权
2	怀集县宝善现代农业科技有限公司	45.00	40.00	100,000,000.00	45,000,000.00	4 级	宝善牧业的全资子公司
3	梅州市宝善农业科技有限公司	45.00	40.00	3,000,000.00	2,290,000.00	4 级	宝善牧业的全资子公司
4	广东宝善不锈钢制品有限公司	45.00	40.00	55,000,000.00	24,750,000.00	3 级	最大股东，拥有实质控制权
5	广东广青金属科技有限公司	48.94	48.94	1,050,000,000.00	247,782,326.00	2 级	根据章程决策制度，本集团有权决定该被投资单位的财务和经营活动
6	佛山佛塑科技集团股份有限公司	26.70	26.70	967,423,571.00	808,994,012.71	2 级	最大股东，拥有实质控制权
7	广东肇庆星湖生物科技股份有限公司	33.41	33.41	1,861,472,616.00	2,554,496,483.82	2 级	最大股东，拥有实质控制权
8	广东省广合集团股份有限公司	18.70	18.70	1,743,337,128.00	300,813,612.08	2 级	最大股东，拥有实质控制权
9	兴发铝业控股有限公司	31.48	31.48	1,753,293.72	1,181,583.06	3 级	根据公司章程或协议，本集团有权决定该被投资单位的财务和经营政策
10	国文裕科股份有限公司	32.40	32.40	153,820,000.00	38,999,428.53	4 级	拥有实质控制权
11	广东省林德国际集团中物流有限责任公司	36.71	36.71	7,480,000.00	11,148,197.18	4 级	占董事会席位半数以上，拥有实质控制权



广东省广新控股集团有限公司 2022 年度财务报表附注

12	阳山县美泰房地产有限公司	20,000	20,000	50,000,000.00	15,193,748.04	3 级	拥有实际控制权
13	佛山信达机电材料股份有限公司	28,419	28,419	152,656,204.00	49,016,807.58	3 级	重大影响，拥有实质控制权
14	信宜广青置业有限公司	48,000	48,000	1,105,753,950.00	3,337,920,025.98	3 级	拥有实质控制权

(三) 母公司直接或通过其他子公司间接拥有被投资单位半数以上的表决权但未能对其形成控制的原因

序号	企业名称	持股比例 (%)	享有表决权 (%)	注册资本	投资额	级次	未纳入合并范围原因
1	中国包装进出口广东公司	100.000	100.000	15,504,562.75	66,563,627.78	2 级	托管企业，无法获得可变回报
2	广东(蛇口)进出口公司	100.000	100.000	8,380,000.00	8,380,000.00	2 级	托管企业，无法获得可变回报
3	广东省金洋进出口(集团)公司	100.000	100.000	3,404,802.04	1,695,397.96	2 级	托管企业，无法获得可变回报
4	化州市合江陵罗置业有限公司	80.800	80.800	1,500,000.00	1,212,000.00	4 级	已移交破产清算管理人
5	连南瑶族自治县德鸣益益磷有限责任公司	52.350	52.350	5,100,000.00	2,670,000.00	4 级	已移交破产清算管理人
6	高州市聚丰农业科技服务有限公司	60.000	60.000	1,200,000.00	720,000.00	4 级	已移交破产清算管理人
7	埃利维亚广新矿业有限公司	70.000	70.000	28,362,600.00	28,362,600.00	3 级	无法实施控制取得可变回报
8	广西来宾铝海铝材股份有限公司	51.000	51.000	100,000,000.00	48,429,742.21	3 级	已破产清算，注销手续尚未办理完毕
9	广东广新贸易发展有限公司	99.900	99.900	6,158,910.30	6,158,910.30	4 级	已移交破产清算管理人
10	湖南省比瑞集团有限公司	50.000	50.000	30,000,000.00	15,000,000.00	3 级	变更章程后失去控制权



广东省广新控股集团有限公司 2022 年度财务报表附注

11	广东省丝丽国际集团服装有限责任公司	51.111	51.111	18,000,000.00	18,000,000.00	4级	已移交破产清算管理人
12	广东省潮州丝绸进出口公司	100.000	100.000	2,170,000.00	2,170,000.00	3级	已移交破产清算管理人
13	广东省丝绸公司廉江市公司	100.000	100.000	2,300,000.00	2,300,000.00	3级	已移交破产清算管理人
14	广东省丝绸公司肇庆市公司	100.000	100.000	9,070,000.00	9,070,000.00	3级	已移交破产清算管理人
15	始兴县金兴茧丝绸有限责任公司	40.370	40.000	5,000,000.00	2,695,000.00	4级	变更章程后失去控制权
16	清远市蚕种场	100.000	100.000	3,950,000.00	2,882,119.45	3级	已实际失去控制（清远市蚕种场整体搬离了原办公场地，原有工作人员均已转隶到清远市农业局农业技术推广站事业编制工作人员，退出集团管理。）
17	广东省丝绸纺织集团有限公司韶关市曲江分公司	100.000	100.000	3,629,000.00	3,629,000.00	3级	已移交破产清算管理人
18	广东广新柏柏高科技有限公司	100.000	100.000	138,000,000.00		4级	企业出清，不纳入合并范围

#### (四) 重要非全资子公司情况

##### 1. 少数股东



广东省广新控股集团有限公司 2022 年度财务报表附注

序号	企业名称	少数股东持股比例	当期归属于少数股东的损益	当期向少数股东支付的股利	期末累计少数股东权益
1	佛山佛塑科技集团股份有限公司	73.25	89,484,794.94	26,929,161.92	2,124,541,069.92
2	广东省广告集团股份有限公司	81.21	172,866,525.65	23,689,992.40	3,898,003,987.12
3	广东肇庆星湖生物科技股份有限公司	66.59	402,565,196.56		4,614,816,695.29
4	广东广青金属科技有限公司	51.06	649,497,019.68	1,309,657,401.54	2,266,572,309.57
5	广东广青金属压延有限公司	50.04	92,438,887.98		584,396,326.52

## 2. 主要财务信息

企业名称	项目	流动资产	非流动资产	资产合计	流动负债	非流动负债
佛山佛塑科技集团股份有限公司	本期数	2,176,642,214.57	2,361,564,802.57	4,538,207,017.14	757,110,042.83	520,211,306.96
	上期数	1,531,672,994.80	2,436,126,741.64	3,967,799,736.24	719,302,036.53	442,853,390.62
广东省广告集团股份有限公司	本期数	6,554,804,812.24	2,746,821,245.28	9,301,627,057.52	4,179,393,787.03	211,764,623.76
	上期数	5,285,446,737.80	2,636,486,795.58	7,924,933,443.38	3,096,861,905.05	55,383,773.33
广东广青金属科技有限公司	本期数	7,541,375,188.40	3,513,774,230.90	11,055,149,419.30	6,362,600,285.48	248,660,096.89
	上期数	7,880,971,962.19	3,298,916,333.50	11,179,888,295.69	5,763,864,964.81	237,894,277.37
广东广青金属压延有限公司	本期数	3,185,306,427.85	1,148,618,764.25	4,333,925,192.10	2,413,439,896.34	752,598,022.55
	上期数	2,564,069,234.27	1,320,423,866.07	3,884,493,100.34	2,041,109,688.31	860,231,460.87



广东省广新控股集团有限公司 2022 年度财务报表附注

广东肇 庆星湖 生物科 技股份 有限公 司	本 期 数	5,955,360,218.69	10,043,093,207.85	15,998,453,426.54	6,972,311,464.83	2,096,944,117.87
	上 期 数	5,294,756,736.26	10,567,737,107.54	15,862,493,843.80	7,678,270,429.94	1,253,212,776.99

续表

企业名 称	项 目	负债合计	营业收入	净利润	综合收益总额	经营活动现金 流量
佛山佛 塑科技 集团股 份有限 公司	本 期 数	1,277,341,342.79	2,635,116,887.63	180,778,108.61	180,399,906.17	174,953,416.52
	上 期 数	1,162,155,427.15	2,635,116,887.63	161,169,522.66	156,177,199.84	289,038,759.80
广东省 广告集 团股份 有限公 司	本 期 数	4,391,158,410.79	14,599,634,571.79	215,800,794.00	223,132,482.97	-302,326,244.21
	上 期 数	3,152,245,579.18	13,003,000,295.03	192,979,749.15	192,449,276.62	595,355,745.07
广东广 青金属 科技有 限公司	本 期 数	6,611,261,182.37	39,484,147,277.42	1,274,448,613.97	1,274,474,413.11	1,264,971,229.55
	上 期 数	6,001,719,242.18	33,419,412,220.32	2,247,984,497.57	2,247,894,477.21	2,301,349,041.96
广东广 青金属 压铸有 限公司	本 期 数	3,166,038,618.89	42,720,096,481.17	184,734,422.05	184,734,422.05	256,345,089.63
	上 期 数	2,901,341,149.18	32,786,367,614.46	129,008,703.63	129,008,703.63	329,096,708.87
广东肇 庆星湖 生物科 技股份 有限公 司	本 期 数	5,069,255,582.70	17,486,316,704.24	1,182,965,176.90	1,193,778,944.57	1,662,506,969.39
	上 期 数	8,941,483,206.63	4,071,248,586.26	249,074,739.37	248,347,098.25	168,197,657.26

## (五) 本期新纳入合并范围的主体和不再纳入合并范围的主体

## 1. 本期不再纳入合并范围的子公司情况





广东省广新控股集团有限公司 2022 年度财务报表附注

原子公司名称	所属行业	所在地区	持股比例 (%)	本期不再成为子公司的原因
GS FORTUNE LTD	其他机械与设备经营租赁	马绍尔群岛	100	注销
GS PIONEER LTD	其他机械与设备经营租赁	马绍尔群岛	100	注销
GS PEACE LTD	其他机械与设备经营租赁	马绍尔群岛	100	注销
GS OFFSHORE LTD.	其他机械与设备经营租赁	马绍尔群岛	100	注销
广机实业有限公司	其他机器设备及电子产品批发	马来西亚	100	注销
广东金马国际贸易有限公司	其他机器设备及电子产品批发	中国	95	注销
上海辰彩信息技术服务有限公司	信息技术咨询服务	中国	99	注销
上海窗之景广告有限公司	其他广告服务	中国	100	注销
威敏船舶供油有限公司	沿海货物运输	中国	100	吸收合并
威敏船务有限公司	其他机械与设备经营租赁	中国	100	吸收合并
广州市广腾物业管理有限公司	物业管理	中国	100	吸收合并
惠州市天信贸易有限公司	百货零售	中国	59	吸收合并
PT GUANG TSING HALMAHERA NICKEL	镍钴矿采选	印度尼西亚	100	项目终止
广西天景山丝绸有限公司	纺织品、针织品及原料批发	中国	90.2	破产清算
福建经典视线文化传播有限公司	其他广告服务	中国	75	出售(转让)产(股)权
阳春市社湖茧丝绸有限公司	纺织品、针织品及原料批发	中国	67.57	出售(转让)产(股)权
深圳市联达丝纺进出口有限公司	纺织品、针织品及原料批发	中国	54.27	出售(转让)产(股)权
广东省丝绸集团万丰有限公司	纺织品、针织品及原料批发	中国	60	出售(转让)产(股)权
广东省粤山进出口有限公司	纺织品、针织品及原料批发	中国	60	出售(转让)产(股)权
广东丝源集团贸发有限责任公司	纺织品、针织品及原料批发	中国	51.67	出售(转让)产(股)权



广东省广新控股集团有限公司 2022 年度财务报表附注

## 2. 本期新纳入合并范围的主体

主体名称	所属行业	所在地区	持股比例 (%)	控制性质
广东省机电设备招标中心有限公司	技术服务业	中国	100	划转
印尼广青镍业有限公司	其他稀有金属矿采选	印度尼西亚	48	收购新增
海南广青至禾化工能源有限公司	批发业	中国	51	新设成立
兴发新材(浙江)有限公司	铝型材延压加工	中国	31.48	新设成立
广东广新种业有限公司	蚕种	中国	50	新设成立
广东省清远市广新蚕业技术推广有限公司	蚕种	中国	—	新设成立
广东省蚕业技术推广中心有限公司	蚕种	中国	—	新设成立
广东省丝绸文化业务培训有限公司	文化艺术培训	中国	100	新设成立
广东省丝绸研究所有限公司	农业科学研究和试验发展	中国	100	新设成立
广东广新智慧产业园有限公司	物业经营	中国	51	新设成立
广东广新融合产业园投资有限公司	物业经营	中国	51	新设成立
Eppen NewtherLands B.V	贸易	荷兰	100	新设成立
广州壹智壹策广告有限责任公司	商务服务	中国	51	新设成立
省广源泰(上海)数字科技有限公司	商务服务	中国	51	新设成立

## (六) 本期发生的同一控制下企业合并情况

本年度本集团无此事项。

## (七) 本期发生的非同一控制下企业合并情况

公司名称	合并日	账面净资产	可辨认净资产公允价值		交易对价
			金额	确定方法	
印尼广青镍业有限公司	2022-06-01	10,206,731,423.84	10,863,600,565.31	评估	1,887,508,000.00
广东省机电设备招标中心有限公司	2022-12-22	61,885,049.62	61,885,049.62	—	

## 续表

公司名称	商誉		购买日至期末被购买方的收入	购买日至期末被购买方的净利润
	金额	确定方法		
印尼广青镍业有限公司	1,623,677,156.17	收益法	29,934,718,963.05	775,511,368.99
广东省机电设备招标中心有限公司		—		





广东省广新控股集团有限公司 2022 年度财务报表附注

注：1.根据省国资委 2022 年 12 月 14 日《关于调整省属招投标业务板块专业化整合方案的意见》，广东恒建投资控股有限公司将其持有的广东省机电设备招标中心有限公司 100%股权无偿划转至广东省广新控股集团有限公司（基准日为 2021 年 12 月 31 日），双方签订《广东省机电设备招标中心 100%股权无偿划转协议》并约定划转基准日起至标的公司工商变更登记完成之日期间为过渡期，过渡期内标的公司产生的损益由广东恒建投资控股有限公司按其出资比例享有。

2.本集团本期与广东吉瑞科技集团有限公司签订转让协议，以对价 1,887,508,000.00 元购买印尼广青镍业有限公司（以下简称“印尼广青”）13%的股权，本次股权收购后，本集团合计持有印尼广青 48%股权，是印尼广青的最大股东。印尼广青于 2022 年 5 月 31 日修改公司章程，修改后章程约定，印尼广青董事会 5 名成员中本集团提名 3 人，其中 1 人担任董事长，且对印尼广青委派财务负责人 1 名。故本集团有权主导印尼广青的经营活动并享有可变回报，将其纳入合并范围。

#### （八）本期发生的反向购买

本年度本集团无此事项。

#### （九）本期发生的吸收合并

本年度本集团无此事项。

### 八、合并财务报表重要项目的说明

#### （一）货币资金

##### 1. 分类列示

项目	期末余额	期初余额
库存现金	1,266,687.98	1,053,980.73
银行存款	13,018,262,831.17	11,287,173,148.70
其他货币资金	2,339,942,998.13	1,701,912,416.65
<b>合计</b>	<b>15,359,472,517.28</b>	<b>12,990,139,546.08</b>
其中：存放在境外的款项总额	1,851,431,845.49	311,047,647.58

##### 2. 受限制的货币资金明细

项目	期末余额	期初余额
银行承兑汇票保证金	977,751,242.27	1,189,610,455.46
信用证保证金	245,507,803.54	122,715,467.56
履约保证金	19,907,158.15	10,311,345.42
用于担保的定期存款或通知存款		7,052,578.44



广东省广新控股集团有限公司 2022 年度财务报表附注

项目	期末余额	期初余额
诉讼冻结资金	14,912,393.22	16,636,093.39
期货结算保证金	11,595.33	13,696.51
外汇额度保证金	7,661,060.00	4,462,900.00
贷款保证金		21,681,505.48
远期锁汇保证金	2,194,259.81	87,442.30
应收款项保证金		211,482.82
房改基金	1,293,267.81	1,289,515.17
大额存单本金及利息	272,463,194.46	113,250,347.24
保函保证金	5,953,981.84	100,000.00
汕尾供电局用电押金	100,000.00	100,000.00
其他		186,074.78
<b>合计</b>	<b>1,547,755,956.43</b>	<b>1,487,728,994.35</b>

**(二) 交易性金融资产**

项目	期末公允价值	期初公允价值
分类以公允价值计量且其变动计入当期损益的金融资产	519,197,750.98	270,920,262.01
其中：债务工具投资		
权益工具投资	23,284,009.37	20,364,282.16
其他	495,913,741.61	250,555,979.85
指定为以公允价值计量且其变动计入当期损益的金融资产	150,434,500.96	255,025,774.02
其中：债务工具投资		
其他	150,434,500.96	255,025,774.02
<b>合计</b>	<b>669,632,251.94</b>	<b>525,946,036.03</b>

**(三) 衍生金融资产**

项目	期末余额	期初余额
铝锭期货套期保值业务	3,401,580.00	15,288,750.00
石油期货		792,686.27
<b>合计</b>	<b>3,401,580.00</b>	<b>16,081,436.27</b>

**(四) 应收票据**

## 1. 应收票据分类



广东省广新控股集团有限公司 2021 年度财务报表附注

种类	期末数			期初数		
	账面余额	坏账准备	账面价值	账面余额	坏账准备	账面价值
银行承兑汇票	2,063,312,581.23		2,063,312,581.23	1,743,396,996.06		1,743,396,996.06
商业承兑汇票	73,452,530.33	367,262.65	73,085,267.68	31,650,021.16	155,132.86	31,494,888.30
合计	2,136,765,111.56	367,262.65	2,136,397,848.91	1,775,047,017.22	155,132.86	1,774,891,884.36

## 2. 应收票据坏账准备

类别	期末数				
	账面余额		坏账准备		账面价值
	金额	比例 (%)	金额	预期信用损失率 (%)	
按单项计提坏账准备					
按组合计提坏账准备	2,136,765,111.56	100.00	367,262.65	0.02	2,136,397,848.91
合计	2,136,765,111.56	—	367,262.65	—	2,136,397,848.91

续表：

类别	期初数				
	账面余额		坏账准备		账面价值
	金额	比例 (%)	金额	预期信用损失率 (%)	
按单项计提坏账准备					
按组合计提坏账准备	1,775,047,017.22	100.00	155,132.86	0.01	1,774,891,884.36
合计	1,775,047,017.22	—	155,132.86	—	1,774,891,884.36

(1) 按单项计提坏账准备的应收票据：无

(2) 按组合计提坏账准备的应收票据



广东省广新控股集团有限公司 2022 年度财务报表附注

名称	期末数		
	应收票据	坏账准备	预期信用损失率(%)
商业承兑汇票小计	73,452,530.33	367,262.65	—
商业承兑汇票	73,452,530.33	367,262.65	0.50
银行承兑汇票小计	2,063,312,581.23		
银行承兑汇票	2,063,312,581.23		
<b>合计</b>	<b>2,136,765,111.56</b>	<b>367,262.65</b>	<b>—</b>

(3) 本期计提、收回或转回的应收票据坏账准备情况：无

## 3. 期末已质押的应收票据

种类	期末已质押金额
银行承兑汇票	3,500,000.00
商业承兑汇票	
<b>合计</b>	<b>3,500,000.00</b>

## 4. 期末已背书或贴现且资产负债表日尚未到期的应收票据

项目	期末终止确认金额	期末未终止确认金额
银行承兑汇票	576,988,608.06	176,899,108.38
商业承兑汇票		
<b>合计</b>	<b>576,988,608.06</b>	<b>176,899,108.38</b>

## 5. 期末因出票人未履约而将其转为应收账款的票据

项目	期末转应收账款金额
银行承兑汇票	
商业承兑汇票	672,000.00
<b>合计</b>	<b>672,000.00</b>

## (五) 应收账款

## 1. 应收账款情况

## (1) 按坏账准备计提方法分类披露应收账款

类别	期末数				账面价值
	账面余额		坏账准备		
	金额	比例(%)	金额	预期信用损失率/计提比例(%)	
按单项计提坏账准备的应收账款	959,977,533.60	5.06	959,537,308.77	99.95	440,224.03



广东省广新控股集团有限公司 2022 年度财务报表附注

类别	期末数				
	账面余额		坏账准备		账面价值
	金额	比例 (%)	金额	预期信用损失率/计提比例 (%)	
按信用风险特征组合计提坏账准备的应收账款	17,924,308,210.49	94.92	1,259,083,530.81	7.02	16,665,224,679.68
关联方组合	5,595,074.63	0.03	341,408.62	6.10	5,253,666.01
账龄组合	17,880,111,123.44	99.75	1,258,737,122.19	7.04	16,621,374,001.25
业务风险组合	363,263.43	0.00	5,000.00	1.36	358,263.43
低风险组合	38,238,748.99	0.21			38,238,748.99
<b>合计</b>	<b>18,884,285,744.29</b>	<b>—</b>	<b>2,218,620,840.58</b>	<b>11.75</b>	<b>16,665,664,903.71</b>

续表：

类别	期初数				
	账面余额		坏账准备		账面价值
	金额	比例 (%)	金额	预期信用损失率/计提比例 (%)	
按单项计提坏账准备的应收账款	978,555,911.06	10.84	970,525,220.79	99.18	8,030,690.27
按信用风险特征组合计提坏账准备的应收账款	8,044,578,138.53	89.16	679,319,435.69	8.44	7,365,258,702.84
关联方组合	68,836,301.10	0.86	1,288,316.48	1.87	67,547,984.62
账龄组合	7,945,875,948.29	98.77	678,026,119.21	8.53	7,267,849,829.08
业务风险组合	480,568.19	0.01	5,000.00	1.04	475,568.19
低风险组合	29,385,320.95	0.37			29,385,320.95
<b>合计</b>	<b>9,023,134,049.59</b>	<b>—</b>	<b>1,649,844,656.48</b>	<b>18.28</b>	<b>7,373,289,393.11</b>

## (2) 按账龄披露应收账款

账龄	期末数		期初数	
	账面余额	坏账准备	账面余额	坏账准备
1年以内(含1年)	17,185,894,377.95	722,707,777.42	7,451,594,164.41	335,740,372.84
1至2年	335,195,523.85	192,649,154.29	297,067,378.41	83,645,476.83



广东省广新控股集团有限公司 2022 年度财务报表附注

账龄	期末数		期初数	
	账面余额	坏账准备	账面余额	坏账准备
2至3年	187,155,418.79	140,861,476.07	182,803,946.81	151,289,241.22
3年以上	1,176,040,423.70	1,162,402,422.80	1,091,668,569.96	1,079,169,565.79
合计	18,884,285,744.29	2,218,620,840.58	9,023,134,049.59	1,649,844,656.48

## 2. 期末单项计提坏账准备的应收账款

债务人名称	账面余额	坏账准备	预期信用损失率(%)	计提理由
VIBRANTWAVESSDN BHD.	184,050,871.92	184,050,871.92	100	客户违约, 预计无法收回
华晨汽车集团控股有限公司	137,553,244.84	137,553,244.84	100	预计无法收回
PT.AGIS.TBK	113,537,902.48	113,537,902.48	100	客户信用不良, 预计无法收回
江苏苏宁易购电子商务有限公司	107,808,326.84	107,808,326.84	100	预计无法收回
PT.BUMICITRAPERMA/TBK	59,301,842.18	59,301,842.18	100	客户信用不良, 预计无法收回
重庆北汽幻速汽车销售有限公司	21,912,181.50	21,912,181.50	100	预计无法收回
乐视控股(北京)有限公司	20,171,240.00	20,171,240.00	100	预计无法收回
杭州星推网络科技股份有限公司	19,906,000.00	19,906,000.00	100	预计无法收回
重庆比速汽车销售有限公司	19,241,920.23	19,241,920.23	100	预计无法收回
湖南猎豹汽车股份有限公司	13,200,075.66	13,200,075.66	100	预计无法收回
上海雅润文化传播有限公司	12,764,934.86	12,764,934.86	100	预计无法收回
观致汽车销售有限公司	11,247,534.48	11,247,534.48	100	预计无法收回
海南汉风科技有限公司	10,599,378.89	10,599,378.89	100	预计无法收回
霍尔莱斯通达文化有限公司	8,351,335.99	8,351,335.99	100	预计无法收回
浙江子也自动化设备有限公司	8,000,000.00	8,000,000.00	100	预计无法收回
ToysRUs-Delaware, Inc.	7,997,025.27	7,997,025.27	100	客户已破产, 全额计提坏账准备。
兰州科天环保节能科技有限公司	7,050,000.00	7,050,000.00	100	预计无法收回
深圳乐智游网络科技有限公司	6,678,564.13	6,678,564.13	100	预计无法收回
浙江青年莲花汽车有限公司	5,698,730.00	5,698,730.00	100	预计无法收回
武汉道森媒体股份有限公司	5,292,000.00	5,292,000.00	100	预计无法收回
衡山中控国际纸业有限公司	5,182,182.53	5,182,182.53	100	谨慎性原则, 全额计提减值准备
广州花淘药业股份有限公司	5,040,941.42	5,040,941.42	100	预计无法收回
CornelInternationalPte Ltd Singapore	4,965,004.42	4,965,004.42	100	业主方受金融危机影响资金紧张, 无法继续维持该项目的开展



广东省广新控股集团有限公司 2022 年度财务报表附注

债务人名称	账面余额	坏账准备	预期信用损失率 (%)	计提理由
威敏船舶能源供应有限公司	4,953,099.64	4,953,099.64	100	预计无法收回
上海巨叔文化传播有限公司	4,621,512.00	4,621,512.00	100	预计无法收回
常州波墨堂广告有限公司	4,560,000.00	4,560,000.00	100	预计无法收回
温州百纳传媒有限公司	4,426,161.00	4,426,161.00	100	预计无法收回
北京纵亚广告传媒有限公司	4,400,000.00	4,400,000.00	100	预计无法收回
贵州省博宇铁合会有限公司	4,260,666.00	4,260,666.00	100	经营困难, 预计无法收回
汕头造船厂	4,173,840.11	4,173,840.11	100	历史遗留问题, 预计无法收回
阳江市宝马利汽车空调设备有限公司	4,057,209.85	4,057,209.85	100	预计无法收回
阳舞广告有限公司上海静安分公司	4,023,432.72	4,023,432.72	100	预计无法收回
上海游族网络科技有限公司	4,010,000.00	4,010,000.00	100	预计无法收回
上海熊耀互娱文化有限公司	3,616,320.12	3,616,320.12	100	预计无法收回
广州嘉普供应链管理有限公司	3,308,230.80	3,308,230.80	100	长账龄, 已收不回
成都武侯华顺医疗美容门诊部有限公司	3,276,910.00	3,276,910.00	100	预计无法收回
上海思派恩广告有限公司	3,257,760.00	3,257,760.00	100	预计无法收回
北京合力唯胜体育发展有限公司	3,150,000.00	3,150,000.00	100	已提请破产清算
四川杰峰伟业房地产开发集团有限公司	3,042,000.00	3,042,000.00	100	预计无法收回
南京乔恩广告传播有限公司	3,038,688.00	3,038,688.00	100	预计无法收回
海南一汽海马汽车销售有限公司	3,011,662.57	3,011,662.57	100	预计无法收回
蒙菲克天然乳品(上海)有限公司	2,308,000.00	2,308,000.00	100	预计无法收回
佛山海格利德机器人智能设备有限公司	2,300,000.00	2,300,000.00	100	长账龄, 已收不回
GMG MARINE SINGAPORE PTE LTD	2,278,204.17	2,278,204.17	100	预计无法收回货款, 全额计提坏账。
马基拉技术系统公司	2,274,908.26	2,274,908.26	100	逾期3年以上无回款
上海新民汽车广告传播有限公司	2,200,000.00	2,200,000.00	100	预计无法收回
北京开课吧科技有限公司	2,162,965.05	2,162,965.05	100	预计无法收回
上海尚恒广告有限公司	2,016,000.00	2,016,000.00	100	预计无法收回
其他零星单位(共174户)	79,896,725.87	79,258,501.84	99.42	预计无法收回
<b>合计</b>	<b>959,977,533.80</b>	<b>959,537,309.77</b>	<b>99.95</b>	——

## 3. 按信用风险特征组合计提坏账准备的应收账款





广东省广新控股集团有限公司 2022 年度财务报表附注

## (1) 采用账龄分析法计提坏账准备的应收账款

账龄	期末数			期初数		
	账面余额		坏账准备	账面余额		坏账准备
	金额	比例 (%)		金额	比例 (%)	
1年以内(含1年)	17,139,851,864.48	95.86	713,550,924.20	7,234,437,900.70	91.05	215,466,943.03
1至2年	205,279,145.30	1.15	69,854,999.74	290,919,179.34	3.66	77,334,587.47
2至3年	169,297,973.40	0.95	123,005,415.42	42,351,884.95	0.53	11,075,255.40
3年以上	365,682,300.28	2.05	352,325,782.83	378,166,983.30	4.76	374,149,333.31
<b>合计</b>	<b>17,880,111,123.44</b>	<b>—</b>	<b>1,258,737,122.19</b>	<b>7,945,875,948.29</b>	<b>—</b>	<b>678,026,119.21</b>

## (2) 其他组合法

组合名称	期末数			期初数		
	账面余额	计提比例 (%)	坏账准备	账面余额	计提比例 (%)	坏账准备
关联方组合	5,595,074.63	6.10	341,408.62	68,836,301.10	1.87	1,298,316.48
业务风险组合	363,263.43	1.38	5,000.00	480,568.19	1.04	5,000.00
低风险组合	38,238,748.98			29,385,320.95		
<b>合计</b>	<b>44,197,087.05</b>	<b>0.78</b>	<b>346,408.62</b>	<b>98,702,190.24</b>	<b>1.31</b>	<b>1,293,316.48</b>

## 4. 应收账款收回或转回的坏账准备情况

债务人名称	转回或收回金额	收回或转回前累计已计提坏账准备金额	转回或收回原因、方式
广东庆狮汽车销售服务有限公司	3,842,500.00	3,842,500.00	收回货款
贵州省博宇铁合金有限公司	1,316,000.00	1,316,000.00	收回款项
其他零星单位(共19户)	766,273.24	917,340.87	收回款项
<b>合计</b>	<b>5,924,773.24</b>	<b>6,075,840.87</b>	<b>—</b>

## 5. 本报告期实际核销的应收账款情况

债务人名称	应收账款性质	核销金额	核销原因	履行的核销程序	是否因关联交易产生
北京佛塑东方包装材料有限公司	货款	13,082,578.68	法院民事裁定书、企业注销登记通知书	已按集团核销管理办法执行内部审批流程	否
深圳市迪凯特电池科技有限公司	货款	10,110,119.70	对方注销/破产	已按集团核销管理办法执行内部审批流程	否
无锡佛塑东方包	货款	6,524,573.57	已吊销(国家企业信	已按集团核销	否





广东省广新控股集团有限公司 2022 年度财务报表附注

债务人名称	应收账款性质	核销金额	核销原因	履行的核销程序	是否因关联交易产生
装材料有限公司			用信息公示系统)	管理办法执行内部审批流程	
深圳市天盛伟业科技有限公司	货款	4,424,525.42	对方注销/破产	已按集团核销管理办法执行内部审批流程	否
广州百事得企业发展有限公司	货款	1,928,690.01	已吊销(国家企业信用信息公示系统)	已按集团核销管理办法执行内部审批流程	否
广州市桂德贸易有限公司	货款	1,632,778.57	质量问题导致客户退货	已按集团核销管理办法执行内部审批流程	否
广州市沃加威贸易有限公司	货款	1,373,014.23	已注销(国家企业信用信息公示系统)	已按集团核销管理办法执行内部审批流程	否
百达新材料科技(苏州)有限公司	货款	1,131,339.52	已吊销(国家企业信用信息公示系统)	已按集团核销管理办法执行内部审批流程	否
湖南和钰包装材料有限公司	货款	1,119,423.31	已吊销(国家企业信用信息公示系统)	已按集团核销管理办法执行内部审批流程	否
广州迅迅贸易有限公司	货款	1,116,532.39	企业注销	已按集团核销管理办法执行内部审批流程	否
沈阳金东方包装材料有限公司	货款	962,571.59	已吊销(国家企业信用信息公示系统)	已按集团核销管理办法执行内部审批流程	否
慈城自来水有限公司	货款	863,143.45	已吊销(国家企业信用信息公示系统)	已按集团核销管理办法执行内部审批流程	否
厦门星光彩印包装有限公司	货款	817,099.18	企业机读档案登记资料显示,企业已注销	已按集团核销管理办法执行内部审批流程	否
浙江佛塑东方包装材料有限公司	货款	704,230.47	已吊销(国家企业信用信息公示系统)	已按集团核销管理办法执行内部审批流程	否
东莞市利赛奥新能源科技有限公司	货款	640,097.02	对方注销/破产	已按集团核销管理办法执行内部审批流程	否
深圳市宝沃达科技有限公司	货款	634,204.61	对方注销/破产	已按集团核销管理办法执行内部审批流程	否



广东省广新控股集团有限公司 2022 年度财务报表附注

债务人名称	应收账款性质	核销金额	核销原因	履行的核销程序	是否因关联交易产生
广东华粤宝新能源有限公司	货款	595,802.31	对方注销/破产	已按集团核销管理办法执行内部审批流程	否
广州市越秀区华伟物资贸易中心	货款	511,951.20	已吊销（国家企业信用信息公示系统）	已按集团核销管理办法执行内部审批流程	否
顺德胶粘制品厂	货款	500,522.36	已吊销（国家企业信用信息公示系统）	已按集团核销管理办法执行内部审批流程	否
深圳市祥沐科技有限公司	货款	476,527.58	对方注销/破产	已按集团核销管理办法执行内部审批流程	否
哈尔滨宏利装饰材料商店	货款	464,727.50	已吊销（国家企业信用信息公示系统）	已按集团核销管理办法执行内部审批流程	否
广东怡然建材有限公司深圳公司	货款	448,875.34	已吊销（国家企业信用信息公示系统）	已按集团核销管理办法执行内部审批流程	否
顺德新广盛利服装皮革制品有限公司	货款	435,512.50	已吊销（国家企业信用信息公示系统）	已按集团核销管理办法执行内部审批流程	否
无锡亚新建筑器材厂	货款	421,536.94	已吊销（国家企业信用信息公示系统）	已按集团核销管理办法执行内部审批流程	否
上海佛墨塑胶有限公司	货款	380,188.74	已吊销（国家企业信用信息公示系统）	已按集团核销管理办法执行内部审批流程	否
上海神盟建材有限公司	货款	362,207.64	已吊销（国家企业信用信息公示系统）	已按集团核销管理办法执行内部审批流程	否
沈阳祥龙商贸有限公司	货款	333,725.33	已吊销（国家企业信用信息公示系统）	已按集团核销管理办法执行内部审批流程	否
广东六建机电设备安装分公司	货款	306,000.04	已吊销（国家企业信用信息公示系统）	已按集团核销管理办法执行内部审批流程	否
广州市日城纺织有限公司	货款	244,078.36	企业注销	已按集团核销管理办法执行内部审批流程	否
兰州城临包装材料有限公司	货款	243,810.38	已吊销（国家企业信用信息公示系统）	已按集团核销管理办法执行	否



广东省广新控股集团有限公司 2022 年度财务报表附注

债务人名称	应收账款性质	核销金额	核销原因	履行的核销程序	是否因关联交易产生
				内部审批流程	
云南昆鹏建筑装饰材料公司	货款	230,307.76	已吊销（国家企业信用信息公示系统）	已按集团核销管理办法执行内部审批流程	否
上海佛盛物资有限公司	货款	223,633.71	法院民事裁定书、清税证明、企业注销登记通知书	已按集团核销管理办法执行内部审批流程	否
广州花雅士手袋制品有限公司	货款	220,780.58	已吊销（国家企业信用信息公示系统）	已按集团核销管理办法执行内部审批流程	否
广州市华胜制衣有限公司	货款	219,236.35	企业注销	已按集团核销管理办法执行内部审批流程	否
广州和邦建材有限公司	货款	207,490.00	已吊销（国家企业信用信息公示系统）	已按集团核销管理办法执行内部审批流程	否
三水西南锦龙销售部	货款	193,925.74	已吊销（国家企业信用信息公示系统）	已按集团核销管理办法执行内部审批流程	否
西安新城区双龙装饰行	货款	193,491.07	已吊销（国家企业信用信息公示系统）	已按集团核销管理办法执行内部审批流程	否
兰州泰盛幕墙材料商行	货款	186,182.60	已吊销（国家企业信用信息公示系统）	已按集团核销管理办法执行内部审批流程	否
常德京华水电（廖新华）	货款	177,342.80	已吊销（国家企业信用信息公示系统）	已按集团核销管理办法执行内部审批流程	否
广州市华都包装材料有限公司	货款	174,000.00	已吊销（国家企业信用信息公示系统）	已按集团核销管理办法执行内部审批流程	否
佛山市禅城区开拓资金材料商行	货款	161,659.74	已吊销（国家企业信用信息公示系统）	已按集团核销管理办法执行内部审批流程	否
中建二局安装工程局有限公司	货款	156,060.59	按佛山中院调解书核销坏账	已按集团核销管理办法执行内部审批流程	否
洛阳市益利印业有限公司	货款	149,360.00	已吊销（国家企业信用信息公示系统）	已按集团核销管理办法执行内部审批流程	否
上海瑞鸣工贸有	货款	146,766.27	已吊销（国家企业信	已按集团核销	否



广东省广新控股集团有限公司 2022 年度财务报表附注

债务人名称	应收账款性质	核销金额	核销原因	履行的核销程序	是否因关联交易产生
限公司			用信息公示系统)	管理办法执行 内部审批流程	
广州市文建贸易有限公司	货款	136,219.84	已吊销(国家企业信用 信息公示系统)	已按集团核销 管理办法执行 内部审批流程	否
湛江赤坎湛江有限公司	货款	132,311.47	已吊销(国家企业信用 信息公示系统)	已按集团核销 管理办法执行 内部审批流程	否
长沙京川实业有限公司	货款	132,259.28	已吊销(国家企业信用 信息公示系统)	已按集团核销 管理办法执行 内部审批流程	否
江门市江海区超然生活用品贸易有限公司	货款	128,869.21	工商注销证明	已按集团核销 管理办法执行 内部审批流程	否
汕头榕隆贸易有限公司	货款	124,390.26	已吊销(国家企业信用 信息公示系统)	已按集团核销 管理办法执行 内部审批流程	否
深圳京铁镀膜有限公司	货款	122,806.50	已吊销(国家企业信用 信息公示系统)	已按集团核销 管理办法执行 内部审批流程	否
厦门泉州工贸有限公司	货款	113,583.24	法院执行裁定书	已按集团核销 管理办法执行 内部审批流程	否
上海威新物资贸易有限公司	货款	108,007.72	已吊销(国家企业信用 信息公示系统)	已按集团核销 管理办法执行 内部审批流程	否
南京兵发贸易有限公司	货款	92,560.91	已吊销(国家企业信用 信息公示系统)	已按集团核销 管理办法执行 内部审批流程	否
佛山市顺德区勒流和信电子元件厂	货款	89,552.18	已吊销(国家企业信用 信息公示系统)	已按集团核销 管理办法执行 内部审批流程	否
福建龙岩恒发装饰材料公司	货款	86,169.24	已吊销(国家企业信用 信息公示系统)	已按集团核销 管理办法执行 内部审批流程	否
东莞美宝合成皮制造有限公司	货款	65,507.00	已吊销(国家企业信用 信息公示系统)	已按集团核销 管理办法执行 内部审批流程	否
湖南源祥制衣有限公司	货款	81,466.82	已吊销(国家企业信用 信息公示系统)	已按集团核销 管理办法执行 内部审批流程	否



广东省广新控股集团有限公司 2022 年度财务报表附注

债务人名称	应收账款性质	核销金额	核销原因	履行的核销程序	是否因关联交易产生
岳阳对外经济贸易发展公司	货款	77,166.03	已吊销（国家企业信用信息公示系统）	已按集团核销管理办法执行内部审批流程	否
十堰东风汽车非金属件有限公司	货款	73,223.18	已吊销（国家企业信用信息公示系统）	已按集团核销管理办法执行内部审批流程	否
长春箱包厂	货款	73,192.47	已吊销（国家企业信用信息公示系统）	已按集团核销管理办法执行内部审批流程	否
无锡市中兴塑料有限公司	货款	72,905.98	已吊销（国家企业信用信息公示系统）	已按集团核销管理办法执行内部审批流程	否
上海佛照建材有限公司	货款	72,100.24	已吊销（国家企业信用信息公示系统）	已按集团核销管理办法执行内部审批流程	否
上海旺文物资有限公司	货款	71,968.43	已吊销（国家企业信用信息公示系统）	已按集团核销管理办法执行内部审批流程	否
福州桂庆鞋业有限公司	货款	66,929.68	已吊销（国家企业信用信息公示系统）	已按集团核销管理办法执行内部审批流程	否
南昌中兴电容器厂	货款	57,750.00	已吊销（国家企业信用信息公示系统）	已按集团核销管理办法执行内部审批流程	否
顺德丽成鞋业公司	货款	55,948.52	已吊销（国家企业信用信息公示系统）	已按集团核销管理办法执行内部审批流程	否
深圳市行尊贸易有限公司	货款	55,859.33	已吊销（国家企业信用信息公示系统）	已按集团核销管理办法执行内部审批流程	否
佛山市南海区松岗松法广告板厂	货款	55,717.81	已吊销（国家企业信用信息公示系统）	已按集团核销管理办法执行内部审批流程	否
广州利得行贸易有限公司	货款	45,728.36	已吊销（国家企业信用信息公示系统）	已按集团核销管理办法执行内部审批流程	否
清新东益鞋业有限公司	货款	45,597.08	已吊销（国家企业信用信息公示系统）	已按集团核销管理办法执行内部审批流程	否
佛山鑫发盛铝板经营部	货款	41,970.00	已吊销（国家企业信用信息公示系统）	已按集团核销管理办法执行	否



广东省广新控股集团有限公司 2022 年度财务报表附注

债务人名称	应收账款性质	核销金额	核销原因	履行的核销程序	是否因关联交易产生
				内部审批流程	
深圳昊林木业制品有限公司	货款	40,000.00	已吊销（国家企业信用信息公示系统）	已按集团核销管理办法执行内部审批流程	否
泉州金菲茨鞋业有限公司	货款	37,245.65	已吊销（国家企业信用信息公示系统）	已按集团核销管理办法执行内部审批流程	否
柳州中登经贸有限公司	货款	34,801.49	已吊销（国家企业信用信息公示系统）	已按集团核销管理办法执行内部审批流程	否
佛山市南海区西樵雅丽装饰材料加工厂	货款	34,155.66	已吊销（国家企业信用信息公示系统）	已按集团核销管理办法执行内部审批流程	否
潮阳鑫凌塑料管材有限公司	货款	33,934.59	已吊销（国家企业信用信息公示系统）	已按集团核销管理办法执行内部审批流程	否
佛山市好威镜画技术有限公司	货款	31,174.39	已吊销（国家企业信用信息公示系统）	已按集团核销管理办法执行内部审批流程	否
珠海市建泰塑胶制品有限公司(振兴)	货款	29,362.48	已吊销（国家企业信用信息公示系统）	已按集团核销管理办法执行内部审批流程	否
佛山嘉光企业有限公司	货款	28,152.00	已吊销（国家企业信用信息公示系统）	已按集团核销管理办法执行内部审批流程	否
贵阳新兴旅游用品厂	货款	27,561.57	已吊销（国家企业信用信息公示系统）	已按集团核销管理办法执行内部审批流程	否
江门市新会区达威纸类用品有限公司	货款	26,021.04	工商吊销证明	已按集团核销管理办法执行内部审批流程	否
成都强威音像经营部	货款	24,846.70	已吊销（国家企业信用信息公示系统）	已按集团核销管理办法执行内部审批流程	否
石狮赛克信运动用品有限公司	货款	24,580.89	已吊销（国家企业信用信息公示系统）	已按集团核销管理办法执行内部审批流程	否
泉州开元恒星五金橡塑厂	货款	23,856.51	已吊销（国家企业信用信息公示系统）	已按集团核销管理办法执行内部审批流程	否
重庆皮革工业公	货款	23,775.11	已吊销（国家企业信	已按集团核销	否



广东省广新控股集团有限公司 2022 年度财务报表附注

债务人名称	应收账款性质	核销金额	核销原因	履行的核销程序	是否因关联交易产生
可供销售理部			用信息公示系统)	管理办法执行 内部审批流程	
别克(福建)鞋业有限公司	货款	23,410.99	已吊销(国家企业信用信息公示系统)	已按集团核销 管理办法执行 内部审批流程	否
佛山市南海星之航模型玩具厂	货款	22,744.00	已吊销(国家企业信用信息公示系统)	已按集团核销 管理办法执行 内部审批流程	否
家得宝(天津)商业有限公司	货款	21,184.00	已吊销(国家企业信用信息公示系统)	已按集团核销 管理办法执行 内部审批流程	否
福州青源皮革制品有限公司	货款	18,819.81	已吊销(国家企业信用信息公示系统)	已按集团核销 管理办法执行 内部审批流程	否
温州金龙皮塑有限公司	货款	17,442.18	已吊销(国家企业信用信息公示系统)	已按集团核销 管理办法执行 内部审批流程	否
汕头市星光塑胶有限公司	货款	17,176.47	已吊销(国家企业信用信息公示系统)	已按集团核销 管理办法执行 内部审批流程	否
北京凯拉克电子有限公司	货款	16,324.55	已吊销(国家企业信用信息公示系统)	已按集团核销 管理办法执行 内部审批流程	否
黄石橡胶厂	货款	15,774.00	已吊销(国家企业信用信息公示系统)	已按集团核销 管理办法执行 内部审批流程	否
合肥奥雅商貿有限公司	货款	15,607.20	已吊销(国家企业信用信息公示系统)	已按集团核销 管理办法执行 内部审批流程	否
简阳家美防护门窗厂	货款	15,375.20	已吊销(国家企业信用信息公示系统)	已按集团核销 管理办法执行 内部审批流程	否
青岛家具工业公司供销分公司	货款	14,779.95	已吊销(国家企业信用信息公示系统)	已按集团核销 管理办法执行 内部审批流程	否
福州哈利皮塑制品有限公司	货款	14,744.60	已吊销(国家企业信用信息公示系统)	已按集团核销 管理办法执行 内部审批流程	否
中山糖舍组合家私厂	货款	14,090.55	已吊销(国家企业信用信息公示系统)	已按集团核销 管理办法执行 内部审批流程	否





广东省广新控股集团有限公司 2022 年度财务报表附注

债务人名称	应收账款性质	核销金额	核销原因	履行的核销程序	是否因关联交易产生
深圳冠洲实业有限公司	货款	12,554.00	已吊销（国家企业信用信息公示系统）	已按集团核销管理办法执行内部审批流程	否
西安可心日用制品有限公司	货款	12,089.53	工商注销证明	已按集团核销管理办法执行内部审批流程	否
上海港心贸易有限公司	货款	11,811.10	已吊销（国家企业信用信息公示系统）	已按集团核销管理办法执行内部审批流程	否
惠州雅致实业有限公司	货款	11,420.36	已吊销（国家企业信用信息公示系统）	已按集团核销管理办法执行内部审批流程	否
顺德英柱建筑工程有限公司	货款	10,998.90	已吊销（国家企业信用信息公示系统）	已按集团核销管理办法执行内部审批流程	否
上海融铁物资有限公司	货款	10,284.03	已吊销（国家企业信用信息公示系统）	已按集团核销管理办法执行内部审批流程	否
增城雄丰手袋厂	货款	10,089.00	已吊销（国家企业信用信息公示系统）	已按集团核销管理办法执行内部审批流程	否
深圳柏惠电子有限公司	货款	6,320.00	已吊销（国家企业信用信息公示系统）	已按集团核销管理办法执行内部审批流程	否
莱州莱源工艺品有限公司	货款	5,220.40	已吊销（国家企业信用信息公示系统）	已按集团核销管理办法执行内部审批流程	否
成都中坚商贸有限责任公司	货款	4,531.12	已吊销（国家企业信用信息公示系统）	已按集团核销管理办法执行内部审批流程	否
佛山智达装饰材料有限公司	货款	3,954.60	已吊销（国家企业信用信息公示系统）	已按集团核销管理办法执行内部审批流程	否
深圳京铁镀膜有限公司	货款	3,937.60	已吊销（国家企业信用信息公示系统）	已按集团核销管理办法执行内部审批流程	否
广东化工原料集团有限公司	货款	3,924.00	已吊销（国家企业信用信息公示系统）	已按集团核销管理办法执行内部审批流程	否
安徽飞达蒙坦电子科技有限公司	货款	3,869.52	已吊销（国家企业信用信息公示系统）	已按集团核销管理办法执行	否





广东省广新控股集团有限公司 2022 年度财务报表附注

债务人名称	应收账款性质	核销金额	核销原因	履行的核销程序	是否因关联交易产生
				内部审批流程	
上海金刚环保建材有限公司	货款	2,744.60	已吊销（国家企业信用信息公示系统）	已按集团核销管理办法执行内部审批流程	否
湖南向维彩印包装有限公司	货款	2,619.87	已吊销（国家企业信用信息公示系统）	已按集团核销管理办法执行内部审批流程	否
广州南新装饰材料商行	货款	2,379.77	已吊销（国家企业信用信息公示系统）	已按集团核销管理办法执行内部审批流程	否
惠州侨联贸易商行	货款	2,289.63	已吊销（国家企业信用信息公示系统）	已按集团核销管理办法执行内部审批流程	否
汕头汕广通管材贸易部	货款	1,997.80	已吊销（国家企业信用信息公示系统）	已按集团核销管理办法执行内部审批流程	否
抚顺金信鞋业有限公司	货款	1,855.36	已吊销（国家企业信用信息公示系统）	已按集团核销管理办法执行内部审批流程	否
大连箱包厂	货款	1,561.04	已吊销（国家企业信用信息公示系统）	已按集团核销管理办法执行内部审批流程	否
深圳深航电子机械公司	货款	1,306.00	已吊销（国家企业信用信息公示系统）	已按集团核销管理办法执行内部审批流程	否
东莞沿海机械配件有限公司	货款	1,244.47	已吊销（国家企业信用信息公示系统）	已按集团核销管理办法执行内部审批流程	否
佛山市南海嘉迅塑胶有限公司	货款	8.00	根据国家企业信用信息公示系统数据显示，企业已吊销	已按集团核销管理办法执行内部审批流程	否
佛山市禅城区群正包装材料有限公司	货款	0.35	根据企业机读档案登记资料显示，企业已注销	已按集团核销管理办法执行内部审批流程	否
<b>合计</b>	<b>—</b>	<b>58,508,649.39</b>	<b>—</b>	<b>—</b>	<b>—</b>

## 5. 应收账款余额大额列示如下

债务人名称	账面余额	占应收账款合计的比例（%）	坏账准备
Golden Harbour International Pte., Ltd.	4,450,196,150.09	23.57	



广东省广新控股集团有限公司 2022 年度财务报表附注

PT Indonesia Tsingshan Stainless Steel	1,337,954,818.01	7.09	
PT Indonesia Ralpu Nickel and Chrome Alloy	1,215,273,786.99	6.44	
Recheer Resources (Singapore) Pte., Ltd.	612,899,280.66	3.25	
上汽通用汽车销售有限公司	471,512,364.00	2.50	3,377,473.96
合计	8,087,846,399.75	42.83	3,377,473.96

## 7. 由金融资产转移而终止确认的应收账款

债务人名称	终止确认金额	与终止确认相关的利得和损失（损失以“-”填列）
应收账款保理	136,186,666.80	
合计	136,186,666.80	

8. 应收账款转移，如证券化、保理等，继续涉入形成的资产、负债的金额：无

## (六) 应收款项融资

种类	期末余额	期初余额
应收票据	368,145,475.04	367,537,542.82
应收账款	1,696,597.80	1,013,576.79
合计	369,842,072.84	368,551,119.61

## (七) 预付款项

## 1. 预付款项按账龄列示

账龄	期末数			期初数		
	账面余额		坏账准备	账面余额		坏账准备
	金额	比例 (%)		金额	比例 (%)	
1 年以内 (含 1 年)	4,523,177,963.96	97.57		1,549,520,039.05	91.41	
1 至 2 年	43,313,887.16	0.93	33,000.00	24,769,884.75	1.37	728,032.33
2 至 3 年	3,870,032.59	0.08	26,580.00	4,343,348.11	0.24	707,591.57
3 年以上	66,432,239.63	1.41	49,682,538.14	125,978,569.07	6.98	82,052,428.51
合计	4,635,794,123.34	—	49,742,218.14	1,804,609,840.98	—	83,488,052.41

## 2. 账龄超过 1 年的大额预付款项情况：

债权单位	债务单位	期末余额	账龄	未结算的原因
广东广新信息产业股份有限公司	广东玮境置业有限公司	27,801,600.00	3 年以上	租赁房产未能按计划交付
广东广青金属科技有限公司	江苏鹏飞集团股份有限公司	18,000,000.00	1 至 2 年	项目未完成



广东省广新控股集团有限公司 2022 年度财务报表附注

债务人名称		账面余额	占应收账款合计的比例 (%)	坏账准备
广东广青金属科技有限公司	三河长城实业有限公司	4,760,000.00	1至2年	项目未完成
广东省东方进出口有限公司	清远市华南铜铝业有限公司	4,117,640.74	3年以上	业务已终止,已全额计提坏账
广东珠江桥生物科技股份有限公司	山西老香醇食品有限公司	3,700,791.33	5年以上	交易未完成
广东省东方进出口有限公司	安防科技(中国)有限公司	3,616,567.36	3年以上	业务已终止,已全额计提坏账
广东珠江桥生物科技股份有限公司	宁波市味华灭菌设备有限公司-募投项目	3,573,700.00	5年以上	交易未完成
广东广青金属科技有限公司	福建青拓设备制造有限公司	3,361,332.74	1至2年	项目未完成
广东省东方进出口有限公司	中山市南区绿农蔬菜购销中心	2,964,769.66	3年以上	业务已终止,已全额计提坏账
上海拓畅信息技术有限公司	北京维卓网络科技有限公司	2,615,470.30	1-2年	未到合同结算期
广东广青金属科技有限公司	中国重型机械研究院股份有限公司	2,449,916.82	1至2年	项目未完成
合计		76,961,788.95	—	—

## 3. 预付款项余额大额列示如下

债务人名称	账面余额	占预付款项合计的比例%	坏账准备
青山控股集团有限公司	1,583,234,667.82	34.15	
Eternal Taishan Group Limited	943,442,347.66	20.35	
Shanghai Decent Investment Pte., Ltd.	273,384,343.70	5.90	
INDIAN METALS AND FERRO ALLOYS LTD	116,101,476.43	2.50	
广东电网有限责任公司阳江供电局	100,000,000.00	2.18	
合计	3,016,162,835.61	65.06	

## (八) 其他应收款

项目	期末余额	期初余额
应收利息		1,695,750.03
应收股利	37,131,728.82	6,919,794.44
其他应收款项	1,721,558,129.75	2,190,804,424.78
合计	1,758,689,858.57	2,199,419,969.25

## 1. 应收利息

## (1) 应收利息分类



广东省广新控股集团有限公司 2022 年度财务报表附注

项目	期末余额	期初余额
定期存款		1,695,750.03
合计		1,695,750.03

(2) 重要逾期利息：无

(3) 应收利息坏账准备计提情况：无

## 2. 应收股利

项目	期末余额	期初余额	未收回的原因	是否发生减值及其判断依据
账龄一年以内的应收股利	30,368,184.38	916,250.00	—	—
佛山市亿达胶粘制品有限公司	2,290,708.26		未实施分红	否
和一实业公司	312,656.00		中行海珠支行在审核和一股权及境外投资证的相关资料	否
广东省中山丝绸进出口集团有限公司	7,000,000.00		本期新增应收股利，暂未收回	否
省广博报堂整合营销有限公司	20,000,000.00		业务发展，暂时性资金需求较大	否
佛山中外运仓码有限公司	671,071.12	790,000.00	经各股东同意，延期支付。	否
广东宝成忠贸易有限公司	93,750.00	156,250.00	股东决议股利分两次发放，已发放一次	否
账龄一年以上的应收股利	6,763,544.44	6,003,544.44	—	—
韶关市佰富茧丝有限责任公司	360,000.00	360,000.00	未收股利	否
佛山中外运仓码有限公司	6,403,544.44	5,643,544.44	经各股东同意，延期支付。	否
合计	37,131,728.82	6,919,794.44	—	—

## 3. 其他应收款项

(1) 其他应收款项情况

1) 按坏账准备计提方法分类披露其他应收款项

类别	期末数				账面价值
	账面余额		坏账准备		
	金额	比例 (%)	金额	预期信用损失率/计提比例 (%)	



广东省广新控股集团有限公司 2022 年度财务报表附注

类别	期末数				账面价值
	账面余额		坏账准备		
	金额	比例 (%)	金额	预期信用损失率/计提比例 (%)	
单项计提坏账准备的其他应收款项	3,951,753,021.10	62.77	3,722,966,075.11	94.21	228,786,945.99
按信用风险特征组合计提坏账准备的其他应收款项	2,343,412,335.69	37.23	850,641,151.93	36.30	1,492,771,183.76
<b>合计</b>	<b>6,295,165,356.79</b>	<b>—</b>	<b>4,573,607,227.04</b>	<b>72.65</b>	<b>1,721,558,129.75</b>

续表：

类别	期初数				账面价值
	账面余额		坏账准备		
	金额	比例 (%)	金额	预期信用损失率/计提比例 (%)	
单项计提坏账准备的其他应收款项	3,830,387,293.87	57.25	3,607,764,072.63	94.19	222,623,221.24
按信用风险特征组合计提坏账准备的其他应收款项	2,860,217,690.00	42.75	892,036,486.46	31.19	1,968,181,203.54
<b>合计</b>	<b>6,690,604,983.87</b>	<b>—</b>	<b>4,499,800,559.09</b>	<b>67.26</b>	<b>2,190,804,424.78</b>

## 2) 按账龄披露其他应收款项

账龄	期末数		期初数	
	账面余额	坏账准备	账面余额	坏账准备
1 年以内 (含一年)	1,176,253,475.46	140,608,235.62	1,268,422,211.70	83,322,093.86
1 至 2 年	351,139,087.16	48,690,414.11	522,986,200.40	30,841,798.14
2 至 3 年	313,239,052.79	64,123,252.13	570,504,123.66	333,163,530.42
3 年以上	4,454,533,741.38	4,320,185,315.18	4,328,692,448.19	4,052,473,136.67
<b>合计</b>	<b>6,295,165,356.79</b>	<b>4,573,607,227.04</b>	<b>6,690,604,983.87</b>	<b>4,499,800,559.09</b>

## (2) 单项计提坏账准备的其他应收款情况

债务人名称	期末余额
-------	------



广东省广新控股集团有限公司 2022 年度财务报表附注

	账面余额	坏账准备	预期信用损失率 (%)	计提理由
广东新广国际集团有限公司	560,916,089.91	550,000,000.00	98.05	时间较长, 收回可能性低
香港武钢厂新锦华资源有限公司	548,434,246.58	548,338,172.47	99.98	对方经营困难, 预计款项无法收回
上海雅润文化传播有限公司	298,711,047.31	298,711,047.31	100.00	有客观证据表明未来现金流量现值低于其账面价值
香港新华发展有限公司	309,407,667.93	309,407,667.93	100.00	预计无法收回
广东省纺织品进出口棉织品有限公司	253,227,259.64	234,290,666.96	92.52	该子公司已移交破产管理人
广东绿洋实业有限公司	216,463,547.15	216,463,547.15	100.00	出清, 预计无法收回
广东省粮油进出口公司	177,616,559.90	20,143,390.84	11.34	其中 2022 年以前年度的款项时间较长, 收回可能性极低, 2022 年为代付粮油公司南沙港项目款项, 预计能够收回
中国包装进出口广东公司	162,041,647.92	161,926,968.92	99.93	预计无法收回
威敏(新加坡)船舶供油有限公司	140,352,979.79	140,352,979.79	100.00	预计无法收回
广东省纺织品进出口广通贸易有限公司	125,803,490.20	123,541,600.00	98.20	该子公司已移交破产管理人
澳洲卡加投公司	124,941,277.08	124,941,277.08	100.00	澳洲卡加投公司已进入清算, 难以收回
广东广新柏高科技有限公司	104,506,350.92	104,506,350.92	100.00	公司破产清算, 收回可能性小
海南保亭新创设投资有限公司	104,163,007.62	78,736,207.62	75.57	预期无法收回
广新柏高中纤板(湛江)有限公司	90,074,000.00	90,074,000.00	100.00	关联方资不抵债, 收回可能性小
广东省工艺品进出口(集团)公司	68,380,065.10	68,380,065.10	100.00	预计无法收回
湛江中纤板公司	52,832,563.56	52,832,563.56	100.00	严重资不抵债, 已停止经营





广东省广新控股集团有限公司 2022 年度财务报表附注

债务人名称	期末余额			计提理由
	账面余额	坏账准备	预期信用损失率 (%)	
广东轻出玩具有限公司	47,304,649.39	47,304,649.39	100.00	预计无法完全收回, 计提坏账
广州天恒机车工业有限公司	35,969,701.27	35,969,701.27	100.00	预期无法收回
深圳市益荣贸易有限公司	31,826,685.76	31,826,685.76	100.00	预期无法收回
西藏瓯流资产管理有限公司	30,000,000.00	30,000,000.00	100.00	账龄较长, 收回可能性较小
广东明盈投资有限公司	28,445,824.38	28,445,824.38	100.00	预计无法完全收回, 计提坏账
玻利维亚广新铜业有限公司	28,089,474.16	28,089,474.16	100.00	停产, 预计无法收回
三厂承接银行债务(永华源东黄亚)	25,334,357.39	22,566,005.06	89.07	已无法联系
香港广泰国际贸易有限公司	19,500,000.00	19,500,000.00	100.00	时间较长, 收回可能性极低。
威敏海船舶供油有限公司	19,187,267.49	19,187,267.49	100.00	预计无法收回
湛江环球钢轮制造有限公司	17,143,666.83	17,143,666.83	100.00	法院判决胜诉, 但对方无可执行资产
广东广纺金属矿产有限公司	16,930,980.00	16,757,074.42	98.97	该子公司已移交破产管理人
中国(广州)国际茶叶交易中心有限公司	16,400,000.00	16,400,000.00	100.00	预计无法收回
应收出口退税	16,223,046.32	16,223,046.32	100.00	税局暂时不确认退税申请
广州花海药业股份有限公司	16,214,111.20	16,214,111.20	100.00	预期无法收回
T&N PAKISTAN (PVT) LTD	15,686,719.26	15,686,719.26	100.00	预计无法收回
广东广新贸易发展有限公司	23,425,126.25	23,425,126.25	100.00	公司破产清算, 收回可能性小
康德圣	13,978,803.14	13,978,803.14	100.00	预计无法收回
始兴林化有限公司(财务)	11,859,770.60	9,514,666.59	80.23	僵尸企业出清破产清算
广东瑞谷粮食发展有限公司	11,072,000.00	6,936,260.00	62.65	预期无法收回



广东省广新控股集团有限公司 2022 年度财务报表附注

债务人名称	期末余额			计提理由
	账面余额	坏账准备	预期信用损失率 (%)	
广东国际经济贸易株式会社	9,677,468.23	9,677,468.23	100.00	预计无法收回
广州市明振电子有限公司	9,297,705.91	9,297,705.91	100.00	厂家异常抵扣税款
佛山市南海广亿五金制品有限公司等 62 户	8,777,301.83	6,279,035.03	71.54	时间较长，收回可能性较低
广东省第三分局	7,446,209.59	7,446,209.59	100.00	预计部分收回可能性小
广东饰晓置业有限公司	7,200,000.00	7,200,000.00	100.00	预计无法收回
广东外贸物资发展公司	9,324,713.40	9,324,713.40	100.00	公司破产清算，收回可能性小
广东广新电子商务有限公司	6,750,000.00	6,750,000.00	100.00	关联方债不抵债，收回可能性小
伍妮	6,656,475.06	6,656,475.06	100.00	预计无法收回
广州市振格电子有限公司	5,733,698.61	5,733,698.61	100.00	厂家异常抵扣税款
威敏集团有限公司	5,600,638.15	5,600,638.15	100.00	预计无法收回
霍尔莱斯潘达文化有限公司	4,500,000.00	4,500,000.00	100.00	预计无法收回
宁夏锦宏建筑钢结构工程有限公司	4,469,276.03	4,469,276.03	100.00	账龄较长，收回可能性较小
福建经典视线文化传播有限公司	4,041,976.55	3,000,000.00	74.22	公司已经注销
山东广播电视台（山东卫视）	3,388,875.90	3,388,875.90	100.00	预计不能收回
TAIYO BUSSAN KAISHA, LTD	3,309,432.14	3,309,432.14	100.00	2014 年发生款项，对方单位已联系不上，预计无法收回
中工网讯科技有限公司	3,209,500.00	3,209,500.00	100.00	账龄较长，收回可能性较小
佛山市南海广亿五金制品有限公司	3,000,000.00	3,000,000.00	100.00	预计无法收回
珠海市中杰贸易有限公司	3,000,000.00	3,000,000.00	100.00	预计无法收回





广东省广新控股集团有限公司 2022 年度财务报表附注

债务人名称	期末余额			计提理由
	账面余额	坏账准备	预期信用损失率(%)	
广东顺发贸易服务有限公司	2,945,752.89	2,945,752.89	100.00	时间较长, 收回可能性极低。
安防科技(中国)有限公司	2,899,420.34	2,899,420.34	100.00	预计无法收回
佛山市顺德区博澳电器制造有限公司	2,777,785.97	2,777,785.97	100.00	预计无法收回
缪远章	2,636,489.29	2,636,489.29	100.00	预计无法收回
深圳市慕霞贸易有限公司	2,450,618.32	2,450,618.32	100.00	预计无法收回
佛山市南海区步华盛家用电器厂(普通合伙)	2,268,975.32	2,268,975.32	100.00	企业经营异常
佛山市南海区大沥盛泰铝业有限公司	2,146,083.91	2,146,083.91	100.00	时间较长, 收回可能性极低。
宏通精密电子(深圳)有限公司	2,128,039.30	2,128,039.30	100.00	预计无法完全收回, 计提坏账
广东省丝绸集团龙汇有限公司	2,122,680.07	2,122,680.07	100.00	预计无法收回
中国物资储运总公司	2,120,000.00	2,120,000.00	100.00	预计无法收回
其他零星单位(125户)	59,187,610.24	58,611,514.49	98.05	预计无法收回
<b>合计</b>	<b>3,951,753,021.10</b>	<b>3,722,966,075.11</b>	<b>94.21</b>	—

注 1: 广东省粮油进出口公司是集团代管企业, 鉴于其与广州市东沙港物流有限公司于 2022 年 1 月 18 日签署《房地产买卖合同》, 购买位于广州市荔湾区东沙大道 9 号、9 号之一、9 号之二、9 号之三、9 号之四的五座房产及相应土地权益。粮油公司未能履行款项支付, 存在违约风险。为协助粮油公司完成上述交易, 集团下属粤新集团于 2022 年代其专项支付履约款项人民币 108,915,227.45 元。粮油公司以履约后取得的不动产(即广州市荔湾区东沙大道 9 号、9 号之一、9 号之二、9 号之三、9 号之四的五座房产及相应土地权益)为粤新公司提供履约的资金提供抵押担保。基于以上担保, 粤新公司对代其专项支付的履约款项没有计提坏账准备。



广东省广新控股集团有限公司 2022 年度财务报表附注

## (3) 按信用风险特征组合计提坏账准备的其他应收款

## 1) 采用按账龄分析法计提坏账准备的其他应收款

账龄	期末数			期初数		
	期末余额		坏账准备	期初余额		坏账准备
	金额	比例 (%)		金额	比例 (%)	
1 年以内 (含 1 年)	689,562,432.85	43.21	4,334,022.63	560,015,580.30	37.72	7,277,118.94
1 至 2 年	108,521,951.48	6.80	11,613,267.32	66,553,063.17	4.48	6,396,075.00
2 至 3 年	27,736,151.63	1.74	7,165,794.99	58,640,167.97	3.95	45,963,759.98
3 年以上	769,917,889.83	48.25	768,693,420.85	799,508,382.05	53.85	781,780,262.03
合计	1,595,758,425.79	—	791,826,505.79	1,484,717,193.49	—	841,417,215.95

## 2) 采用其他组合法计提坏账准备的其他应收款:

组合名称	期末数		
	账面余额	计提比例 (%)	坏账准备
关联方组合	182,310,373.54	14.47	26,382,134.05
低风险组合	565,343,536.36	5.74	32,432,512.09
合计	747,653,909.90	7.87	58,814,646.14

续表

组合名称	期初数		
	账面余额	计提比例 (%)	坏账准备
关联方组合	876,964,133.21	4.89	42,858,610.79
低风险组合	498,536,363.30	1.56	7,760,659.72
合计	1,375,500,496.51	3.68	50,619,270.51

## (4) 其他应收款坏账准备计提情况

坏账准备	第一阶段	第二阶段	第三阶段	合计
	未来 12 个月预期信用损失	整个存续期预期信用损失 (未发生信用减值)	整个存续期预期信用损失 (已发生信用减值)	
期初余额	200,993,394.74	39,392,371.06	4,259,414,793.29	4,499,800,559.09
期初余额在本期	197,820,898.94	42,149,108.72	4,259,830,561.43	4,499,800,559.09
-转入第二阶段	-2,822,239.97	2,822,239.97		
-转入第三阶段	-350,265.83	-65,502.31	415,768.14	
-转回第二阶段				



广东省广新控股集团有限公司 2022 年度财务报表附注

坏账准备	第一阶段	第二阶段	第三阶段	合计
	未来 12 个月预期信用损失	整个存续期预期信用损失 (未发生信用减值)	整个存续期预期信用损失 (已发生信用减值)	
-转回第一阶段				
本期计提	1,594,497.02	6,334,082.18	157,422,621.85	165,351,201.05
本期转回	-11,157,411.69	-27,260.22	-58,992,973.72	-70,177,645.63
本期转销			-14,970,316.54	-14,970,316.54
本期核销			-104,030,361.58	-104,030,361.58
其他变动	-8,815,317.17	-3,855,472.48	110,304,580.30	97,633,790.65
期末余额	179,442,657.10	44,600,458.20	4,349,564,111.74	4,573,607,227.04

## (5) 其他应收款账面余额变动情况

账面余额	第一阶段	第二阶段	第三阶段	合计
	未来 12 个月预期信用损失	整个存续期预期信用损失 (未发生信用减值)	整个存续期预期信用损失 (已发生信用减值)	
期初余额	2,136,548,504.17	132,504,172.63	4,422,552,217.07	6,690,604,893.87
期初余额在本期	2,129,090,789.01	145,582,065.16	4,415,932,129.70	6,690,604,983.87
-转入第二阶段	-7,069,365.17	7,069,365.17		
-转入第三阶段	-3,319,432.14	-74,896.01	3,394,238.15	
-转回第二阶段				
-转回第一阶段	10,014,325.52		-10,014,325.52	
本期新增	8,894,173,157.24	91,304,997.36	479,603,336.18	9,465,081,490.78
本期终止确认	-9,711,767,965.58	-44,623.80	-283,679,807.63	-9,995,492,397.01
其他变动	-12,581,794.75	43,576,227.82	103,986,845.98	134,971,279.15
期末余额	1,304,987,519.28	274,335,333.27	4,715,842,504.24	6,295,165,356.79

## (6) 收回或转回的坏账准备情况

债务人名称	转回或收回金额	收回或转回前累计已计提坏账准备金额	转回或收回原因、方式
广东海洋实业有限公司	40,809,280.00	40,809,280.00	收回款项
汕头造船厂	10,609,274.69	10,609,274.69	收回款项
武汉威越网视有限公司	4,900,000.00	4,900,000.00	收回款项
广州市亮透电子有限公司	2,511,988.13	2,511,988.13	收回款项



广东省广新控股集团有限公司 2022 年度财务报表附注

广东广纺金属矿产有限公司	2,333,534.08	19,090,608.50	收到金矿公司破产清算债权还款
北京快手广告有限公司	1,660,000.00	1,660,000.00	收回款项
海南九紫网络科技有限公司	1,622,575.28	1,622,575.28	收回款项
广西天景山丝绸有限公司	1,018,289.27	34,361,117.19	破产分回款项
内蒙古蒙牛乳业(集团)股份有限公司	1,000,000.00	1,000,000.00	收回款项
广州科技贸易职业学院	639,975.07	639,975.07	收回款项
上海任意门科技有限公司	540,000.00	540,000.00	收回款项
员工备用金	300,000.00	300,000.00	收回款项
其他零星单位(19户)	2,142,729.11	2,150,602.22	收回款项
<b>合计</b>	<b>70,177,645.63</b>	<b>120,285,421.08</b>	<b>—</b>

## (7) 本报告期实际核销的其他应收款情况

债务人名称	其他应收款性质	核销金额	核销原因	履行的核销程序	是否因关联交易产生
广东那影新材料科技有限公司	货款	1,315,867.75	破产重整执行完毕,无法收回	内部核销审批	否
广东省纺织品进出口物业管理有限公司	借款	36,780,252.78	破产注销	董事会决议	是
广西天景山丝绸有限公司	借款	33,342,827.92	破产注销	董事会决议	是
佛山金智节能膜有限公司	往来款	32,591,393.13	已注销	内部核销审批	否
广东省高产进出口集团羽绒实业公司	往来款	14,970,316.54	已注销	董事会决议	是
<b>合计</b>	<b>—</b>	<b>119,000,678.12</b>	<b>—</b>	<b>—</b>	<b>—</b>

## (8) 其他应收款余额大额列示如下

债务人名称	款项性质	账面余额	账龄	占其他应收款项合计的比例(%)	坏账准备
广东新广国际集团有限公司	外部往来款	560,918,069.91	1-3年及3年以上	8.91	550,000,000.00
香港武钢广新锦华资源有限公司	往来款	548,434,246.58	1年以内、1-5年、5年	8.71	548,434,246.58



广东省广新控股集团有限公司 2022 年度财务报表附注

债务人名称	款项性质	账面余额	账龄	占其他应收款项合计的比例 (%)	坏账准备
			以上		
上海雅润文化传播有限公司	外部往来	296,711,047.31	4-5 年以上	4.75	296,711,047.31
香港新华发展有限公司	往来款	279,206,220.85	1-2 年及 3 年以上	4.44	279,206,220.85
广东省纺织品进出口棉织品有限公司	关联往来	253,227,259.54	5 年以上	4.02	234,250,657.00
<b>合计</b>	<b>—</b>	<b>1,940,496,864.29</b>	<b>—</b>	<b>30.83</b>	<b>1,910,642,171.74</b>

(9) 由金融资产转移而终止确认的其他应收款：无

(10) 其他应收款转移，如证券化、保理等，继续涉入形成的资产、负债的金额：无

### (九) 存货

#### 1. 存货分类

项目	期末数		
	账面余额	跌价准备	账面价值
原材料	8,054,174,757.33	126,111,110.34	7,928,063,646.99
自制半成品及在产品	1,554,430,771.28	621,995,673.26	932,435,098.02
其中：开发成本（由房地产开发企业填列）	338,460.00	338,460.00	
库存商品（产成品）	6,363,716,365.43	153,301,804.71	6,210,414,560.72
其中：开发产品（由房地产开发企业填列）	580,735,145.04	39,601,039.09	541,134,106.95
周转材料（包装物、低值易耗品等）	38,411,947.41	592,618.13	37,819,329.28
合同履约成本	9,807.77		9,807.77
消耗性生物资产	309,419,387.70		309,419,387.70
其他	92,361,438.26	12,570,162.55	79,791,255.71
其中：尚未开发的土地储备（由房地产开发企业填列）			
<b>合计</b>	<b>16,412,524,475.18</b>	<b>914,571,388.99</b>	<b>15,497,953,086.19</b>

(续表)

项目	期初数
----	-----



广东省广新控股集团有限公司 2022 年度财务报表附注

	账面余额	跌价准备	账面价值
原材料	4,823,625,325.33	168,719,295.57	4,654,906,028.76
自制半成品及在产品	1,564,024,341.48	708,421,418.49	855,602,922.99
其中：开发成本（由房地产开发企业填列）	338,460.00		338,460.00
库存商品（产成品）	5,054,705,655.97	291,891,995.78	4,762,813,670.19
其中：开发产品（由房地产开发企业填列）	601,452,878.37		601,452,878.37
周转材料（包装物、低值易耗品等）	41,063,562.68	860,324.68	40,203,238.00
合同履约成本			
消耗性生物资产	250,740,751.96		250,740,751.96
其他	596,415,444.89	12,570,182.55	583,845,262.34
其中：尚未开发的土地储备（由房地产开发企业填列）			
<b>合计</b>	<b>12,330,575,092.31</b>	<b>1,182,463,218.07</b>	<b>11,148,111,874.24</b>

**(十) 合同资产**

## 1. 合同资产情况

项目	期末余额			期初余额		
	账面余额	减值准备	账面价值	账面余额	减值准备	账面价值
应收客户款	13,233,114.30	13,233,114.30		13,233,114.30	13,233,114.30	
<b>合计</b>	<b>13,233,114.30</b>	<b>13,233,114.30</b>		<b>13,233,114.30</b>	<b>13,233,114.30</b>	

## 2. 合同资产减值准备

项目	期初余额	本年计提	本年转回	本年转销/核销	其他变动	期末余额	原因
应收客户款	13,233,114.30					13,233,114.30	
<b>合计</b>	<b>13,233,114.30</b>					<b>13,233,114.30</b>	—

**(十一) 持有待售资产**

项目	期末账面价值	期末公允价值	预计处置费用	时间安排
黄埔仓仓库征收	46,557,200.00	46,557,200.00		2023-6-30
<b>合计</b>	<b>46,557,200.00</b>	<b>46,557,200.00</b>		—

注：粤新集团下属广东省机械进出口股份有限公司于 2020 年 12 月 23 日与广州开发区财政投资建设项目管理中心签订《港前路二期(石化南-开发大道)工程建（构）筑物征收补偿合同》（穗开建管综【2020】港前路 113 号(ZS)、穗开建管综【2020】



广东省广新控股集团有限公司 2022 年度财务报表附注

港前路 119 号(ZS) ), 合同约定征收红线内土地、建(构) 筑物、绿化树木及红外线外六层建筑物 (以下简称“征收标的物”), 截止 2022 年 12 月 31 日, 机械股份已收到第一期征收补偿款, 余款未收齐。

## (十二) 一年内到期的非流动资产

项目	期末余额	期初余额
应收融资租赁款	265,021,127.12	140,680,538.03
<b>合计</b>	<b>265,021,127.12</b>	<b>140,680,538.03</b>

## (十三) 其他流动资产

项目	期末余额	期初余额
银行理财产品	449,482,039.72	50,828,362.36
待抵扣进项税	327,914,321.46	599,329,317.94
合同履约成本	286,909,449.06	225,870,067.99
待认证进项税	175,892,889.91	43,947,094.71
增值税留抵扣额	47,935,339.66	121,431,302.50
预缴税金	19,155,513.54	30,154,834.11
待摊费用	4,044,759.99	4,984,508.57
预付利息未摊销的部分	907,513.89	698,542.99
其他	12,260.39	1,503.92
合同取得成本	9,586.94	
碳排放权资产		501,239.50
多缴的工会经费		52,234.68
<b>合计</b>	<b>1,312,263,674.56</b>	<b>1,077,799,009.27</b>

## (十四) 长期应收款

项目	期末余额			期初余额			期末折现率区间(%)
	账面余额	坏账准备	账面价值	账面余额	坏账准备	账面价值	
融资租赁款	134,756,695.11	2,179,553.49	132,577,141.62	535,490,753.71		535,490,753.71	5.5-8.5
其中：未实现融资收益	7,274,122.93		7,274,122.93	87,240,725.93		87,240,725.93	5.5-8.5
分期收款销售商品							
分期收款提供劳务							



广东省广新控股集团有限公司 2022 年度财务报表附注

项目	期末余额			期初余额			期末折现率区间(%)
	账面余额	坏账准备	账面价值	账面余额	坏账准备	账面价值	
其他	72,980,660.02		72,980,660.02	94,608,957.90		94,608,957.90	
合计	207,737,355.13	2,179,553.49	205,557,801.64	630,099,711.61		630,099,711.61	—

说明:

(1) “其他”具体项目如下:

项目	期末余额	期初余额
Rent Deposit	17,709.24	
Security Deposit	624,250.61	
Land Deposit	72,338,700.18	
印尼广青镍业有限公司		94,608,957.90
合计	72,980,660.02	94,608,957.90

## (十五) 长期股权投资

## 1. 长期股权投资分类

项目	期初余额	本期增加	本期减少	期末余额
对子公司投资				
对合营企业投资	171,929,341.86	18,576,467.44	32,692,265.54	167,813,543.76
对联营企业投资	12,307,784,738.74	3,012,760,502.20	5,848,626,750.09	9,471,918,490.85
小计	12,479,714,080.60	3,031,336,969.64	5,871,319,015.63	9,639,732,034.61
减:长期股权投资减值准备	320,863,125.39	29,058,339.45	27,060,000.00	322,891,464.84
合计	12,158,830,955.21	3,002,268,630.19	5,844,259,015.63	9,316,840,569.77

## 2. 长期股权投资明细







第 114 / 219 页

广东省广新控股集团有限公司 2022 年度财务报表附注

被投资单位	投资成本	期初余额	本期增减变动				其他综合收益调整
			追加投资	减少投资	权益法下确认的投资损益		
<b>合计</b>	<b>8,888,051,155.05</b>	<b>12,470,714,000.00</b>	<b>2,327,777,398.81</b>	<b>7,817,669.43</b>	<b>883,702,005.36</b>	<b>12,766,453.15</b>	
<b>一、合营企业</b>	<b>60,869,895.54</b>	<b>771,809,341.86</b>		<b>692,265.54</b>	<b>18,576,487.44</b>		
佛山市南海区三盛招商运营发展有限公司	587,640.00	587,640.00					
广州和建投资管理咨询有限公司	72,890,000.00	72,890,000.00			628,563.62		
香广博恒堂整合营销有限公司	3,000,000.00	62,260,305.85			10,430,653.93		
东莞市卓盛物业管理有限公司	692,265.54	692,265.54		<b>692,265.54</b>			
广东省广代林广告营销有限公司	3,500,000.00	35,499,130.47			7,511,179.05		
<b>二、联营企业</b>	<b>8,807,381,260.11</b>	<b>12,397,784,738.74</b>	<b>2,327,777,398.81</b>	<b>7,125,303.89</b>	<b>965,125,617.92</b>	<b>12,755,453.15</b>	
中山宝利食品有限公司	4,053,473.44	13,862,739.28			383,782.99		
佛山中外运会计师事务所有限公司	27,099,882.21	45,672,366.48			5,351,922.02		
深圳市宝丰实业有限公司	10,500,000.00	9,970,141.57			1,351,843.06		
上海凯牌实业股份有限公司	39,000,000.00	75,074,514.87			-875,000.00		
珠海市地影文化传媒合伙企业(有限合伙)	322,200,000.00	322,136,553.88			37,261.14		
优美国际电子商务(广州)有限公司	1,250,000.00	504,850.29			-142,247.96		
广东省澳文创集团有限公司	3,333,300.00	2,395,724.88			-41,569.46		
珠海博纳思品牌管理有限公司	3,000,000.00	3,755,680.90			2,268,563.33		
珠海市普广屏美达文化传媒有限公司	400,000.00	4,417,949.26			92,633.94		
中德(广州)广告有限公司	167,580,300.00	148,000,000.00			362,915.23		
广东省广新业股份有限公司	30,000,000.00	6,321,308.97					
北京普广阳光传媒有限公司	2,000,000.00						
有广聚合(北京)数字技术有限公司	2,250,000.00	1,603,238.05			-78,667.92		
珠海市普广盛达体验馆有限公司	4,000,000.00	1,951,114.51			471,991.72		
珠海市普广众拓数字营销有限公司	1,500,000.00	32,756,115.21			-3,248,801.23		

中国信託(香港)有限公司



第 115 / 218 页

广东省广新控股集团有限公司 2022 年度财务报表附注

被投资单位	投资成本	期初余额	本期增减变动			其他综合收益调整
			追加投资	减少投资	权益法下确认的投资损益	
深圳前海微众银行股份有限公司	12,500,000.00	32,137,279.94			-192,779.12	
广东省广汽数字营销有限公司	1,500,000.00	1,805,148.05			294,762.75	
深圳市普广润融信源有限公司	1,500,000.00					
企宝文数集团有限公司	10,000,000.00	25,577,402.57			-11,783,034.11	
广东恒德建设投资有限公司	500,000.00		500,000.00			
广东广新恒建信息科技股份有限公司	7,900,000.00	8,029,367.00			1,190,255.05	
广西恒华集团有限公司	2,050,000.00	3,053,000.00				
广州花高药业股份有限公司	2,027,116.20	9,163,071.97				
深圳市博康保健品有限公司	7,100,000.00	8,610,586.32				
广东广新种业有限公司	1,500,000.00	1,500,000.00				
杭州县食农富社福有限责任公司	4,690,136.75	15,716,837.40			8,796,010.59	
广东省中山恒通进出口集团有限公司	5,290,000.00	185,241,089.40			11,944,255.04	
广东省东莞恒通进出口有限公司	8,968,101.13					
广东恒通进出口有限公司	7,048,000.00	6,917,925.90		6,917,925.90		
湖南吉星饲料集团有限公司	15,000,000.00	8,541,007.61				
深圳市深博实业有限公司	600,000.00	600,000.00				
海南保亭新恒信投资有限公司	7,500,000.00					
潮州市祥元社福有限公司	2,000,000.00	2,316,569.99				
中山康裕厂有限公司	6,583,367.23	1,493,464.00				
茂名市恒新恒通有限公司	450,000.00	198,353.97				
广东中祥实业投资有限公司	12,926,033.34	7,330,562.66			525,026.58	
清江市聚种场	2,892,119.45					
广东恒通金博码头有限公司	10,696,206.53	23,221,266.55			2,067,265.51	

中祥信新字(2022)第 13317 号



第 118 / 219 页

广东省广新控股集团有限公司 2022 年度财务报表附注

被投资单位	投资成本	期初余额	本期增减变动			其他综合收益调整
			追加投资	减少投资	权益法下确认的投资损益	
深圳市同深南纳文化创意集团有限公司	2,210,000.00					
广东省博科新材料投资合伙企业(有限合伙)	13,000,000.00	15,000,000.00			32,644.95	
阳江开能环保能源有限公司	3,700,375.00	15,610,305.09			7,663,305.03	
广东工程建设监理有限公司	10,485,838.23	10,499,836.23			2,452,365.34	
肇庆市端州区汇达企业管理有限公司	166,288.00	166,288.00			444,153.66	
广东省帮助物流有限公司	3,007,069.01	693,930.00				
志力(越南)特利有限公司	52,500,000.00	37,403,869.42			6,164,664.71	6,108,226.72
广东广新贸易发展有限公司	8,158,810.36	8,158,810.36			356,309.24	
肇庆市端州区江泽企业管理有限公司	296,963.00	228,962.00			306,485.85	
和一家业有限公司	2,707.88	4,674,614.98		207,377.99		
广东省东商城有限公司	258,034.26	207,377.99				
广东南方新媒体传媒科技有限公司	18,900,000.00	10,594,908.28			424,470.29	
肇庆市端州区洲洋小额贷款股份有限公司	19,296,311.00	19,296,311.00			1,510,070.38	
香港武钢广新融资租赁有限公司	128,279,306.30	93,708,979.26				
深圳广新融资租赁有限公司	10,308,000.00	7,627,420.80				
肇庆广新广新钢业有限公司	28,362,600.00	28,362,600.00				
宁波杜邦东人鸿基博康有限公司	13,812,194.09	63,874,636.21			1,163,673.83	
佛山市邦得基博康有限公司	174,588,734.28	562,791,407.66			8,562,865.37	
佛山市东林包装材料有限公司	3,932,404.00	7,874,564.06			308,949.44	
佛山市亿达船舶制品有限公司	18,975,417.46	81,865,064.89			5,157,363.24	
湖南和德包装材料有限公司	4,960,000.00					
广东邦得基博康科技有限公司	12,000,000.00	8,975,381.94			-5,018,222.08	

华新信管字(2022)第1311号

广东省广新控股集团有限公司 2022 年度财务报表附注

被投资单位	取得成本	期初余额	本期增减变动				其他综合收益调整
			追加投资	减少投资	权益法下确认的投资损益	其他综合收益调整	
广东碧生源制药有限公司	644,000.00	1,987,602.56			274,206.66		
加拿大物产	452,617.25	414,261.57					
泰国合源医药	4,410,516.81	4,036,702.77					
泰国芬德线	403,666.82	415,213.05					
泰国暹罗大厦	700,000.00	640,686.94					
广东广新新兴产业投资基金管理有限公司	1,500,000.00	6,408,361.30			-487,046.99		
生益电子股份有限公司	164,399,991.61	164,226,123.10			4,943,067.20	6,228.66	
北京广普伟业有限公司	2,275,594,129.00	3,043,551,931.92	1,887,500,000.00		-492,606,623.75		
广东生益科技股份有限公司	4,500,170,148.65	6,666,915,639.09	130,679,268.01		382,391,288.06	6,649,268.77	
重庆市汇思达企业管理咨询有限公司	450,491.00	450,491.00			240,071.01		
融京桂华安社酒有限责任公司	280,000.00	280,000.00					
香广物城（上海）广告有限公司	54,700,000.00	56,133,754.76			1,815,506.28		
广东太古可口可乐惠州有限公司	13,659,944.80	25,436,480.74			11,857,064.15		
广东万纬冷链物流有限公司	87,840,000.00	94,072,420.82			2,414,531.32		
广东太古可口可乐有限公司	293,652,660.80	314,371,204.54			28,536,094.04		
广东肇庆康丰医药有限公司	400,000.00						
阳春恒隆医药有限公司	3,000,000.00						
中国信达有限公司（西班拿）	300,711.64						
广新海康康王股份有限公司	116,753,000.17						
广州康新茶业国际贸易有限公司	5,274,215.28						
江西广品物源河有限公司	2,800,560.81						



第 117 / 118 页

粤新广新平(2022)第 1017 号



广东省广新控股集团有限公司 2022 年度财务报表附注

续表:

被投资单位	本期增减变动				期末余额	减值准备 期末余额
	其他权益变动	宣告发放 现金股利或利润	计提减值准备	其他		
<b>合计</b>	63,474.52	2,099,471,279.28	1,498,484.00	-3,757,001,618.22	8,639,732,034.61	322,891,484.84
<b>一、合营企业</b>		32,000,000.00			187,813,543.76	587,640.00
佛山市南海三旗科技园发展有限公司		32,000,000.00			587,640.00	587,640.00
广州南建设信管理有限公司					73,515,593.62	
新广州博望联合营销有限公司		20,000,000.00			52,690,996.78	
东莞市众盛物业管理咨询有限公司						
广东省广代酒厂营销有限公司		2,000,000.00			41,018,310.36	
<b>二、联营企业</b>	63,474.52	2,077,471,279.28	1,498,484.00	-3,757,001,618.22	9,471,918,490.85	322,303,824.84
中山宝利食品有限公司		743,315.02			13,002,715.25	
佛山中外运食品有限公司	63,474.52				48,427,492.90	
深圳市宝丰实业有限公司		1,671,071.12			11,071,984.63	
上海凯淳实业股份有限公司		900,600.00			70,432,614.87	
珠海市韶彩文化传媒合伙企业(有限合伙)					322,175,915.02	
优美国际电子商务(广州)有限公司					382,609.27	
广东南澳文创集团有限公司					2,300,155.22	
珠海博纳思品牌管理咨询有限公司					5,825,634.23	
珠海市广源康达文化传媒有限公司					4,510,673.20	
中德(广州)广告有限公司					148,000,000.00	148,000,000.00
广东省广新业股份有限公司					6,574,294.20	
北京新阳光传媒股份有限公司						
新广联合(北京)数字技术有限公司					1,504,350.13	



第 118 / 218 页

广东省广新控股集团有限公司 2022 年度财务报表附注

被投资单位	本期增减变动			期末余额	减值准备 期末余额
	其他权益变动	宣告发放 现金股利或利润	计提减值准备 其他		
珠海市广通体育装备有限公司				2,371,076.23	
珠海市广众彩数字营销有限公司				29,507,313.94	
深圳秋田新奥体育装备股份有限公司				31,844,500.82	
广东省广汽车数字营销有限公司				2,599,916.80	
珠海市广广顺传媒有限公司					
合源文旅集团有限公司				11,859,448.56	
广东恒德建设咨询有限公司			603,929.57	1,283,929.57	
广东广新网络信息科技有限公司股份有限公司				3,219,622.05	
广西桂华传媒有限公司				3,050,000.00	
广州元海药业股份有限公司				5,182,071.97	5,182,071.97
深圳市博康保健品有限公司				8,610,306.32	6,610,306.32
广东广新仲立有限公司			-1,500,000.00		
肇庆星洲医药有限公司		2,156,000.00		20,476,148.19	
广东省中山县调运出口集团有限公司		14,000,000.00		163,185,343.44	
广东省东莞县调运出口有限公司					
广东省新会县调运出口有限公司					
肇庆县调运出口有限公司					
肇庆县调运出口有限公司					
深圳市深康实业有限公司				8,548,807.61	8,548,807.61
深圳市深康实业有限公司				600,000.00	600,000.00
海南保亭新恒益投资有限公司					
潮州市桂元传媒有限公司			1,408,464.00	2,510,529.99	
中山绿能厂有限公司				1,408,464.00	1,408,464.00
茂名市新恒益投资有限公司				198,363.97	
广东中社实业投资有限公司				7,508,481.02	

中财信息电子(2022)第1207号



广东省广新控股集团有限公司 2022 年度财务报表附注

被投资单位	本期增减变动				期末余额	减值准备 期末余额
	其他权益变动	宣告发放 现金股利或利润	计提减值准备	其他		
清远市蚕种场						
广东长通仓库码头有限公司					25,908,552.06	
深圳市同洲南岭文化创意园公司						
广东省粤科新材料投资合伙企业(有限合伙)					14,967,355.05	
阳江开能环保能源有限公司					23,273,690.12	
广东工程建设监理有限公司		560,000.00			12,395,201.57	
肇庆市端州区汇达企业管理有限公司		206,336.00			404,106.56	
广东省辰昉物流有限公司					693,930.00	693,930.00
圣力(越南)特钢有限公司					37,348,930.43	
广东广新贸易发展有限公司					6,158,910.30	6,158,910.30
肇庆市端州区汇泽企业管理有限公司		193,440.00			389,831.24	
和一实业有限公司		312,655.00			4,758,425.83	
广东省国东商诚有限公司						
广东南方新视界传媒科技有限公司					11,019,378.56	
肇庆市端州区润泽小额贷款股份有限公司					20,806,381.38	
香港武钢广新锦华资源有限公司					93,708,919.26	93,708,919.26
深圳广新联泰商贸有限公司					7,627,429.80	7,627,429.80
玻利维亚广新铜业有限公司					28,362,600.00	28,362,600.00
宁波杜邦帝人鸿基薄膜有限公司					65,030,310.04	
佛山杜邦鸿基薄膜有限公司		25,905,458.67			545,851,814.36	
佛山东林包装材料有限公司					8,184,913.50	
佛山市亿达胶粘制品有限公司					68,731,719.87	
湖南和纸包装材料有限公司		2,290,708.26				





第 111 / 200 页

广东省广新控股集团有限公司 2022 年度财务报表附注

被投资单位	本期增减变动				期末余额	减值准备 期末余额
	其他权益变动	宣告发放 现金股利或利润		其他		
		计提减值准备	其他			
广东冠环德科技有限公司					3,566,943.96	
广东碧出帮材料品有限公司		175,000.00			2,067,138.22	
加拿大物业			38,355.56		452,617.25	452,617.25
泰源公寓楼武康			371,796.04		4,410,518.81	4,410,518.81
泰昌台微站			38,443.77		451,656.82	451,656.82
泰昌康逸大厦			59,319.96		700,005.90	700,005.90
广东广新新兴产业投资基金管理有限公司			0.01		5,582,312.32	
生源电子股份有限公司		2,407,337.60			167,672,081.23	
广尼广西铝业公司		1,666,961,132.42		1,758,705,423.25		
广东生益科技股份有限公司		343,362,470.29			6,654,353,234.53	
肇庆市汇思达企业管理咨询有限公司		131,539.29			358,962.81	
融安桂华富成源有限责任公司					380,000.00	
省广融城(上海)广告有限公司					17,948,683.04	
广东太古可口可乐惠州有限公司		10,373,603.33			26,979,860.56	
广东万纬冷链物流有限公司		5,503,280.87			90,983,681.37	
广东太古可口可乐有限公司		-952,117.41			343,009,510.89	
广东肇庆福丰社有限公司						
佛山市绿茵足球俱乐部有限公司						
中国信达有限公司(西班牙)						
广新南粤重工股份有限公司						
广州康新药业股份有限公司						
江西广新物流有限公司					2,805,565.81	2,805,565.81

中德信审字(2023)第1817号



广东省广新控股集团有限公司 2022 年度财务报表附注

## 3. 重要合营企业的主要财务信息

企业名称	广东省广代博广告营销有限公司		省广博报堂整合营销有限公司	
	本期数	上期数	本期数	上期数
流动资产	443,036,672.90	194,027,389.26	324,032,153.40	323,753,671.10
非流动资产	7,582,227.45	11,004,905.35	6,797,605.30	11,412,167.32
资产合计	450,618,900.35	205,032,294.61	330,829,758.70	335,165,838.42
流动负债	368,578,407.06	129,390,079.91	219,877,625.01	205,709,320.31
非流动负债		4,640,081.19	1,082,745.02	4,935,906.42
负债合计	368,578,407.06	134,030,161.10	220,960,370.03	210,645,226.73
所有者权益总额	82,040,493.29	71,002,133.51	109,869,388.67	124,520,611.69
按持股比例计算的净资产份额	41,020,246.65	35,501,066.76	54,934,694.34	62,260,305.85
调整事项				
对合营企业权益投资的账面价值	41,018,310.36	35,499,130.47	52,690,999.78	62,260,305.85
存在公开报价的权益投资的公允价值				
营业收入	883,115,882.51	614,813,022.45	987,799,343.74	1,152,844,108.74
财务费用	-776,414.84	56,066.15	-2,970,668.99	-1,687,264.33
所得税费用	5,201,109.14	1,860,387.26	9,108,484.55	15,156,787.65
净利润	15,038,359.78	5,028,814.43	25,348,776.98	44,921,496.18
其他综合收益				
综合收益总额	15,038,359.78	5,028,814.43	25,348,776.98	44,921,496.18
企业本期收到的来自合营企业的股利	2,000,000.00	675,000.00		20,000,000.00

## 4. 重要联营企业的主要财务信息

企业名称	本期数				
	广东太古可口可乐有限公司	广东省中山胜德进出口集团有限公司	佛山杜邦鸿基薄膜有限公司	广东生益科技股份有限公司	生益电子股份有限公司
流动资产	809,749,698.61	3,301,644,246.10	583,603,450.98	14,232,342,484.63	2,989,463,096.29
非流动资产	793,331,465.11	483,212,567.61	579,794,109.32	10,963,268,863.02	3,971,654,046.48
资产合计	1,573,081,163.72	3,784,856,813.71	1,160,397,560.30	25,195,611,347.65	6,961,117,142.77
流动负债	762,418,869.00	3,247,384,567.04	45,470,840.29	7,377,136,809.51	2,449,236,038.22
非流动负债	147,411,444.85	1,008,629.69	943,425.50	2,522,330,029.11	427,969,406.94
负债合计	909,830,313.85	3,248,393,196.73	46,414,265.79	9,899,466,838.62	2,877,205,445.16



广东省广新控股集团有限公司 2022 年度财务报表附注

企业名称	本期数				
项目	广东太古可口可乐有限公司	广东省中山丝绸进出口集团有限公司	佛山杜邦鸿基薄膜有限公司	广东生益科技股份有限公司	生益电子股份有限公司
所有者权益总额	663,250,848.87	535,463,616.98	1,113,963,294.60	15,296,164,509.03	4,084,111,698.67
按持股比例计算的净资产份额	245,646,217.27	183,185,345.44	545,851,814.36	3,320,981,894.38	64,528,964.85
调整事项	97,381,293.62				
对联营企业权益投资的账面价值	343,008,510.89	183,185,345.44	545,851,814.36	6,854,253,234.53	167,072,081.23
存在公开报价的权益投资的公允价值					
营业收入	3,768,434,165.34	6,431,920,420.25	686,754,669.31	16,014,442,222.42	3,534,688,653.21
净利润	77,047,456.32	36,521,911.45	18,285,439.54	1,631,733,421.57	312,909,308.68
其他综合收益				26,805,543.90	400,547.79
综合收益总额	77,047,456.32	36,521,911.45	18,285,439.54	1,658,538,965.47	313,309,856.47
企业本期收到的来自联营企业的股利	-102,117.41	14,000,000.00	25,905,458.67	343,382,470.20	2,107,337.60

续表：

企业名称	上期数				
项目	广东太古可口可乐有限公司	广东省中山丝绸进出口集团有限公司	佛山杜邦鸿基薄膜有限公司	广东生益科技股份有限公司	生益电子股份有限公司
流动资产	917,291,081.61	2,271,719,676.34	631,400,940.40	14,719,681,392.27	3,046,673,274.93
非流动资产	780,386,147.89	451,900,085.91	574,675,818.46	9,711,483,146.98	3,381,623,313.46
资产合计	1,697,677,229.30	2,723,619,762.25	1,206,076,758.86	24,431,164,539.25	6,428,296,588.39
流动负债	896,137,829.56	2,202,652,904.39	57,094,466.12	7,252,972,435.20	2,076,152,396.53
非流动负债	131,008,235.68	1,025,150.33	415,973.68	2,311,971,365.06	448,260,960.72
负债合计	1,027,146,065.24	2,203,678,053.72	57,510,429.80	9,564,943,800.26	2,524,403,357.25
所有者权益总额	670,531,164.06	519,941,708.53	1,148,566,328.06	14,866,220,738.99	3,903,893,231.14
按持股比例计算的净资产份额	248,344,875.58	185,241,089.40	562,797,407.66	3,683,849,499.12	61,681,513.05



广东省广新控股集团有限公司 2022 年度财务报表附注

企业名称	上期数				
	广东太古可口可乐有限公司	广东省中山丝绸进出口集团有限公司	佛山杜邦鸿基薄膜有限公司	广东生益科技股份有限公司	生益电子股份有限公司
调整事项	66,026,422.96				
对联营企业权益投资的账面价值	314,371,298.54	185,241,089.40	562,797,407.66	6,668,915,639.09	164,229,123.10
存在公开报价的权益投资的公允价值					
营业收入	4,039,112,705.47	7,518,979,829.79	794,109,666.29	20,274,262,977.87	3,647,354,627.95
净利润	209,685,271.33	38,193,065.46	108,438,196.36	2,524,800,543.54	264,273,119.32
其他综合收益		-2,151,620.75		-7,296,924.13	-118,059.65
综合收益总额	209,685,271.33	36,041,464.71	108,438,196.36	2,517,303,619.41	264,155,059.66
企业本期收到的来自联营企业的股利	138,690,487.56		26,619,105.94	208,568,849.60	4,346,383.80

## 5. 不重要合营企业和联营企业的汇总信息

项目	本期数	上期数
合营企业：	—	—
投资账面价值合计	73,516,593.62	72,890,000.00
下列各项按持股比例计算的合计数	626,593.63	-162,705.41
净利润	1,253,187.24	-325,410.81
其他综合收益		
综合收益总额	1,253,187.24	-325,410.81
联营企业：	—	—
投资账面价值合计	1,063,335,657.40	1,398,052,207.83
下列各项按持股比例计算的合计数	22,309,501.06	32,878,140.15
净利润	-41,765,266.52	330,722,701.77
其他综合收益	117,585,969.51	47,254,553.75
综合收益总额	75,820,702.99	377,977,255.52

## (十六) 其他权益工具投资

## 1. 其他权益工具投资情况



广东省广新控股集团有限公司 2022 年度财务报表附注

项 目	期末余额	期初余额
中信证券股份有限公司	177,656,233.15	204,917,631.00
广州市广益小额贷款有限公司	40,000,000.00	40,000,000.00
广州骏伯网络科技股份有限公司	28,795,640.79	28,795,640.79
江苏苏豪国际集团股份有限公司	22,627,200.00	22,627,200.00
广东中盈盛达融资担保投资股份有限公司	20,012,000.40	20,012,000.40
深圳九字银河智能互联投资基金(有限合伙)	19,003,570.33	19,003,570.33
广东发展银行股份有限公司	15,858,564.09	5,858,566.14
广州阳普医疗科技股份有限公司	13,341,107.00	31,165,095.00
广东广弘控股股份有限公司	12,965,243.51	78,745,671.90
广东始兴农村商业银行股份有限公司	12,150,000.00	
广州市粤纺小额贷款有限公司	12,000,000.00	12,000,000.00
江苏舜天股份有限公司	10,704,078.00	10,345,070.68
怀集东邦化学有限公司	8,595,600.00	4,297,800.00
江苏众合创业投资有限公司	6,399,999.84	6,399,999.84
北京中招众联企业管理中心(有限合伙)	5,000,000.00	5,000,000.00
德兴国际控股有限公司	4,401,378.43	5,903,685.20
广州市广物物流有限公司	3,465,358.49	2,352,000.00
广东粤贸物业管理有限公司	2,973,954.36	2,973,954.36
广东海外建筑设计院有限公司	2,055,593.28	2,564,100.00
广东中盈盛达控股股份有限公司	1,400,700.00	1,400,700.00
中招联合信息股份有限公司	1,000,000.00	
易简传媒科技集团股份有限公司	940,000.00	5,697,795.14
高升控股股份有限公司	847,579.20	1,059,474.00
广东宝成忠贸易有限公司	250,000.00	250,000.00
香港米联企业有限公司	101,750.00	101,750.00
众泰控股集团有限公司		9,039,987.00
佛山南方印染股份有限公司		200,000.00
广西中大股份有限公司		1,000,000.00
合 计	422,545,550.87	521,711,891.78

## 2. 期末其他权益工具投资情况



广东省广新控股集团有限公司 2022 年度财务报表附注

项目名称	本期确认的 股利收入	累计股利	累计成本	其他综合收 益转入留存 收益的金额	指定为以公允价值计量且其变动计入其他综合收 益的款项	其他综合收益转入留存收 益的原因
广东宝成贸易有限公司	187,500.00	1,809,375.00			长期持有，获得收益或实现资本增值以重目的	
神州国际股票	188,481.90		23,731,776.06		长期持有	
广东广弘控股股份有限公司	315,298.50	756,716.40			长期持有的限售股	
广州微纳新材料科技股份有限公司	900,000.00	900,000.00			战略投资长期持股，不是以近期出售短期获利为目的，投资不符合本金加利息的合同现金流量特征	
高质传媒科技集团股份有限公司			4,757,295.14		战略投资长期持股，不是以近期出售短期获利为目的，投资不符合本金加利息的合同现金流量特征	
众泰控股集团有限公司			2,023,419.48	2,023,419.48	战略投资长期持股，不是以近期出售短期获利为目的，投资不符合本金加利息的合同现金流量特征	处置
广东省纺织品进出口针织品有限公司			5,700,000.00	5,700,000.00	对被投资企业不具有控制、共同控制、重大影响，且在活跃市场中无报价	法院已裁定破产清算终结，债权转股
广东省纺织品进出口原材料辅料有限公司			200,000.00	200,000.00	对被投资企业不具有控制、共同控制、重大影响，且在活跃市场中无报价	法院已裁定破产清算终结，工权已注销，债权转股
广东省纺织品进出口广通贸易有限公司			1,200,000.00	1,200,000.00	对被投资企业不具有控制、共同控制、重大影响，且在活跃市场中无报价	法院已裁定破产清算终结，债权转股
广东省纺织品进出口顺兴品有限公司			8,850,000.00	8,850,000.00	对被投资企业不具有控制、共同控制、重大影响，且在活跃市场中无报价	法院已裁定破产清算终结，债权转股



第 120 / 110 页

中财信评字(2022)第1111号

广东省广新控股集团有限公司 2022 年度财务报表附注

项目名称	本期确认若 股利收入	累计所得	累计损失	其他综合收 益转入并在 收益的金额	因定为以公允价值计量且其变动计入其他综合收 益的原因	其他综合收益转入留存收 益的原因
广东省纺织集团进出口物资贸易有限公司			11,000,000.00	11,000,000.00	对被投资单位不具有控制权，共同控制，重大影响，且在活跃市场中无报价。	法院已裁定破产清算程序，工商已注销，债务清偿
广州市广益小额贷款有限公司	1,887,040.75	1,887,040.75			持股比例低于 20%，不具有实际控制权	处置
阳普医疗科技股份有限公司	85,032.00	85,032.00	7,752,272.94	1,561,219.20	预计长期持有	
广西中大股份有限公司			1,000,000.00		失信被执行人	
广东广弘控股股份有限公司	1,214,092.50	208,690.00		4,253,445.77	非交易性权益投资	处置
珠海市高新区盛鸣源丝绸有限责任公司			1,700,000.00		司法清算企业	
广东中盈信达融资租赁股份有限公司	529,418.00	6,434,000.40			无活跃市场报价的非交易性权益投资	
华山镇同企业有限公司			2,800,000.00		失信被执行人	
连平县金鸟基金有限责任公司			135,259.27		已吊销营业执照	
广州市番禺米兰纺织染有限公司			10,485,468.17		非交易性权益投资	
高升控股股份有限公司			1,464,788.88	-211,894.80	非交易性权益投资	处置
江苏众合创业投资有限公司	7,540,054.00	7,040,064.00			无活跃市场报价的非交易性权益投资	
广东始兴农村商业银行股份有限公司	535,500.00	535,500.00			非交易性权益投资	
广东德信贸易进出口原材料贸易有限公司			1,800,000.00	1,800,000.00	司法清算企业	本年清算



第 117 / 219 页

审计报告文号: 2023 第 1113 号

广东省广新控股集团有限公司 2022 年年度报告披露

项目名称	本期确认的 股利收入	累计利息	累计派生 收益的金额	其他综合收 益转入留存 收益的金额	指定为以公允价值计量且其变动计入其他综合收 益的原因	其他综合收益转入留存收 益的原因
江苏舜天股份有限公司			675,022.54	1,141,760.32	非交易性权益投资	处置
广东省国际信托集团有限公司			18,309,153.34		限售公司可以退出破产清算程序，转入其他权益工 具价值核算，全额计提减值。	
广东海外建筑设计集团有限公司			508,508.72			
广州市广物物流有限公司		1,111,308.49				
北京中恒众创企业管理中心(有限合伙)			37.79		拟长期持有，收取分红	
科莱恩化学品有限公司	565,959.49	565,169.49			拟长期持有，收取分红	
广东发展银行股份有限公司	150,301.16	150,581.16			长期持有，获得收益或实现资本增值或重目的	
中信证券股份有限公司	4,818,401.10	17,319,034.15	38,451,178.44	-22,422,969.80	非交易性权益投资	处置
广东广信金属矿产有限公司			28,626,363.64	28,638,363.64	对被投资单位不具有控制、共同控制、重大影响， 且在活跃市场中无报价	该限已确定破产清算终结， 拟销股权
深圳九牛银河智慧财富管理基金(有 限合伙)	3,577,235.77	3,577,235.77			战略投资长期持有，不是以近期出售或赎回为目的 且	
香港米联企业有限公司	14,710.97	1,594,715.05			长期持有，获得收益或实现资本增值或重目的。	
合计	22,018,466.16	43,477,482.71	175,451,879.25	63,844,331.89		



第 128 / 110 页

中邮证券(2022)第1317号



广东省广新控股集团有限公司 2022 年度财务报表附注

## (十七) 其他非流动金融资产

项目	期末公允价值	期初公允价值
广发银行股份有限公司	28,774,451.66	28,774,451.66
博泰东联网络科技(上海)股份有限公司	140,825,896.00	140,825,896.00
广东国有企业重组发展基金(有限合伙)	27,001,944.04	29,500,000.00
粤莞战略新兴产业创新投资基金	9,753,190.16	
业绩补偿	12,405,766.41	
深圳东信时代信息技术有限公司	114,618,376.54	106,500,000.01
广东广新产业投资基金合伙企业(有限合伙)	509,299,439.32	500,000,000.00
合计	842,679,084.13	805,600,347.67

## (十八) 投资性房地产

## 1. 以公允价值计量的投资性房地产

项目	期初公允价值	本期增加			本期减少		期末公允价值
		购置	自用房地产 或存货转入	公允价值 变动损益	处置	转为 自用 房地 产	
一、成本合计	6,967,046,618.97	102,412,500.75	515,873,607.16	—	392,111,455.70		7,184,161,271.18
其中、1.房屋、建筑物	6,143,674,099.21	102,412,500.75	515,873,607.16	—	364,635,216.34		6,377,324,966.78
2.土地使用权	824,372,519.76			—	7,476,239.36		816,896,280.40
二、公允价值变动合计	1,329,816,345.75	-8,802,493.10	37,934,276.19	177,418,274.61	55,595,644.30		1,530,772,559.15
其中、1.房屋、	1,378,028,729.56	-8,802,493.10	37,934,276.19	118,734,274.61	54,706,238.11		1,472,086,559.16





广东省广新控股集团有限公司 2022 年度财务报表附注

项目	期初公允价值	本期增加			本期减少		期末公允价值
		购置	自用房地产 或存货转入	公允价值 变动损益	处置	转为 自用 房地产	
建筑物							
2.土地 使用权	889,416.10			58,584,000.00	889,416.10		58,684,000.00
三、 投资 性房 地产 账面 价值 合计	8,347,804,764.72	83,810,007.65	553,807,883.35	177,418,274.61	441,707,105.00		8,724,933,830.33
其中： 1.商 厦、 建筑 物	7,522,602,828.77	83,810,007.65	553,807,883.35	118,734,274.61	439,341,446.45		7,849,413,547.03
2.土 地使 用权	825,201,935.95			58,684,000.00	2,365,658.55		875,520,282.40

注：被抵押等所有权受限的投资性房地产情况详见附注八、（七十八）所有权和使用权受到限制的资产

#### （十九）固定资产

项目	期末账面价值	期初账面价值
固定资产	23,422,113,744.20	18,877,972,566.57
固定资产清理	2,816,600.89	3,099,016.30
<b>合计</b>	<b>23,424,930,345.09</b>	<b>18,881,071,582.87</b>

#### 1. 固定资产

##### （1）固定资产情况

项目	期初余额	本期增加	本期减少	期末余额
一、账面原值合计	34,529,640,588.87	10,648,016,776.10	1,549,943,242.73	43,627,714,122.04
其中：土地资产	11,041,367.79	97,854,205.65		108,695,573.34



广东省广新控股集团有限公司 2022 年度财务报表附注

项目	期初余额	本期增加	本期减少	期末余额
房屋及建筑物	12,479,218,413.83	967,771,496.81	289,762,520.53	13,157,227,390.11
机器设备	19,825,637,367.21	8,683,377,208.11	691,793,398.17	28,017,221,197.15
运输工具	390,552,635.81	557,688,392.76	84,721,789.34	863,519,239.23
电子设备	501,734,070.99	55,580,420.09	6,680,062.18	554,425,428.90
办公设备	231,344,264.62	56,520,401.65	9,706,380.77	278,158,285.50
酒店业家具	1,842,948.68	70,477.12		1,913,425.80
其他	1,088,269,409.74	25,364,174.01	467,070,091.74	646,563,582.01
二、累计折旧合计	14,834,908,103.33	5,416,061,085.40	516,490,255.15	19,734,479,933.58
其中：土地资产	—	—	—	—
房屋及建筑物	3,410,049,197.68	571,741,079.02	31,400,292.26	3,950,389,985.34
机器设备	10,202,713,703.88	4,374,960,767.42	318,730,825.20	14,258,973,646.10
运输工具	246,887,352.38	343,175,457.11	57,849,723.03	622,213,086.46
电子设备	370,429,035.75	35,031,925.90	5,901,723.29	399,558,838.36
办公设备	172,103,050.28	51,254,201.39	9,157,803.36	214,200,198.31
酒店业家具	1,581,364.88	32,521.77		1,613,886.65
其他	431,145,398.48	39,835,531.89	63,450,838.01	387,530,092.36
三、固定资产账面净值合计	19,694,731,485.34	—	—	23,803,234,188.46
其中：土地资产	11,041,367.79	—	—	108,895,573.34
房屋及建筑物	9,069,169,216.15	—	—	9,206,837,404.77
机器设备	9,622,923,683.33	—	—	13,758,247,351.06
运输工具	143,665,283.43	—	—	341,306,152.77
电子设备	131,305,035.24	—	—	154,666,590.54
办公设备	59,241,214.34	—	—	63,958,087.19
酒店业家具	261,583.80	—	—	299,539.15
其他	657,124,101.26	—	—	259,023,489.65
四、减值准备合计	818,758,918.77	42,956,641.51	388,595,116.02	471,120,444.26
其中：土地资产	—	—	—	—
房屋及建筑物	125,789,345.18	26,675,828.70	1,534,608.82	150,827,565.06
机器设备	299,262,251.96	5,015,182.16	103,551,009.54	300,726,424.58
运输工具	6,003,642.03	7,470,827.77	2,700,650.61	10,773,819.19
电子设备	6,968,556.91	2,250,340.48	15,675.95	9,212,221.44
办公设备	717,747.68			717,747.68



广东省广新控股集团有限公司 2022 年度财务报表附注

项目	期初余额	本期增加	本期减少	期末余额
酒店业家具				
其他	378,020,375.01	1,535,662.49	280,693,171.10	98,862,866.41
五、固定资产账面价值合计	18,877,972,568.57	—	—	23,422,113,744.20
其中：土地资产	11,041,367.79	—	—	108,695,573.34
房屋及建筑物	8,943,382,870.97	—	—	9,056,099,839.71
机器设备	9,323,661,431.37	—	—	13,557,520,926.47
运输工具	137,661,641.40	—	—	330,532,533.58
电子设备	124,336,478.33	—	—	145,654,369.10
办公设备	58,523,466.66	—	—	63,240,339.51
酒店业家具	251,583.80	—	—	299,539.15
其他	279,103,726.25	—	—	180,180,623.34

## (2) 暂时闲置的固定资产情况

项目	账面原值	累计折旧	减值准备	账面价值	备注
合计	405,355,240.01	292,351,493.83	99,651,790.46	13,351,955.72	—
运输工具					
机器设备	225,077,727.97	178,997,802.44	37,798,247.17	8,281,678.36	
房屋及建筑物	64,918,997.23	31,453,608.64	33,205,092.75	259,295.84	
动力设备	110,780,702.96	77,569,521.01	28,456,261.37	4,754,920.58	
电子及其他设备	4,577,811.85	4,330,761.74	191,189.17	55,860.94	

## (3) 未办妥产权证书的固定资产情况

项目	账面价值	未办妥产权证书原因
高精度微薄电容膜厂房	24,345,297.22	相关资料已提交，待审批中
智能节能膜新建厂房及配套设备	15,866,887.62	相关资料已提交，待审批中
佛照科技城二期厂房及配套设备	9,224,250.79	相关资料已提交，待审批中
华韩高速节能膜基材项目厂房	21,529,532.42	相关资料已提交，待审批中
洪德七巷 47 号之一 1、2、4 层、洪德七巷 47 号之二 1、2 层、光新路 165 号 101、303、黄埔（珠江村）宿舍、荔福路 86 号 2002 房、荔福路 86 号 2003 房房产	7,285,728.78	历史遗留原因未办证
连来路存诚巷 101	500.00	历史原因未办证
起文路良藏街 69 号 901	1,219,600.00	历史原因未办证
棠德东横路 45 号 F2-1 幢 301	72,300.00	历史原因未办证
越秀南水暖北 109-111 号	27,000.00	历史原因未办证
中山八路房屋	10,400.00	历史原因未办证



广东省广新控股集团有限公司 2022 年度财务报表附注

项目	账面价值	未办妥产权证书原因
中山六路普房巷 25 号		
福华路 51-53 号	5,554.82	历史原因未办证
下塘宿舍值班室	537.65	历史原因未办证
金花街沙塘边 2 号	3,180.31	历史原因未办证
解放中诗家里 57 号	1,346,231.40	历史原因未办证
广州大道北 404-408 号	5,367.96	历史原因未办证
莲蓬路存成街 2 号宿舍	508.64	历史原因未办证
美丰黄埔厂	3,811,683.73	历史原因未办证
五山房屋改造费用	3,616,240.88	历史原因未办证
郁南县都城镇房产	339,044.01	历史原因未办证
遂溪基地建筑物	997,695.39	租地建筑
阳山县城内房产建筑物	433,804.67	历史原因未办证
罗定市房产建筑物	230,592.62	未报建
房产建筑物(五山科华街 251 号)	285,419.74	历史原因未办证
房产建筑物(五山科华街 73 号)	2,688,198.73	历史原因未办证
房产建筑物(罗定)	46,305.00	历史原因未办证
房产建筑物(罗州)	1,087.06	历史原因未办证
其他房产建筑物(五山)	2,336,671.89	历史原因未办证
广东省职业技能教研中心综合培训楼	183,998,892.43	未完成竣工结算
英德番种场房屋及建筑物	6,345,253.67	历史原因未办证
水塔(化州并归化州市鉴江区)	515.80	企业改制时未办理产权证明
伦敦工业园第一临时厂房	230,822.40	临建厂房无法办理
伦敦工业园第二临时厂房	128,929.95	临建厂房无法办理
伦敦工业园第三临时厂房	303,387.94	临建厂房无法办理
伦敦工业园第四临时厂房	310,068.56	临建厂房无法办理
伦敦工业园第五临时厂房	428,703.18	临建厂房无法办理
伦敦工业园做 13 号厂房	296,032.90	临建厂房无法办理
伦敦工业园做 6-12 号厂房	1,973,461.15	临建厂房无法办理
伦敦工业园做 18 号厂房	287,262.18	临建厂房无法办理
打样工作室及展示厅	215,540.18	临建厂房无法办理
星洲科技房屋及建筑物	137,382,196.49	因前期施工手续不全,无法后补手续,无法办理
星洲科技房屋及建筑物	187832866.6	相关部门审批复杂,尚在办理中
科技楼	2,753,714.84	正在办理建筑物规划验收,未取得房产证
一号车棚	4,360,456.36	正在办理建筑物规划验收,未取得房产证
车间 1、2#变电站	273,430.78	正在办理建筑物规划验收,未取得房产证
船塢码头 1、2#变电站	230,107.96	临时建筑物
总变电站、空压站	1,384,189.68	正在办理建筑物规划验收,未取得房产证
1#配电站房	123,398.52	正在办理建筑物规划验收,未取得房产证
8#变电站	237,683.62	正在办理建筑物规划验收,未取得房产证
1#油化品库	468,045.00	临时建筑物



广东省广新控股集团有限公司 2022 年度财务报表附注

项目	账面价值	未办妥产权证书原因
机油库	473,473.22	临时建筑物
气瓶存放库	679,749.74	临时建筑物
达美中心房产	88,571,428.57	已解押，尚在办理中
东悦荟房产项目	7,700,000.09	已经提交相关资料，尚在办理中
龙苑大厦 A3 栋 19 层 03 房	504,666.14	抵押入账，对方公司营销执照被吊销，导致无法过户
变电站	38,207,819.88	建设完工初期，因主管单位是供电局，无需办理报建，若需办理报建手续需补资料
炼铁厂 3#原料大棚	28,134,421.01	因政府原因，暂未能办理
炉料仓库	22,979,028.48	原炉料仓库已拆除，现为装备部旧制修车间北边厂房，正在办理中
E 栋宿舍	16,649,049.52	办理中
二炼倒渣灰车间	15,123,857.60	未收到办理报建要求
石灰窑	14,472,079.05	办理中
F 栋宿舍	13,490,509.31	办理中
装备部新制修车间	13,472,995.05	因政府原因，暂未能办理
固废处理车间	9,853,740.86	因政府原因，暂未能办理
制粉车间	8,536,091.94	办理中
S 号炉料仓库	6,666,414.21	办理中
中控室展厅	6,404,185.56	待工程完工，批量申请，目前暂未办理
生活区商铺	3,804,532.15	办理中
石灰窑煤棚	880,941.51	办理中
废油收集站	342,989.40	未收到办理报建要求，属于特殊类建筑，办理难度可能较大
炉料再生资源仓库	32,878,628.30	办理中
炉料再生资源综合楼	5,035,281.34	办理中
加油站	169,994.68	未收到办理报建要求，属于特殊类建筑，办理难度可能较大
压延房屋及构筑物	120,400,534.22	正在办理中
伦敦工业园临 16 号厂房	251,285.24	偷建厂房无法办理
金花街沙塘边 2 号	3,180.31	历史遗留原因未办证
下塘宿舍值班室	537.65	历史遗留原因未办证
办公大楼	11,667,100.00	正在办理建筑物规划验收，未取得房产证
宿舍 B 栋	10,849,800.00	正在办理建筑物规划验收，未取得房产证
涂装车间	4,346,200.00	正在办理建筑物规划验收，未取得房产证
轮机车间	11,977,900.00	正在办理建筑物规划验收，未取得房产证
船体加工载焊车间及理料间	43,493,400.00	正在办理建筑物规划验收，未取得房产证
2#油化品库	478,000.00	临时建筑物



广东省广新控股集团有限公司 2022 年度财务报表附注

## 2. 固定资产清理

项目	期末账面价值	期初账面价值	转入清理的原因
AOD 炉身	149,889.99		1、随着炼钢产能的增加和突破，AOD 炉壳变形开裂严重，基本达到使用寿命，后期使用存在巨大安全隐患，申请报废变形严重的炉壳 6 个 2、二炼钢一台钢坯夹钳，钳臂变形严重，锁头机构无法正常回位，经装备部检查，已经不能再维修使用
钢包	85,322.29		使用接近 9 年，变形开裂严重，基本达到使用寿命，存在巨大安全隐患，申请报废制作新钢包
AOD 炉	316,888.89		1、随着炼钢产能的增加和突破，AOD 炉壳变形开裂严重，基本达到使用寿命，后期使用存在巨大安全隐患，申请报废变形严重的炉壳 6 个 2、二炼钢一台钢坯夹钳，钳臂变形严重，锁头机构无法正常回位，经装备部检查，已经不能再维修使用
复混肥喷装造粒车间		1,591,754.57	复混肥喷装造粒车间已拆除，未处置
炉喉钢砖	136,953.00	153,781.35	炼铁厂还原炉冷却壁多数损坏，21 年 4 月对部分冷却壁进行更换，使用至今又出现部分损坏，采取安装冷却棒措施，炉喉钢砖存在磨损，造成还原炉布料不均匀，计划中修改对冷却壁、炉喉钢砖进行更换，新冷却壁改造增大冷却强度，同时对风口套进行改造，大套改为无水大套，将风口套
冷却壁安装附件	141,675.37	85,322.29	炼铁厂还原炉冷却壁多数损坏，21 年 4 月对部分冷却壁进行更换，使用至今又出现部分损坏，采取安装冷却棒措施，炉喉钢砖存在磨损，造成还原炉布料不均匀，计划中修改对冷却壁、炉喉钢砖进行更换，新冷却壁改造增大冷却强度，同时对风口套进行改造，大套改为无水大套，将风口套
板坯夹钳		70,523.39	夹具大量已变形无法校正，无法修复
料置		114,402.77	原电弧炉料置使用时间久，经过多次维修后，现已经没有维修处理，申请进项报废处置
钢包	153,781.35		使用接近 9 年，变形开裂严重，基本达到使用寿命，存在巨大安全隐患，申请报废制作新钢包
出售海珠区泰沙路富荣二街 7 号 702 房交易服务费（交易价中扣款）	37,733.83		出售海珠区泰沙路富荣二街 7 号 702 房，尚未过户
风口大套、中套、小套	377,801.27		炼铁厂还原炉冷却壁多数损坏，21 年 4 月对部分冷却壁进行更换，使用至今又出现部分损坏，采取安装冷却棒措施，炉喉钢砖存在磨损，造成还原炉布料不均匀，计划中修改对冷



广东省广新控股集团有限公司 2022 年度财务报表附注

项目	期末账面价值	期初账面价值	转入清理的原因
钢包、渣包 (1、2 线)		1,083,231.93	却壁、炉喉钢砖进行更换，新冷却壁改造增大冷却强度，同时对风口套进行改造，大套改为无水大套，将风口套使用接近 9 年，变形开裂严重，基本达到使用寿命，存在巨大安全隐患，申请报废制作新钢包
冷却壁成套设备	1,416,754.90		炼铁厂还原炉冷却壁多数损坏，21 年 4 月对部分冷却壁进行更换，使用至今又出现部分损坏，采取安装冷却棒措施，炉喉钢砖存在磨损，造成还原炉布料不均匀。计划中修改对冷却壁、炉喉钢砖进行更换，新冷却壁改造增大冷却强度，同时对风口套进行改造，大套改为无水大套，将风口套
合计	2,816,600.89	3,099,016.30	—

## (二十) 在建工程

## 1. 在建工程基本情况

项目	期末余额		
	账面余额	减值准备	账面价值
增容工程（500kVA 变电站）	178,180.20		178,180.20
污水技改工程项目	36,792.45		36,792.45
黑龙江伊品 90 万吨/年玉米深加工项目	689,388.38		689,388.38
河南项目二期工程	4,587,844.91		4,587,844.91
宝山猪场 150 吨污水处理系统升级改造工程款	1,385,105.60		1,385,105.60
无孔透湿防水功能薄膜扩产项目			
五层模头技改项目			
黑龙江伊品铁路专用线工程（伊品工业站）项目	1,158,421.49		1,158,421.49
三水项目续建工程	16,864,146.24		16,864,146.24
固液分离	140,182.30		140,182.30
二期分婉保温灯（土建增补）	480,000.00		480,000.00
排水管及给水直管	103,265.00		103,265.00
汕尾片区综合服务部建设用地三通一平工程款	48,503.20		48,503.20
退洗厂 3 号线	6,016,537.27		6,016,537.27
公共工程	28,261,022.71		28,261,022.71
黑龙江伊品新材料戊二胺及尼龙 56 项目	2,763,736.96		2,763,736.96
一期除臭增补	900,000.00		900,000.00
年产 1500 吨细粒度金属粉末项目	8,644,401.81		8,644,401.81
公猪站围墙	319,751.00		319,751.00



广东省广新控股集团有限公司 2022 年度财务报表附注

项目	期末余额		
	账面余额	减值准备	账面价值
铝业第二条生产线	3,459,000.00		3,459,000.00
炼钢厂零星项目工程	77,593,499.60		77,593,499.60
东区污水集中处理站	13,015,093.77		13,015,093.77
一期室内监控工程	440,000.00		440,000.00
奕隆建筑工程有限公司 30%工程款	394,543.49		394,543.49
ISCM 系统与订单系统接口	35,289.62		35,289.62
集团大楼智能化会议中心	2,449,758.74		2,449,758.74
炼铁厂零星项目工程	82,879,887.77		82,879,887.77
污水处理系统工程			
外洗消、二期零星工程	494,621.00		494,621.00
广东省职业技能推广省技术推广中心综合培训楼	2,507,193.70		2,507,193.70
宁夏基地引水管道及水处理项目新建	1,501,985.38		1,501,985.38
宁夏基地生产二部 C 项目扩建（含三同时）项目			
精密项目一期工程	146,005,277.48		146,005,277.48
偏光膜三期项目	9,886,166.96		9,886,166.96
成都项目二期工程	65,286,626.65		65,286,626.65
广青 220kV 压送站#2 主变扩建工程	4,749,016.15		4,749,016.15
红海 E-HR 管理系统	148,090.76	148,090.76	
文化创意园第二期幼儿园项目	10,594,431.21		10,594,431.21
新能源玻璃生产线设备扩产项目	7,562,043.89		7,562,043.89
订单管理系统和产品基础架构模块开发			
宁夏基地 T 项目新建	14,844,676.06		14,844,676.06
钢铁冶炼生产线及配套公辅设施			
机械大楼	345,375.94		345,375.94
怀集项目在建工程	138,980,584.27		138,980,584.27
ISCM 系统第 7 期	74,326.42		74,326.42
其他项目	9,276,833.07		9,276,833.07
省轻工从化万盛广场项目	106,425,525.00	18,303,325.00	90,122,200.00
自动喂砂线	48,200.00		48,200.00
WEB 应用程序防火墙设备			
江西项目二期工程	2,765,786.88		2,765,786.88





广东省广新控股集团有限公司 2022 年度财务报表附注

项目	期末余额		
	账面余额	减值准备	账面价值
退洗厂车间扩建项目工程	17,387,805.89		17,387,805.89
黑龙江伊品淀粉生产部筒仓车间收储玉米增容扩建项目-2022	15,049,028.53		15,049,028.53
炼铁厂零星项目工程	92,809,831.70		92,809,831.70
金辉高分子新材料产业基地项目	205,754,335.35	105,158,135.35	99,596,200.00
装修工程	7,539,784.40		7,539,784.40
制粉车间技术升级改造	1,493,576.36		1,493,576.36
年产 1500 吨细磨粉成金属粉末生产建设项目	243,102.95		243,102.95
厂房维修工程			
肇庆生物发酵产业园			
覆铜板增厚电镀设备建设	2,877,876.10		2,877,876.10
零星工程	56,917,484.97		56,917,484.97
南北 ERP 财务系统	85,000.00		85,000.00
石牌东物业	395,067.89		395,067.89
珠江桥 4.4 万吨高糖番渣及复合调味料项目	7,128,747.40		7,128,747.40
护料再生资源仓库	1,990,917.24		1,990,917.24
黑龙江伊品热电项目	2,152,198.84		2,152,198.84
技术中心 2 号楼改造			
退洗厂零散完善工程及改造	419,226.41		419,226.41
广新集团数字化转型关键载体-工业互联网创新与服务平台之信息安全	561,008.83		561,008.83
合计	1,189,247,706.23	124,610,151.13	1,064,637,555.10

续表：

项目	期初余额		
	账面余额	减值准备	账面价值
增容工程（500kVA 变电站）			
污水技改工程项目			
黑龙江伊品 90 万吨/年玉米深加工项目	1,297,134.99		1,297,134.99
河南项目二期工程	4,014,114.25		4,014,114.25
宝山猪场 150 吨污水处理系统升级改造工程款			
无孔透膜防水功能薄膜扩产项目	5,685,072.18		5,685,072.18
五层镜头技改项目	5,632,448.20		5,632,448.20
黑龙江伊品铁路专用线工程（伊品工业站）项目	9,639,629.12		9,639,629.12
三水项目续建工程	15,478,193.51		15,478,193.51



广东省广新控股集团有限公司 2022 年度财务报表附注

项目	期初余额		
	账面余额	减值准备	账面价值
碧流分离	140,182.30		140,182.30
二期分线保温灯（土建增补）			
排水管及给水直管	103,265.00		103,265.00
汕尾片区综合服务部建设用地三通一平工程款			
退洗厂 3 号线			
公共工程	28,187,779.34		28,187,779.34
黑龙江伊品新材料戊二酸及冠龙 56 项目	2,206,264.79		2,206,264.79
一期除污增补			
年产 1500 吨超微粉度金属粉末项目	7,404,068.69		7,404,068.69
公建站围墙			
铝基第二条生产线			
连钢厂零星项目工程	38,921,263.51		38,921,263.51
东区污水集中处理站	8,932,467.20		8,932,467.20
一期室内监控工程			
奕隆建筑工程有限公司 30% 工程款			
SCM 系统与订单系统接口			
集团大楼智能化会议中心			
钢铁厂零星项目工程	56,976,890.82		56,976,890.82
污水处理系统工程	45,940.59		45,940.59
外洗清、二期零星工程			
广东省职业技能推广者技术推广中心综合培训楼	2,070,103.82		2,070,103.82
宁夏基地引水管铺设及水处理项目新建	619,115.85		619,115.85
宁夏基地生产二部 C 项目扩建（含三同时）项目	83,908,354.53		83,908,354.53
精密项目一期工程	192,090,328.60		192,090,328.60
偏光膜三期项目	107,547.16		107,547.16
成都项目二期工程	11,890,897.27		11,890,897.27
广西 220kV 荔冠站#2 主变扩建工程	10,758,458.04		10,758,458.04
红海 E-HR 管理系统	148,690.78	148,690.78	
文化创意园第二期幼儿园项目	479,615.26		479,615.26
新能源锂电生产线设备扩产项目			



广东省广新控股集团有限公司 2022 年度财务报表附注

项目	期初余额		
	账面余额	减值准备	账面价值
订单管理系统和产品基础架构模块开发	463,161.38		463,161.38
宁夏基地 T 项目新建	201,260.63		201,260.63
钢铁冶炼生产线及配套公辅设施	92,359,000.10		92,359,000.10
机械大楼			
怀集项目在建工程	9,524,729.42		9,524,729.42
ISCM 系统第 7 期			
其他项目	9,350,260.80		9,350,260.80
省轻工从化万盛广场项目	108,425,525.00	18,303,325.00	90,122,200.00
自动喷砂线			
WEB 应用程序防火墙设备			
江西项目二期工程	656,303.01		656,303.01
退洗厂车间扩建项目工程	14,342,793.12		14,342,793.12
黑龙江伊品淀粉生产部筒仓车间收储玉米增容扩建项目-2022			
炼铁厂零星项目工程	46,895,413.02		46,895,413.02
金辉高分子新材料产业基地项目	203,578,267.35	34,722,305.06	168,855,962.29
装修工程			
制粉车间技术升级改造	1,312,591.74		1,312,591.74
年产 1500 吨细微粒度金属粉末生产建设项目	243,102.95		243,102.95
厂房维修工程	174,270.00		174,270.00
肇东生物发酵产业园	1,563,377.51		1,563,377.51
覆铜板增厚电镀设备建设	2,877,876.10		2,877,876.10
零星工程	57,950,526.80		57,950,526.80
南北 ERP 财务系统			
石牌东物业			
珠江桥 4.4 万吨高稀酱油及复合调味料项目	7,126,747.40		7,126,747.40
炉料再生资源仓库	13,059,937.80		13,059,937.80
黑龙江伊品热电项目	16,733,696.90		16,733,696.90
技术中心 2 号楼改造	5,830,073.58		5,830,073.58
退洗厂零散完善工程及改造			
广新集团数字化转型关键载体-工业互联网创新与服务平台之信息安全			
合计	1,079,408,740.41	53,174,320.84	1,026,234,419.57

## 2. 重要在建工程项目本期变动情况



广东省广新控股集团有限公司 2022 年建材各报表附注

项目名称	预算数	期初余额	本期增加额	本期转入固定资产额	本期其他减少金额	期末余额
金辉高分子新材料产业基地项目	338,500,000.00	168,855,962.29	2,170,063.00			171,026,025.29
林里项目基建工程	298,000,000.00	9,524,129.42	129,455,854.85			138,980,584.27
挂旗厂零星项目工程	246,270,326.22	46,895,413.02	87,218,534.79	41,402,216.02		92,896,831.70
黄旗厂零星项目工程	95,827,528.04	58,976,890.62	43,005,674.32	17,102,077.37		82,879,887.77
挂旗厂零星项目工程	193,640,033.22	36,921,263.51	128,600,113.20	60,138,877.21		77,093,499.60
140#140#160#厂房建设工程	34,892,065.41		20,145,972.26			20,945,972.26
福池厂扩建厂房工程	25,834,305.00	14,342,293.12	3,643,012.77			17,387,825.89
自动物流系统安装	21,238,352.87		35,215,447.01			15,215,447.01
顺发江伊品淀粉生产部筒仓车间改造玉米增容扩建项目-2022	31,192,200.00		25,895,817.34	10,848,188.81		15,549,028.53
宁夏基地7#项目新建	70,000,000.00	281,200.03	14,543,415.43			14,844,610.02
合计	1,362,821,743.74	395,718,312.81	470,550,400.98	158,487,859.41		846,738,763.38

续表1

项目名称	工程累计投入占 预算比例(%)	工程进度 (%)	利息资本化 累计金额	其中,本期利息		本期利息供 本化(%)	资金来源
				资本化金额	资本化率		
金辉高分子新材料产业基地项目	84.74	95.58					自有资金
林里项目基建工程	48.64	46.64	1,246,289.49	1,246,289.49	100.00		自有资金、固本贷款
挂旗厂零星项目工程	94.03	88.00					自有资金
挂旗厂零星项目工程	107.00	96.08					自有资金
挂旗厂零星项目工程	65.00	83.00					自有资金
140#140#160#厂房建设工程	60.00	60.00					自有资金
福池厂扩建厂房工程	67.33	300.00					自有资金
自动物流系统安装	70.00	70.00					自有资金
顺发江伊品淀粉生产部筒仓车间改造玉米增容扩建项目-2022	35.45	35.45					自有资金
宁夏基地7#项目新建	22.08	22.08	1,246,289.49	1,246,289.49			自有资金
合计				1,246,289.49			



第 111 / 219 页

中财信评字(2023)第1017号

广东省广新控股集团有限公司 2022 年度财务报表附注

## 3. 本期计提在建工程减值准备

项目	本期计提金额	计提原因
金辉高分子新材料产业基地项目	71,435,830.29	资产评估减值
合计	71,435,830.29	—

## (二十一) 生产性生物资产

## 1. 以成本计量

项目	期初账面价值	本期增加额	本期减少额	期末账面价值
一、种植业				
二、畜牧养殖业	71,759,761.49	45,330,933.89	59,717,018.54	57,373,676.84
种猪	71,759,761.49	45,330,933.89	59,717,018.54	57,373,676.84
三、林业				
四、水产业				
合计	71,759,761.49	45,330,933.89	59,717,018.54	57,373,676.84

## (二十二) 使用权资产

项目	期初余额	本期增加	本期减少	期末余额
一、账面原值合计	597,599,733.92	429,430,129.92	53,516,304.76	973,513,559.08
其中：土地	474,170,078.13	82,567,790.56	37,769.28	556,700,099.41
房屋及建筑物	112,954,488.18	136,898,849.87	53,478,536.48	196,344,802.87
机器运输办公设备	8,190,565.00	209,993,489.39		218,184,055.39
其他	2,284,601.61			2,284,601.61
二、累计折旧合计	183,368,072.92	71,067,223.66	2,229,034.66	252,206,261.94
其中：土地	136,921,228.47	10,327,040.66		147,248,269.13
房屋及建筑物	44,607,912.01	44,349,549.59	2,229,034.66	86,728,426.94
机器运输办公设备	1,638,113.20	16,061,428.83		17,699,542.03
其他	200,819.24	339,204.60		540,023.84
三、使用权资产账面净值合计	414,231,661.00	—	—	721,307,297.14
其中：土地	337,248,849.66	—	—	409,451,830.28
房屋及建筑物	68,346,576.17	—	—	109,616,375.73
机器运输办公设备	6,552,452.80	—	—	200,494,513.36
其他	2,083,782.37	—	—	1,744,577.77
四、减值准备合计	—	—	—	—
其中：土地	—	—	—	—
房屋及建筑物	—	—	—	—
机器运输办公设备	—	—	—	—
其他	—	—	—	—
五、使用权资产账面价值合计	414,231,661.00	—	—	721,307,297.14
其中：土地	337,248,849.66	—	—	409,451,830.28
房屋及建筑物	68,346,576.17	—	—	109,616,375.73
机器运输办公设备	6,552,452.80	—	—	200,494,513.36
其他	2,083,782.37	—	—	1,744,577.77



广东省广新控股集团有限公司 2022 年度财务报表附注

## (二十三) 无形资产

## 1. 无形资产情况

项目	期初余额	本期增加额	本期减少额	期末余额
<b>一、原价合计</b>	2,892,314,885.62	167,582,068.55	29,586,795.23	3,030,220,158.94
其中：软件	283,673,938.16	14,720,533.58	853,503.00	297,541,068.74
土地使用权	2,274,849,749.78	3,628,900.00	28,633,308.03	2,249,845,341.75
专利权	66,545,200.00	2,047,043.47		68,592,243.47
非专利技术	62,587,888.31	8,048,449.45	18,798.98	70,627,538.78
商标权	7,110,869.20	567.75	6,999.75	7,104,737.20
著作权	24,378,333.23	64,077.67		24,442,410.90
特许权				
采矿权				
探矿权				
数字化运营系统	163,158,906.94	138,626.63	174,485.47	163,123,048.10
客户关系		138,943,770.00		138,943,770.00
<b>二、累计摊销合计</b>	863,717,807.82	113,532,305.82	4,220,782.26	973,029,331.38
其中：软件	228,279,120.40	16,316,579.90	472,444.05	244,123,256.25
土地使用权	460,570,301.47	47,454,294.11	3,567,152.99	504,457,442.59
专利权	27,877,329.96	5,552,778.00		33,430,107.96
非专利技术	57,362,940.92	7,753,936.75		65,116,877.67
商标权	695,789.78	37,436.21	6,599.75	726,526.24
著作权	8,826,214.04	34,089.06		8,860,303.10
特许权				
采矿权				
探矿权				
数字化运营系统	80,116,111.25	20,073,085.29	174,485.47	100,014,711.07
客户关系		16,210,106.50		16,210,106.50
<b>三、无形资产减值准备合计</b>	38,247,740.15			38,247,740.15
其中：软件	4,079,259.63			4,079,259.63
土地使用权				
专利权				
非专利技术				
商标权				
著作权	15,314,962.50			15,314,962.50
特许权				
采矿权				
探矿权				
数字化运营系统	18,863,508.02			18,863,508.02
客户关系				
<b>四、账面价值合计</b>	1,990,349,337.65	—	—	2,016,943,067.41
其中：软件	51,315,548.13	—	—	49,338,542.86
土地使用权	1,814,279,448.31	—	—	1,745,387,899.16





广东省广新控股集团有限公司 2022 年度财务报表附注

项目	期初余额	本期增加额	本期减少额	期末余额
专利权	28,667,870.04	—	—	28,667,870.04
非专利技术	5,244,947.39	—	—	5,244,947.39
商标权	6,415,079.42	—	—	6,415,079.42
著作权	237,158.69	—	—	237,158.69
特许权		—	—	
采矿权		—	—	
探矿权		—	—	
数字化运营系统	64,189,267.67	—	—	64,189,267.67
客户关系		—	—	122,733,663.50

注：受限无形资产情况详见附注（七十八）所有权和使用权受到限制的资产。

## 2. 未办妥产权证书的土地使用权情况

项目	账面价值	未办妥产权证书原因
原轻纺控股中山八路宿舍	129,167.16	历史遗留原因未办证

## （二十四）开发支出

项目	期初余额	本期增加金额		本期减少金额		期末余额
		内部开发支出	其他	确认为无形资产	转入当期损益	
用友软件开发	1,712,264.15					1,712,264.15
报销集团6S战略管理专题项目	1,380,566.04	2,870,312.24				4,250,878.28
财务共享平台建设项目		4,438,642.15			1,288,342.18	3,150,299.97
合计	3,092,830.19	7,308,954.39			1,288,342.18	9,113,442.40

## （二十五）商誉

被投资单位名称或形成商誉的事项	商誉账面原值			
	期初余额	本期增加	本期减少	期末余额
上海拓畅信息技术有限公司	438,543,814.63			438,543,814.63
省广会众（北京）国际传媒广告有限公司	112,027,895.14			112,027,895.14
广州市绩佳省广餐饮管理有限公司	440,566.78			440,566.78
省广先锋（青岛）广告有限公司	26,440,493.06			26,440,493.06
上海传速广告有限公司	520,114,284.92			520,114,284.92
广州蓝门数字营销顾问有限公司	64,406,683.44			64,406,683.44
上海韵翔广告有限公司	225,560,316.51			225,560,316.51
广州羊城慈铭门诊部有限公司	5,139,268.41			5,139,268.41



广东省广新控股集团有限公司 2022 年度财务报表附注

被投资单位名称或形成商誉的事项	商誉账面原值			
	期初余额	本期增加	本期减少	期末余额
惠州市天信贸易有限公司	1,388,255.10		1,388,255.10	
深圳鹏融投资有限公司	2,528,540.84			2,528,540.84
佛山市金辉高科光电材料股份有限公司	308,401,050.85			308,401,050.85
广东省粤新建设有限公司	12,908,842.82			12,908,842.82
宁夏伊品生物科技股份有限公司	29,323,839.83			29,323,839.83
四川久凌制药科技有限公司	197,956,935.97			197,956,935.97
东莞华工佛塑新材料有限公司	47,005,624.83			47,005,624.83
兴发铝业控股有限公司	28,189,701.14			28,189,701.14
广东广新物业管理有限公司	5,997,653.96			5,997,653.96
广州旗智企业管理咨询有限公司	2,559,258.18			2,559,258.18
上海晋拓文化传播有限公司	618,227,090.56			618,227,090.56
上海晋之外广告有限公司	25,815,101.75			25,815,101.75
广东省粤食进口商品有限公司	507,883.47			507,883.47
佛山佛塑科技集团股份有限公司	260,045,039.87			260,045,039.87
广东肇庆星湖生物科技股份有限公司	54,528,783.55			54,528,783.55
印尼广青镍业有限公司		1,623,677,156.17		1,623,677,156.17
合计	2,948,056,895.41	1,623,677,156.17	1,388,255.10	4,610,345,796.48

续表：

被投资单位名称或形成商誉的事项	商誉账面准备			
	期初余额	本期增加	本期减少	期末余额
上海拓畅信息技术有限公司	107,600,000.00	117,500,000.00		225,100,000.00
省广合众（北京）国际传媒广告有限公司	112,027,895.14			112,027,895.14
广州市绩佳省广餐饮管理有限公司				
省广先锋（青岛）广告有限公司	26,440,493.06			26,440,493.06
上海传媒广告有限公司	448,100,000.00			448,100,000.00
广州蓝门数字营销顾问有限公司	54,406,683.44			54,406,683.44
上海韵翔广告有限公司	206,400,000.00	19,160,316.51		225,560,316.51
广州羊城慈铭门诊部有限公司				
惠州市天信贸易有限公司				
深圳鹏融投资有限公司				
佛山市金辉高科光电材料股份有限公司	308,401,050.85			308,401,050.85





广东省广新控股集团有限公司 2022 年度财务报表附注

被投资单位名称或形成商誉的事项	商誉账面准备			
	期初余额	本期增加	本期减少	期末余额
广东省粤新建设有限公司	8,900,000.00			8,900,000.00
宁夏伊品生物科技股份有限公司				
四川久凌制药科技有限公司		12,342,493.75		12,342,493.75
东莞华工精塑新材料有限公司	24,080,181.14			24,080,181.14
兴发铝业控股有限公司				
广东广新物业管理有限公司				
广州旗智企业管理咨询有限公司		2,559,258.18		2,559,258.18
上海晋拓文化传播有限公司	562,400,000.00			562,400,000.00
上海窗之外广告有限公司	25,815,101.75			25,815,101.75
广东省粤食进口商品有限公司				
佛山佛塑科技集团股份有限公司				
广东肇庆星洲生物科技股份有限公司				
印尼广青镍业有限公司				
合计	1,894,571,405.38	151,562,068.44		2,046,133,473.82

注1、本集团商誉减值测试方法按照《企业会计准则第8号——资产减值》(以下简称“资产减值准则”)的要求,将商誉分摊至相关资产组后,对含商誉的资产组采用收益法的现金流量折现法进行减值测试。现金流量折现法测试模型要求对资产组未来净经营现金流量作出预测,结合并购以来对并购项目资产组相关业务的整合情况,对并购项目资产组在一定的经营策略得以有效执行的情况下的经营现金流量作出预计。同时,收益法的现金流量折现法测试模型采用恰当的资本成本作为折现率。在谨慎并充分地考虑下述条件后,得出标的公司的资本成本:①选择税前加权平均资本成本(RWACC)作为折现率,②以多家同行业公司评估基准日的无杠杆调整 $\beta$ 值的平均值,经资本结构修正后作为本次评估 $\beta$ 值的取值,③参照同花顺 iFinD,取待偿期为10年以上国债到期利率加权平均值为无风险收益率,④根据我国证券市场的相关历史数据,测算得到评估基准日时中国市场风险溢价,在对比参照企业后,考虑并购标的公司生产经营的优势和劣势确定特定风险调整系数,⑤按照标的公司的融资能力及债务融资环境对债务成本作出合理预计。

2、本集团本期对价2.8亿美元购买印尼广青镍业有限公司13%的股权,本次股权收购后,本集团取得印尼广青实际控制权并将其纳入合并范围。根据艾华迪评估咨询有限公司出具的《广东省广新控股集团有限公司收购印尼广青镍业有限公司相



广东省广新控股集团有限公司 2022 年度财务报表附注

关合并对价分摊所涉及的印尼广青镍业有限公司可辨认净资产公允价值评估报告》，购买日（2022 年 5 月 31 日）印尼广青可辨认净资产公允价值为 27,869.43 万美元，收购前集团持有的印尼广青 35% 股权的公允价值为 9,754.30 万美元，购买日集团享有印尼广青可辨认净资产份额为 13,377.32 万美元，确认商誉 24,376.97 万美元，按购买日汇率 6.6607 折算成人民币为 1,623,677,156.17 元。

3、本集团下属纺织集团子公司惠州市天信贸易有限公司被子公司广东省羊城健康投资有限公司吸收合并后注销，本期减少商誉 1,388,255.10 元。

4、本集团下属子公司佛塑科技本年末商誉所在资产组与收购日形成商誉时所确定的资产组一致，其构成未发生变化，管理层按照注 1 所述方法，预计未来现金流量现值，测算其可回收金额。东莞华工佛塑新材料有限公司根据即将签订的合同协议、未来的战略规划、市场竞争情况等因素的综合分析编制未来 5 年及永续期盈利预测及现金流量预测。经测试，截止 2022 年 12 月 31 日，对东莞华工佛塑新材料有限公司的商誉累计计提减值准备 24,080,181.14 元。

5、本集团下属子公司星湖科技基于对商誉减值测试的目的，聘请了中和资产评估有限公司对相关资产组进行了评估，并出具了中和评报字（2023）第 YCV1001 号《广东肇庆星湖生物科技股份有限公司拟进行商誉减值测试所涉及的四川久凌制药有限公司及其子公司广安一新医药科技有限公司资产组可收回金额项目》，根据评估报告中的相关信息，收购久凌制药形成的商誉存在减值的情况，减值金额 12,342,493.75 元。

6、本集团下属子公司省广集团基于对商誉减值测试的目的，聘请了天吴国际房地产土地资产评估集团有限公司对相关资产组可收回金额进行了评估，并出具了评估报告，根据评估报告中的相关信息，收购上海拓畅形成的商誉本期减值金额 117,500,000.00 元，收购广州旗智企业管理咨询有限公司形成的商誉本期减值金额 2,559,258.16 元，收购上海韵翔广告有限公司形成的商誉本期减值金额 19,160,316.51 元。

#### (二十六) 长期待摊费用

项目	期初余额	本期增加额	本期摊销额	其他减少额	期末余额	其他减少的原因
复垦费	6,677,151.74	35,650.00	261,605.98		6,451,195.76	
软件费	267,394.62	713,151.81	225,422.63		755,123.80	
森林植被恢复费	1,062,620.22		65,729.16		996,891.06	



广东省广新控股集团有限公司 2022 年度财务报表附注

项目	期初余额	本期增加额	本期摊销额	其他减少	期末余额	其他减少
装修费	18,660,191.52	7,546,367.51	7,734,558.42	173,400.53	18,207,620.08	项目终止合作, 剩余摊销结转成本
工程改造费用	2,143,464.73	4,896,968.65	1,035,505.25		6,004,948.14	
工程费用	12,657,759.41	27,908,890.00	5,372,706.64	45,084.60	35,148,858.17	已转让, 结转成本
补偿款	982,616.67		620,800.00		362,016.67	
服务费	488,618.99	711,992.45	398,054.81		802,556.63	
其他	7,676,023.38	2,124,081.65	4,033,425.32		5,767,579.71	
候车厅安装费	9,516,914.58	3,312,116.59	5,053,720.39		7,775,310.78	
阿里巴巴项目费	1,680,514.74		1,680,514.74			
绿化工程	413,324.25	111,990.00	143,373.36		381,940.89	
设计费	385,101.38	194,716.97	138,452.02		441,366.33	
租入固定资产改良支出	1,419,500.85		416,804.16		1,002,696.69	
装修补偿款	5,991,134.03		1,178,563.84		4,812,550.19	
手续费	487,896.49		487,896.49			
土地补偿费	1,543,337.27		124,066.52		1,419,248.75	
融资性保函费用	247,052.35		247,052.35			
合计	72,210,517.20	47,555,965.64	29,218,104.08	218,485.13	90,329,893.63	—

## (二十七) 递延所得税资产和递延所得税负债

## 1. 递延所得税资产和递延所得税负债不以抵销后的净额列示

项目	期末余额		期初余额	
	递延所得税资产/负债	可抵扣/应纳税暂时性差异	递延所得税资产/负债	可抵扣/应纳税暂时性差异
一、递延所得税资产	598,062,205.83	3,257,027,400.53	508,948,239.02	2,745,902,948.80
资产减值准备	450,462,970.18	2,494,454,794.91	344,164,679.83	1,822,712,308.44
开办费				
可抵扣亏损	60,754,242.42	320,803,028.37	65,095,463.26	396,452,663.46
递延收益	41,824,889.89	255,247,371.16	48,493,392.67	309,922,439.55
房地产销售预计利润	283,057.34	1,132,229.35	283,057.34	1,132,229.36
计入其他综合收益的其他金融资产公允价值变动	4,425,715.54	17,702,862.18	436,920.54	1,747,682.18
交易性金融资产公允价值变动	6,167.76	24,671.04		
内部交易未实现利润	4,373,913.13	19,139,445.69	6,194,824.32	38,163,223.97
其他金融资产公允价值变动	277,941.26	1,549,222.69	44,057.56	269,212.83
其他权益工具投资公	14,016,558.38	55,066,233.50	22,533,716.85	90,134,867.40



广东省广新控股集团有限公司 2022 年度财务报表附注

项 目	期末余额		期初余额	
	递延所得税	可抵扣/应纳税	递延所得税	可抵扣/应纳税
允价值变动				
使用权资产引起的持 续加所得税	47,319.29	300,376.72	179,505.40	1,136,702.69
投资性房地产公允价 值变动	44,074.32	352,021.85	252,900.00	1,011,600.00
应付职工薪酬	19,046,565.06	78,724,241.46	16,055,301.01	67,971,945.85
应收账款融资公允价 值变动	57,562.86	372,254.13	44,298.45	286,490.16
与资产相关的政府补 助摊销收入	491,487.22	1,965,948.88		
预提费用	86,718.30	354,873.22	109,450.16	437,800.65
资产评估减值			9,525.00	38,100.00
租赁负债	1,961,102.88	8,837,825.37	4,065,115.63	20,485,690.26
<b>二、递延所得税负债</b>	<b>1,868,986,176.66</b>	<b>7,861,387,988.79</b>	<b>1,687,898,951.48</b>	<b>6,983,674,757.38</b>
交易性金融工具、衍生 金融工具的估值	2,799,220.06	11,897,190.60	4,974,849.12	20,116,497.20
计入其他综合收益的 其他金融资产公允价 值变动	4,030,420.85	23,923,663.52	4,107,829.32	24,233,297.38
非同一控制企业合并 资产评估增值	410,359,737.86	1,731,032,325.77	275,538,906.42	1,109,475,269.16
根据香港税法可能产 生的股息所得税费用	21,700,540.76	144,670,271.73	29,948,446.77	189,656,311.80
会计与税法确认收入 的时间差引起的递延 所得税负债			753,866.10	5,025,774.00
长期股权投资计税基础与 账面不一致	184,451,818.91	737,807,275.64	184,451,818.91	737,807,275.64
实行新租赁准则, 确认 使用权资产产生的递 延所得税	1,911,577.26	8,956,617.93	4,035,979.21	20,373,288.11
投资性房地产公允价 值变动	1,191,580,116.64	4,902,271,849.13	1,154,362,219.12	4,748,034,449.36
折旧摊销时间性差异	36,275,014.68	237,318,671.44	13,918,870.40	56,727,930.28
资产评估增值	19,877,730.74	63,510,922.94	15,806,166.11	63,224,664.45

## 2. 互抵后的递延所得税资产或负债及对应的互抵后可抵扣或应纳税暂时性差异

项目	报告期末互抵 后的递延所得 税资产或负债	报告期末互抵后 的可抵扣或应纳 税暂时性差异	报告期初互抵 后的递延所得 税资产或负债	报告期初互抵后 的可抵扣或应纳 税暂时性差异
<b>一、递延所得税资产</b>	<b>277,599.78</b>	<b>4,649,063.40</b>	<b>331,170.43</b>	<b>5,836,940.62</b>



广东省广新控股集团有限公司 2022 年度财务报表附注

项目	报告期末互抵后的递延所得税资产或负债	报告期末互抵后的可抵扣或应纳税暂时性差异	报告期初互抵后的递延所得税资产或负债	报告期初互抵后的可抵扣或应纳税暂时性差异
资产减值准备	258,048.88	4,460,406.84	254,179.83	5,309,134.53
开办费				
可抵扣亏损				
内部交易未实现损益 (25%)	1,749.52	69,980.70	436.06	17,442.48
内部交易未实现损益 (15%)	17,801.38	118,575.66	78,554.54	510,363.61
二、递延所得税负债	44,456,311.44	187,759,943.11	40,032,997.62	170,058,165.17
交易性金融工具、衍生金融工具的估值				
计入其他综合收益的其他金融资产公允价值变动				
国内信用证贴现业务利息	947.22	37,888.89	174,635.75	668,542.99
采用公允价值模式计量的投资性房地产估值与计税基础的差异	36,726,357.25	146,905,468.93	36,136,046.32	144,544,185.18
使用寿命不确定的无形资产账面价值与计税基础的差异	3,712,724.03	24,751,493.53	3,722,315.55	24,815,437.00
资产评估增值	4,016,272.94	16,065,091.76		

## 3. 递延所得税资产和递延所得税负债互抵明细

项目	本期互抵金额
采用公允价值模式计量的投资性房地产估值与计税基础的差异	2,647,732.27
可抵扣亏损	2,647,732.27
资产减值准备	772,016.94
使用寿命不确定的无形资产账面价值与计税基础的差异	772,016.94

## 4. 未确认递延所得税资产明细

项目	期末余额	期初余额
可抵扣暂时性差异	6,056,652,337.11	5,484,650,306.81
可抵扣亏损	5,188,464,451.16	5,343,927,268.27
合计	11,245,116,788.27	10,828,577,575.08



广东省广新控股集团有限公司 2022 年度财务报表附注

## 5. 未确认递延所得税资产的可抵扣亏损将于以下年度到期情况

年份	期末余额	期初余额	备注
2022		878,786,850.24	2017 年亏损, 2022 年到期
2023	848,489,324.45	857,396,739.07	2018 年亏损, 2023 年到期
2024	850,639,047.98	891,035,612.15	2019 年亏损, 2024 年到期
2025	774,806,293.96	787,323,472.89	2020 年亏损, 2025 年到期
2026	712,457,867.34	751,387,954.63	2021 年亏损, 2026 年到期
2027	656,647,042.70	60,369,641.94	2022 年亏损, 2027 年到期
2028	35,511,608.10	61,489,333.63	2018 年亏损, 2028 年到期
2029	751,943.97	15,971,434.04	2019 年亏损, 2029 年到期
2030	2,050,200.98	2,050,200.98	2020 年亏损, 2030 年到期
2031	64,632,292.57	109,523,005.54	2021 年亏损, 2031 年到期
2032	254,206,018.16		2022 年亏损, 2032 年到期
长期	988,272,810.95	928,594,023.26	亏损可长期抵扣
合计	5,188,464,451.16	5,343,927,268.27	

## (二十八) 其他非流动资产

项目	期末余额	期初余额
轻工城项目	141,320,200.00	141,320,200.00
益源大厦合作建设项目	100,372,847.55	
预付长期资产款	84,525,724.41	40,970,357.74
预付土地款	8,128,857.90	8,128,857.90
预付无形资产-金蝶使用费	3,954,336.25	
电梯工程款	115,352.00	
应收房改房项目款	104,068.48	2,910,076.01
合计	338,521,396.59	193,329,491.65

## (二十九) 短期借款

## 1. 短期借款分类

项目	期末余额	期初余额
质押借款	162,687,187.34	435,525,457.22
抵押借款	1,909,398,335.95	2,649,189,367.57
保证借款	3,725,420,979.25	1,582,612,636.09
信用借款	2,007,120,629.85	3,537,230,497.06
合计	7,804,627,132.39	8,204,537,956.96

## 2. 已逾期未偿还的短期借款：无





广东省广新控股集团有限公司 2022 年度财务报表附注

**(三十) 交易性金融负债**

项目	期末公允价值	期初公允价值
交易性金融负债	210,895,152.23	554,232.83
其中：发行的交易性债券		
指定为以公允价值计量且其变动计入当期损益的金融负债		
其他		
<b>合计</b>	<b>210,895,152.23</b>	<b>554,232.83</b>

**(三十一) 衍生金融负债**

项目	期末余额	期初余额
远期外汇合约		5,907,779.52
<b>合计</b>		<b>5,907,779.52</b>

**(三十二) 应付票据**

种类	期末余额	期初余额
商业承兑汇票		
银行承兑汇票	5,257,296,556.61	5,229,772,361.40
<b>合计</b>	<b>5,257,296,556.61</b>	<b>5,229,772,361.40</b>

**(三十三) 应付账款****1. 应付账款账龄分析**

账龄	期末余额	期初余额
1年以内(含1年)	13,617,021,685.38	7,292,926,879.58
1-2年(含2年)	233,125,592.94	347,991,388.43
2-3年(含3年)	38,915,958.89	145,223,078.30
3年以上	164,499,170.62	161,423,134.10
<b>合计</b>	<b>14,053,562,417.83</b>	<b>7,968,566,480.41</b>

**2. 账龄超过1年的重要应付账款**

债权单位名称	期末余额	未偿还原因
上海东方娱乐传媒集团有限公司	13,280,000.00	未到结算期
中国二十冶集团有限公司	11,970,615.67	工程未结算
上海芮晟科技有限公司	11,517,733.78	未到结算期
MAFUZHOU INTERATED INDUSTRIES SDN BHD	10,984,207.50	合同未执行完毕
柏孚有限公司	8,328,166.87	历史挂账



广东省广新控股集团有限公司 2022 年度财务报表附注

债权单位名称	期末余额	未偿还原因
深圳市天汉医疗科技有限公司	6,830,005.50	未结算完毕
后英集团海城市兴海耐火材料有限公司	6,755,069.82	未结算
江苏省广播电视集团有限公司	4,592,371.09	未到结算期
汕头造船厂	4,122,513.14	合作造船款，未完成结算
芜湖安得智联科技有限公司	4,105,721.01	尚未结算
广州视成广告有限公司	3,940,000.00	未到结算期
广东臻谷粮食发展有限公司	3,883,636.37	待与客户方诉讼结果
云南佳正招标代理有限公司	3,622,600.36	暂未达到结算条件
广州杰隆电力设备工程有限公司	3,500,000.00	未结算
杜尔伯特蒙古族自治县昇通建筑工程有限公司	3,325,106.50	尚未结算
PACIFIC ENERGY AND MINERAL COMPANY LIMITED	3,125,852.71	合同未执行完毕
广东省农垦集团公司	2,925,854.97	该应付账款款项性质为应付分成款，按时间段付款
江苏振强机械科技股份有限公司	2,506,951.06	未结算
广州环岛实业有限公司	2,500,000.00	业务终止
汕头市联策项目管理咨询有限公司	2,308,016.25	暂未达到结算条件
中国电建集团武汉重工装备有限公司	2,185,000.00	尚未结算
康佳环嘉环保科技有限公司	2,160,496.22	涉及诉讼，暂未支付
常州西电变压器有限责任公司	2,064,000.00	未结算
其他零星供应商（共 23 户）	15,998,321.73	未结算
<b>合计</b>	<b>136,532,250.55</b>	<b>—</b>

**(三十四) 预收款项**

## 1. 预收款项账龄分析

账龄	期末余额	期初余额
1 年以内（含 1 年）	71,605,163.74	37,196,227.13
1 年以上	34,220,174.53	48,244,495.23
<b>合计</b>	<b>105,825,338.27</b>	<b>85,440,722.36</b>

## 2. 账龄超过 1 年的重要预收款项

债权单位名称	期末余额	未结转原因
安防科技(中国)有限公司	4,925,489.54	业务未结算
EMN	3,551,144.94	业务未结算





广东省广新控股集团有限公司 2022 年度财务报表附注

债权单位名称	期末余额	未结转原因
深港菜联行商行	2,966,098.23	业务未结算
衡山县双星木业有限责任公司	1,246,227.75	业务未结算
深圳市中誉服饰有限公司	1,204,408.92	业务未结算
德欣实业(香港)有限公司	1,104,360.19	业务未结算
其他零星客户(共 11 户)	1,047,672.77	业务未结算
<b>合计</b>	<b>16,045,402.34</b>	—

**(三十五) 合同负债情况**

项目	期末余额	期初余额
预收货款	1,318,088,851.15	1,677,723,504.06
预收广告款	211,476,427.36	248,800,532.45
预收合同款	140,997,057.75	121,586,029.13
预收出口外汇		5,786,538.42
预收其他个人合同款		1,260.00
<b>合计</b>	<b>1,670,562,336.26</b>	<b>2,053,897,864.06</b>

**(三十六) 应付职工薪酬**

## 1. 应付职工薪酬列示

项目	期初余额	本期增加	本期减少	期末余额
一、短期薪酬	983,091,097.45	5,037,914,376.02	4,952,670,685.81	1,068,334,787.66
二、离职后福利-设定提存计划	10,072,531.17	447,875,523.01	449,590,860.26	8,357,193.92
三、辞退福利	22,406,108.20	33,659,183.61	35,650,337.79	20,414,954.02
四、一年内到期的其他福利	6,720,325.25	6,723,475.15	6,720,325.25	6,723,475.15
五、其他	2,064,930.00	1,810,703.03	1,810,703.03	2,064,930.00
<b>合计</b>	<b>1,024,354,992.07</b>	<b>5,527,983,260.82</b>	<b>5,446,442,912.14</b>	<b>1,105,895,340.75</b>

## 2. 短期薪酬列示

项目	期初余额	本期增加额	本期减少额	期末余额
一、工资、奖金、津贴和补贴	946,879,265.79	4,336,766,801.46	4,242,994,019.65	1,040,652,047.60
二、职工福利费	836,452.51	163,963,806.43	163,198,980.84	1,601,278.10
三、社会保险费	4,466,312.57	204,463,271.81	207,653,008.72	1,276,575.66
其中：医疗保险费及生育保险费	4,355,666.20	191,611,921.28	194,778,324.04	1,189,263.44
工伤保险费	110,328.34	12,311,226.27	12,334,267.62	87,286.99



广东省广新控股集团有限公司 2022 年度财务报表附注

项目	期初余额	本期增加额	本期减少额	期末余额
其他	318.03	540,124.26	540,417.08	25.23
四、住房公积金	5,728,213.39	183,248,541.19	181,812,660.96	7,365,093.62
五、工会经费和职工教育经费	19,916,300.29	51,442,769.78	57,334,391.34	14,024,678.73
六、短期带薪缺勤				
七、短期利润分享计划				
八、其他短期薪酬	5,263,552.90	98,029,185.35	99,877,824.30	3,415,113.95
合计	983,091,097.45	5,037,914,376.02	4,952,670,685.81	1,068,334,787.66

## 3. 设定提存计划列示

项目	期初余额	本期增加	本期减少	期末余额
一、基本养老保险	4,181,729.56	391,187,869.85	392,115,471.57	3,254,127.84
二、失业保险费	155,507.31	12,481,783.69	12,521,550.98	115,740.02
三、企业年金缴费	5,730,688.35	44,175,953.92	44,924,348.61	4,982,293.66
四、强制性公积金计划	4,805.95	29,915.55	29,489.10	6,032.40
合计	10,072,531.17	447,875,523.01	449,590,860.26	8,357,193.92

## (三十七) 应交税费

项目	期初余额	本期应交	本期已交	期末余额
增值税	276,579,449.13	1,402,894,427.03	1,318,943,732.73	360,530,143.43
消费税	4,460.18	1,022,473.63	1,025,795.76	1,138.05
资源税	5,978,820.80	18,747,110.51	21,924,773.61	801,157.70
企业所得税	612,117,595.15	946,933,537.94	1,132,913,943.76	426,137,189.33
城市维护建设税	7,261,108.49	104,577,382.99	92,287,856.31	19,550,645.16
房产税	12,783,339.53	111,528,025.05	107,271,310.32	17,040,054.26
土地使用税	3,149,856.09	45,380,624.05	42,403,849.71	6,126,630.43
个人所得税	40,585,799.85	233,443,623.40	234,162,721.79	39,866,701.46
教育费附加 (含地方教育 费附加)	5,388,491.81	77,951,795.56	68,369,408.87	14,970,878.50
其他税费	73,156,533.13	628,436,854.07	591,067,102.15	110,526,085.05
合计	1,037,005,454.15	3,568,915,664.23	3,610,370,495.01	995,550,623.37



广东省广新控股集团有限公司 2022 年度财务报表附注

**(三十八) 其他应付款**

项目	期末余额	期初余额
应付利息	64,721,164.92	19,274,247.95
应付股利	73,755,816.50	378,823,399.91
其他应付款项	2,891,565,038.26	2,528,288,234.85
<b>合计</b>	<b>3,030,042,019.68</b>	<b>2,926,385,882.71</b>

**1. 应付利息情况****(1) 应付利息分类列示**

项目	期末余额	期初余额
分期付息到期还本的长期借款利息	35,786,681.29	895,500.34
企业债券利息		
短期借款应付利息	15,258,301.61	1,084,952.48
划分为金融负债的优先股\永续债利息		
其他利息	13,676,182.02	17,293,795.13
<b>合计</b>	<b>64,721,164.92</b>	<b>19,274,247.95</b>

**(2) 重要的已逾期未支付的利息情况**

无。

**2. 应付股利情况**

项目	期末余额	期初余额
普通股股利	33,369,010.94	3,193,097.93
划分为权益工具的优先股\永续债股利	40,386,805.56	44,294,794.52
其他		331,335,507.46
<b>合计</b>	<b>73,755,816.50</b>	<b>378,823,399.91</b>

**3. 其他应付款项****(1) 按款项性质列示其他应付款项**

项目	期末余额	期初余额
个人往来款	17,159,863.26	40,122,950.33
暂存款	149,561,282.51	25,065,108.00
股权款项	11,900,000.00	14,182,205.47
外部资金往来	1,414,776,426.32	1,462,072,527.69



广东省广新控股集团有限公司 2022 年度财务报表附注

项目	期末余额	期初余额
押金及保证金	601,449,626.52	404,796,283.42
应付费用	176,941,264.72	141,271,669.84
房款	13,041,756.16	13,221,756.16
改制费用		500,000.00
其他	441,910,889.34	315,974,362.73
土地房屋建筑款项	8,762,188.45	3,123,016.97
代扣代缴款项	27,284,354.23	3,308,329.71
代收代扣款	28,777,398.75	104,651,024.53
合计	2,891,565,038.26	2,528,288,234.65

## (2) 账龄超过 1 年的重要其他应付款

债权单位名称	期末余额	未偿还原因
丝源大厦项目	191,470,546.77	项目未完成
国家税务总局惠州市惠城区税务局第一税务分局-出口退税被追缴税款和罚款	46,130,485.36	未及时缴纳
金融企业历史债务	45,580,000.00	流动资金不足
广东万纬冷链物流有限公司	40,000,000.00	未到合同期限
中华人民共和国中山海关	32,927,506.55	关税、增值税
青山控股集团有限公司	20,262,085.24	未到归还期
上海峰彩网络科技有限公司	11,900,000.00	未到结算期
贵阳中天企业管理有限公司	10,500,000.00	保证金
鹤山雁山酒店有限公司	9,515,879.10	资产重组转入
广州文船重工有限公司	8,000,000.00	广州文船履约保证金
广东世纪青山镍业有限公司	7,865,704.00	未到归还期
正律企业集团有限公司	6,800,000.00	保证金
刘杨	6,300,000.00	未到结算期
广东省畜产进出口集团公司	5,228,045.56	关联方往来
押金	4,394,353.00	暂收租赁押金
深圳市冀高联合投资控股有限公司	4,000,000.00	押金
广东广新悦华资源开发有限公司	3,583,825.21	关联方往来
珠海恒源融资租赁有限公司	3,170,000.00	保证金
佛山市信鸽教育投资有限公司	3,000,000.00	租户押金
广州力迅投资有限公司	2,700,000.00	保证金



广东省广新控股集团有限公司 2022 年度财务报表附注

债权单位名称	期末余额	未偿还原因
广东外贸物资发展公司	2,377,795.30	资金紧张
广州市隆达投资有限公司	2,000,000.00	押金保证金
广州市艺祥装饰有限公司	1,950,000.00	保证金
广东先导稀材股份有限公司	1,900,000.00	保证金
广东省丝绸公司郁南县蚕种场	1,832,762.00	往来款
广新财资管理(香港)有限公司	1,605,064.41	关联方往来
广东省惠州金湖丝绸进出口有限公司工会委员会	1,450,000.00	未到偿付期
广东沃狮汽车销售服务有限公司	1,408,361.30	单位往来款
广东融发资产管理有限公司	1,222,297.08	押金、保证金
佛山市三水健力宝富特容器有限公司	1,195,200.01	保证金, 暂无需支付
职工借款	1,171,274.35	资金欠缺, 待处置资产时退还。
广州花海药业股份有限公司	1,027,116.26	待诉讼结果
广东冠星新型材料有限公司	1,000,000.00	押金
保证金	1,000,000.00	华材职校租赁保证金
清远市科俊混凝土有限公司	1,000,000.00	租赁押金
广州市道路扩建工程办公室	865,752.00	回迁房差额面积价款
中国化学工程第十四建设有限公司	840,000.00	款项性质为招标保证金, 招标服务未结束
中国汽车工业工程有限公司	801,378.00	款项性质为招标保证金, 招标服务未结束
广东乐采冷链物流有限公司	800,000.00	租户押金
金巴利大厦-19楼租户	471,933.96	慕鼎-按金
广东东荣世纪融资租赁有限公司	429,570.00	租户押金
中国农业银行股份有限公司广州北秀支行	358,983.00	租户押金
广东省电子口岸管理有限公司	337,468.00	租赁押金
钢锣湾纪利佐治街1号金百利 2201-2202 室租户	226,022.77	慕鼎-按金
金百利 1801-02 室	215,528.28	慕鼎-按金
应付法人股股利	214,453.53	资产重组转入
余仁生大厦-16楼租户	189,651.16	慕鼎-按金
工具押金-(住房押金)	131,818.27	资产重组转入
<b>合计</b>	<b>491,349,080.47</b>	



广东省广新控股集团有限公司 2022 年度财务报表附注

**(三十九) 一年内到期的非流动负债**

项目	期末余额	期初余额
1年内到期的长期借款	1,548,568,812.32	3,279,825,990.55
1年内到期的应付债券	2,408,799,242.32	2,022,748,011.36
1年内到期的长期应付款	288,163,657.39	
1年内到期的其他长期负债		
1年内到期的租赁负债	69,574,576.91	25,605,180.94
<b>合计</b>	<b>4,315,136,288.94</b>	<b>5,328,379,162.85</b>

**(四十) 其他流动负债**

项目	期末余额	期初余额
待转销项税额	313,535,908.18	257,987,821.07
短期应付债券	200,000,000.00	502,255,555.56
未终止确认应收票据	197,071,193.33	275,362,839.57
一年内预期发生的预计负债	16,279,849.34	1,924,000.00
创新团队专题	2,400,000.00	
房产存货评估增值预计未来成本	1,934,209.23	1,934,209.23
2022年省科技创新专项资金	1,300,000.00	
1年内到期的长期借款应付利息	462,282.31	471,215.28
企业科技特派员专题	200,000.00	
合同负债税费	165,483.08	151,209.35
<b>合计</b>	<b>733,348,925.47</b>	<b>1,041,086,850.06</b>

**(四十一) 长期借款**

## 1. 长期借款情况

项目	期末余额	期初余额	期末利率区间(%)
质押借款	94,000,000.00	132,333,333.34	
抵押借款	1,522,435,879.18	2,162,769,377.17	
保证借款	6,589,514,939.16	1,378,921,755.15	
信用借款	5,648,553,306.31	3,408,281,813.77	
<b>合计</b>	<b>13,854,504,124.65</b>	<b>7,082,306,279.43</b>	—

**(四十二) 应付债券**

项目	期末余额	期初余额
中期票据	4,000,000,000.00	2,800,000,000.00
公司债券	6,500,000,000.00	4,800,000,000.00
<b>合计</b>	<b>10,500,000,000.00</b>	<b>7,600,000,000.00</b>



广东省广新控股集团有限公司 2022 年审计报告表附注

1. 应付债券的增减变动（不包括划分为金融负债的优先股、永续债等其他金融工具）

债券名称	面值	发行日期	债券期限	发行金额	期初余额	本期发行	原面值计提利息	溢折价摊销	本期偿还	期末余额
19MTN002	500,000,000.00	2019-4-12	3 年	500,000,000.00	514,716,904.07				514,716,904.07	
21 广新 01	1,000,000,000.00	2021-4-14	3 年	1,000,000,000.00	1,025,700,000.00		20,200,000.00		25,700,000.00	1,020,200,000.00
21 广新 04	300,000,000.00	2021-6-18	5 年	300,000,000.00	306,566,666.67		6,699,999.99		6,666,666.67	306,699,999.99
22 广新 02	1,500,000,000.00	2022-5-10	3 年	1,500,000,000.00		1,560,000,000.00	30,483,333.33			1,530,483,333.33
21 广新 03	800,000,000.00	2021-6-11	5 年	800,000,000.00	817,777,333.33		18,219,555.55		17,777,333.33	818,219,555.55
19MTN004	800,000,000.00	2019-6-16	3 年	800,000,000.00	811,191,232.92				811,191,232.92	
21 广新 05	800,000,000.00	2021-8-4	2 年	800,000,000.00	809,833,777.76		10,145,999.98		9,833,777.76	810,165,999.98
21 广新 06	500,000,000.00	2021-8-17	2 年	500,000,000.00	505,691,295.36		5,881,666.67		6,081,240.00	505,991,666.67
中票 19MTN001	1,000,000,000.00	2019-1-21	5 年	1,000,000,000.00	1,028,688,838.14		40,281,963.49		39,698,630.14	1,040,281,963.49
22 广新 01	500,000,000.00	2022-1-21	3 年	500,000,000.00		500,000,000.00	14,276,166.67			514,276,166.67
22 广新 02	1,000,000,000.00	2022-6-15	5 年	1,000,000,000.00		1,000,000,000.00	13,013,333.33			1,013,013,333.33
21 广新 04	500,000,000.00	2021-6-15	5 年	500,000,000.00	510,641,802.56		10,950,833.29		10,641,005.56	510,950,833.29
19 广新 08 01	900,000,000.00	2019-7-12	5 年	900,000,000.00	918,385,397.26		18,934,147.26		18,385,397.26	918,934,147.26
20MTN002	1,000,000,000.00	2020-3-11	5 年	1,000,000,000.00	1,027,236,908.30		27,716,041.86		27,236,996.30	1,027,705,041.86
19MTN003	500,000,000.00	2019-5-23	3 年	500,000,000.00	512,098,493.10				512,098,433.10	
22MTN002	1,000,000,000.00	2022-3-17	5 年	1,000,000,000.00		1,000,000,000.00	29,816,666.67			1,029,816,666.67
中票 20MTN001	800,000,000.00	2020-3-14	3 年	800,000,000.00	823,217,534.25		23,584,300.00		23,217,534.25	823,964,200.00
22MTN001	1,000,000,000.00	2022-1-19	5 年	1,000,000,000.00		1,000,000,000.00	33,543,333.33			1,033,543,333.33
合计	14,400,000,000.00	—	—	14,400,000,000.00	9,622,748,011.36	3,060,000,000.00	308,799,242.32		2,622,748,011.36	12,968,799,242.32



第 104 / 110 页

中票信用等级为 AAA 级, 债信评级



广东省广新控股集团有限公司 2022 年财务数据表附注

## 2. 期末发行在外的优先股、永续债等金融工具情况

发行在外的金融工具	发行时间	会计分类	股利率或利息率%	发行价格	数量	金额	到期日或赎回情况	转股条件	转股情况
永续债 21 广新 Y1	2021-9-16	其他权益工具	3.95	100.00	15,000,000	1,500,000,000.00	2024-9-16 (3+N)	无	未转换
永续债 22 广新 Y1	2022-5-11	其他权益工具	3.10	100.00	15,000,000	1,495,950,000.00	2025-5-11 (3+N)	无	未转换
永续债 21 粤广新控股 2R001	2021-9-23	其他权益工具	3.10	100.00	5,000,000	500,000,000.00	2024-9-23 (3+N)	无	未转换
<b>合计</b>						<b>3,495,950,000.00</b>			

## 3. 发行在外的优先股、永续债等金融工具变动情况

发行在外的金融工具	期初数			本期增加			本期减少			期末余额	
	数量	账面价值	数量	数量	账面价值	数量	账面价值	数量	账面价值	数量	账面价值
永续债 21 广新 Y1	15,000,000	1,500,000,000.00								15,000,000	1,500,000,000.00
永续债 21 粤广新控股 2R001	5,000,000	500,000,000.00								5,000,000	500,000,000.00
永续债 22 广新 Y1			15,000,000	1,495,950,000.00						15,000,000	1,495,950,000.00
17 广新控股 MTN001	15,000,000	1,494,000,000.00				15,000,000	1,494,000,000.00				
<b>合计</b>				<b>1,495,950,000.00</b>			<b>1,494,000,000.00</b>				<b>3,495,950,000.00</b>



第 161 / 219 页

中国信託 2022 年第 1111 号



广东省广新控股集团有限公司 2022 年度财务报表附注

## 4. 归属于权益工具持有者的信息

项目	期末数	期初数
1.归属于母公司所有者的权益（股东权益）	3,495,950,000.00	3,494,000,000.00
（1）归属于母公司普通股持有者的权益		
（2）归属于母公司其他权益持有者的权益	3,495,950,000.00	3,494,000,000.00
其中：净利润		
综合收益总额		
当期已分配股利	164,181,315.52	174,431,944.44
累计未分配股利	978,308,054.48	814,126,738.96
2.归属于少数股东的权益		
（1）归属于普通股少数股东的权益		

## (四十三) 租赁负债

项目	期末余额	期初余额
租赁付款额	371,758,232.86	105,806,044.37
未确认的融资费用	42,096,869.01	12,945,611.95
重分类至一年内到期的非流动负债	69,574,576.91	25,805,160.94
租赁负债净额	260,086,786.94	67,055,271.48

## (四十四) 长期应付款

项目	期初余额	本期增加	本期减少	期末余额
长期应付款	51,268,337.37	530,130,287.86	243,290,381.30	338,108,243.93
专项应付款	2,274,182.14			2,274,182.14
合计	53,542,519.51	530,130,287.86	243,290,381.30	340,382,426.07

## 1. 长期应付款项期末余额最大的前 5 项

项目	期末余额	期初余额
大庆市产业投资基金（有限合伙）		50,000,000.00
招银融资租赁	337,388,352.64	
基立北街职工房改房款	563,421.95	563,421.95
市高压电器厂职工房改房款	68,987.30	68,987.30
员工住房押金	44,000.00	44,000.00
逢来正街宿舍房改房款	43,482.04	43,482.04
合计	338,108,243.93	50,719,891.29

## 2. 专项应付款期末余额最大的前 5 项



广东省广新控股集团有限公司 2022 年度财务报表附注

项目	期初余额	本期增加	本期减少	期末余额
推广项目资金	835,000.00			835,000.00
中山市人力资源 和社会保障局博 士工作站	500,000.00			500,000.00
科技专项费用	295,000.00			295,000.00
挖潜改造资金	56,297.44			56,297.44
救灾款	5,105.50			5,105.50
<b>合计</b>	<b>1,691,402.94</b>			<b>1,691,402.94</b>

**(四十五) 长期应付职工薪酬**

项目	期初余额	本期增加	本期减少	期末余额
一、离职后福利设 定受益计划净负债	89,464,189.89	8,808,022.30	9,813,327.92	88,458,884.27
二、辞退福利		2,206,575.65	2,206,575.65	
三、其他长期福利				
<b>合计</b>	<b>89,464,189.89</b>	<b>11,014,597.95</b>	<b>12,019,903.57</b>	<b>88,458,884.27</b>

**(四十六) 预计负债**

项目	期末余额	期初余额
产品质量保证	2,006,000.00	3,269,350.73
重组义务	16,735,061.81	17,247,193.72
其他	25,873,030.74	28,580,225.22
<b>合计</b>	<b>44,614,092.55</b>	<b>49,096,769.67</b>

**(四十七) 递延收益**

项目	期初余额	本期增加	本期减少	期末余额
政府补助	64,595,354.56	31,407,642.17	25,430,892.92	70,572,103.81
土地补贴	136,862,390.52		3,348,789.00	135,513,601.52
产业共建扶持项目	60,231,460.87		7,632,538.32	52,598,922.55
企业发展基金	42,115,343.81	11,476,036.17		53,591,379.98
伽那县财政局拨缴资金	25,000,000.00		1,000,000.00	24,000,000.00
电动汽车用锂离子电池隔膜生 产技术的研发及产业化	11,558,039.30		1,631,740.92	9,926,298.38
南沙综合物流中心相关政府补 助	6,198,190.47		225,142.86	5,973,047.61
政策性搬迁补偿	5,729,643.66		187,345.32	5,542,298.34
聚酰亚胺基材的研发及应用项 目	5,120,000.00			5,120,000.00
2019 年度制造强省工业强基项	5,000,000.00			5,000,000.00



广东省广新控股集团有限公司 2022 年度财务报表附注

项目	期初余额	本期增加	本期减少	期末余额
目奖补				
项目转入资产	3,565,277.82	149,220.09	491,035.61	3,223,462.27
金辉高分子新材料产业基地项目	3,400,000.00			3,400,000.00
疫情防控物资生产企业技术改造资金补助	2,981,921.42		354,287.76	2,627,633.66
TFT-LCD 配套用偏光片产业化	2,500,000.00		500,000.00	2,000,000.00
变电站补贴	2,372,222.06		1,333,333.44	1,038,888.62
智能温控陶瓷节能贴膜的产业化示范生产与应用	2,369,800.05		109,523.88	2,260,276.77
跨境电商项目相关政府补助	1,833,095.25		54,285.71	1,578,809.54
阳江市科学技术局 2019 年度省科技创新战略专项资金(阳财教[2019]134 号)	1,497,748.12	2,700,000.00	750,000.00	3,447,748.12
2017 年省级工业和信息化专项资金	1,150,000.00		230,000.00	920,000.00
增资扩产技术改造专题项目	896,428.48		89,642.88	806,785.60
自动化冷库建设项目	826,666.67		40,000.00	786,666.67
电动车锂离子电池项目	733,333.01		440,000.04	293,332.97
政银企补贴(2013 年)	719,999.00		719,999.00	
2016 年度省级技术改造相关专项资金	605,000.00		121,000.00	484,000.00
广州市海珠区科技工业商务和信息化局电子商务扶持奖励	590,000.00		590,000.00	
广东省优质桑蚕原种良种繁育基地技术改造项目	533,972.65		203,434.06	330,538.59
原原种、原种繁育基地设施设备改造及环境改良	426,519.79		59,822.88	366,696.91
车用耐高温锂离子电池隔膜的关键技术及产业化	395,459.76		41,820.36	353,639.40
中山市华南理工大学现代产业技术研究院焊接机器人工作站	391,504.21		58,002.96	333,501.25
原种繁育基地改造项目资金	373,771.85		27,655.56	346,116.30
原种生产基地升级改造项目资金	322,786.16		11,786.88	310,999.28
火炬财政产业扶持资金	299,999.00		299,999.00	
2014 年农村沼气工程中央基建投资	291,120.00		97,040.00	194,080.00
“绿色制造系统集成项目”政府补贴 2020 年验收	240,000.00			240,000.00
2013 年广东省外贸公共服务平台建设资金	190,169.00		190,169.00	



广东省广新控股集团有限公司 2022 年度财务报表附注

项目	期初余额	本期增加	本期减少	期末余额
蚕种生产副产物的高值化利用	166,283.00		166,283.00	
阳山县小江镇沙寮村蚕业产业创新项目	164,705.96			164,705.96
优质桑蚕原种繁育基地建设	150,633.20			150,633.20
广东省蚕种质量监督检测	150,585.72		144,426.00	6,160.72
2014 年中央预算内投资农村沼气项目	116,460.00		38,820.00	77,640.00
优质桑蚕种良种繁育基地技术改造项目	110,094.92		5,642.88	104,452.04
佛山市科技成果转移转化体系建设项目专项经费	105,000.00			105,000.00
广东省蚕种质量监督抽查 2021 养蚕废弃物高值开发	96,375.70		25,735.60	70,640.10
广东省蚕桑产业技术体系项目	94,044.03			94,044.03
广东省现代农业产业技术体系创新团队建设	92,438.00		106,788.00	-16,350.00
起航计划蚕桑产业人才扩容提质工程项目资金	75,781.56		45,459.28	30,322.28
广东省优质蚕桑原种良种繁育基地技术改造 2019	71,437.66		64,480.00	6,957.66
2021 年农业生产发展资金“资源普查”	68,590.84			68,590.84
农机补贴	64,140.24		61,935.50	2,204.74
农机补贴	63,750.00		21,250.00	42,500.00
芜湖财政局项目投资补助	59,100.00		59,100.00	
无核果叶兼用型桑树新品种的选育	38,907.20			38,907.20
防微病防污染技术改造项目资金	30,890.70		26,329.80	4,360.90
新能源汽车补贴	30,160.75		3,979.80	26,180.95
蚕桑产业链延伸创新调研经费	23,276.16			23,276.16
新型高效养蚕机具及技术的应用于推广	21,039.80			21,039.80
安全生产金	16,161.43		2,560.00	13,621.43
细纤度三联蚕品种的改良与繁育	4,905.98		4,078.94	826.64
华康 2 号家蚕新品种引进及养殖技术推广	3,781.10			3,781.10
果桑产业化优质高产栽培技术研究与示范	3,598.13			3,598.13
广东省畜禽遗传资源普查与新资源鉴定 2022		120,000.00		120,000.00
广东省地方畜禽遗传资源保护		150,000.00		150,000.00



广东省广新控股集团有限公司 2022 年度财务报表附注

项目	期初余额	本期增加	本期减少	期末余额
与开发利用 2022				
家畜遗传资源综合保种场建设项目		560,000.00		560,000.00
阳山县小江镇“一村一品”桑蚕种苗项目 2022 年		1,000,000.00		1,000,000.00
种子质量监督抽查 2022		200,000.00		200,000.00
合计	395,539,180.98	47,762,898.40	47,048,157.16	396,253,922.22

**(四十八) 其他非流动负债**

项目	期末余额	期初余额
待转销项税额	15,828.69	
怀集县桥头镇红光村民委员会扶贫投资资金	1,383,182.66	1,425,615.07
专项应付款(预提退休员工费用)	1,790,679.00	
设定受益养老金计划	7,468,770.68	
印尼借款(少数股东)	539,975,188.44	
合计	550,623,649.47	1,425,615.07

注：印尼借款是集团下属非全资子公司印尼广青橡业有限公司向其少数股东的借款。

**(四十九) 实收资本**

## 1. 实收资本情况

投资者名称	期初余额		本期增加	本期减少	期末余额	
	投资金额	所占比例 (%)			投资金额	所占比例 (%)
合计	3,000,000,000.00	—			3,000,000,000.00	—
广东省财政厅	300,000,000.00	10.00			300,000,000.00	10.00
广东省人民政府	2,700,000,000.00	90.00			2,700,000,000.00	90.00

**(五十) 其他权益工具**

广东省广新控股集团有限公司 2022 年度财务报表附注

发行在外的金融工具	期初		本期增加		本期减少		期末	
	数量	账面价值	数量	账面价值	数量	账面价值	数量	账面价值
永续债 21 广新 Y1	15,000,000	1,500,000,000.00					15,000,000	1,500,000,000.00
永续债 22 广新 Y1			15,000,000	1,495,950,000.00			15,000,000	1,495,950,000.00
永续债 17 广新控股 MTN001	15,000,000	1,494,000,000.00			15,000,000	1,494,000,000.00		
永续债 21 粤广新控股 ZR001	5,000,000	500,000,000.00					5,000,000	500,000,000.00
合计	—	3,494,000,000.00	—	1,495,950,000.00	—	1,494,000,000.00	—	3,495,950,000.00

注：1. 根据《关于印发〈金融负债与权益工具的区分及相关会计处理规定〉的通知》（财会【2014】13号）的规定，权益工具，是指能证明拥有某个企业在扣除所有负债后的资产中剩余权益的合同。同时满足下列条件的，发行方应当将发行的金融工具分类为权益工具：（1）该金融工具不包括交付现金或其他金融资产给其他方，或在潜在不利条件下与其他方交换金融资产或金融负债的合同义务。（2）将来须用或可用企业自身权益工具结算该金融工具的，如该金融工具为非衍生工具，不包括交付可变数量的自身权益工具进行结算的合同义务；如为衍生工具，企业只能通过以固定数量的自身权益工具交换固定金额的现金或其他金融资产结算该金融工具。

本集团发行的 2022 年广新集团第一期可续期公司债券有权选择在发行的第 3 个和其后每个付息日按面值加应付利息支付，且在本集团赎回之前长期存续。在赎回时到期，可视为无到期日，且债券利息将通过本集团的可分配利润进行支付，如可分配利润较小或为负数，可能不足以覆盖债券利息。因此符合分类为权益工具的依据。

2. 《关于印发〈金融负债与权益工具的区分及相关会计处理规定〉的通知》（财会【2014】13号）规定，权益工具和金融负债的区分在于：如果企业能无条件地避免以交付现金或其他金融资产来履行一项合同义务，例如能够根据相应的议事机构自主决定是否支付股息（即无支付股息的义务），同时所发行的金融工具没有到期日且对手没有回售权，或虽有固定期限但发行方有权无限期递延（即无支付本金的义务），则此类交付现金或其他金融资产的结算条款不构成金融负债。

本集团本期发行的 2022 年广新集团第一期可续期公司债券，除非付息日前 12 个月内，(a)向普通股股东分红(b)减少注册资本，否则广新集团可选择在每个付息日将当期利息以及递延的所有利息及其孳息推迟到下一个付息日支付，且不受任何递延支付利息次数的限制，因此符合分类为权益工具的依据。

基于以上因素，集团本期向合格投资者公开发行可续期公司债券无固定期限，对投资者的利息收益有递延支付的权利，发行方没有交付现金、其他金融资产或以其他导致该工具成为金融负债的方式进行结算，因此分类为权益工具。



广东省广新控股集团有限公司 2022 年度财务报表附注

**(五十一) 资本公积****1. 资本公积情况**

项目	期初余额	本期增加	本期减少	期末余额
一、资本(或股本)溢价	1,976,250,721.48	117,485,559.26	100,026,355.63	1,993,709,925.11
二、其他资本公积	376,933,973.61	22,651,170.08		399,585,143.69
<b>合计</b>	<b>2,353,184,695.09</b>	<b>140,136,729.34</b>	<b>100,026,355.63</b>	<b>2,393,295,068.80</b>
其中：国有独资资本公积				

注：资本公积本年变动如下：

(1) 资本溢价本年增加 117,485,559.26 元，主要包括：

集团本期无偿划入广东省机电设备招标中心有限公司股权增加资本溢价 61,885,049.61 元，收到财政厅预算为资本金投入的项目财政补贴增加资本溢价 50,000,000.00 元等。

(2) 资本溢价本年减少 100,026,355.63 元，主要包括：

集团本期将下属子公司伊品生物股权出售给下属子公司星湖科技（星湖科技增发股份方式收购），减少资本公积 73,335,089.79 元；下属省广集团收购子公司上海拓畅信息技术有限公司、省广窗外（上海）文化传媒有限公司少数股东股权减少资本公积 35,428,702.62 元，集团按 18.79% 的持股比例相应减少资本公积 6,657,053.22 元。根据《关于粤新资产收购机械股份小股东股权的批复》，下属粤新集团购买广东机械进出口有限公司少数股东股权减少资本公积 6,753,368.37 元。集团本部赎回永续债本金与权益工具差额（为发行时的承销费）减少资本公积 6,000,000.00 元等。

(3) 其他资本公积本年增加 22,651,170.08 元，主要包括：

集团下属佛塑科技受到因子公司佛山纬达光电材料股份有限公司本期向不特定合格投资者公开发行股票被动稀释股权比例、收购子公司佛山华韩卫生材料有限公司少数股东股权等影响本期增加其他资本公积 66,965,802.79 元，集团按 26.75% 持股比例相应增加其他资本公积 17,913,352.24 元；下属丝纺集团本期出售子公司深圳市联达丝纺进出口有限公司、阳春市丝丽茧丝绸有限公司、广东省粤山进出口有限公司、广东省丝绢集团万丰有限公司增加其他资本公积 4,674,343.22 元等。





广东省广新控股集团有限公司 2022 年度财务报表附注

**(五十二) 专项储备**

项目	期初余额	本期增加	本期减少	期末余额	备注
安全生产费	28,847.25	81,082,330.02	81,108,666.55	2,510.72	
维简费					
其他					
<b>合计</b>	<b>28,847.25</b>	<b>81,082,330.02</b>	<b>81,108,666.55</b>	<b>2,510.72</b>	<b>—</b>

**(五十三) 盈余公积**

## 1. 盈余公积情况

项目	期初余额	本期增加	本期减少	期末余额
法定盈余公积金	508,296,633.12	130,487,742.60		638,784,375.72
任意盈余公积金				
储备基金				
企业发展基金				
其他				
<b>合计</b>	<b>508,296,633.12</b>	<b>130,487,742.60</b>		<b>638,784,375.72</b>

注:本年增加原因为母公司本年度实现的净利润按照 10.00%计提法定盈余公积 130,487,742.60 元。

**(五十四) 未分配利润**

## 1. 未分配利润情况

项目	本期金额	上期金额
上年年末余额	6,201,843,447.80	5,452,631,238.29
期初调整金额		-7,813,653.87
本期期初余额	6,201,843,447.80	5,444,817,584.42
本期增加额	2,391,787,268.27	2,012,707,162.44
其中:本期净利润转入	2,391,787,268.27	2,012,707,162.44
其他调整因素		
本期减少额	1,531,624,698.75	1,255,681,299.06
其中:本期提取盈余公积数	130,487,742.60	106,262,342.40
本期提取一般风险准备		
本期分配现金股利数	995,485,188.82	421,821,944.44
转增资本		
其他减少	359,989,039.89	752,224,864.87
其他综合收益转入	45,662,727.44	-24,627,852.65
本期期末余额	7,062,006,017.32	6,201,843,447.80

本年度未分配利润其他减少 359,841,274.32 元,主要包括下属子公司广东省五金矿产进出口集团有限公司收购广东星湖新材料有限公司少数股东股权,因广东星湖新材料有限公司留存收益为负值,而调整减少未分配利润(集团按比例确认)-302,729,063.45 元。





广东省广新控股集团有限公司 2022 年度财务报表附注

**(五十五) 营业收入、营业成本**

## 1. 收入成本情况

项目	本期发生额		上期发生额	
	收入	成本	收入	成本
<b>1. 主营业务小计</b>	<b>135,541,501,665.07</b>	<b>120,691,287,573.19</b>	<b>81,367,775,343.83</b>	<b>70,122,262,051.33</b>
出口	10,590,277,674.34	8,984,806,602.01	6,657,875,871.84	5,820,781,469.65
进口	849,721,923.69	902,454,630.64	1,200,588,867.61	1,238,887,056.28
内销	73,576,104,440.53	63,293,357,297.82	55,822,424,052.20	47,305,850,191.73
转口	3,292,898,295.36	3,403,620,597.30	1,236,880,946.08	1,223,234,025.65
广告业收入	14,576,736,585.96	13,123,543,072.52	12,991,088,077.80	11,684,221,125.20
境外销售收入	31,436,383,510.05	30,175,751,768.41	2,221,114,849.17	2,187,212,632.78
服务收入	990,672,505.89	707,352,987.37	1,135,263,417.68	653,849,920.32
代购代销收入	164,618.07		363,589.12	
其他	128,542,111.16	100,400,619.12	41,155,672.33	5,225,629.72
<b>2. 其他业务小计</b>	<b>1,936,773,555.27</b>	<b>1,698,479,442.27</b>	<b>1,857,222,405.72</b>	<b>1,784,771,294.04</b>
材料、物料、次品废品销售收入	185,580,428.32	763,287,172.02	363,933,063.81	854,396,234.38
租赁与物业相关收入	857,080,036.50	169,691,868.99	323,216,840.21	52,594,989.73
其他	894,113,090.45	745,500,401.26	1,170,072,501.70	877,780,069.93
<b>合计</b>	<b>137,478,275,220.34</b>	<b>122,389,757,015.46</b>	<b>83,224,997,749.55</b>	<b>71,907,033,345.37</b>

**(五十六) 销售费用**

项目	本期金额	上期金额
1 包装费	7,563,796.28	6,455,916.43
2 运输费	205,984,699.71	215,604,177.66
3 装卸费	35,915,629.65	25,757,076.00
4 仓储保管费	10,754,387.12	4,041,112.12
5 保险费	23,142,738.37	14,685,643.06
6 展览费	4,405,688.59	7,068,111.83
7 广告费	15,154,824.89	9,126,035.52
8 销售服务费	42,681,102.80	32,380,781.69
9 职工薪酬	963,302,903.25	839,002,398.13
10 业务经费	46,958,799.90	91,121,654.51



广东省广新控股集团有限公司 2022 年度财务报表附注

项目	本期金额	上期金额
11.委托代销手续费	66,584,077.48	91,375,830.81
12.折旧费	22,151,777.77	13,434,606.83
13.修理费	4,984,645.10	2,355,602.93
14.样品及产品损耗	4,163,671.46	4,554,355.35
15.其他	232,577,590.19	175,749,809.25
<b>合计</b>	<b>1,718,326,332.56</b>	<b>1,532,715,112.18</b>

其他主要包括：水电费、差旅费、租赁费、报关费、样宣费、邮电通讯费、汽车费用、涉外费等。

#### (五十七) 管理费用

项目	本期金额	上期金额
1.职工薪酬	1,424,919,086.70	1,240,446,942.59
2.保险费	9,214,744.16	3,894,429.04
3.折旧费	281,645,735.78	227,764,247.62
4.修理费	27,150,902.81	23,197,845.34
5.无形资产摊销	77,743,643.43	147,207,155.54
6.存货盘亏	198,377.85	-135,432.73
7.业务招待费	23,956,052.22	22,733,335.19
8.差旅费	12,737,507.76	12,368,353.47
9.办公费	43,580,037.57	29,048,503.55
10.会议费	1,445,013.19	1,710,712.50
11.诉讼费	4,536,643.95	3,838,596.94
12.聘请中介机构费	123,486,425.73	89,970,906.00
其中：年度决算审计费用	14,588,929.97	13,241,596.00
13.咨询费	48,648,639.13	14,524,591.39
14.技术转让费		
15.董事会费	1,396,461.89	2,605,487.28
16.排污费	593,929.97	2,005,676.20
17.其他	376,133,744.17	534,161,420.65
<b>合计</b>	<b>2,457,387,167.11</b>	<b>2,355,362,784.57</b>

其他主要包括：党建工作经费、水电费、租赁费、物业费、通讯费、交通运输费，汽车费用，核心团队服务费，离退休员工费。

#### (五十八) 研发费用



广东省广新控股集团有限公司 2022 年财务报表附注

项目	本期金额	上期金额
人员人工费用	640,201,286.28	567,878,679.50
直接投入费用	3,140,874,083.49	1,550,279,522.67
折旧及摊销	104,981,945.96	96,081,431.66
新产品设计费等	2,016,761.32	559,112.69
其他相关费用	42,836,973.74	83,427,434.81
委托外部机构或个人进行研发活动所发生的费用	19,159,716.21	9,747,194.21
水电燃料动力费	15,413,872.94	12,073,534.48
服务费	88,035,191.63	27,296,558.60
专利费		44,933.71
合计	4,053,519,832.57	2,347,388,402.33

**(五十九) 财务费用**

项目	本期金额	上期金额
财务费用	1,062,000,529.57	600,018,541.21
其中：利息费用	1,527,672,174.36	1,121,623,057.14
利息收入	626,354,549.22	565,314,878.85
汇兑净损失 (净收益以“-”号填列)	-132,848,373.99	2,287,390.98

**(六十) 其他收益**

项目	本期发生额	上期发生额
增值税进项加计扣除	88,802,062.13	97,794,384.09
其他政府补助	27,352,193.10	34,893,250.53
工业转型升级补贴	24,374,549.25	26,493,123.50
企业发展基金（江西基地）	11,064,818.06	16,546,943.83
递延收益摊销	7,537,319.51	8,872,463.82
稳岗补贴	7,165,376.92	2,097,493.38
项目建设扶持资金	6,958,040.13	395,000.02
物流服务企业扶持资金	6,408,207.99	7,774,540.00
促进经济高质量发展专项资金	6,291,200.00	1,219,300.00
电力基础设施扶持资金（成都基地）	5,441,522.24	4,565,453.64
技术研究与应用项目政府补助	5,156,488.88	6,009,967.50
科技专项资金	4,562,096.04	6,420,031.58
出口企业内陆运输费用项目	4,321,223.00	1,188,133.32



广东省广新控股集团有限公司 2022 年度财务报表附注

项目	本期发生额	上期发生额
财政贴息补贴	4,237,238.56	
土地补贴	4,015,455.72	7,260,455.72
出口信用保险款补贴	3,823,032.86	4,141,814.58
外经贸发展专项资金	3,569,011.54	3,118,894.85
三代手续费返还	3,431,278.79	2,151,468.92
市场采购补贴	2,437,118.28	46,724,640.46
就业补贴款	1,178,500.26	274,177.09
伽师县财政局援疆资金	1,000,000.00	1,000,000.00
技术改造资金补助	992,820.36	505,254.69
社会保险补贴	985,813.30	919,406.34
适岗培训补贴	842,380.60	478,700.00
引进人才补助	755,400.00	413,469.93
电站补贴	666,666.72	666,666.72
降低用电用气成本补贴	548,733.81	1,028,840.00
研发经费财政补助	540,612.00	2,378,600.00
增值税及附加税减免款	437,731.35	650,905.42
财政人员经费	420,000.00	420,000.00
科研项目经费	277,190.09	156,960.11
基础设施建设资金	267,133.80	558,333.34
征地及拆迁补偿款	187,345.32	463,560.74
税收奖励	164,405.02	722,012.30
广东省蚕种质量监督抽查	154,925.88	388,300.26
财政返税增值税	152,084.19	1,016,000.00
高新技术企业补助	150,000.00	314,000.00
科技创新资金奖励	121,000.00	544,156.15
社保返还的失业保险金	59,603.16	345,255.08
科技局 2017 年自治区知识产权补助资金	50,000.00	274,000.00
农业产业化重点龙头奖		3,000,000.00
2021 年示范企业奖励资金		2,000,000.00
发改局付 2021 年企业技术中心奖		500,000.00
所得税退还		650,000.00
高新技术企业培育资金		1,224,500.00
土地出让金返还		938,961.00



广东省广新控股集团有限公司 2022 年度财务报表附注

项目	本期发生额	上期发生额
阳江高新技术产业开发区财政局博士后工作站经费		500,000.00
煤炭运输补贴		14,720,000.00
<b>合计</b>	<b>236,900,573.86</b>	<b>316,710,418.91</b>

**(六十一) 投资收益**

产生投资收益的来源	本期发生额	上期发生额
权益法核算的长期股权投资收益	983,702,085.36	1,870,267,827.59
成本法核算的长期股权投资收益		
处置长期股权投资产生的投资收益	92,869,314.05	140,118,377.63
交易性金融资产持有期间的投资收益	6,434,739.50	5,958,283.12
处置交易性金融资产取得的投资收益	2,240,080.71	44,687,938.33
其他权益工具投资持有期间的投资收益	22,018,468.16	23,192,326.89
取得控制权时股权按公允价值重新计量产生的利得	223,233,155.03	
债务重组产生的投资收益	74,173.08	8,572,992.05
其他	47,585,818.63	51,326,648.00
<b>合计</b>	<b>1,378,157,832.52</b>	<b>2,144,124,393.61</b>

注：1. 本期其他投资收益主要是下属广青科技本期期货交易收益。

**(六十二) 公允价值变动收益**

产生公允价值变动收益的来源	本期发生额	上期发生额
交易性金融资产	-4,322,496.12	11,560,681.61
衍生金融资产	-4,008,251.39	-318,179.24
其他非流动金融资产	12,405,785.41	5,880,114.07
交易性金融负债	-1,173,034.86	-269,212.83
按公允价值计量的投资性房地产	95,210,651.44	-112,802,215.99
其他		5,572,542.07
<b>合计</b>	<b>98,112,655.48</b>	<b>-90,376,270.31</b>

**(六十三) 信用减值损失**

项目	本期发生额	上期发生额
坏账损失	-705,848,723.44	-526,038,228.25
债权投资信用减值损失		
其他债权投资减值损失		
其他		-10,809,226.72
<b>合计</b>	<b>-705,848,723.44</b>	<b>-536,847,454.97</b>



广东省广新控股集团有限公司 2021 年度财务报表附注

**(六十四) 资产减值损失**

项目	本期发生额	上期发生额
存货跌价损失	-109,954,205.71	-463,103,446.35
长期股权投资减值损失	-28,558,464.00	-20,220,649.57
固定资产减值损失	-42,956,641.51	-708,022,478.38
在建工程减值损失	-71,435,830.29	-149,690.78
生产性生物资产减值损失		-34,722,305.06
无形资产减值损失		-12,991,017.36
商誉减值损失	-151,562,068.44	-102,855,814.90
其他		-5,560,320.00
<b>合计</b>	<b>-404,467,209.95</b>	<b>-1,347,524,722.40</b>

**(六十五) 资产处置收益**

项目	本期发生额	上期发生额	计入当年非经常性损益的金额
处置非流动资产的收益 (损失以“-”号填列)	11,177,594.89	3,902,478.13	11,177,594.89
固定资产处置利得(损失以“-”号填列)	85,710,499.41	252,252,820.20	85,710,499.41
<b>合计</b>	<b>96,888,094.30</b>	<b>256,155,298.33</b>	<b>96,888,094.30</b>

**(六十六) 营业外收入**

## 1. 营业外收入分项列示

项目	本期发生额	上期发生额	计入当期非经常性损益的金额
非流动资产毁损报废利得	5,920,007.28	1,765,915.71	5,920,007.28
与企业日常活动无关的政府补助	16,746,752.97	9,031,686.34	16,746,752.97
业绩补偿	45,442,100.00	94,057,962.97	45,442,100.00
占地补偿款	1,934,679.34	2,227,074.71	1,934,679.34
债务核销	870,947.68	24,565,419.72	870,947.68
违约金收入	5,972,532.30	8,326,263.03	5,972,532.30
贫困人口就业扣减增值税	1,276,082.11	1,551,850.00	1,276,082.11
减免税款、退税款	16,146.43	172,060.00	16,146.43
无需支付的款项	72,748,212.02	51,321,071.09	72,748,212.02
赔款及罚款	26,747,331.70	25,065,227.37	26,747,331.70
定金、押金及保证金	18,491.20	324,930.29	18,491.20
饭堂外来人员就餐收入	1,145,643.52	840,710.06	1,145,643.52
土地出让金	17,241.80	271,020.01	17,241.80
租户多交租金等	37,685.22		37,685.22
盘盈利得		535,949.35	
其他	8,530,293.83	2,946,928.33	8,530,293.83
<b>合计</b>	<b>187,424,147.40</b>	<b>223,004,068.97</b>	<b>187,424,147.40</b>



广东省广新控股集团有限公司 2022 年度财务报表附注

## 2. 与企业日常活动无关的政府补助明细

项目	本期发生额	上期发生额
专项资金补助	5,500,000.00	583,353.00
政府补贴	1,627,095.65	466,126.99
政府奖励款	1,757,119.00	
政府扶持款	190,000.00	
省产业共建财政扶持资金项目奖补计划	7,632,538.32	7,632,538.32
人社局 2020 年以工代训补贴		346,000.00
其他		1,668.03
<b>合计</b>	<b>16,746,752.97</b>	<b>9,031,686.34</b>

## (六十七) 营业外支出

项目	本期发生额	上期发生额	计入当期非经常性损益的金额
非流动资产毁损报废损失	29,423,210.31	20,498,437.04	29,423,210.31
对外捐赠支出	15,330,947.15	1,339,666.10	15,330,947.15
补偿款		255,689.62	
盘亏损失	2,565.28	24,143.86	2,565.28
散养户生猪补偿款及填埋费用	620,600.00	620,600.00	620,600.00
安置补偿金		3,362,663.00	
诉讼赔偿	290,509.16	6,587.78	290,509.16
离退休及内退人员费用		3,000.00	
非常损失	1,554,800.15	121,117,125.90	1,554,800.15
应收款项损失	23,876.12	343,069.92	23,876.12
奖励款		1,388,428.00	
内部转让资产差额		328,054.76	
赔偿金、违约金及罚款支出	14,097,176.26	24,923,683.80	14,097,176.26
转出未抵扣进项税额	11,721.91	2,117,909.21	11,721.91
滞纳金	657,744.03	10,377,346.05	657,744.03
投资收益调整		299,509.00	
其他	10,231,320.15	4,845,786.15	10,231,320.15
<b>合计</b>	<b>72,244,470.52</b>	<b>191,852,301.19</b>	<b>72,244,470.52</b>





广东省广新控股集团有限公司 2022 年度财务报表附注

注：其他主要是采购防疫物资及逾期利息。

**(六十八) 所得税费用****1. 所得税费用明细**

项目	本期发生额	上期发生额
当期所得税费用	934,071,751.03	852,468,997.81
递延所得税调整	-133,078,489.79	-112,846,099.56
其他	157,792,534.65	-14,435,292.35
<b>合计</b>	<b>958,785,795.89</b>	<b>725,187,605.90</b>

注：本期所得税费用其他主要是集团根据《印尼广青镍业有限公司 2022 年度第一次股东会议决议》确认 2021 年度股东分红对应的代缴所得税费用 118,929,856.75 元。

**(六十九) 其他综合收益****1. 归属于母公司所有者的其他综合收益**



广东省广新控股集团有限公司 2022 年度财务报表附注

项目	本期发生额			上期发生额		
	投资收益	所得税	税后净额	投资收益	所得税	税后净额
一、以前年度分类进损益的其他综合收益	-30,133,011.71	2,652,974.89	-32,786,046.10	-30,501,176.95	-13,825,874.92	-16,775,254.03
1.重新计量设定受益计划净资产变动	251,462.89		251,462.89	629,770.07		629,770.07
2.权益法下在被投资单位不能重分类进损益的其他综合收益中享有的份额						
3.其他权益工具投资公允价值变动	-31,347,864.01	-12,250,518.96	-39,297,353.06	-32,117,264.98	-13,825,874.92	-16,291,410.06
4.其他	21,151,369.92	14,903,433.85	6,249,906.07	2,345,932.10		2,345,932.10
二、以后期间分类进损益的其他综合收益	446,327,856.98	41,250,539.30	487,037,257.98	874,203,569.73	90,401,838.73	783,851,671.00
1.权益法下在被投资单位以后将重分类进损益的其他综合收益中享有的份额	12,765,453.15		12,765,453.15	-2,455,648.44		-3,455,648.44
小计	-12,768,483.15		-12,768,483.15	-3,455,648.44		-3,455,648.44
2.现金流量套期储备（现金流量套期储备的有效部分）				3,963,042.04		3,963,042.04
减：转为被套期项目初始确认金额的调整额						
前期计入其他综合收益当期转入损益						
小计				3,963,042.04		3,963,042.04
3.外币财务报表折算差额	296,345,911.25	-199,503.34	296,186,407.71	-25,541,486.67	-9,661.96	-25,531,824.61
减：前期计入其他综合收益当期转入损益						
小计	296,345,911.25	-199,503.34	296,186,407.71	-25,541,486.67	-9,661.96	-25,531,824.61
4.其他	167,216,482.58	41,131,095.46	126,085,387.12	899,291,612.70	90,411,500.89	989,883,112.61
减：前期计入其他综合收益当期转入损益						
小计	167,216,482.58	41,131,095.46	126,085,387.12	899,291,612.70	90,411,500.89	989,883,112.61
三、其他综合收益合计	416,194,725.77	43,942,573.89	372,251,211.88	843,957,380.78	76,575,963.81	767,681,416.97



第 178 / 216 页

粤广证监字(2022)第1317号

广东省广新控股集团有限公司 2022 年度财务报表附注

**(七十) 非货币性资产交换**

本集团本期未发生需要披露的非货币性资产交换事项。

**(七十一) 股份支付**

本集团本期未发生需要披露的股份支付事项。

**(七十二) 债务重组**

本集团本期未发生需要披露的债务重组事项。

**(七十三) 借款费用**

本集团本期资本化的借款费用金额为 14,224,877.93 元。

**(七十四) 外币折算**

本集团计入当期损益的汇兑差额为-132,848,373.99 元。

**(七十五) 租赁**

## 1. 融资租赁出租人

项目	金额
一、收入情况	—
销售损益	
租赁投资净额的融资收益	29,983,835.73
与未纳入租赁投资净额的可变租赁付款额相关的收入	
二、资产负债表日后将收到的未折现租赁收款额	413,973,215.58
第 1 年	369,129,181.70
第 2 年	35,539,872.76
第 3 年	5,281,930.57
第 4 年	2,022,230.55
第 5 年	
5 年以上	
三、未折现租赁收款额与租赁投资净额的调节	—
剩余年度将收到的未折现租赁收款额小计	413,973,215.58
减：未实现融资收益	14,195,393.35
加：未担保余值的现值	
租赁投资净额	399,777,822.23



广东省广新控股集团有限公司 2022 年度财务报表附注

## 2. 经营租赁出租人

项目	金额
一、收入情况	759,072,636.60
租赁收入	795,248,869.20
其中：未计入租赁收款额的可变租赁付款额相关的收入	52,310,720.03
二、资产负债表日后将收到的未折现租赁收款额	736,859,327.31
第1年	147,046,205.85
第2年	78,451,252.76
第3年	59,869,046.56
第4年	45,314,117.30
第5年	39,776,869.04
5年以上	366,401,836.01

3. 出租人其他信息：无

## 4. 承租人信息披露

项目	金额
租赁负债的利息费用	40,206,142.09
计入相关资产成本或当期损益的简化处理的短期租赁费用	240,734,001.69
计入相关资产成本或当期损益的简化处理的低价值资产租赁费用（低价值资产的短期租赁费用除外）	638,170.33
计入相关资产成本或当期损益的未纳入租赁负债计量的可变租赁付款额	
其中：售后租回交易产生部分	
转租使用权资产取得的收入	8,190,548.58
与租赁相关的总现金流出	248,944,987.37
售后租回交易产生的相关损益	
售后租回交易现金流入	775,000,000.00
售后租回交易现金流出	185,042,740.75
其他	

## (七十六) 合并现金流量表

## 1. 采用间接法编制的现金流量

补充资料	本期发生额	上期发生额
1.将净利润调节为经营活动现金流量：		
净利润	5,167,043,379.06	4,169,630,181.28
加：资产减值准备	404,467,209.95	1,347,824,722.40



广东省广新控股集团有限公司 2022 年度财务报表附注

补充资料	本期发生额	上期发生额
信用减值损失	705,848,723.44	536,847,454.97
固定资产折旧、油气资产折耗、生产性生物资产折旧	2,433,534,822.96	1,320,053,664.95
使用权资产折旧	71,067,223.68	39,823,119.49
无形资产摊销	110,443,448.57	161,185,884.75
长期待摊费用摊销	29,218,104.08	36,801,007.37
处置固定资产、无形资产和其他长期资产的损失（收益以“-”号填列）	-102,808,101.58	-255,477,106.99
固定资产报废损失（收益以“-”号填列）	29,423,210.31	17,074,605.06
公允价值变动损失（收益以“-”号填列）	-98,112,655.48	90,376,270.31
财务费用（收益以“-”号填列）	1,527,672,174.38	1,049,369,034.98
投资损失（收益以“-”号填列）	-1,379,099,118.48	-2,145,003,647.68
递延所得税资产减少（增加以“-”号填列）	-76,900,395.84	-129,681,432.36
递延所得税负债增加（减少以“-”号填列）	-34,847,194.23	92,355,814.61
存货的减少（增加以“-”号填列）	-226,849,728.64	-225,250,132.08
经营性应收项目的减少（增加以“-”号填列）	-2,077,112,970.01	-2,478,446,718.34
经营性应付项目的增加（减少以“-”号填列）	401,277,334.74	1,191,241,656.85
其他	2,089,076.03	-5,242,715.00
经营活动产生的现金流量净额	6,886,354,542.94	4,816,281,784.57
2.不涉及现金收支的重大投资和筹资活动：	—	—
债务转为资本		
一年内到期的可转换公司债券		
融资租入固定资产		
3.现金及现金等价物净变动情况：	—	—
现金的期末余额	13,811,716,560.65	11,502,410,551.73
减：现金的期初余额	11,502,410,551.73	10,444,808,738.12
加：现金等价物的期末余额		
减：现金等价物的期初余额		
现金及现金等价物净增加额	2,309,306,009.12	1,057,601,813.61

## 2. 本年取得子公司和收到处置子公司的现金净额

项目	金额
一、本期发生的企业合并于本期支付的现金或现金等价物	
减：购买日子公司持有的现金及现金等价物	



广东省广新控股集团有限公司 2022 年度财务报表附注

项目	金额
加：以前期间发生的企业合并于本期支付的现金或现金等价物	
取得子公司支付的现金净额	
二、本期处置子公司于本期收到的现金或现金等价物	47,574,358.62
减：丧失控制权日子公司持有的现金及现金等价物	14,832,705.21
加：以前期间处置子公司于本期收到的现金或现金等价物	
处置子公司收到的现金净额	32,741,653.41

## 3. 现金和现金等价物的构成

项目	期末余额	期初余额
一、现金	13,811,716,560.85	11,502,410,551.73
其中：库存现金	1,266,687.98	1,053,980.73
可随时用于支付的银行存款	12,730,887,241.49	11,024,236,816.79
可随时用于支付的其他货币资金	1,079,562,627.92	477,119,754.21
可用于支付的存放中央银行款项		
存放同业款项		
拆放同业款项		
二、现金等价物		
其中：三个月内到期的债券投资		
三、期末现金及现金等价物余额	13,811,716,560.85	11,502,410,551.73
其中：母公司或集团内子公司使用受限制的现金及现金等价物	14,820,732.83	11,397,707.78

## (七十七) 外币货币性项目

项目	期末外币余额	折算汇率	期末折算人民币余额
货币资金	—	—	2,295,755,267.54
其中：美元	289,003,111.29	6.9646	2,012,791,068.89
欧元	942,945.60	7.4229	6,999,390.89
港币	232,250,581.66	0.8933	207,469,444.60
澳大利亚元	4,973.84	4.7138	23,445.69
印尼卢比	168,892,384,058.00	0.0004	67,556,953.62
英镑	14,456.90	8.3941	121,352.66
新加坡元	153,115.16	5.1831	793,611.19
应收账款	—	—	8,856,011,486.63



广东省广新控股集团有限公司 2022 年度财务报表附注

项目	期末外币余额	折算汇率	期末折算人民币余额
其中：美元	903,748,738.60	6.9646	6,294,234,521.72
欧元	1,247,981.28	7.4229	9,263,640.24
港币	10,030,135.50	0.8933	8,959,920.04
印尼卢比	6,358,883,511,574.70	0.0004	2,543,553,404.63
短期借款	—	—	1,842,003,072.80
其中：美元	264,480,813.37	6.9646	1,842,003,072.80
欧元			
港币			
长期借款	—	—	4,708,091,496.70
其中：美元	676,003,144.00	6.9646	4,708,091,496.70
欧元			
港币			
应付债券	—	—	
其中：美元			
欧元			
港币			

**(七十八) 所有权和使用权受到限制的资产**

项目	期末账面价值	受限原因
货币资金	1,547,755,966.43	保证金及诉讼冻结资金等
应收票据	3,500,000.00	票据质押
应收账款	771,331,604.11	借款质押
应收款项融资	42,393,618.48	票据质押
存货	173,861,442.84	承兑汇票质押、借款抵押
固定资产	9,726,418,651.01	抵押借款、开具票据、银行授信抵押
无形资产	599,975,519.02	借款抵押
其他	4,798,584,254.11	投资性房地产抵押、借款抵押、借款质押

**九、或有事项**

(一) 或有负债（不包括极小可能导致经济利益流出企业的或有负债）。

**1. 担保事项**

(1) 为集团外企业担保事项





广东省广新控股集团有限公司 2022 年度财务报表附注

提供担保企业名称	担保对象	担保方式	担保种类	实际担保	其中：今年新增担保金额
广东省南海丝绸进出口有限公司	佛山市南海三叠桃园商贸发展有限公司	连带责任保证	融资担保	9,708,510.00	
广东兴发铝业有限公司	广东兴发环境科技有限公司	连带责任保证	融资担保	8,559,422.24	8,559,422.24
茂名市壹业技术推广中心	广东省丝绸公司茂名市公司	连带责任保证	融资担保	1,000,000.00	

## 2. 截至 2022 年 12 月 31 日，本集团的未决诉讼、仲裁形成情况

### (1) 广东省广新控股集团有限公司（集团本部）、广东省食品进出口集团有限公司

本公司及省食品公司于 1991 年与广东省信托房产开发有限公司签署《合作建房协议》，约定合作开发荔湾区南岸路 26 号地块用作建设综合楼和住宅楼，信托公司按协议约定曾支付 200 万元补偿搬迁费。但因历史原因搁置，合同未实际履行完毕。2022 年上半年，信托公司获知该地块已被收储，与本公司协商要求赔偿未达成一致意见。2022 年 7 月 13 日，信托公司向荔湾区人民法院提起诉讼。本公司及省食品公司退还本金 200 万元、利息 1,769.65 万元及预期可得利益。至资产负债表日，该案尚未开庭，尚未判决。

### (2) 广东省粤新资产管理有限公司；

广州市辉煌房地产发展有限公司 2022 年 1 月 25 日以东方丝绸大酒店为被告向广州市越秀区人民法院提起诉讼（（2022）粤 0104 民初 4309 号），原告以《合作开发房产协议书》、《广州市麓苑路 39 号大院商住楼工程承包协议书》已被广州市中级人民法院以（2009）穗中法民五终字第 1327 号生效判决认定为无效合同为由，认为基于《合作开发房产协议书》、《广州市麓苑路 39 号大院商住楼工程承包协议书》形成的《关于合作开发“麓景台”房地产有关事项的会议纪要》以及《合作开发“麓景台”房地产补充协议书》同样应当认定为无效。请求判令被告向原告返还依据《合作开发“麓景台”房地产补充协议书》所取得的房产（合共 35 个单元，总建筑面积为 3,870.45 平方米），若上述房产已经出售给第三人，则请求判令被告赔偿原告经济损失，暂按港币 27,260,000.00 元计，折合人民币 22,162,380.00 元，具体以房屋价格评估报告为准。截止资产负债表日，该案尚未判决。

### (3) 广东肇庆星湖生物科技股份有限公司

2019 年 10 月，广东肇庆星湖生物科技股份有限公司收到广州知识产权法院的通



广东省广新控股集团有限公司 2022 年度财务报表附注

知：CJ 第一制糖株式会社以公司生产的“H+G”产品和“IMP”产品涉嫌侵犯其 ZL200910266085.7 号专利为由，对星湖科技提起诉讼，要求星湖科技赔偿侵权造成的经济损失以及用于制止侵权所发生的合理支出 20,000,000.00 元。2022 年 9 月法院下达判决驳回原告全部诉讼请求，相关诉讼费用和鉴定费用全部由原告承担。星湖科技一审胜诉，诉讼处于一审上诉期间，判决尚未生效。

#### (4) 香港广新控股有限公司：

①香港广控诉威敏（新加坡）船舶供油有限公司小股东傅宝德、许胜利反担保案件（涉案金额美元 18,856,026.54）：2018 年 1 月 22 日该项反担保诉讼案件在香港高院正式立案，威敏（新加坡）船舶供油有限公司小股东应诉反对并提出反索赔，案件原定于 2020 年 12 月底完成修改状书和提交证人供词，之后将进入庭审阶段。在提交证词限期届满前，小股东提出要求搁置诉讼，等待新加坡诉讼有了明确的结果后再进行，对此香港广控提出反对，2022 年 1 月法庭裁决同意小股东搁置申请，案件等新加坡诉讼有结果再审理。

②香港广控诉威敏（新加坡）船舶供油有限公司两个债权的案件（案件编号 HC/S260/2018 案件：香港广控诉新加坡威敏债权美元 22,443,995.33 元；案件编号 HCS281/2018 案件：香港新华诉新加坡威敏债权美元 18,360,759.33 元）：2020 年 9 月 16 日，小股东正式向法院提出撤销 2018 年的两个债权的缺席判决。香港广控按照律师建议同意撤销，威敏（新加坡）船舶供油有限公司小股东 2020 年 10 月 16 日代表威敏（新加坡）船舶供油有限公司对香港广控 2018 年的起诉进行抗辩并提起反诉，香港广控 2020 年 10 月 31 日对其进行了答辩。威敏（新加坡）船舶供油有限公司小股东 2020 年 12 月 1 日修改了抗辩和反诉书，案件于 2021 年 1 月 18 日合并为一个案件审理（案件编号 S260）。之后，双方就各自的诉讼请求提交了誓词和答辩书，在法庭指示下，互换及索取相关证据，有关证据互换的最后期限为 2021 年 8 月 30 日，香港广控已于 2021 年 9 月 1 日向法庭提交了附有全部证据清单的誓词，等待法庭择期开庭审理。

#### (5) 省广集团未决诉讼、仲裁形成情况：

按照省广集团在收购上海雅润文化传播有限公司（以下简称“上海雅润”）的重组交易中与祝卫东签订《盈利预测补偿协议》的减值补偿约定，作为收购上海雅润股权的对价，省广集团在本次重组交易中向交易对方祝卫东支付现金 5,630.50 万元





广东省广新控股集团有限公司 2022 年度财务报表附注

和 16,891.51 万元价值的股份（根据省广集团历次转送计算后，支付的股份数量为 17,169,195 股），并约定祝卫东负有对上海雅润于业绩承诺期满按照减值测试的减值额对省广集团进行补偿的义务。根据减值测试评估，由于上海雅润股权在 2016 年 12 月 31 日发生减值，省广集团与祝卫东协商注销股份数量时，在减值金额的计算上存在不同的理解，为获取上述补偿，省广集团已向广东省广州市中级人民法院提起诉讼。广东省广州市中级人民法院于 2018 年 10 月 23 日立案受理，并依法组成合议庭于 2019 年 4 月 9 日、2019 年 9 月 12 日公开开庭审理本案。

2019 年 10 月 21 日，广东省广州市中级人民法院出具本案判决书并于 2019 年 10 月 23 日送达。判决结果如下：（1）被告祝卫东向原告省广集团支付现金补偿 29,476.16 万元；（2）被告祝卫东向原告省广集团支付律师费 6.00 万元；（3）被告祝卫东向原告省广集团支付诉讼费 151.59 万元；（4）被告祝卫东如未按时履行给付金钱义务，应依法加倍支付迟延履行期间的债务利息。

上述判决书于 2020 年 1 月 6 日发生法律效力，因祝卫东未按期履行生效法律文书确定的给付金钱义务，省广集团已于 2020 年 1 月 20 日向广东省广州市中级人民法院申请执行立案。广东省广州市中级人民法院已立案受理本案。经采取多方执行措施，未发现被执行人祝卫东有可供执行的财产，案件依法终结执行程序。终结执行程序后，被执行人祝卫东仍负有继续向省广集团履行债务的义务，省广集团发现被执行人祝卫东有可供执行的财产的，可以申请恢复执行。目前祝卫东持有的全部公司股份已被广州中院轮候冻结。省广集团后续将密切关注和寻找被执行人祝卫东可供执行的财产状况和线索，积极向法院申请恢复执行，维护公司合法权益。

（6）广东广新投资控股有限公司（2021 年已被粤新集团吸收合并）与 ALUPANORAMA METALS SDN BHD、AM METALS SERVICES CENTRE SDN BHD、OKAYA INTERNATIONAL (H.K.)LTD 未决诉讼、仲裁情况：

第一被告 OKAYA 公司提交管辖权异议，但于 2020 年 12 月 14 日被法庭驳回。2023 年 2 月 21 日，代理律师告知广新投资，经咨询法庭，法官口头告知原告已放弃对广新投资的起诉，原告可能保留对广新投资的董事（法定代表人）的起诉，是否起诉须待 2023 年 5 月的案件管理后方可知晓，原代理律师将继续帮忙关注进展。

## 十、资产负债表日后事项

截止本财务报表签发日，本集团未发生影响财务报表阅读的重大资产负债表日



广东省广新控股集团有限公司 2022 年度财务报表附注

后事项。

## 十一、关联方关系及其交易

## (一) 关联方关系

## 1. 母公司的基本情况

母公司名称	注册地	业务性质	注册资本	母公司对本企业的持股比例 (%)	母公司对本企业的表决权比例 (%)
广东省人民政府	广东省广州	政府机构	—	90	90

2. 子企业的基本情况详见“七、(一)本期纳入合并报表范围的子企业基本情况”。

3. 合营企业、联营企业有关信息详见“长期股权投资”。

## 4. 其他关联方有关信息

其他关联方名称	其他关联方与本集团关系
上海鼎信投资(集团)有限公司	其他关联方
广州市广韵物业管理有限公司	其他关联方
广州禾利鼎置业有限公司	其他关联方
广州国际茶叶交易中心有限公司	其他关联方
广东省轻工业品进出口(集团)有限公司	其他关联方
广东省工艺品进出口(集团)公司	其他关联方
中国包装进出口广东公司	其他关联方
中国(广州)国际茶叶交易中心有限公司	其他关联方
广东粤科新材料投资合伙企业(有限合伙)	其他关联方
化州市合江陵罗蚕业有限公司	其他关联方
高州市聚丰农业科技服务有限公司	其他关联方
韶关市恒富茧丝有限责任公司	其他关联方
连南瑶族自治县鹿鸣茧丝绸有限公司	其他关联方
富州国宝源丝绸公司	其他关联方
连平县金岛蚕业有限责任公司	其他关联方
广东省丝绸公司肇庆市公司	其他关联方
宁夏伊品投资集团有限公司	其他关联方
铁小棠	其他关联方
宁夏伊品物业服务有限公司	其他关联方
宁夏美农生态科技有限公司	其他关联方
广东兴发幕墙门窗有限公司	其他关联方
广东省广代博广告营销有限公司	其他关联方
广州多触电商传媒有限公司	其他关联方
广州开合科技有限公司	其他关联方
广州梦洁宝贝数码商业有限公司	其他关联方
珠海市省广华屹智能数字营销有限公司	其他关联方



广东省广新控股集团有限公司 2022 年度财务报表附注

其他关联方名称	其他关联方与本集团关系
珠海市广纳思博投登广告有限公司	其他关联方
北京畅思互娱科技合伙企业（有限合伙）	其他关联方
珠海市诺利市场服务有限合伙企业（有限合伙）	其他关联方
株式会社 ADK MARKETING SOLUTIONS	其他关联方
深圳东信时代信息技术有限公司	其他关联方
广东广新柏高科技有限公司	其他关联方
广新柏高中纤板(湛江)有限公司	其他关联方
广东广新电子商务有限公司	其他关联方
广东绿洋实业有限公司	其他关联方
广州市广物物流有限公司	其他关联方
广州骏伯网络科技有限公司	其他关联方
深圳市东信时代信息技术有限公司	其他关联方
北京瑞合泰投资管理有限公司	其他关联方
新希望投资集团有限公司	其他关联方
山东新希望六和集团有限公司	其他关联方
四川新希望动物营养科技有限公司	其他关联方
四川新希望六和农牧有限公司成都分公司	其他关联方
NEWHOPEHANOICO LTD	其他关联方
NewHopeSingaporePremixPte.Ltd.	其他关联方
NEWHOPE SINGAPORE PTE LTD	其他关联方
SICHUANNEWHOPEAGRIBUSINESS(CAMBOD)	其他关联方
佛山市美的投资管理有限公司	其他关联方
佛山市亿达胶粘制品有限公司	其他关联方
广东宝成忠贸易有限公司	其他关联方
和一实业公司	其他关联方
青山控股集团有限公司	下属公司之少数股东
广东吉瑞科技集团有限公司	下属公司之少数股东
南宁市全诚辉煌房地产开发有限公司	下属公司之少数股东
粤海广南行有限公司	下属公司之少数股东
广州市久盛农业科技有限公司	下属公司之少数股东
河源市三友农牧集团有限公司	下属公司之少数股东
始兴县惠平弘置业发展有限公司	下属公司之少数股东
青山控股集团有限公司	下属公司之少数股东
PT Indonesia Morowali Industrial Park	下属公司之少数股东
Guangdong J-Eray Technology Group Co., Ltd., China（吉瑞集团）	下属公司之少数股东
Tsingshan Holding Group Co., Ltd., China（青山集团）	下属公司之少数股东
PT Cahaya Smelter Indonesia	下属公司之少数股东
PT Tsingshan Steel Indonesia	下属公司之少数股东
PT Bintang Delapan Terminal	下属公司之少数股东
PT Indonesia Tsingshan Stainless Steel	下属公司之少数股东
PT Sulawesi Mining Investment	下属公司之少数股东



广东省广新控股集团有限公司 2022 年度财务报表附注

其他关联方名称	其他关联方与本集团关系
PT Ekayasa Yad Resources	下属公司之少数股东
PT Indonesia Rulpu Nickel and Chrome Alloy	下属公司之少数股东
PT Bukit Smelter Indonesia	下属公司之少数股东
PT Lestari Smelter Indonesia	下属公司之少数股东
PT Hengjaya Smelter Industry	下属公司之少数股东
PT Ranger Nickel Industry	下属公司之少数股东
PT Cosan Sky Metal Industry	下属公司之少数股东
PT Dexin Steel Indonesia	下属公司之少数股东
Eternal Tsingshan Group Limited	下属公司之少数股东

## (二) 关联方交易

### 1. 关联交易原则及定价政策

本集团与关联企业之间的交易往来，遵照公平、公正的市场原则，按照一般市场经营规则进行，并与其他企业的业务往来同等对待。

本集团向关联方之间采购、销售货物和提供其他劳务服务的价格，有国家定价的，适用国家定价，没有国家定价的，按市场价格确定，没有市场价格的，参照实际成本加合理费用原则确定，对于某些无法按照“成本加费用”的原则确定价格的特殊服务，由双方协商定价。

### 2. 向关联方采购货物/接受劳务等

关联方	关联交易内容	关联交易定价方式	本年金额	上年金额
青山控股集团有限公司	采购货物	参考市场价格	10,069,673,546.06	10,154,775,932.05
PT Sulawesi Mining Investment	采购商品	参考市场价格	3,820,084,284.59	
广东吉瑞科技集团有限公司	采购货物	参考市场价格	1,357,023,526.87	1,535,175,692.84
PT Indonesia Tsingshan Stainless Steel	采购商品	参考市场价格	1,329,876,323.73	
PT Indonesia Rulpu Nickel and Chrome Alloy	采购商品	参考市场价格	874,487,107.61	
PT Dexin Steel Indonesia	采购商品	参考市场价格	637,468,032.44	
广东省广汽车数字营销有限公司	接受劳务	参考市场价格	423,504,058.22	244,112,420.67
Eternal Tsingshan Group Limited	采购商品	参考市场价格	388,919,963.70	
PT Tsingshan Steel Indonesia	采购商品	参考市场价格	312,847,202.89	



广东省广新控股集团有限公司 2022 年度财务报表附注

关联方	关联交易内容	关联交易定价方式	本年金额	上年金额
PT Lestari Smelter Indonesia	采购商品	参考市场价格	311,208,264.74	
珠海博纳思品牌管理咨询有限公司	接受劳务	参考市场价格	99,678,559.15	64,657,124.13
珠海市省广众烁数字营销有限公司	接受劳务	参考市场价格	59,773,745.46	13,250,962.30
阳江开能环保能源有限公司	采购货物	参考市场价格	58,090,991.15	44,361,017.70
PT Bintang Delapan Terminal	采购商品	参考市场价格	57,486,835.28	
Tsingshan Holding Group Co., Ltd., China	采购商品	参考市场价格	57,486,835.28	
珠海市省广星美达文化传媒有限公司	接受劳务	参考市场价格	6,769,864.42	14,193,155.65
省广翰威(上海)广告有限公司	接受劳务	参考市场价格	6,161,862.15	17,757,979.93
PT Ekayasa Yad Resources	采购商品	参考市场价格	5,334,217.72	
广东省广影业股份有限公司	接受劳务	参考市场价格	3,785,467.20	15,937,252.19
珠海市省广盛世体验营销有限公司	接受劳务	参考市场价格	3,208,249.23	3,681,266.05
省广聚合(北京)数字技术有限公司	接受劳务	参考市场价格	2,318,452.83	
宁夏伊品物业服务服务有限公司	物业费	参考市场价格	1,589,160.15	1,767,510.89
佛山市亿达胶粘制品有限公司	采购材料	参考市场价格	945,457.62	906,363.90
广东万纬冷链物流有限公司	租赁	参考市场价格	67,139.42	
佛山杜邦鸿基薄膜有限公司	采购材料	参考市场价格	44,698.68	33,500.36
深圳东信时代信息技术有限公司	接受劳务	参考市场价格		1,913,772.76
省广博报堂整合营销有限公司	接受劳务	参考市场价格		17,400.00
优美国际电子商务(广州)有限公司	提供劳务	参考市场价格		9,929.00
<b>合计</b>			<b>19,889,844,846.59</b>	<b>12,112,551,280.42</b>

## 3. 向关联方销售货物/提供劳务等



广东省广新控股集团有限公司 2022 年度财务报表附注

关联方	关联交易内容	关联交易定价方式	本金额	上年金额
PT Indonesia Tsingshan Stainless Steel	销售商品	参考市场价格	10,688,345,632.98	
PT Indonesia Rulpu Nickel and Chrome Alloy	销售商品	参考市场价格	2,957,161,852.21	
印尼广青镍业有限公司	销售商品	参考市场价格	709,884,904.68	1,025,100,015.16
省广博报堂整合营销有限公司	提供劳务	参考市场价格	592,297,689.00	765,627,518.61
广东吉瑞科技集团有限公司	销售商品	参考市场价格	511,889,917.22	881,041,675.74
广东省广代博广告营销有限公司	提供劳务	参考市场价格	433,175,566.37	284,273,002.84
Elemal Tsingshan Group Limited	销售商品	参考市场价格	350,656,582.60	
山东新希望六和集团有限公司	销售商品	参考市场价格	308,207,536.64	295,117,699.11
四川新希望动物营养科技有限公司	销售商品	参考市场价格	195,316,725.17	227,169,658.83
NEWHOPEHANCICO LTD	销售商品	参考市场价格	91,579,338.02	
佛山杜邦鸿基薄膜有限公司	销售商品及材料	参考市场价格	58,397,716.19	52,723,006.62
珠海省广众烁数字营销有限公司	提供劳务	参考市场价格	53,569,311.66	8,668,509.09
珠海省广纳思博报堂广告有限公司	提供劳务	参考市场价格	38,583,577.92	27,745,903.55
广东省广汽车数字营销有限公司	提供劳务	参考市场价格	35,728,648.96	21,305,443.26
PT Tsingshan Steel Indonesia	销售商品	参考市场价格	28,477,835.13	
珠海省广凯酷传媒有限公司	提供劳务	参考市场价格	6,711,017.13	640,452.57
省广翰威（上海）广告有限公司	提供劳务	参考市场价格	6,247,967.79	6,421,647.49
省广聚合（北京）数字技术有限公司	提供劳务	参考市场价格	5,995,171.24	23,246,306.71
PT Sulawesi Mining Investment	销售商品	参考市场价格	5,134,249.51	
佛山杜邦鸿基薄膜有限公司	提供管理、咨询等服务	参考市场价格	4,375,063.56	4,746,037.04
深圳东信时代信息技	提供劳务	参考市场价格	4,154,328.31	58,020,348.58



广东省广新控股集团有限公司 2022 年度财务报表附注

关联方	关联交易内容	关联交易定价方式	本年金额	上年金额
术有限公司				
珠海博纳思品牌管理咨询有限公司	提供劳务	参考市场价格	3,854,844.95	5,911,158.60
珠海广世体验营销有限公司	提供劳务	参考市场价格	1,319,864.44	1,030,683.47
佛山市亿达胶粘制品有限公司	销售商品	参考市场价格	1,144,693.29	53,214.51
宁波杜邦帝人鸿基薄膜有限公司	提供管理、咨询等服务	参考市场价格	849,702.55	942,657.51
佛山市亿达胶粘制品有限公司	提供管理、咨询等服务	参考市场价格	566,037.72	566,037.72
广东广新钢捷信息科技股份有限公司	服务 / 租金	参考市场价格	363,952.26	153,635.82
佛山杜邦鸿基薄膜有限公司	提供劳务	参考市场价格	27,167.92	47,030.22
宁夏伊品物业服务服务有限公司	销售商品	参考市场价格	20,285.85	15,550.44
佛山东林包装材料有限公司	委托加工	参考市场价格		4,622,995.58
佛山市亿达胶粘制品有限公司	委托加工	参考市场价格		534.68
广东吉瑞科技集团有限公司	销售商品	参考市场价格		1,730,659,430.89
广东兴发幕墙门窗有限公司	销售商品	参考市场价格		115,859,700.00
NEWHOPE SINGAPORE PTE LTD	销售商品	参考市场价格		106,456,409.32
SICHUANNEWHOPE AIRBUSINESS(CAMBO)	销售商品	参考市场价格		1,951,596.56
<b>合计</b>			<b>17,094,037,781.28</b>	<b>5,652,119,262.52</b>

## 4. 关联租赁情况

出租方名称	承租方名称	租赁资产情况	租赁收益	租赁收益确定依据
广东省广告集团股份有限公司	省广众辉数字营销有限公司	房屋及建筑物	1,326,145.56	市场价
广东省广告集团股份有限公司	广东省广影业股份有限公司	房屋及建筑物	221,555.62	市场价





广东省广新控股集团有限公司 2022 年度财务报表附注

出租方名称	承租方名称	租赁资产情况	租赁收益	租赁收益确定依据
广东省广告集团股份有限公司	珠海省广凯酷传媒有限公司	房屋及建筑物	121,546.14	市场价
广东省广告集团股份有限公司	珠海省广盛世体验营销有限公司	房屋及建筑物	82,775.31	市场价
广东省食品进出口集团有限公司	广东太古可口可乐惠州有限公司	房屋及建筑物	148,280.04	市场价
广东省食品进出口集团有限公司	广东太古可口可乐有限公司	房屋及建筑物	2,579,295.96	市场价
广东省食品进出口集团有限公司	广东万纬冷链物流有限公司	房屋及建筑物	12,265.72	市场价
佛山佛塑科技集团股份有限公司	佛山杜邦鸿基薄膜有限公司	房屋及建筑物	12,166,101.49	市场价
佛山佛塑科技集团股份有限公司	佛山市亿达胶粘制品有限公司	房屋及建筑物	362,057.16	市场价
<b>合计</b>			<b>17,020,143.00</b>	

## 5. 关联担保情况

提供担保方	担保对象	担保方式	担保种类	实际担保	其中：今年新增担保金额
广东吉瑞科技集团有限公司	广东广青金属科技有限公司	连带责任保证	贷款担保	10,281,516.99	
广东吉瑞科技集团有限公司	广东广青金属科技有限公司	连带责任保证	贷款担保	150,300,000.00	
广东吉瑞科技集团有限公司	广东广青金属科技有限公司	连带责任保证	贷款担保	40,060,000.00	

## 6. 关联方资金拆借

## (1) 拆入明细情况

关联方	拆借金额	起始日	到期日	本期发生额			说明
				拆入金额	拆入偿还金额	利息金额	
Guangdong J-Enay Technology Group Co., Ltd China	226,568,188.44	2015/6/3	2023/8/2			13,676,268.80	





广东省广新控股集团有限公司 2022 年度财务报表附注

关联方	拆借金额	起始日	到期日	本期发生额			说明
				拆入金额	拆入偿还金额	利息金额	
PT Indonesia Morowali Industrial Park	208,938,000.00	2015/3/23	-			9,402,690.34	
广东太古可口可乐有限公司	60,000,000.00	2021/12/1	2022/11/25		110,000,000.00	2,831,888.93	期初拆入余额 110,000,000.00 元
广东万纬冷链物流有限公司	50,000,000.00	2021/11/26	2022/11/25				
广东万纬冷链物流有限公司	40,000,000.00	2022/1/1	实际贷款结束日			1,541,111.10	期初拆入余额 40,000,000.00 元
<b>合计</b>	<b>585,506,188.44</b>				<b>110,000,000.00</b>	<b>27,451,979.17</b>	

## (2) 拆出明细情况

关联方	拆借金额	起始日	到期日	本期发生额			说明
				拆出金额	拆出归还金额	利息金额	
广东广新柏高科技有限公司	104,506,350.92	2017/10/17	2018/10/18				
广东广新电子商务有限公司	6,750,000.00	2015/2/28	2016/2/27				
广东广新贸易发展有限公司	15,000,000.00	2017/5/13	2017/10/12				
广新柏高中纤板(湛江)有限公司	90,074,000.00	2017/5/23	2018/5/22				
温州市粹元丝绸有限公司	773,587.00	2008/2/1	-				
湖南省丝绸集团有限公司	3,500,000.00	2019/8/29	2022/5/30				
湖南省丝绸集团有限公司	5,000,000.00	2021/5/17	2022/5/16				



广东省广新控股集团有限公司 2022 年度财务报表附注

关联方	拆借金额	起始日	到期日	本期发生额			说明
				拆出金额	拆出归还金额	利息金额	
广东省丝丽国际集团服装有限责任公司	683,870.44	2021/2/7	2021/8/6				
连南瑶族自治县鹿鸣茧丝绸有限公司	1,128,459.13	2017/1/1	2017/12/31				
海南保亭新创设投资有限公司	2,110,000.00	2010/5/11	2019/12/31				
海南保亭新创设投资有限公司	18,000,000.00	2010/5/13	2019/12/31				
海南保亭新创设投资有限公司	23,620,000.00	2012/1/11	2019/12/31				
海南保亭新创设投资有限公司	17,000,000.00	2015/1/1	2020/3/31				
深圳市博康保健品有限公司	184,000.00	2018/8/13	2019/8/12				
深圳市博康保健品有限公司	505,000.00	2018/8/1	2019/9/1				
广州花海药业股份有限公司	500,000.00	2009/9/1	2018/12/1				
广州花海药业股份有限公司	6,000,000.00	2011/8/1	2018/12/1				
广州花海药业股份有限公司	1,000,000.00	2012/12/1	2018/12/1				
广州花海药业股份有限公司	500,000.00	2013/7/1	2018/12/1				
香港武钢广新锦华资源有限公司	142,646,036.90	2018/10/1	2019/9/30			4,671,240.32	2018-HK WISCO-J K-007
香港武钢广新锦华资源有限公司	33,773,546.97	2018/11/30	2019/11/29			1,804,484.56	2018-HK WISCO-J K-010



广东省广新控股集团有限公司 2022 年度财务报表附注

关联方	拆借金额	起始日	到期日	本期发生额			说明
				拆出金额	拆出归还金额	利息金额	
香港武钢广新锦 华资源有限公司	3,496,226.39	2018/9/1	2019/8/31			186,799.92	2018-HK WISCO-J K-005
香港武钢广新锦 华资源有限公司	1,398,490.56	2018/6/28	2018/12/27			61,134.41	2018-HK WISCO-J K-002
香港武钢广新锦 华资源有限公司	214,808,149.69	2018/10/8	2019/10/7			11,365,600.78	2018-HK WISCO-J K-012
香港武钢广新锦 华资源有限公司	3,845,849.03	2018/10/8	2019/10/7			203,485.43	2018-HK WISCO-J K-013
香港武钢广新锦 华资源有限公司	2,466,030.98	2016/5/10	2020/12/31			104,207.89	HKWISC O-GXDK LX-001
香港武钢广新锦 华资源有限公司	2,862,411.66	2016/11/9	2020/12/31			120,957.93	HKWISC O-GXDK LX-002
香港武钢广新锦 华资源有限公司	3,190,104.99	2017/5/2	2020/12/31			134,805.64	HKWISC O-GXDK LX-003
香港武钢广新锦 华资源有限公司	3,443,951.73	2017/11/7	2020/12/31			145,532.36	HKWISC O-GXDK LX-004
香港武钢广新锦 华资源有限公司	3,565,774.80	2018/5/7	2020/12/31			150,680.44	HKWISC O-GXDK LX-005
圣力（越南）特 钢有限公司 (SHENGLI VIETNAM SPECIAL STEEL COMPANY LIMITED)	1,959,996.79	2009/1/7	2011/1/7				协议借 款期两 年
圣力（越南）特 钢有限公司 (SHENGLI VIETNAM SPECIAL STEEL	3,500,000.00	2009/2/3	2011/2/3				协议借 款期两 年



广东省广新控股集团有限公司 2022 年度财务报表附注

关联方	拆借金额	起始日	到期日	本期发生额			说明
				拆出金额	拆出归还金额	利息金额	
COMPANY LIMITED)							
圣力(越南)特钢有限公司 (SHENGLI VIETNAM SPECIAL STEEL COMPANY LIMITED)	2,000,000.00	2009/3/30	2011/3/30				协议借款期两年
圣力(越南)特钢有限公司 (SHENGLI VIETNAM SPECIAL STEEL COMPANY LIMITED)	7,000,000.00	2009/4/15	2011/4/15				协议借款期两年
圣力(越南)特钢有限公司 (SHENGLI VIETNAM SPECIAL STEEL COMPANY LIMITED)	5,500,000.00	2009/5/12	2011/5/12				协议借款期两年
圣力(越南)特钢有限公司 (SHENGLI VIETNAM SPECIAL STEEL COMPANY LIMITED)	5,000,000.00	2009/6/16	2011/6/16				协议借款期两年
广东省纺织品进出口棉织品有限公司	253,227,259.64	2017/4/17		-			
广东省纺织品进出口广通贸易有限公司	125,803,490.20	2017/1/4		-			
广东广纺金属矿产有限公司	16,930,980.00	2015/5/12		-			



广东省广新控股集团有限公司 2022 年度财务报表附注

关联方	拆借金额	起始日	到期日	本期发生额			说明
				拆出金额	拆出归还金额	利息金额	
合计	1,133,253,567.82	—	—			18,948,929.68	—

## 7. 关联方往来余额

## (1) 应收关联方款余额

项目名称	关联方	年末数		年初数	
		账面余额	坏账准备	账面余额	坏账准备
<b>应收票据</b>					
	<b>其他关联关系方</b>				
	山东新希望六和集团有限公司	4,856,866.56		52,175,000.00	
	四川新希望动物营养科技有限公司			73,175,540.00	
<b>应收款项融资</b>					
	<b>合营企业及联营企业</b>				
	广东吉瑞科技集团有限公司	7,000,000.00		39,500,000.00	
	四川新希望动物营养科技有限公司	12,000,000.00		1,800,000.00	
	山东新希望六和集团有限公司	17,303,956.00		500,000.00	
<b>应收账款</b>					
	<b>合营企业及联营企业</b>				
	湖南和纸包装材料有限公司	43,230.68	43,230.68	1,200,971.94	1,200,971.94
	宁波杜邦帝人鸿基薄膜有限公司	143,926.67	7,527.36	152,383.98	8,091.59
	佛山杜邦鸿基薄膜有限公司	929,959.00	48,636.86	922,154.76	48,966.42
	广东太古可口可乐有限公司	147,391.00			
	广东太古可口可乐惠州有限公司			2,929.73	
	省广博报登整合营销有限公司	66,702,618.58	466,918.33	114,225,375.42	571,126.88



广东省广新控股集团有限公司 2022 年度财务报表附注

项目名称	关联方	年末数		年初数	
		账面余额	坏账准备	账面余额	坏账准备
	省广聚合（北京）数字技术有限公司	3,268,716.71	653,743.34	18,388,879.33	1,140,243.13
	广东省广汽汽车数字营销有限公司	3,660,153.93	25,621.08	6,399,869.94	45,962.33
	珠海博纳思品牌管理咨询有限公司	2,870,000.00	514,500.00	3,720,000.00	25,250.00
	珠海省市省广众烁数字营销有限公司	2,497,540.66	73,379.41	1,350,544.11	62,761.93
	省广翰威（上海）广告有限公司	885,573.00	61,990.11	907,086.00	4,535.43
	珠海省市省广盛世体验营销有限公司	351,454.52	2,460.18	378,000.00	1,890.00
	珠海省市省广凯酷传媒有限公司	5,592,332.21	39,123.90	167,214.69	836.07
	中懋（广州）广告有限公司	106,087.04	106,087.04	106,087.04	106,087.04
	<b>其他关联关系方</b>				
	广东吉瑞科技集团有限公司	11.71			
	PT Indonesia Tsingshan Stainless Steel	1,337,964,820.80			
	PT Indonesia Ruipu Nickel and Chrome Alloy	1,215,273,787.61			
	Eternal Tsingshan Group Limited	358,618,195.39			
	PT Tsingshan Steel Indonesia	6,305,623.48			
	PT Sulawesi Mining Investment	5,721,112.46			
	广州国际茶叶交易中心有限公司			1,342,080.00	
	广东省轻工业品进出口(集团)有限公司			204,384.00	
	化州市合江陵罗蚕业有限公司			66,827.62	66,827.62
	高州市聚丰农业科技服务有限公司			127,320.00	127,320.00
	广东兴发幕墙门窗			1,885,940.54	



广东省广新控股集团有限公司 2022 年度财务报表附注

项目名称	关联方	年末数		年初数	
		账面余额	坏账准备	账面余额	坏账准备
	有限公司				
	广东省广代博广告营销有限公司	198,878,464.83	1,392,149.25	66,658,984.68	333,294.92
	珠海省广纳思博报堂广告有限公司	18,954,271.64	132,679.90	28,393,207.21	141,966.04
	山东新希望六和集团有限公司	290,897.76	14,544.89	10,934,080.76	546,704.04
	NEWHOPESINGAPO REPELTD	2,230,911.11	111,545.56		
<b>预付款项</b>					
	<b>合营企业及联营企业</b>				
	珠海省广星美达文化传媒有限公司			811,079.53	
	珠海省广盛世体验营销有限公司			686,566.36	
	广东省广汽车数字营销有限公司	1,504,477.51		53,895.79	
	<b>其他关联关系方</b>				
	青山控股集团有限公司	1,583,234,667.82			
	广东吉瑞科技集团有限公司	93,625,178.45		86,822,917.87	
	Etemal Tsingshan Group Limited	943,442,350.37			
	Tsingshan Holding Group Co., Ltd., China (青山集团)	13,364,656.49			
	PT Indonesia Morowali Industrial Park	460,346.13			
	宁夏伊品物业服务集团有限公司	5,673.27			
<b>其他应收款</b>					
	<b>合营企业及联营企业</b>				
	广东太古可口可乐有限公司	622,715.46			
	湖南省丝绸集团有限公司			800,000.00	
	深圳市博康保健品			197,681.13	197,681.13





广东省广新控股集团有限公司 2022 年度财务报表附注

项目名称	关联方	年末数		年初数	
		账面余额	坏账准备	账面余额	坏账准备
	有限公司				
	始兴县金兴茧丝绸有限责任公司			4,647,519.12	
	佛山市南海三盈桃园商贸发展有限公司			80,782,972.20	27,925,616.93
	广东省东莞丝绸进出口有限公司			3,036,674.80	3,036,678.01
	广东省中山丝绸进出口集团有限公司			8,380,587.21	
	广东长通仓库码头有限公司			176,008.56	
	潮州市祥元丝绸有限公司			1,405,031.19	1,406,031.19
	湖南省丝绸集团有限公司			9,000,602.14	9,000,602.14
	始兴县金兴茧丝绸有限责任公司			12,150,000.00	
	圣力（越南）特钢有限公司	27,795,360.45		27,995,360.45	
	玻利维亚广新钢业有限公司	2,056,989.78	2,056,989.78	2,056,989.78	2,056,989.78
	香港武钢广新锦华资源有限公司	1,421,556.68	1,421,556.68	1,421,556.68	1,270,737.45
	香港武钢广新锦华资源有限公司	547,012,689.90	546,916,615.79	482,533,311.20	482,460,363.25
	玻利维亚广新钢业有限公司	26,032,484.38	26,032,484.38	23,826,440.42	23,826,440.42
	广东广新贸易发展有限公司	8,425,126.25		8,425,126.25	
	广东省广汽汽车数字营销有限公司	2,400,000.00	12,000.00	900,000.00	18,750.00
	中燃（广州）广告有限公司	507,113.81	334,745.81	507,113.81	313,199.81
	北京省广阳光传媒有限公司	90,420.62	90,420.62	90,420.62	90,420.62
	珠海市省广凯酷传媒有限公司	35,670.95	178.35	28,117.03	140.59
	珠海市省广盛世体验营销有限公司	24,305.75	121.53	24,921.59	124.61
	省广翰威（上海）	1,921,836.60	9,609.18		





广东省广新控股集团有限公司 2022 年度财务报表附注

项目名称	关联方	年末数		年初数	
		账面余额	坏账准备	账面余额	坏账准备
	广告有限公司				
	广东广新贸易发展有限公司	15,870,216.05	15,870,216.05	15,870,216.05	15,870,216.05
	<b>其他关联关系方</b>				
	上海鼎信投资(集团)有限公司			564,335,410.50	
	广东省工艺品进出口(集团)公司			68,380,085.10	
	中国包装进出口广东公司			157,656,367.45	
	广东广新电子商务有限公司			3,252.00	
	中国(广州)国际茶叶交易中心有限公司			15,400,000.00	
	广州市广腾物业管理有限公司			72,100,000.00	
	广东省工艺品进出口(集团)公司			68,380,085.10	
	粤海广南行有限公司	1,938,000.00			
	化州市合江陵罗蚕业有限公司			1,826,914.52	1,826,914.52
	连南瑶族自治县鸣鼓丝绸有限公司			1,128,459.13	1,128,459.13
	新兴县惠平弘置业发展有限公司			4,647,519.12	
	雷州国宝源丝绸公司			3,770,000.00	3,770,000.00
	建溪县金鸟蚕业有限责任公司			8,761.73	8,761.73
	广东省丝绸公司肇庆市公司			6,549,123.17	6,549,123.17
	广东绿洋实业有限公司	216,463,547.15	216,463,547.15	257,362,627.15	257,115,727.85
	广东广新柏高科技有限公司	342,180.42	342,180.42	345,665.31	145,665.31
	宁夏伊品物业服务集团有限公司	621,705.93	33,612.20	42,375.44	2,408.77
	广东广新柏高科技有限公司	104,506,350.92	104,506,350.92	104,506,350.92	104,506,350.92



广东省广新控股集团有限公司 2022 年度财务报表附注

项目名称	关联方	年末数		年初数	
		账面余额	坏账准备	账面余额	坏账准备
	广新柏高中纤板(湛江)有限公司	90,074,000.00	90,074,000.00	90,074,000.00	90,074,000.00
	广东广新电子商务有限公司	6,750,000.00	6,750,000.00	6,758,837.80	6,750,000.00
<b>应收股利</b>					
	<b>合营企业及联营企业</b>				
	佛山中外运仓码有限公司	7,074,615.56		6,403,544.44	
	广东省中山丝绸进出口集团有限公司	7,000,000.00			
	省广博报堂整合营销有限公司	20,000,000.00			
	佛山市亿达胶粘制品有限公司	2,290,708.26			
	和一实业公司	312,655.00			
	广东宝成忠贸易有限公司	93,750.00		156,250.00	
	其他关联关系方				
	韶关市恒富茧丝有限责任公司	360,000.00		360,000.00	
<b>长期应收款</b>					
	<b>其他关联关系方</b>				
	PT Indonesia Morowali Industrial Park	72,338,702.40			
	<b>联营企业</b>				
	印尼广青镍业有限公司			94,608,957.90	

## (2) 应付关联方款余额

项目名称	关联方	年末余额	年初余额
<b>应付票据</b>			
	<b>其他关联关系方</b>		
	青山控股集团有限公司	1,071,239,134.45	947,000,000.00
	广东吉瑞科技集团有限公司	229,950,504.32	145,000,000.00
<b>应付账款</b>			
	<b>合营企业及联营企业</b>		



广东省广新控股集团有限公司 2022 年度财务报表附注

佛山杜邦鸿基薄膜有限公司	4,194.69	4,194.69
佛山市亿达胶粘制品有限公司	72,897.89	66,913.70
阳江开能环保能源有限公司	500,000.00	500,000.00
广东太古可口可乐有限公司		1,805,782.52
珠海博纳思品牌管理咨询有限公司	38,667,311.77	34,266,930.52
广东省广汽车数字营销有限公司	17,828,284.66	16,969,519.16
省广翰威（上海）广告有限公司		5,111,594.77
珠海省广众烁数字营销有限公司	4,111,389.75	2,214,521.75
广东省广影业股份有限公司	1,851,723.50	1,851,723.50
省广博报堂整合营销有限公司		18,444.00
珠海省广盛世体验营销有限公司	1,423,165.75	
珠海省广星美达文化传媒有限公司	2,531,242.00	
珠海省广星美达文化传媒有限公司	165,000.00	
<b>其他关联关系方</b>		
青山控股集团有限公司		75,916,785.40
PT Indonesia Tsingshan Stainless Steel	2,895,348,528.84	
PT Sulawesi Mining Investment	1,999,858,006.64	
PT Indonesia RuiPu Nickel and Chrome Alloy	503,170,411.51	
Eternal Tsingshan Group Limited	342,050,519.36	
PT Tsingshan Steel Indonesia	43,555,849.26	
PT Bintang Delapan Terminal	36,274,812.66	
PT Indonesia Morowali Industrial Park	27,973,615.38	
PT Dixin Steel Indonesia	27,939,342.58	
PT Ocean Sky Metal Industry	3,923,284.54	
Tsingshan Holding Group Co., Ltd., China（青山集团）	1,192,040.04	
PT Ekayasa Yad Resources	961.11	



广东省广新控股集团有限公司 2022 年度财务报表附注

	深圳东信时代信息技术有限公司	233,831.80	143,954.55
<b>预收款项</b>			
	<b>其他关联关系方</b>		
	广州市广物物流有限公司	2,080,800.00	1,040,400.00
<b>其他应付款</b>			
	<b>合营企业及联营企业</b>		
	佛山东林包装材料有限公司	671,447.21	*
	佛山市亿达胶粘制品有限公司	63,360.00	63,360.00
	阳江开能环保能源有限公司	300.00	300.00
	广东万纬冷链物流有限公司	40,000,000.00	40,000,000.00
	广东太古可口可乐有限公司	48,425.00	110,058,300.00
	广东太古可口可乐惠州有限公司	25,949.00	25,949.00
	海南保亭新创投投资有限公司		735,583.15
	广东长通仓库码头有限公司		2,000,000.00
	珠海省广众烁数字营销有限公司	246,666.34	246,666.34
	省广聚合（北京）数字技术有限公司	60,000.00	60,000.00
	珠海市省广盛世体验营销有限公司	54,931.00	54,931.00
	广东省广影业股份有限公司	68,896.76	34,499.38
	中慧（广州）广告有限公司		500.00
	<b>其他关联关系方</b>		
	青山控股集团有限公司	147,000,000.00	273,000,000.00
	广州禾利皓置业有限公司		24,368,830.00
	南宁市全城辉煌房地产开发有限公司		38,477,100.00
	河源市三友农牧集团有限公司	10,599.10	10,599.10
	广东绿洋实业有限公司	245,136.02	5,577,903.67
	宁夏伊品投资集团有限公司	195,916,531.22	
	铁小梁	125,076,833.86	
	宁夏美农生态科技有限公司		19,530,000.00
	宁夏伊品物业服务服务有限公司	8,789.68	



广东省广新控股集团有限公司 2022 年度财务报表附注

	青山控股集团有限公司	147,000,000.00	273,000,000.00
	广州禾利鼎置业有限公司		24,368,830.00
	南宁市全诚辉控房地产开发有限公司		38,477,100.00
	河源市三友农牧集团有限公司	10,599.10	10,599.10
	广东海洋实业有限公司	245,136.02	5,577,903.67
	宁夏伊品投资集团有限公司	195,916,531.22	
	铁小荣	125,076,833.86	
	宁夏美农生态科技有限公司		19,530,000.00
	宁夏伊品物业服务有限公司	8,789.68	
<b>应付股利</b>			
	<b>其他关联关系方</b>		
	粤海广南行有限公司	2,040,000.00	
	广州市久盛农业科技有限公司	1,260,000.00	
	广东吉瑞科技集团有限公司		146,487,397.64
	青拓集团有限公司		144,143,574.40
	项重雪		23,917,793.94
<b>合同负债</b>			
	<b>合营企业及联营企业</b>		
	佛山杜邦鸿基薄膜有限公司	810,887.14	4,070.65
	省广聚合（北京）数字技术有限公司	4,618,618.95	268,879.25
	珠海省广凯酷传媒有限公司		263,744.33
	珠海市省广众烁数字营销有限公司	43,052,717.56	
	广东省广汽汽车数字营销有限公司	377,655.25	
	<b>其他关联关系方</b>		
	广东吉瑞科技集团有限公司		19,467,730.44
	深圳东信时代信息技术有限公司		1,000,000.00
	四川新希望六和农牧有限公司成都分公司	1,699.12	1,699.12

## 十二、重要资产转让及其出售的说明



广东省广新控股集团有限公司 2022 年度财务报表附注

下属子公司佛山市金辉高科光电材料股份有限公司（以下简称“金辉公司”）因经营业绩继续亏损，为了盘活资产，发挥资产效益，金辉公司正在转让其持有的位于佛山市禅城区季华一路 28 号智慧新城办公物业和车位、金辉公司三水分公司土地使用权、厂房及生产线设备、其全资子公司芜湖金辉新材料有限公司 100% 股权。截至报告批准报出日，金辉公司的上述资产尚未完全交易完成。

### 十三、 企业合并、分立等事项说明

截止资产负债表日，本集团未发生需要披露的企业新设、收购、兼并、破产、转让等重大资产重组事项。

### 十四、 母公司主要会计报表项目注释

#### （一）其他应收款

项目	期末余额	期初余额
应收股利		408,602,956.69
其他应收款项	5,682,774,909.39	6,534,679,284.35
<b>合计</b>	<b>5,682,774,909.39</b>	<b>6,943,482,241.04</b>

#### 1. 应收股利

项目	期末余额	期初余额	未收回的原因	是否发生减值及其判断依据
账龄一年以内的应收股利		389,211,232.46	——	——
广东广新盛特投资有限公司		241,768,620.87	——	——
广东广青金属科技有限公司		146,442,611.59	——	——
账龄一年以上的应收股利		20,391,724.23	——	——
广东广新盛特投资有限公司		20,391,724.23	——	——
<b>合计</b>		<b>408,602,956.69</b>	<b>——</b>	<b>——</b>

#### 2. 其他应收款项

##### （1）其他应收款项情况

##### 1) 按坏账准备计提方法分类披露其他应收款项





广东省广新控股集团有限公司 2022 年度财务报表附注

类别	期末数				
	账面余额		坏账准备		账面价值
	金额	比例 (%)	金额	预期信用损失率/计提比例 (%)	
单项计提坏账准备的其他应收款项	3,899,267,106.53	49.21	2,224,144,372.20	57.04	1,675,122,733.33
按信用风险特征组合计提坏账准备的其他应收款项	4,024,503,692.71	50.79	16,851,516.65	0.42	4,007,652,176.06
<b>合计</b>	<b>7,923,770,799.24</b>	<b>—</b>	<b>2,240,995,888.85</b>	<b>28.28</b>	<b>5,682,774,909.39</b>

续表：

类别	期初数				
	账面余额		坏账准备		账面价值
	金额	比例 (%)	金额	预期信用损失率/计提比例 (%)	
单项计提坏账准备的其他应收款项	4,009,267,106.53	52.99	1,024,144,372.20	25.54	2,985,122,733.33
按信用风险特征组合计提坏账准备的其他应收款项	3,556,889,143.28	47.01	7,132,592.28	0.20	3,549,756,551.02
<b>合计</b>	<b>7,566,156,248.81</b>	<b>—</b>	<b>1,031,276,964.48</b>	<b>13.63</b>	<b>6,534,879,284.35</b>

## 2) 按账龄披露其他应收款项

账龄	期末数		期初数	
	账面余额	坏账准备	账面余额	坏账准备
1年以内(含一年)	3,509,325,436.07		2,775,486,502.40	
1至2年	265,633,164.84	6,116,723.79	316,006,233.25	1,909,440.14
2至3年	316,006,233.25	3,857,743.99	3,763,873,981.55	801,455,613.75
3年以上	3,832,805,964.08	2,231,021,421.07	710,790,531.61	227,911,910.57
<b>合计</b>	<b>7,923,770,799.24</b>	<b>2,240,995,888.85</b>	<b>7,566,156,248.81</b>	<b>1,031,276,964.48</b>

## (1) 单项计提坏账准备的其他应收款情况



广东省广新控股集团有限公司 2022 年度财务报表附注

债务人名称	期末余额			计提理由
	账面余额	坏账准备	预期信用损失率 (%)	
广新海事重工股份有限公司	3,675,122,733.33	2,000,000,000.00	54.42	公司资不抵债，计提部分坏账
广东广新柏高科技有限公司	104,506,350.92	104,506,350.92	100.00	公司破产清算，收回可能性小
广新柏高中纤板(湛江)有限公司	90,074,000.00	90,074,000.00	100.00	关联方资不抵债，收回可能性小
广东广新贸易发展有限公司	15,870,216.06	15,870,216.06	100.00	公司破产清算，收回可能性小
广东外贸物资发展公司	6,943,805.22	6,943,805.22	100.00	公司破产清算，收回可能性小
广东广新电子商务有限公司	6,750,000.00	6,750,000.00	100.00	公司破产清算，收回可能性小
<b>合计</b>	<b>3,899,267,105.53</b>	<b>2,224,144,372.20</b>	<b>57.04</b>	—

(2) 按信用风险特征组合计提坏账准备的其他应收款

1) 采用按账龄分析法计提坏账准备的其他应收款

账龄	期末数			期初数		
	账面余额		坏账准备	账面余额		坏账准备
	金额	比例 (%)		金额	比例 (%)	
1 年以内 (含一年)	231,596,918.53	71.94		86,071,063.39	74.06	
1 至 2 年	61,167,237.72	19.00	6,116,723.79	19,094,401.41	16.43	1,909,440.14
2 至 3 年	19,094,401.41	5.93	3,818,880.28	7,276,802.28	6.26	1,455,360.46
3 年以上	10,065,383.39	3.13	6,915,912.58	3,773,905.10	3.25	3,767,791.66
<b>合计</b>	<b>321,922,941.05</b>	<b>—</b>	<b>16,851,516.65</b>	<b>116,216,172.18</b>	<b>—</b>	<b>7,132,592.26</b>

2) 其他组合:

款项性质	期末数		期初数	
	余额	比例 (%)	余额	比例 (%)
关联方组合	3,698,691,001.65	99.89	3,437,581,301.64	99.91
低风险组合	3,889,750.01	0.11	2,991,869.46	0.09
<b>合计</b>	<b>3,702,580,751.66</b>	<b>—</b>	<b>3,440,572,971.10</b>	<b>—</b>

(3) 其他应收款坏账准备计提情况





广东省广新控股集团有限公司 2022 年度财务报表附注

坏账准备	第一阶段	第二阶段	第三阶段	合计
	未来 12 个月预期信用损失	整个存续期预期信用损失(未发生信用减值)	整个存续期预期信用损失(已发生信用减值)	
期初余额	7,132,592.26		1,024,144,372.20	1,031,276,964.46
期初余额在本期	7,132,592.26		1,024,144,372.20	1,031,276,964.46
-转入第二阶段				
-转入第三阶段				
-转回第二阶段				
-转回第一阶段				
本期计提	9,718,924.39		1,200,000,000.00	1,209,718,924.39
本期转回				
本期转销				
本期核销				
其他变动				
期末余额	16,851,516.65		2,224,144,372.20	2,240,995,688.85

## (4) 其他应收款账面余额变动情况

账面余额	第一阶段	第二阶段	第三阶段	合计
	未来 12 个月预期信用损失	整个存续期预期信用损失(未发生信用减值)	整个存续期预期信用损失(已发生信用减值)	
期初余额	3,556,889,143.28		4,009,267,105.53	7,566,156,248.81
期初余额在本期	3,556,889,143.28		4,009,267,105.53	7,566,156,248.81
-转入第二阶段				
-转入第三阶段				
-转回第二阶段				
-转回第一阶段				
本期新增	7,695,818,828.93			7,697,519,828.93
本期终止确认	-7,228,204,279.50		-110,000,000.00	-7,338,204,279.50
其他变动				
期末余额	4,024,503,682.71		3,899,267,105.53	7,923,770,788.24

## (5) 其他应收款余额大额列示如下



广东省广新控股集团有限公司 2022 年度财务报表附注

债务人名称	款项性质	账面余额	账龄	占其他应收款项合计的比例 (%)	坏账准备
广东海事重工股份有限公司	内部关联往来	3,675,122,733.33	1年以内、1-2年、2-3年、3-4年、5年以上	46.38	2,000,000,000.00
广东省五金矿产进出口集团有限公司	内部关联往来	1,418,809,926.46	1年以内	17.88	
广东广青金属压延有限公司	内部关联往来	700,000,000.00	1年以内、1-2年、2-3年、3-4年	8.83	
广东省粤新资产管理有 限公司	内部关联往来	667,068,832.49	1年以内	8.42	
印尼广青镍业有限公司	内部关联往来	391,345,052.76	1年以内、4-5年、5年以上	4.94	
合计	——	6,850,344,544.98	——	85.45	2,000,000,000.00

**(二) 长期股权投资**

## 1. 长期股权投资分类

项目	期初余额	本期增加	本期减少	期末余额
对子公司投资	10,746,332,573.77	5,774,641,889.17	2,270,237,136.13	14,250,737,306.81
对联营企业投资	8,546,574,671.20	2,773,040,235.48	4,762,310,700.27	6,557,304,206.41
小计	19,292,907,244.97	8,547,682,104.65	7,032,547,836.40	20,808,041,513.22
减：长期股权投资减值准备				
合计	19,292,907,244.97	8,547,682,104.65	7,032,547,836.40	20,808,041,513.22

## 2. 长期股权投资明细



广东省广新控股集团有限公司 2022 年年度财务报表附注

被投资单位	投资成本	期初余额	本期增减变动						减值准备 期末余额	
			追加投资	减少投资	权益法下确认的投资损益	其他综合收益调整	其他权益变动	宣告发放现金股利或利润		其他
合计	20,091,185,921.29	19,292,997,244.91	4,443,532,766.05		728,300,080.25	6,655,727.43		3,758,825,911.43	85,471,231.95	20,666,041,913.22
一、子公司	13,189,111,405.83	10,748,332,573.71	2,416,345,351.24					2,224,037,136.13	3,312,066,597.93	14,250,737,306.81
金沃国际融资租赁有限公司	195,748,500.00	105,748,500.00								105,748,500.00
广东广青金属压延有限公司	14,500,000.00	14,500,000.00								14,500,000.00
广东广新企业运营管理有限公司	20,000,000.00	20,000,000.00								20,000,000.00
广州市海发物业管理有限公司	1,000,000.00	1,000,000.00								1,000,000.00
佛山市今耀贸易有限公司	600,000.00	500,000.00								500,000.00
广东广新盛特投资有限公司	262,369,700.00	262,369,700.00								262,369,700.00
广东广青金属科技有限公司	247,782,326.00	247,782,326.00								247,782,326.00
广东食品进出口集团有限公司	720,107,952.77	320,937,952.77	400,000,000.00							720,107,952.77
广新香港投资有限公司	261,432,401.63	261,432,401.63								261,432,401.63
广新海重工业股份有限公司	653,332,515.34	653,332,515.34								653,332,515.34
广东普新资产管理股份有限公司	1,486,456,665.66	1,440,256,965.66							46,200,000.00	1,486,456,665.66
香港普新控股有限公司	1,355,947,776.88	1,305,947,776.88								1,305,947,776.88
广东省纺织品进出口股份有限公司	110,203,545.25	110,203,545.25								110,203,545.25
广东省广新创新研究有限公司	310,000,001.00	310,000,001.00								310,000,001.00
广东省益瑞纺织集团有限公司	1,625,228,321.17	1,625,228,321.17								1,625,228,321.17
广东广新置业发展有限公司	48,975,864.35	48,975,864.35								48,975,864.35
佛山佛塑科技集团股份有限公司	828,008,012.71	828,008,012.71								828,008,012.71
广东肇庆星洲生物科技股份有限公司	2,554,456,483.82	538,151,922.58	2,016,345,351.24							2,554,456,483.82



第 113 / 219 页

中财信息年字 02021 第 1311 号

广东省广新控股集团有限公司 2022 年度财务报表附注

被投资单位	投资成本	期初余额	本期增减变动						期末余额	减值准备 期末余额	
			追加投资	减少投资	权益法下确认的投资损益	其他综合收益调整	其他权益变动	宣告发放现金股利或利润			其他
广东省广新科技股份有限公司	300,615,612.00	300,615,612.00								300,615,612.00	
广东省机电设备创新中心有限公司	85,471,231.95								85,471,231.95		
宁夏伊高生物科技有限公司		2,224,037,136.13						2,224,037,136.13			
广东省广新信息技术有限公司		46,200,000.00							-46,200,000.00		
深圳市青康药业有限公司	2,164,969,375.40										
二、联营企业	6,002,969,515.46	5,948,574,671.20	2,027,167,396.81		736,300,060.25	6,656,727.43		1,534,798,375.30		8,557,304,206.41	
广东省广新健康产业投资基金管理有限公司	3,500,000.00	2,303,721.86			-697,048.99					1,406,672.86	
广东生益科技股份有限公司	4,502,970,148.65	6,200,467,668.08	136,670,296.81		382,361,248.05	6,649,338.77		343,382,471.29		6,368,825,492.32	
生益电子股份有限公司	164,399,991.81	164,228,123.15			4,943,967.07	6,326.66		2,107,337.65		167,072,081.23	
深圳市青康药业有限公司	2,164,969,375.00	2,175,953,968.37	1,867,568,000.00		351,601,874.11			1,669,296,567.50		-3,206,625,275.90	

注：(1) 集团本部本期对下属子公司广东省食品进出口集团有限公司增资，增加长期股权投资 4 亿元；  
 (2) 集团本部本期根据《关于无偿划转集团所持广新信息股份的批复》（粤广新德【2022】22 号）文件，将持有的广东省广新信息技术产业发展有限公司 60.7895% 股权无偿划转至粤新集团；  
 (3) 广东肇庆星洲生物科技有限公司以发行股份方式收购集团本部持有宁夏伊高生物科技有限公司 43.78% 股权，集团本部相应减少对伊高生物长期股权投资 2,224,037,136.13 元，增加对增加广东肇庆星洲生物科技有限公司长期股权投资 2,016,345,361.24 元；  
 (4) 根据省国资委《关于调整省属招投标专业一体化整合方案的意见》（粤国资函【2022】525 号）文件，广东恒建投资控股有限公司将其持有的广东省机电设备招标中心有限公司 100% 股权无偿划转至集团，增加长期股权投资 85,471,231.95 元；  
 (5) 集团本部本期收购吉瑞科技所持印层青康药业有限公司 13% 股权，增加长期股权投资 1,867,568,000.00 元，由联营企业变为子公司；  
 (6) 集团本部本期自二级市场增持广东生益科技股份有限公司股份 907,6173 股，增加长期股权投资 139,679,396.81 元。



第 213 / 219 页

粤新信字(2022)第1311号

广东省广新控股集团有限公司 2022 年度财务报表附注

## 3. 重要联营企业的主要财务信息

企业名称	项目	流动资产	非流动资产	资产合计	流动负债	非流动负债
广东生益科技股份有限公司	本期数	14,232,342,484.63	10,963,288,863.02	25,195,631,347.65	7,377,136,809.51	2,522,330,029.11
	上期数	14,719,681,392.27	9,711,483,146.98	24,431,164,539.25	7,252,972,435.20	2,311,971,365.06
生益电子股份有限公司	本期数	2,989,463,096.29	3,971,854,046.48	6,961,317,142.77	2,449,236,036.22	427,969,406.94
	上期数	3,046,673,274.93	3,381,623,313.46	6,428,296,588.39	2,076,152,396.53	448,250,960.72

## 续表 1:

企业名称	项目	负债合计	所有者权益总额	按持股比例计算的净资产份额	调整事项	对联营企业权益投资的账面价值
广东生益科技股份有限公司	本期数	9,899,466,838.62	15,296,164,509.03	3,820,981,894.36		6,388,825,452.32
	上期数	9,564,943,800.26	14,866,220,738.99	3,683,849,499.12		6,203,487,856.88
生益电子股份有限公司	本期数	2,877,205,443.16	4,084,111,699.61	64,528,964.85		167,072,081.23
	上期数	2,524,403,357.25	3,903,893,231.14	61,681,513.05		164,229,123.10

## 续表 2:

企业名称	项目	存在公开报价的权益投资的公允价值	营业收入	净利润	其他综合收益	综合收益总额	企业本期收到的来自联营企业的股利
广东生益科技股份有限公司	本期数		18,014,442,222.42	1,631,733,421.57	26,805,543.90	1,658,538,965.47	343,382,470.20
	上期数		20,274,262,977.87	2,924,600,543.54	-7,296,924.13	2,917,303,619.41	208,566,849.60
生益电子股份有限公司	本期数		3,534,688,853.21	312,909,308.68	400,547.79	313,309,856.47	2,107,337.60
	上期数		3,647,394,627.95	264,273,119.32	-118,059.66	264,155,059.66	4,346,383.80

## 4. 不重要合营企业和联营企业的汇总信息

项目	本期数	上期数
合营企业:	—	—
投资账面价值合计		



广东省广新控股集团有限公司 2022 年度财务报表附注

项 目	本期数	上期数
下列各项按持股比例计算的合计数		
净利润		
其他综合收益		
综合收益总额		
联营企业：	—	—
投资账面价值合计	1,406,672.86	166,532,844.95
下列各项按持股比例计算的合计数		
净利润	-2,562,997.12	272,273,555.98
其他综合收益		-118,059.66
综合收益总额	-2,562,997.12	272,155,496.32

**(三) 营业收入及营业成本****1. 收入成本情况**

项目	本期发生额		上期发生额	
	收入	成本	收入	成本
其他业务小计	544,510,573.75	89,914,919.27	89,288,814.65	1,967,540.04
租赁与物业相关收入	489,914,508.50	89,914,919.27	23,113,612.35	1,144,507.80
利息收入	51,212,148.25		43,431,325.11	
担保费收入	3,383,516.99		2,743,877.19	823,032.24
合计	544,510,573.75	89,914,919.27	89,288,814.65	1,967,540.04

注：本期其他业务收入增长主要是由于投资性房地产南岸仓收储确认收入形成。

**(四) 投资收益**

产生投资收益的来源	本期发生额	上期发生额
权益法核算的长期股权投资收益	738,300,060.25	1,358,650,825.55
成本法核算的长期股权投资收益	1,833,291,846.91	852,788,772.32
处置长期股权投资产生的投资收益	210,044,877.34	38,515,001.00



广东省广新控股集团有限公司 2022 年度财务报表附注

产生投资收益的来源	本期发生额	上期发生额
处置交易性金融资产取得的投资收益		994.29
其他	20,300,682.07	2,211,882.18
<b>合计</b>	<b>2,801,937,466.57</b>	<b>2,252,167,475.34</b>

注：投资收益汇回不存在重大限制。

**(五) 现金流量表**

## 1. 采用间接法编制的现金流量

补充资料	本期发生额	上期发生额
1. 将净利润调节为经营活动现金流量：		
净利润	1,304,877,426.01	1,062,623,424.00
加：资产减值准备		
信用减值损失	1,209,718,924.39	800,837,365.23
固定资产折旧、油气资产折耗、生产性生物资产折旧	8,019,640.25	8,029,290.28
使用权资产折旧		
无形资产摊销	660,176.51	669,791.88
长期待摊费用摊销	96,396.64	738,396.64
处置固定资产、无形资产和其他长期资产的损失（收益以“-”号填列）	-52,043.97	
固定资产报废损失（收益以“-”号填列）		
公允价值变动损失（收益以“-”号填列）	-23,171,900.00	48,164,700.00
财务费用（收益以“-”号填列）	781,807,191.45	617,420,246.78
投资损失（收益以“-”号填列）	-2,801,937,466.57	-2,252,167,475.34
递延所得税资产减少（增加以“-”号填列）		
递延所得税负债增加（减少以“-”号填列）	-11,807,838.35	33,113,539.21
存货的减少（增加以“-”号填列）		
经营性应收项目的减少（增加以“-”号填列）	-351,904,052.13	20,414,984.70
经营性应付项目的增加（减少以“-”号填列）	1,513,884,664.13	2,739,170,522.18
其他		
经营活动产生的现金流量净额	1,630,223,118.76	3,079,014,885.56
2. 不涉及现金收支的重大投资和筹资活动：		
债务转为资本		
一年内到期的可转换公司债券		





广东省广新控股集团有限公司 2022 年度财务报表附注

补充资料	本期发生额	上期发生额
融资租入固定资产		
3. 现金及现金等价物净变动情况：		
现金的期末余额	6,106,872,855.46	3,641,888,341.81
减：现金的期初余额	3,641,888,341.81	3,137,082,706.22
加：现金等价物的期末余额		
减：现金等价物的期初余额		
现金及现金等价物净增加额	2,464,984,513.65	504,805,635.59

2. 本年取得子公司和收到处置子公司的现金净额：无

3. 现金和现金等价物的构成

项目	期末余额	期初余额
<b>一、现金</b>	6,106,872,855.46	3,641,888,341.81
其中：库存现金		4,560.80
可随时用于支付的银行存款	5,151,066,072.49	3,178,620,858.55
可随时用于支付的其他货币资金	955,806,782.97	463,262,912.36
可用于支付的存放中央银行款项		
存放同业款项		
拆放同业款项		
<b>二、现金等价物</b>		
其中：三个月内到期的债券投资		
<b>三、期末现金及现金等价物余额</b>	6,106,872,855.46	3,641,888,341.81
其中：母公司或集团内子公司使用受限制的现金及现金等价物		

**十五、其他需说明的重大事项****(一) 承诺事项**

1. 集团下属佛山佛塑科技集团股份有限公司与其控股子公司佛山纬达光电材料股份有限公司拟投资建设偏光膜三期项目，该项目总投资 45,488.99 万元。其中，厂房建设投资 7,820.49 万元，生产设备投资 37,668.50 万元。截至资产负债表日，佛山佛塑科技集团股份有限公司累计已投入金额 988.62 万元。

2. 佛山佛塑科技集团股份有限公司全资子公司佛山易事达电容材料有限公司拟投资 4,500.00 万元建设新能源镀膜生产线设备扩产项目。截至资产负债表日，佛山佛塑科技集团股份有限公司累计已投入金额 756.20 万元。





广东省广新控股集团有限公司 2022 年度财务报表附注

## (二) 其他事项

佛山佛塑科技集团股份有限公司于 2022 年 12 月 22 日收到佛山市禅城区人民政府“佛禅房征决告〔2022〕第 9 号”《广州至湛江高速铁路建设工程（禅城段）站场区域土地和房屋征收决定公告》。下属佛山佛塑科技集团股份有限公司经纬分公司的经营场所位于佛山市禅城区站前路 26 号，所涉及的土地和房屋纳入此次征收范围。目前经纬分公司正在抓紧时间物色新的生产经营场所，并积极与相关政府部门进行沟通协调，商讨具体补偿方案，共同推进经纬分公司搬迁等各项工作。目前尚未签署正式征收补偿协议，尚无法判断后续对佛山佛塑科技集团股份有限公司整体经营业绩的影响。

2018 年 5 月，佛山佛塑科技集团股份有限公司就通过银行为广州华工百川科技有限公司（以下简称“华工百川”）提供委托贷款逾期事项向广州市中级人民法院起诉，请求判令华工百川偿还佛塑公司委托贷款本金余额人民币 11,580.00 万元及利息、罚息金额暂合计为 131,255,270.38 元。其中委托贷款本金余额 5,000.00 万元及利息、罚息，由华工百川桂林分公司以其拥有的位于桂林市七星区英才科技园 A-12 地块的土地使用权及地上建筑物作为抵押担保。2019 年 8 月 13 日，广州市中级人民法院作出一审判决，判决华工百川向佛山佛塑科技集团股份有限公司返还借款本金 5,000.00 万元及相应利息；佛山佛塑科技集团股份有限公司对华工百川的相关土地使用权、车间等享有优先受偿权。截至本报告披露日，由广州市中级人民法院征求申请人和被申请执行人关于评估、拍卖方式的意见，此后该执行案件将正式进入评估、拍卖阶段；委托贷款本金余额 6,580.00 万元及利息、罚息，由华工百川以其拥有的专利权及其拥有的全资子（孙）公司桂林华工百川科技有限公司、柳州市华工百川橡塑科技有限公司、广州百川塑料制品有限公司股权作为质押担保。2019 年 7 月 11 日，广州市中级人民法院作出一审判决。华工百川不服判决，于 2019 年 7 月 29 日向广东省高级人民法院提起上诉。2020 年 9 月 7 日，广东省高院作出准予华工百川公司撤回上诉的民事裁定。该案一审判决即已生效。截至本报告披露日，该执行案件将正式进入执行阶段。基于谨慎性原则，截至 2022 年 12 月 31 日，佛山佛塑科技集团股份有限公司对这部分委托贷款本金余额累计计提坏账准备 7,600.08 万元。



广东省广新控股集团有限公司 2022 年度财务报表附注

#### 十六、 财务报表的批准

本集团 2022 年度财务报表经公司董事会批准报出。





# 营业执照

(副本)

编号: 50652020064031C3-1)

统一社会信用代码

91440101MA9U3N3Y781

名称 广东中联信会计师事务所(特殊普通合伙)

类型 合伙企业(特殊普通合伙)

执行事务合伙人 葛棋良

经营范围 审计服务业务(具体经营项目请登录市场主体信用信息公示系统,网址: http://www.gsxt.gov.cn) 依法须经批准的项目,经相关部门批准后方可开展经营活动)

成立日期 2020年06月28日 至 长期

登记机关 天河区行政审批局

2021年12月30日

主要经营场所 广州市天河区珠江东路11号1001室(部位,自编01-04、05单元)(仅限办公)

扫描二维码,了解更多登记、备案、许可、监管信息。

市场主体应当于每年1月1日至6月30日通过国家企业信用信息公示系统报送公示年度报告。

国家市场监督管理总局

证书序号: 0012934

## 说 明

1. 《会计师事务所执业证书》是证明持有人经财政部门依法审批, 准予执行注册会计师法定业务的证书。
2. 《会计师事务所执业证书》记载事项发生变动的, 应当向财政部门申请换发。
3. 《会计师事务所执业证书》不得伪造、涂改、出租、出借、转让。
4. 会计师事务所终止或执业许可注销的, 应当向财政部门交回《会计师事务所执业证书》。

发证机关:  二〇二〇年六月三日

中华人民共和国财政部




## 会计师事务所 执业证书

名 称: 广东中一职信会计师事务所(特殊普通合伙)

首席合伙人: 袁秋良

主任会计师:

经 营 场 所: 广州市天河区珠江东路11号201室(仅设办公)

组 织 形 式: 特殊普通合伙

执业证书编号: 14010157

批准执业文号: 粤财会[2008]04号

批准执业日期: 2008年4月21日









注册会计师工作单位变更事项登记  
Registration of the Change of Working Unit by a CPA

姓名/姓名  
苏慧玲  
工作单位  
广东中顺信会计师事务所  
注册会计师  
苏慧玲

姓名/姓名  
苏慧玲  
工作单位  
广东中顺信会计师事务所  
注册会计师  
苏慧玲



姓名/姓名  
苏慧玲  
性别/性别  
女  
出生日期  
1989-02-18  
工作单位  
广东中顺信会计师事务所  
工作单位  
(特殊普通合伙)  
身份证号/身份证号  
440103198902180004

会计师事务所  
会计师事务所  
This certificate is valid for one year after the issue date.

仅供登记  
仅供登记  
This certificate is valid for one year after the issue date.



苏慧玲(110101489940), 已通过广东省注册会计师协会2021年任职资格检查, 通过文号: 粤注协(2021)268号。



证书编号:  
No. of Certificate

110101489940

批准注册协会:  
Authorized Institute of CPAs

广东省注册会计师协会

发证日期:  
Date of Issuance

2013年10月24日

年 月 日

2021年5月换发

