

## 合并资产负债表

编制单位：安庆皖江高科技科技发展有限公司

金额单位：人民币元

项 目	附注	2022-6-30	2021-12-31
<b>流动资产：</b>			
货币资金		1,617,142,795.47	518,069,805.69
交易性金融资产			
以公允价值计量且其变动计入当期损益的金融资产			
衍生金融资产			
应收票据		14,680,500.39	181,600.00
应收账款		1,230,709,738.94	966,770,850.21
应收款项融资			
预付款项		45,012,829.86	20,749,188.37
其他应收款		935,048,740.64	865,959,463.85
存货		11,770,822,904.35	11,042,613,552.88
合同资产			
持有待售资产			
一年内到期的非流动资产			
其他流动资产		265,721,898.08	374,306,375.06
<b>流动资产合计</b>		<b>15,879,139,407.73</b>	<b>13,788,650,836.06</b>
<b>非流动资产：</b>			
债权投资			
可供出售金融资产			
其他债权投资			
持有至到期投资			
长期应收款			
长期股权投资			
其他权益工具投资		367,699,627.35	214,699,627.35
其他非流动金融资产		689,450,000.00	625,950,000.00
投资性房地产		864,080,693.71	868,625,553.15
固定资产		252,648,433.91	16,887,467.62
在建工程		340,395,735.53	554,756,669.27
生产性生物资产			
油气资产			
使用权资产			
无形资产		213,940,786.32	220,047,679.47
开发支出		374,436,144.74	374,436,144.74
商誉		3,412,657.76	3,412,657.76
长期待摊费用		-	482,563.28
递延所得税资产		905,052.36	329,019.72
其他非流动资产			
<b>非流动资产合计</b>		<b>3,106,969,131.68</b>	<b>2,879,627,382.36</b>
<b>资产总计</b>		<b>18,986,108,539.41</b>	<b>16,668,278,218.42</b>

## 合并资产负债表（续）

编制单位：安庆皖江高科科技发展有限公司

金额单位：人民币元

项 目	附注	2022-6-30	2021-12-31
<b>流动负债：</b>			
短期借款		296,000,000.00	311,000,000.00
交易性金融负债			
以公允价值计量且其变动计入当期损益的金融负债			
衍生金融负债			
应付票据		123,535,963.09	40,198,011.50
应付账款		1,174,603,481.04	983,310,246.36
预收款项		57,747.56	
合同负债		435,651,502.73	164,320,937.34
应付职工薪酬		4,549,919.79	3,221,686.63
应交税费		11,123,840.92	10,033,082.72
其他应付款		805,648,426.13	627,969,279.71
持有待售负债			
一年内到期的非流动负债		2,094,843,940.15	1,613,177,560.46
其他流动负债		39,208,635.25	15,226,348.55
<b>流动负债合计</b>		<b>4,985,223,456.66</b>	<b>3,768,457,153.27</b>
<b>非流动负债：</b>			
长期借款		5,401,475,000.00	5,117,820,000.00
应付债券		1,842,926,681.33	1,542,912,208.98
其中：优先股			
永续债			
租赁负债			
长期应付款		691,173,720.39	236,404,526.43
长期应付职工薪酬			
预计负债			
递延收益			
递延所得税负债		268,400.50	268,400.50
其他非流动负债			
<b>非流动负债合计</b>		<b>7,935,843,802.22</b>	<b>6,897,405,135.91</b>
<b>负债合计</b>		<b>12,921,067,258.88</b>	<b>10,665,862,289.18</b>
<b>所有者权益（或股东权益）：</b>			
实收资本（或股本）		1,803,751,350.00	1,803,751,350.00
其他权益工具			
其中：优先股			
永续债			
资本公积		3,185,471,394.35	3,185,471,394.35
减：库存股			
其他综合收益			
专项储备			
盈余公积		98,587,166.71	98,587,166.71
未分配利润		934,734,046.03	877,666,150.17
归属于母公司所有者权益（或股东权益）合计		6,022,543,957.09	5,965,476,061.23
少数股东权益		42,497,323.44	36,939,868.01
<b>所有者权益（或股东权益）合计</b>		<b>6,065,041,280.53</b>	<b>6,002,415,929.24</b>
<b>负债和所有者权益（或股东权益）总计</b>		<b>18,986,108,539.41</b>	<b>16,668,278,218.42</b>

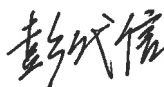
法定代表人：



主管会计工作负责人



会计机构负责人：



## 合并利润表

编制单位：安庆皖江高科科技发展有限公司

金额单位：人民币元

项 目	附注	2022年1-6月份	2021年度1-6月份
<b>一、营业总收入</b>		1,160,982,522.71	295,086,725.95
其中：营业收入		1,160,982,522.71	295,086,725.95
<b>二、营业总成本</b>		1,198,168,250.38	365,969,616.28
其中：营业成本		1,109,891,468.88	265,585,888.13
税金及附加		4,737,786.12	2,190,924.65
销售费用		2,489,602.16	241,280.98
管理费用		29,159,327.67	40,397,482.36
研发费用			
财务费用		51,890,065.55	57,554,040.16
其中：利息费用			
利息收入			
加：其他收益		104,172,000.00	120,000,000.00
投资收益（损失以“-”号填列）		43,264.79	43,264.79
其中：对联营企业和合营企业的投资收益			
以摊余成本计量的金融资产终止确认收益（损失以“-”号填列）			
净敞口套期收益（损失以“-”号填列）			
公允价值变动收益（损失以“-”号填列）			
信用减值损失（损失以“-”号填列）		-2,787,771.44	-237,051.41
资产减值损失（损失以“-”号填列）			
资产处置收益（损失以“-”号填列）		88,434.00	87,707.63
<b>三、营业利润（亏损以“-”号填列）</b>		64,330,199.68	49,011,030.68
加：营业外收入		233,508.04	200,325.11
减：营业外支出		3,935,300.71	340,455.47
<b>四、利润总额（亏损总额以“-”号填列）</b>		60,628,407.01	48,870,900.32
减：所得税费用		171,384.74	91,718.27
<b>五、净利润（净亏损以“-”号填列）</b>		60,457,022.27	48,779,182.05
（一）按经营持续性分类			
1. 持续经营净利润（净亏损以“-”号填列）		60,457,022.27	48,779,182.05
2. 终止经营净利润（净亏损以“-”号填列）			
（二）按所有权归属分类			
1. 归属于母公司股东的净利润（净亏损以“-”号填列）		57,067,895.86	46,888,257.51
2. 少数股东损益（净亏损以“-”号填列）		3,389,126.41	1,890,924.54
<b>六、其他综合收益的税后净额</b>		-	-
（一）归属母公司所有者权益的其他综合收益的税后净额		-	-
1. 不能重分类进损益的其他综合收益		-	-
（1）重新计量设定受益计划变动额			
（2）权益法下不能转损益的其他综合收益			
（3）其他权益工具投资公允价值变动			
（4）企业自身信用风险公允价值变动			
（5）其他			
2. 将重分类进损益的其他综合收益		-	-
（1）权益法下可转损益的其他综合收益			
（2）其他债权投资公允价值变动			
（3）可供出售金融资产公允价值变动损益			
（4）金融资产重分类计入其他综合收益的金额			
（5）持有至到期投资重分类为可供出售金融资产损益			
（6）其他债权投资信用减值准备			
（7）现金流量套期储备（现金流量套期损益的有效部分）			
（8）外币财务报表折算差额			
（9）其他			
（二）归属于少数股东的其他综合收益的税后净额			
<b>七、综合收益总额</b>		60,457,022.27	48,779,182.05
（一）归属于母公司股东的综合收益总额		57,067,895.86	46,888,257.51
（二）归属于少数股东的综合收益总额		3,389,126.41	1,890,924.54
<b>八、每股收益</b>			
（一）基本每股收益(元/股)			
（二）稀释每股收益(元/股)			

法定代表人：

主管会计工作负责人：朱爱武

会计机构负责人：

彭成信

## 合并现金流量表

编制单位：安庆皖江高科技发展有限公司

金额单位：人民币元

项 目	附注	2022年1-6月份	2021年度1-6月份
<b>一、经营活动产生的现金流量：</b>			
销售商品、提供劳务收到的现金		1,081,135,600.17	222,952,524.47
收到的税费返还		82,545,124.72	
收到其他与经营活动有关的现金		1,865,909,702.64	1,353,174,716.96
<b>经营活动现金流入小计</b>		<b>3,029,590,427.53</b>	<b>1,576,127,241.43</b>
购买商品、接受劳务支付的现金		913,648,964.25	509,472,430.05
支付给职工以及为职工支付的现金		22,954,267.07	14,171,645.25
支付的各项税费		8,062,201.11	14,531,772.83
支付其他与经营活动有关的现金		1,879,374,382.77	1,390,968,367.21
<b>经营活动现金流出小计</b>		<b>2,824,039,815.20</b>	<b>1,929,144,215.34</b>
<b>经营活动产生的现金流量净额</b>		<b>205,550,612.33</b>	<b>-353,016,973.91</b>
<b>二、投资活动产生的现金流量：</b>			
收回投资收到的现金			
取得投资收益收到的现金		43,264.79	43,264.79
处置固定资产、无形资产和其他长期资产收回的现金净额		96,696.00	148,307.84
处置子公司及其他营业单位收到的现金净额			
收到其他与投资活动有关的现金			
<b>投资活动现金流入小计</b>		<b>139,960.79</b>	<b>191,572.63</b>
购建固定资产、无形资产和其他长期资产支付的现金		366,295,771.59	3,683,815.26
投资支付的现金		216,500,000.00	29,000,000.00
取得子公司及其他营业单位支付的现金净额			
支付其他与投资活动有关的现金			
<b>投资活动现金流出小计</b>		<b>582,795,771.59</b>	<b>32,683,815.26</b>
<b>投资活动产生的现金流量净额</b>		<b>-582,655,810.80</b>	<b>-32,492,242.63</b>
<b>三、筹资活动产生的现金流量：</b>			
吸收投资收到的现金			50,000.00
其中：子公司吸收少数股东投资收到的现金			
取得借款收到的现金		2,159,000,000.00	1,562,510,000.00
发行债券收到的现金		299,520,000.00	
收到其他与筹资活动有关的现金			
<b>筹资活动现金流入小计</b>		<b>2,458,520,000.00</b>	<b>1,562,560,000.00</b>
偿还债务支付的现金		859,632,137.51	595,914,147.52
分配股利、利润或偿付利息支付的现金		209,987,889.08	173,913,790.56
其中：子公司支付给少数股东的股利、利润			
支付其他与筹资活动有关的现金			14,000,000.00
<b>筹资活动现金流出小计</b>		<b>1,069,620,026.59</b>	<b>783,827,938.08</b>
<b>筹资活动产生的现金流量净额</b>		<b>1,388,899,973.41</b>	<b>778,732,061.92</b>
<b>四、汇率变动对现金及现金等价物的影响</b>			
<b>五、现金及现金等价物净增加额</b>			
加：期初现金及现金等价物余额		1,011,794,774.94	393,222,845.38
		479,462,057.44	802,802,511.74
<b>六、期末现金及现金等价物余额</b>			
		1,491,256,832.38	1,196,025,357.12

法定代表人：

主管会计工作负责人：

会计机构负责人：

# 资产负债表

编制单位：安庆皖江高科科技发展有限公司

金额单位：人民币元


项 目	附注	2022-6-30	2021-12-31
<b>流动资产：</b>			
货币资金		542,708,461.01	229,626,276.81
交易性金融资产			
以公允价值计量且其变动计入当期损益的金融资产			
衍生金融资产			
应收票据		499,329.40	181,600.00
应收账款		852,609,673.79	749,454,972.94
应收款项融资			
预付款项		224,322.50	2,363,992.09
其他应收款		1,044,134,756.88	871,725,399.85
存货		10,583,427,672.11	10,230,368,686.45
合同资产			
持有待售资产			
一年内到期的非流动资产			
其他流动资产		228,663,129.77	265,184,819.21
<b>流动资产合计</b>		<b>13,252,267,345.46</b>	<b>12,348,905,747.35</b>
<b>非流动资产：</b>			
债权投资			
可供出售金融资产			
其他债权投资			
持有至到期投资			
长期应收款			
长期股权投资		687,657,210.66	598,782,210.66
其他权益工具投资		407,038,570.45	190,538,570.45
其他非流动金融资产		625,950,000.00	625,950,000.00
投资性房地产		864,080,693.71	868,625,553.15
固定资产		1,040,585.78	713,665.06
在建工程		38,036,184.93	26,945,595.89
生产性生物资产			
油气资产			
使用权资产			
无形资产			
开发支出			
商誉			
长期待摊费用			
递延所得税资产		49,711.13	49,796.69
其他非流动资产			
<b>非流动资产合计</b>		<b>2,623,852,956.66</b>	<b>2,311,605,391.90</b>
<b>资产总计</b>		<b>15,876,120,302.12</b>	<b>14,660,511,139.25</b>


## 资产负债表（续）

编制单位：安庆皖江高科科技发展有限公司

金额单位：人民币元

项 目	附注	2022-6-30	2021-12-31
<b>流动负债：</b>			
短期借款		76,000,000.00	76,000,000.00
交易性金融负债			
以公允价值计量且其变动计入当期损益的金融负债			
衍生金融负债			
应付票据		44,208,887.90	
应付账款		166,214,677.00	187,986,914.69
预收款项			
合同负债		131,490,599.92	164,000.00
应付职工薪酬			
应交税费		8,623,196.05	8,476,256.23
其他应付款		2,051,708,017.94	1,069,395,127.19
持有待售负债			
一年内到期的非流动负债		1,962,561,257.38	1,552,877,546.76
其他流动负债		13,724,147.64	
<b>流动负债合计</b>		<b>4,454,530,783.83</b>	<b>2,894,899,844.87</b>
<b>非流动负债：</b>			
长期借款		3,386,475,000.00	4,038,320,000.00
应付债券		1,842,926,681.33	1,542,912,208.98
其中：优先股			
永续债			
租赁负债			
长期应付款		199,167,602.55	236,404,526.43
长期应付职工薪酬			
预计负债			
递延收益			
递延所得税负债			
其他非流动负债			
<b>非流动负债合计</b>		<b>5,428,569,283.88</b>	<b>5,817,636,735.41</b>
<b>负债合计</b>		<b>9,883,100,067.71</b>	<b>8,712,536,580.28</b>
<b>所有者权益（或股东权益）：</b>			
实收资本（或股本）		1,803,751,350.00	1,803,751,350.00
其他权益工具			
其中：优先股			
永续债			
资本公积		3,145,479,846.16	3,145,479,846.16
减：库存股			
其他综合收益			
专项储备			
盈余公积		98,587,166.71	98,587,166.71
未分配利润		945,201,871.54	900,156,196.10
<b>所有者权益（或股东权益）合计</b>		<b>5,993,020,234.41</b>	<b>5,947,974,558.97</b>
<b>负债和所有者权益（或股东权益）总计</b>		<b>15,876,120,302.12</b>	<b>14,660,511,139.25</b>

法定代表人： 

主管会计工作负责人： 

会计机构负责人： 

# 利润表

编制单位：安庆皖江高科科技发展有限公司


金额单位：人民币元

项 目	附注	2022年1-6月份	2021年度1-6月份
<b>一、营业收入</b>		112,055,615.82	144,695,537.94
减：营业成本		105,744,512.77	136,950,136.22
税金及附加		2,816,883.69	1,460,349.35
销售费用		-	241,280.98
管理费用		5,302,760.24	4,504,054.04
研发费用			
财务费用		43,266,453.20	57,676,306.07
加：其他收益		90,000,000.00	120,000,000.00
投资收益（损失以“-”号填列）			
其中：对联营企业和合营企业的投资收益			
以摊余成本计量的金融资产终止确认收益（损失以“-”号填列）			
净敞口套期收益（损失以“-”号填列）			
公允价值变动收益（损失以“-”号填列）			
信用减值损失（损失以“-”号填列）		342.25	128,569.52
资产减值损失（损失以“-”号填列）			
资产处置收益（损失以“-”号填列）		88,434.00	
<b>二、营业利润（亏损以“-”号填列）</b>		45,013,782.17	63,991,980.80
加：营业外收入		31,978.83	68,461.16
减：营业外支出			
<b>三、利润总额（亏损总额以“-”号填列）</b>		45,045,761.00	64,060,441.96
减：所得税费用		85.56	32,142.38
<b>四、净利润（净亏损以“-”号填列）</b>		45,045,675.44	64,028,299.58
（一）持续经营净利润（净亏损以“-”号填列）		45,045,675.44	64,028,299.58
（二）终止经营净利润（净亏损以“-”号填列）			
<b>五、其他综合收益的税后净额</b>		-	-
（一）不能重分类进损益的其他综合收益		-	-
1. 重新计量设定受益计划变动额			
2. 权益法下不能转损益的其他综合收益			
3. 其他权益工具投资公允价值变动			
4. 企业自身信用风险公允价值变动			
5. 其他			
（二）将重分类进损益的其他综合收益		-	-
1. 权益法下可转损益的其他综合收益			
2. 其他债权投资公允价值变动			
3. 可供出售金融资产公允价值变动损益			
4. 金融资产重分类计入其他综合收益的金额			
5. 持有至到期投资重分类为可供出售金融资产损益			
6. 其他债权投资信用减值准备			
7. 现金流量套期储备（现金流量套期损益的有效部分）			
8. 外币财务报表折算差额			
9. 其他			
<b>六、综合收益总额</b>		45,045,675.44	64,028,299.58

法定代表人：\_\_\_\_\_

主管会计工作负责人：\_\_\_\_\_

会计机构负责人：\_\_\_\_\_



## 现金流量表

编制单位：安庆皖江高科科技发展有限公司

金额单位：人民币元

项 目	附注	2022年1-6月份	2021年度1-6月份
<b>一、经营活动产生的现金流量：</b>			
销售商品、提供劳务收到的现金		153,375,724.84	5,143,314.58
收到的税费返还		65,088,218.84	
收到其他与经营活动有关的现金		2,168,625,311.61	304,320,920.20
经营活动现金流入小计		2,387,089,255.29	309,464,234.78
购买商品、接受劳务支付的现金		67,560,527.76	351,280,524.01
支付给职工以及为职工支付的现金		1,642,330.14	2,910,257.80
支付的各项税费		3,160,222.16	4,151,731.08
支付其他与经营活动有关的现金		1,513,685,427.76	685,213,331.87
经营活动现金流出小计		1,586,048,507.82	1,043,555,844.76
<b>经营活动产生的现金流量净额</b>		<b>801,040,747.47</b>	<b>-734,091,609.98</b>
<b>二、投资活动产生的现金流量：</b>			
收回投资收到的现金			
取得投资收益收到的现金			
处置固定资产、无形资产和其他长期资产收回的现金净额		96,696.00	117,800.00
收到其他与投资活动有关的现金			
投资活动现金流入小计		96,696.00	117,800.00
购建固定资产、无形资产和其他长期资产支付的现金		129,199,267.66	7,500.00
投资支付的现金		305,375,000.00	33,284,225.42
支付其他与投资活动有关的现金			
投资活动现金流出小计		434,574,267.66	33,291,725.42
<b>投资活动产生的现金流量净额</b>		<b>-434,477,571.66</b>	<b>-33,173,925.42</b>
<b>三、筹资活动产生的现金流量：</b>			
吸收投资收到的现金			
取得借款收到的现金		520,000,000.00	1,267,510,000.00
发行债券收到的现金		299,520,000.00	
收到其他与筹资活动有关的现金			
筹资活动现金流入小计		819,520,000.00	1,267,510,000.00
偿还债务支付的现金		774,132,137.51	580,914,147.52
分配股利、利润或偿付利息支付的现金		170,939,758.52	149,789,175.30
支付其他与筹资活动有关的现金			14,000,000.00
筹资活动现金流出小计		945,071,896.03	744,703,322.82
<b>筹资活动产生的现金流量净额</b>		<b>-125,551,896.03</b>	<b>522,806,677.18</b>
<b>四、汇率变动对现金及现金等价物的影响</b>			
<b>五、现金及现金等价物净增加额</b>			
加：期初现金及现金等价物余额		229,626,276.81	740,051,714.71
<b>六、期末现金及现金等价物余额</b>		<b>470,637,556.59</b>	<b>495,592,856.49</b>

法定代表人：



主管会计工作负责人：



会计机构负责人：





**安庆皖江高科技投资发展有限公司**  
**2022年1-6月份财务报表附注**  
**(除特别说明外, 金额单位为人民币元)**

## 1、公司基本情况

### 1.1 公司概况

#### 1.1.1 历史沿革

安庆皖江高科技投资发展有限公司(以下称公司、本公司),系由安庆经济技术开发区管理委员会出资组建的有限公司,公司成立时注册资本为10,000万元,全部由安庆经济技术开发区管理委员会认缴,占注册资本的100%,该出资分5期缴足,已经安庆振风会计师事务所审验并出具了验资报告。

2014年3月,根据公司股东会决议及修改后的章程决定,公司变更注册资本为30,000万元,安庆经济技术开发区管理委员会认缴出资额占新增注册资本的100%,该出资经安庆振风会计师事务所审验并出具振风验字[2014]第089号验资报告。

2015年3月,根据公司股东会决议及修改后的章程决定,公司变更注册资本为300,000万元,安庆经济技术开发区管理委员会认缴出资额占新增注册资本的100%,2015年3月及2015年4月,安庆经济技术开发区管理委员会分别缴付了35,000万元和35,000万元出资额,该出资经安庆振风会计师事务所审验并出具振风验字[2015]第003号和振风验字[2015]第004号验资报告,2016年2月,安庆经济技术开发区管理委员会以实物出资75.14万元,截止2016年12月31日,公司注册资本300,000万元,实收资本100,075.14万元,出资人为安庆经济技术开发区管理委员会,持股比例100%。

2017年9月,根据公司股东会决议及修改后的章程决定,公司变更注册资本为303,100万元,中国农发重点建设基金有限公司认缴出资额占新增注册资本的100%,2017年12月,根据公司股东会决议及修改后的章程决定,公司变更注册资本为310,300万元,国开发展基金有限公司认缴出资额占新增注册资本的100%,截止2019年12月31日,公司注册资本310,300万元,实收资本170,375.14万,安庆经济技术开发区管理委员会实际出资160,075.14万,中国农发重点建设基金有限公司实际出资3,100万元,国开发展基金有限公司实际出资7,200万元,分别占实收资本的比例为93.95%、1.82%、4.23%。

截止2022年6月30日,公司注册资本310,300万元,实收资本180,375.14万,安庆经济技术开发区管理委员会实际出资170,075.14万,中国农发重点建设基金有限公司实际出资3,100万元,国开发展基金有限公司实际出资7,200万元,分别占实收资本的比例为94.29%、1.72%、3.99%。

#### 1.1.2 企业注册地及总部地址、组织形式

企业统一社会信用代码：91340800575727972C

公司注册地址：安徽省安庆市创业路滨江新区孵化中心 B1 楼 5 楼

法定代表人：刘林

注册资本：310,300.00 万元

企业类型：有限责任公司

### 1.1.3 企业的业务性质和主要经营活动

所属行业为房地产业,经营范围包含：工业和商业地产开发、城市配套基础设施建设、土地开发整理、政府性投资项目建设、有收益权的市政公用设施投资和经营、高新技术和战略性新兴产业投资、工业园区及授权范围内的国有资产建设和运营管理；汽车租赁及相关服务业务。（依法须经批准的项目，经相关部门批准后方可开展经营活动）。

### 1.2 合并财务报表范围及其变化情况

本公司 2022 年 1-6 月份纳入合并范围的子公司共 7 户，详见本附注“8、在其他主体中的权益”。本公司 2022 年 1-6 月份合并范围无变化。

## 2、财务报表的编制基础

### 2.1 编制基础

本公司财务报表以持续经营假设为基础，根据实际发生的交易和事项，按照财政部发布的《企业会计准则——基本准则》（财政部令第 33 号发布、财政部令第 76 号修订）、于 2006 年 2 月 15 日及其后颁布和修订的 42 项具体会计准则、企业会计准则应用指南、企业会计准则解释及其他相关规定（以下合称“企业会计准则”）规定编制。

根据企业会计准则的相关规定，本公司会计核算以权责发生制为基础。除某些金融工具和投资性房地产外，本财务报表均以历史成本为计量基础。资产如果发生减值，则按照相关规定计提相应的减值准备。

### 2.2 持续经营

本公司对自报告期末起 12 个月的持续经营能力进行了评估，未发现影响本公司持续经营能力的事项，本公司以持续经营为基础编制财务报表是合理的。

## 3、遵循企业会计准则的声明

公司所编制的财务报表符合企业会计准则的要求，真实、完整地反映了报告期合并及公司的财务状况、经营成果、现金流量等有关信息。

## 4、重要会计政策和会计估计

### 4.1 会计期间

本公司的会计期间分为年度和中期，会计中期指短于一个完整的会计年度的报告期间。本公司会计年度采用公历年度，即每年自 1 月 1 日起至 12 月 31 日止。

本报告的会计期间为2022年1月1日至2022年6月30日。

#### 4.2 营业周期

正常营业周期是指本公司从购买用于加工的资产起至实现现金或现金等价物的期间。本公司以12个月作为一个营业周期，并以其作为资产和负债的流动性划分标准。

#### 4.3 记账本位币

人民币为本公司及境内子公司经营所处的主要经济环境中的货币，本公司及境内子公司以人民币为记账本位币。本公司编制本财务报表时所采用的货币为人民币。

#### 4.4 同一控制下和非同一控制下企业合并的会计处理方法

企业合并，是指将两个或两个以上单独的企业合并形成一个报告主体的交易或事项。企业合并分为同一控制下企业合并和非同一控制下企业合并。

##### 4.4.1 同一控制下企业合并

同一控制下的企业合并，指参与合并的公司合并前后均受同一方或相同的多方最终控制且该控制并非暂时性的企业合并。

按照被合并方所有者权益在最终控制方合并财务报表中的账面价值计量。被合并方在合并日的净资产账面价值为负数的，长期股权投资成本按零确定。如果被合并方在被合并以前，是最终控制方通过非同一控制下的企业合并所控制的，则合并方长期股权投资的初始投资成本还应包含相关的商誉金额。公司取得的净资产账面价值与支付的合并对价账面价值的差额，应当调整资本公积；资本公积不足冲减的，调整留存收益。

公司为进行企业合并发生的各项直接相关费用，包括为进行企业合并而支付的审计费用、评估费用、法律服务费用等，应当于发生时计入当期管理费用。与发行权益性工具作为合并对价直接相关的交易费用，冲减资本公积（股本溢价），资本公积（股本溢价）不足冲减的，依次冲减盈余公积和未分配利润。与发行债务性工具作为合并对价直接相关的交易费用，计入债务性工具的初始确认金额。

在合并财务报表中，合并方在达到合并之前持有的长期股权投资，在取得日与合并方与被合并方向处于同一最终控制之日孰晚日与合并日之间已确认有关损益、其他综合收益和其他所有者权益变动，应分别冲减比较报表期间的期初留存收益或当期损益。

##### 4.4.2 非同一控制下企业合并

参与合并的企业在合并前后不受同一方或相同的多方最终控制的，为非同一控制下的企业合并。非同一控制下的企业合并，在购买日取得对其他参与合并企业控制权的一方为购买方，参与合并的其他企业为被购买方。购买日，是指为购买方实际取得对被购买方控制权的日期。

对于非同一控制下的企业合并，合并成本包含购买日购买方为取得对被购买方的控制权而付出的资产、发生或承担的负债以及发行的权益性证券的公允价值，为企业合并发生的审计、法律服务、评估咨询等中介费用以及其他管理费用于发生时计入当期损益。购买

方作为合并对价发行的权益性证券或债务性证券的交易费用，计入权益性证券或债务性证券的初始确认金额。所涉及的或有对价按其在购买日的公允价值计入合并成本，购买日后12个月内出现对购买日已存在情况的新的或进一步证据而需要调整或有对价的，相应调整合并商誉。购买方发生的合并成本及在合并中取得的可辨认净资产按购买日的公允价值计量。合并成本大于合并中取得的被购买方于购买日可辨认净资产公允价值份额的差额，确认为商誉。合并成本小于合并中取得的被购买方可辨认净资产公允价值份额的，首先对取得的被购买方各项可辨认资产、负债及或有负债的公允价值以及合并成本的计量进行复核，复核后合并成本仍小于合并中取得的被购买方可辨认净资产公允价值份额的，其差额计入当期损益。

购买方取得被购买方的可抵扣暂时性差异，在购买日因不符合递延所得税资产确认条件而未予确认的，在购买日后12个月内，如取得新的或进一步的信息表明购买日的相关情况已经存在，预期被购买方在购买日可抵扣暂时性差异带来的经济利益能够实现的，则确认相关的递延所得税资产，同时减少商誉，商誉不足冲减的，差额部分确认为当期损益；除上述情况以外，确认与企业合并相关的递延所得税资产的，计入当期损益。

通过多次交易分步实现的非同一控制下企业合并，根据《财政部关于印发企业会计准则解释第5号的通知》（财会【2012】19号）和《企业会计准则第33号——合并财务报表》第五十一条关于“一揽子交易”的判断标准（参见本附注4.5），判断该多次交易是否属于“一揽子交易”。属于“一揽子交易”的，参考本部分前面各段描述及本附注“4.12长期股权投资”进行会计处理；不属于“一揽子交易”的，区分个别财务报表和合并财务报表进行相关会计处理：

在个别财务报表中，以购买日之前所持被购买方的股权投资的账面价值与购买日新增投资成本之和，作为该项投资的初始投资成本；购买日之前持有的被购买方的股权涉及其他综合收益的，在处置该项投资时将与其相关的其他综合收益采用与被购买方直接处置相关资产或负债相同的基础进行会计处理（即，除了按照权益法核算的在被购买方重新计量设定受益计划净负债或净资产导致的变动中的相应份额以外，其余转入当期投资收益）。

在合并财务报表中，对于购买日之前持有的被购买方的股权，按照该股权在购买日的公允价值进行重新计量，公允价值与其账面价值的差额计入当期投资收益；购买日之前持有的被购买方的股权涉及其他综合收益的，与其相关的其他综合收益应当采用与被购买方直接处置相关资产或负债相同的基础进行会计处理（即，除了按照权益法核算的在被购买方重新计量设定受益计划净负债或净资产导致的变动中的相应份额以外，其余转为购买日所属当期投资收益）。

#### **4.5 合并财务报表的编制方法**

##### **4.5.1 合并财务报表范围的确定原则**

合并财务报表的合并范围以控制为基础予以确定。控制是指本公司拥有对被投资方的

权力，通过参与被投资方的相关活动而享有可变回报，并且有能力运用对被投资方的权力影响该回报金额。合并范围包括本公司及全部子公司。子公司，是指被本公司控制的主体。

一旦相关事实和情况的变化导致上述控制定义涉及的相关要素发生了变化，本公司将进行重新评估。

#### 4.5.2 合并财务报表编制的方法

从取得子公司的净资产和生产经营决策的实际控制权之日起，本公司开始将其纳入合并范围；从丧失实际控制权之日起停止纳入合并范围。对于处置的子公司，处置日前的经营成果和现金流量已经适当地包括在合并利润表和合并现金流量表中；当期处置的子公司，不调整合并资产负债表的期初数。非同一控制下企业合并增加的子公司，其购买日后的经营成果及现金流量已经适当地包括在合并利润表和合并现金流量表中，且不调整合并财务报表的期初数和对比数。同一控制下企业合并增加的子公司，其自合并当期期初至合并日的经营成果和现金流量已经适当地包括在合并利润表和合并现金流量表中，并且同时调整合并财务报表的对比数。

同一控制下的吸收合并中，合并方在合并当期期末比较报表的编制应区别不同的情况，如果合并方在合并当期期末，仅需要编制个别财务报表、不需要编制合并财务报表的，合并方在编制前期比较报表时，无须对以前期间已经编制的比较报表进行调整；如果合并方在合并当期期末需要编制合并财务报表的，在编制前期比较合并财务报表时，应将吸收合并取得的被合并方前期有关财务状况、经营成果及现金流量等并入合并方前期合并财务报表。前期比较报表的具体编制原则比照同一控制下控股合并比较报表的编制。

在编制合并财务报表时，子公司与本公司采用的会计政策或会计期间不一致的，按照本公司的会计政策和会计期间对子公司财务报表进行必要的调整。对于非同一控制下企业合并取得的子公司，以购买日可辨认净资产公允价值为基础对其财务报表进行调整。

公司内所有重大往来余额、交易及未实现利润在合并财务报表编制时予以抵销。

子公司的股东权益及当期净损益中不属于本公司所拥有的部分分别作为少数股东权益及少数股东损益在合并财务报表中股东权益及净利润项下单独列示。子公司当期净损益中属于少数股东权益的份额，在合并利润表中净利润项目下以“少数股东损益”项目列示。少数股东分担的子公司的亏损超过了少数股东在该子公司期初股东权益中所享有的份额，仍冲减少数股东权益。

当因处置部分股权投资或其他原因丧失了对原有子公司的控制权时，对于剩余股权，按照其在丧失控制权日的公允价值进行重新计量。处置股权取得的对价与剩余股权公允价值之和，减去按原持股比例计算应享有原有子公司自购买日开始持续计算的净资产的份额之间的差额，计入丧失控制权当期的投资收益。与原有子公司股权投资相关的其他综合收益，在丧失控制权时采用与被购买方直接处置相关资产或负债相同的基础进行会计处理（即，除了在该原有子公司重新计量设定受益计划净负债或净资产导致的变动以外，其余

一并转为当期投资收益)。其后,对该部分剩余股权按照《企业会计准则第2号——长期股权投资》或《企业会计准则第22号——金融工具确认和计量》等相关规定进行后续计量,详见本附注“4.12 长期股权投资”或本附注“4.8 金融工具”。

本公司通过多次交易分步处置对子公司股权投资直至丧失控制权的,需区分处置对子公司股权投资直至丧失控制权的各项交易是否属于一揽子交易。处置对子公司股权投资的各项交易的条款、条件以及经济影响符合以下一种或多种情况,通常表明应将多次交易事项作为一揽子交易进行会计处理:①这些交易是同时或者在考虑了彼此影响的情况下订立的;②这些交易整体才能达成一项完整的商业结果;③一项交易的发生取决于其他至少一项交易的发生;④一项交易单独看是不经济的,但是和其他交易一并考虑时是经济的。不属于一揽子交易的,对其中的每一项交易视情况分别按照“不丧失控制权的情况下部分处置对子公司的长期股权投资”(详见本附注4.12)和“因处置部分股权投资或其他原因丧失了对原有子公司的控制权”(详见前段)适用的原则进行会计处理。处置对子公司股权投资直至丧失控制权的各项交易属于一揽子交易的,将各项交易作为一项处置子公司并丧失控制权的交易进行会计处理;但是,在丧失控制权之前每一次处置价款与处置投资对应的享有该子公司净资产份额的差额,在合并财务报表中确认为其他综合收益,在丧失控制权时一并转入丧失控制权当期的损益。

#### 4.6 合营安排分类及共同经营会计处理方法

合营安排,是指一项由两个或两个以上的参与方共同控制的安排。本公司根据在合营安排中享有的权利和承担的义务,将合营安排分为共同经营和合营企业。共同经营,是指本公司享有该安排相关资产且承担该安排相关负债的合营安排。合营企业,是指本公司仅对该安排的净资产享有权利的合营安排。

本公司对合营企业的投资采用权益法核算,按照本附注“4.12 权益法核算的长期股权投资”中所述的会计政策处理。

本公司作为合营方对共同经营,确认本公司单独持有的资产、单独所承担的负债,以及按本公司份额确认共同持有的资产和共同承担的负债;确认出售本公司享有的共同经营产出份额所产生的收入;按本公司份额确认共同经营因出售产出所产生的收入;确认本公司单独所发生的费用,以及按本公司份额确认共同经营发生的费用。

当本公司作为合营方向共同经营投出或出售资产(该资产不构成业务,下同)、或者自共同经营购买资产时,在该等资产出售给第三方之前,本公司仅确认因该交易产生的损益中归属于共同经营其他参与方的部分。该等资产发生符合《企业会计准则第8号——资产减值》等规定的资产减值损失的,对于由本公司向共同经营投出或出售资产的情况,本公司全额确认该损失;对于本公司自共同经营购买资产的情况,本公司按承担的份额确认该损失。

#### 4.7 现金及现金等价物的确定标准

本公司现金及现金等价物包括库存现金、可以随时用于支付的存款以及本公司持有的期限短（一般为从购买日起三个月内到期）、流动性强、易于转换为已知金额现金、价值变动风险很小的投资。

#### 4.8 金融工具

2021年1月1日及之后

##### 4.8.1 金融资产的分类、确认和计量

此类公司根据管理金融资产的业务模式和金融资产的合同现金流量特征，将金融资产划分为：以摊余成本计量的金融资产；以公允价值计量且其变动计入其他综合收益的金融资产；以公允价值计量且其变动计入当期损益的金融资产。

金融资产在初始确认时以公允价值计量。对于以公允价值计量且其变动计入当期损益的金融资产，相关交易费用直接计入当期损益；对于其他类别的金融资产，相关交易费用计入初始确认金额。因销售产品或提供劳务而产生的、未包含或不考虑重大融资成分的应收账款或应收票据，此类公司按照预期有权收取的对价金额作为初始确认金额。

##### 4.8.1.1 以摊余成本计量的金融资产

此类公司管理以摊余成本计量的金融资产的业务模式为以收取合同现金流量为目标，且此类金融资产的合同现金流量特征与基本借贷安排相一致，即在特定日期产生的现金流量，仅为对本金和以未偿付本金金额为基础的利息的支付。此类公司对于此类金融资产，采用实际利率法，按照摊余成本进行后续计量，其摊销或减值产生的利得或损失，计入当期损益。

##### 4.8.1.2 以公允价值计量且其变动计入其他综合收益的金融资产

此类公司管理此类金融资产的业务模式为既以收取合同现金流量为目标又以出售为目标，且此类金融资产的合同现金流量特征与基本借贷安排相一致。此类公司对此类金融资产按照公允价值计量且其变动计入其他综合收益，但减值损失或利得、汇兑损益和按照实际利率法计算的利息收入计入当期损益。

此外，此类公司将部分非交易性权益工具投资指定为以公允价值计量且其变动计入其他综合收益的金融资产。此类公司将该类金融资产的相关股利收入计入当期损益，公允价值变动计入其他综合收益。当该金融资产终止确认时，之前计入其他综合收益的累计利得或损失将从其他综合收益转入留存收益，不计入当期损益。

##### 4.8.1.3 以公允价值计量且其变动计入当期损益的金融资产

此类公司将上述以摊余成本计量的金融资产和以公允价值计量且其变动计入其他综合收益的金融资产之外的金融资产，分类为以公允价值计量且其变动计入当期损益的金融

资产。此外，在初始确认时，此类公司为了消除或显著减少会计错配，将部分金融资产指定为以公允价值计量且其变动计入当期损益的金融资产。对于此类金融资产，此类公司采用公允价值进行后续计量，公允价值变动计入当期损益。

#### 4.8.2 金融负债的分类、确认和计量

金融负债于初始确认时分类为以公允价值计量且其变动计入当期损益的金融负债和其他金融负债。对于以公允价值计量且其变动计入当期损益的金融负债，相关交易费用直接计入当期损益，其他金融负债的相关交易费用计入其初始确认金额。

##### 4.8.2.1 以公允价值计量且其变动计入当期损益的金融负债

以公允价值计量且其变动计入当期损益的金融负债，包括交易性金融负债（含属于金融负债的衍生工具）和初始确认时指定为以公允价值计量且其变动计入当期损益的金融负债。

交易性金融负债（含属于金融负债的衍生工具），按照公允价值进行后续计量，除与套期会计有关外，公允价值变动计入当期损益。

被指定为以公允价值计量且其变动计入当期损益的金融负债，该负债由此类公司自身信用风险变动引起的公允价值变动计入其他综合收益，且终止确认该负债时，计入其他综合收益的自身信用风险变动引起的其公允价值累计变动额转入留存收益。其余公允价值变动计入当期损益。若按上述方式对该等金融负债的自身信用风险变动的影响进行处理会造成或扩大损益中的会计错配的，此类公司将该金融负债的全部利得或损失（包括企业自身信用风险变动的影响金额）计入当期损益。

##### 4.8.2.2 其他金融负债

除金融资产转移不符合终止确认条件或继续涉入被转移金融资产所形成的金融负债、财务担保合同外的其他金融负债分类为以摊余成本计量的金融负债，按摊余成本进行后续计量，终止确认或摊销产生的利得或损失计入当期损益。

#### 4.8.3 金融资产减值

此类公司以预期信用损失为基础，对以摊余成本计量的金融资产、以公允价值计量且其变动计入其他综合收益的债务工具、应收款项融资、租赁应收款、合同资产及财务担保合同计提减值准备并确认信用减值损失。

信用损失，是指此类公司按照原实际利率折现的、根据合同应收的所有合同现金流量与预期收取的所有现金流量之间的差额，即全部现金短缺的现值。其中，对于此类公司购买或源生的已发生信用减值的金融资产，应按照该金融资产经信用调整的实际利率折现。

此类公司在每个资产负债表日评估金融资产的信用风险自初始确认后是否已经显著



增加，如果信用风险自初始确认后已显著增加，此类公司按照相当于整个存续期内预期信用损失的金额计量损失准备；如果信用风险自初始确认后未显著增加，此类公司按照相当于未来12个月内预期信用损失的金额计量损失准备。此类公司在评估预期信用损失时，考虑所有合理且有依据的信息，包括前瞻性信息。

对于不含重大融资成分的应收款项，此类公司运用简化计量方法，按照相当于整个存续期内的预期信用损失金额计量损失准备。对于在资产负债表日具有较低信用风险的金融工具，此类公司假设其信用风险自初始确认后并未显著增加，按照未来12个月内的预期信用损失计量损失准备。

#### 4.8.4 其他

“已经执行新金融工具准则的公司”金融资产转移的确认依据和计量方法、金融负债的终止确认、金融资产和金融负债的抵销、以及权益工具的会计政策与前述“未执行新金融工具准则的公司”的会计政策一致。

2021年1月1日之前

#### 4.8.5 金融资产的分类

##### 4.8.5.1 以公允价值计量且其变动计入当期损益的金融资产

取得时以公允价值（扣除已宣告但尚未发放的现金股利或已到付息期但尚未领取的债券利息）作为初始确认金额，相关的交易费用计入当期损益。

持有期间将取得的利息或现金股利确认为投资收益，期末将公允价值变动计入当期损益。

处置时，其公允价值与初始入账金额之间的差额确认为投资收益，同时调整公允价值变动损益。

##### 4.8.5.2 持有至到期投资

取得时按公允价值（扣除已到付息期但尚未领取的债券利息）和相关交易费用之和作为初始确认金额。

持有期间按照摊余成本和实际利率计算确认利息收入，计入投资收益。实际利率在取得时确定，在该预期存续期间或适用的更短期间内保持不变。

处置时，将所取得价款与该投资账面价值之间的差额计入投资收益。

##### 4.8.5.3 应收款项

公司对外销售商品或提供劳务形成的应收债权，以及公司持有的其他企业的不包括在活跃市场上有报价的债务工具的债权，包括应收账款、其他应收款等，以向购货方应收的合同或协议价款作为初始确认金额；具有融资性质的，按其现值进行初始确认。

#### 4.8.5.4 可供出售金融资产

取得时按公允价值（扣除已宣告但尚未发放的现金股利或已到付息期但尚未领取的债券利息）和相关交易费用之和作为初始确认金额。

持有期间将取得的利息或现金股利确认为投资收益。期末以公允价值计量且将公允价值变动计入其他综合收益。但是，在活跃市场中没有报价且其公允价值不能可靠计量的权益工具投资，以及与该权益工具挂钩并须通过交付该权益工具结算的衍生金融资产，按照成本计量。

处置时，将取得的价款与该金融资产账面价值之间的差额，计入投资损益；同时，将原直接计入其他综合收益的公允价值变动累计额对应处置部分的金额转出，计入当期损益。

#### 4.8.6 金融负债的分类

4.8.6.1 以公允价值计量且其变动计入当期损益的金融负债，包括交易性金融负债和指定为以公允价值计量且其变动计入当期损益的金融负债；这类金融负债初始确认时以公允价值计量，相关交易费用直接计入当期损益，资产负债表日将公允价值变动计入当期损益。

4.8.6.2 其他金融负债，是指以公允价值计量且其变动计入当期损益的金融负债以外的金融负债。

#### 4.8.7 金融资产的重分类

因持有意图或能力发生改变，使某项投资不再适合划分为持有至到期投资的，本公司将其重分类为可供出售金融资产，并以公允价值进行后续计量。持有至到期投资部分出售或重分类的金额较大，且不属于《企业会计准则第22号——金融工具确认和计量》第十六条所指的例外情况，使该投资的剩余部分不再适合划分为持有至到期投资的，本公司应当将该投资的剩余部分重分类为可供出售金融资产，并以公允价值进行后续计量，但在本会计年度及以后两个完整的会计年度内不再将该金融资产划分为持有至到期投资。重分类日，该投资的账面价值与公允价值之间的差额计入其他综合收益，在该可供出售金融资产发生减值或终止确认时转出，计入当期损益。

#### 4.8.8 金融负债与权益工具的区分

除特殊情况外，金融负债与权益工具按照下列原则进行区分：

4.8.8.1 如果本公司不能无条件地避免以交付现金或其他金融资产来履行一项合同义务，则该合同义务符合金融负债的定义。有些金融工具虽然没有明确地包含交付现金或其他金融资产义务的条款和条件，但有可能通过其他条款和条件间接地形成合同义务。

4.8.8.2 如果一项金融工具须用或可用本公司自身权益工具进行结算，需要考虑用于

结算该工具的本公司自身权益工具，是作为现金或其他金融资产的替代品，还是为了使该工具持有方享有在发行方扣除所有负债后的资产中的剩余权益。如果是前者，该工具是发行方的金融负债；如果是后者，该工具是发行方的权益工具。在某些情况下，一项金融工具合同规定本公司须用或可用自身权益工具结算该金融工具，其中合同权利或合同义务的金额等于可获取或需交付的自身权益工具的数量乘以其结算时的公允价值，则无论该合同权利或合同义务的金额是固定的，还是完全或部分地基于除本公司自身权益工具的市场价格以外变量（例如利率、某种商品的价格或某项金融工具的价格）的变动而变动，该合同分类为金融负债。

#### 4.8.9 金融资产转移

金融资产转移是指下列两种情形：

- A. 将收取金融资产现金流量的合同权利转移给另一方；
- B. 将金融资产整体或部分转移给另一方，但保留收取金融资产现金流量的合同权利，并承担将收取的现金流量支付给一个或多个收款方的合同义务。

##### 4.8.9.1 终止确认所转移的金融资产

已将金融资产所有权上几乎所有的风险和报酬转移给转入方的，或既没有转移也没有保留金融资产所有权上几乎所有的风险和报酬的，但放弃了对该金融资产控制的，终止确认该金融资产。

在判断是否已放弃对所转移金融资产的控制时，注重转入方出售该金融资产的实际能力。转入方能够单独将转入的金融资产整体出售给与其不存在关联方关系的第三方，且没有额外条件对此项出售加以限制的，表明企业已放弃对该金融资产的控制。

本公司在判断金融资产转移是否满足金融资产终止确认条件时，注重金融资产转移的实质。

金融资产整体转移满足终止确认条件的，将下列两项金额的差额计入当期损益：

- A. 所转移金融资产的账面价值；
- B. 因转移而收到的对价，与原直接计入所有者权益的公允价值变动累计额（涉及转移的金融资产为可供出售金融资产的情形）之和。

金融资产部分转移满足终止确认条件的，将所转移金融资产整体的账面价值，在终止确认部分和未终止确认部分（在此种情况下，所保留的服务资产视同未终止确认金融资产的一部分）之间，按照各自的相对公允价值进行分摊，并将下列两项金额的差额计入当期损益：

- A. 终止确认部分的账面价值；

B. 终止确认部分的对价，与原直接计入所有者权益的公允价值变动累计额中对应终止确认部分的金额（涉及转移的金融资产为可供出售金融资产的情形）之和。

#### 4.8.9.2 继续涉入所转移的金融资产

既没有转移也没有保留金融资产所有权上几乎所有的风险和报酬的，且未放弃对该金融资产控制的，应当按照其继续涉入所转移金融资产的程度确认有关金融资产，并相应确认有关负债。继续涉入所转移金融资产的程度，是指该金融资产价值变动使企业面临的风险水平。

#### 4.8.9.3 继续确认所转移的金融资产

仍保留与所转移金融资产所有权上几乎所有的风险和报酬的，应当继续确认所转移金融资产整体，并将收到的对价确认为一项金融负债。该金融资产与确认的相关金融负债不得相互抵销。在随后的会计期间，企业应当继续确认该金融资产产生的收入和该金融负债产生的费用。所转移的金融资产以摊余成本计量的，确认的相关负债不得指定为以公允价值计量且其变动计入当期损益的金融负债。

#### 4.8.10 金融负债终止确认

金融负债的现时义务全部或部分已经解除的，终止确认该金融负债或其一部分。将用于偿付金融负债的资产转入某个机构或设立信托，偿付债务的现时义务仍存在的，不终止确认该金融负债，也不终止确认转出的资产。与债权人之间签订协议，以承担新金融负债方式替换现存金融负债，且新金融负债与现存金融负债的合同条款实质上不同的，终止确认现存金融负债，并同时确认新金融负债。对现存金融负债全部或部分的合同条款作出实质性修改的，终止确认现存金融负债或其一部分，同时将修改条款后的金融负债确认为一项新金融负债。

金融负债全部或部分终止确认的，将终止确认部分的账面价值与支付的对价（包括转出的非现金资产或承担的新金融负债）之间的差额，计入当期损益。

#### 4.8.11 金融资产和金融负债的抵销

金融资产和金融负债应当在资产负债表内分别列示，不得相互抵销。但同时满足下列条件的，以相互抵销后的净额在资产负债表内列示：

4.8.11.1 本公司具有抵销已确认金额的法定权利，且该种法定权利是当前可执行的；

4.8.11.2 本公司计划以净额结算，或同时变现该金融资产和清偿该金融负债。

不满足终止确认条件的金融资产转移，转出方不得将已转移的金融资产和相关负债进行抵销。

#### 4.8.12 金融资产减值测试方法及减值准备计提方法

#### 4.8.12.1 金融资产发生减值的客观证据：

- A. 发行方或债务人发生严重财务困难；
- B. 债务人违反了合同条款，如偿付利息或本金发生违约或逾期等；
- C. 债权人出于经济或法律等方面的考虑，对发生财务困难的债务人作出让步；
- D. 债务人可能倒闭或进行其他财务重组；
- E. 因发行方发生重大财务困难，该金融资产无法在活跃市场继续交易；
- F. 无法辨认一组金融资产中的某项资产的现金流量是否已经减少，但根据公开的数据对其进行总体评价后发现，该组金融资产自初始确认以来的预计未来现金流量确已减少且可计量；
- G. 债务人经营所处的技术、市场、经济或法律环境等发生重大不利变化，使权益工具投资人可能无法收回投资成本；
- H. 权益工具投资的公允价值发生严重或非暂时性下跌；
- I. 其他表明金融资产发生减值的客观证据。

#### 4.8.12.2 金融资产的减值测试（不包括应收款项）

##### A. 持有至到期投资减值测试

持有至到期投资发生减值时，将该持有至到期投资的账面价值减记至预计未来现金流量（不包括尚未发生的未来信用损失）现值，减记的金额确认为资产减值损失，计入当期损益。

预计未来现金流量现值，按照该持有至到期投资的原实际利率折现确定，并考虑相关担保物的价值（取得和出售该担保物发生的费用予以扣除）。原实际利率是初始确认该持有至到期投资时计算确定的实际利率。对于浮动利率的持有至到期投资，在计算未来现金流量现值时可采用合同规定的现行实际利率作为折现率。即使合同条款因债务方或金融资产发行方发生财务困难而重新商定或修改，在确认减值损失时，仍用条款修改前所计算的该金融资产的原实际利率计算。

对持有至到期投资确认减值损失后，如有客观证据表明该持有至到期投资价值已恢复，且客观上与确认该损失后发生的事项有关（如债务人的信用评级已提高等），原确认的减值损失予以转回，计入当期损益。持有至到期投资发生减值后，利息收入按照确定减值损失时对未来现金流量进行折现采用的折现率作为利率计算确认。

##### B. 可供出售金融资产减值测试

在资产负债表日本公司对可供出售金融资产的减值情况进行分析，判断该项金融资产公允价值是否持续下降。通常情况下，如果可供出售金融资产的期末公允价值相对于成本

的下跌幅度已达到或超过 50%，或者持续下跌时间已达到或超过 12 个月，在综合考虑各种相关因素后，预期这种下降趋势属于非暂时性的，可以认定该可供出售金融资产已发生减值，确认减值损失。可供出售金融资产发生减值的，在确认减值损失时，将原直接计入所有者权益的公允价值下降形成的累计损失一并转出，计入资产减值损失。

可供出售债务工具金融资产是否发生减值，可参照上述可供出售权益工具投资进行分析判断。可供出售权益工具投资发生的减值损失，不得通过损益转回。可供出售债务工具金融资产发生减值后，利息收入按照确定减值损失时对未来现金流量进行折现采用的折现率作为利率计算确认。

对于已确认减值损失的可供出售债务工具，在随后的会计期间公允价值已上升且客观上与确认原减值损失确认后发生的事项有关的，原确认的减值损失予以转回，计入当期损益。

#### 4.8.13 金融资产和金融负债公允价值的确定方法

本公司以主要市场的价格计量相关资产或负债的公允价值，不存在主要市场的，本公司以最有利市场的价格计量相关资产或负债的公允价值。

主要市场，是指相关资产或负债交易量最大和交易活跃程度最高的市场；最有利市场，是指在考虑交易费用和运输费用后，能够以最高金额出售相关资产或者以最低金额转移相关负债的市场。本公司采用市场参与者在对该资产或负债定价时为实现其经济利益最大化所使用的假设。

##### 4.8.13.1 估值技术

本公司采用在当期情况下适用并且有足够可利用数据和其他信息支持的估值技术，使用的估值技术主要包括市场法、收益法和成本法。本公司使用与其中一种或多种估值技术相一致的方法计量公允价值，使用多种估值技术计量公允价值的，考虑各估值结果的合理性，选取在当期情况下最能代表公允价值的金额作为公允价值。

本公司在估值技术的应用中，优先使用相关可观察输入值，只有在相关可观察输入值无法取得或取得不切实可行的情况下，才使用不可观察输入值。可观察输入值，是指能够从市场数据中取得的输入值。该输入值反映了市场参与者在对相关资产或负债定价时所使用的假设。不可观察输入值，是指不能从市场数据中取得的输入值。该输入值根据可获得的市场参与者在对相关资产或负债定价时所使用假设的最佳信息取得。

##### 4.8.13.2 公允价值层次

本公司将公允价值计量所使用的输入值划分为三个层次，并首先使用第一层次输入值，其次使用第二层次输入值，最后使用第三层次输入值。第一层次输入值是在计量日能

够取得的相同资产或负债在活跃市场上未经调整的报价。第二层次输入值是除第一层次输入值外相关资产或负债直接或间接可观察的输入值。第三层次输入值是相关资产或负债的不可观察输入值。

#### 4.9 应收账款

4.9.1 应收账款项目，反映资产负债表日以摊余成本计量的、企业因销售商品、提供服务等经营活动应收取的款项。

应收账款预期信用损失的确定方法及会计处理方法：

##### 4.9.1.1 预期信用损失的确定方法

本公司对由收入准则规范的交易形成的应收款项（无论是否包含重大融资成分），按照相当于整个存续期内预期信用损失的金额计量损失准备。

本公司基于单项和组合评估应收款项的预期信用损失。如果有客观证据表明某项应收款项已经发生信用减值，则本公司对该应收款项在单项资产的基础上确定预期信用损失。对于划分为组合的应收款项，本公司参考历史信用损失经验，结合当前状况以及对未来经济状况的预测，通过违约风险敞口和整个存续期预期信用损失率，计算预期信用损失。

组合名称	组合内容
应收关联方及政府单位款项	本组合以是否为关联方及政府作为信用风险特征
应收非关联方及非政府单位款项	本组合以是否为非关联方及政府作为信用风险特征

采用组合计提坏账准备的应收帐款：

组合名称	应收账款（%）
应收关联方及政府单位款项	0.00
应收非关联方及非政府单位款项	0.50

##### 4.9.1.2 预期信用损失的会计处理方法

信用损失准备的增加或转回金额，作为减值损失或利得计入当期损益。

#### 4.10 其他应收款

其他应收款项项目，反映资产负债表日“应收利息”、“应收股利”和“其他应收款”。其中的“应收利息”仅反映相关金融工具已到期可收取但于资产负债表日尚未收到的利息。

##### 4.10.1 预期信用损失的确定方法

本公司基于单项和组合评估其他应收款的预期信用损失。如果有客观证据表明某项其他应收款已经发生信用减值，则本公司对该其他应收款在单项资产的基础上确定预期信用损失。对于划分为组合的其他应收款，本公司依据其信用风险自初始确认后是否已经显著增加，采用相当于未来12个月内或整个存续期的预期信用损失的金额计量减值损失。

组合名称	组合内容
------	------

应收关联方及政府单位款项	本组合以是否为关联方及政府作为信用风险特征
应收非关联方及非政府单位款项	本组合以是否为非关联方及政府作为信用风险特征

采用组合计提坏账准备的其他应收款：

组合名称	其他应收款（%）
应收关联方及政府单位款项	0.00
应收非关联方及非政府单位款项	0.50

本公司在每个资产负债表日评估相关其他应收款的信用风险自初始确认后的变动情况。若该其他应收款的信用风险自初始确认后已显著增加，本公司按照相当于该其他应收款整个存续期内预期信用损失的金额计量其损失准备；若该其他应收款的信用风险自初始确认后并未显著增加，本公司按照相当于该其他应收款未来12个月内预期信用损失的金额计量其损失准备。

#### 4.10.2 预期信用损失的会计处理方法

信用损失准备的增加或转回金额，作为减值损失或利得计入当期损益。

本公司在上一会计期间已经按照相当于其他应收款整个存续期内预期信用损失的金额计量了损失准备，但在当期资产负债表日，该其他应收款已不再属于自初始确认后信用风险显著增加的情形的，本公司在当期资产负债表日按照相当于未来12个月内预期信用损失的金额计量该其他应收款的损失准备，由此形成的损失准备的转回金额作为减值利得计入当期损益。

#### 4.11 存货

##### 4.11.1 存货的分类

存货主要包括开发成本、工程施工、原材料、低值易耗品等。

##### 4.11.2 存货取得和发出的计价方法

存货在取得时按实际成本计价，存货成本包括采购成本、加工成本和其他成本。领用和发出时按先进先出法计价。

##### 4.11.3 存货可变现净值的确认和跌价准备的计提方法

可变现净值是指在日常活动中，存货的估计售价减去至完工时估计将要发生的成本、估计的销售费用以及相关税费后的金额。在确定存货的可变现净值时，以取得的确凿证据为基础，同时考虑持有存货的目的以及资产负债表日后事项的影响。

在资产负债表日，存货按照成本与可变现净值孰低计量。当其可变现净值低于成本时，提取存货跌价准备。存货跌价准备按单个存货项目的成本高于其可变现净值的差额提取。对于数量繁多、单价较低的存货，按存货类别计提存货跌价准备；对在同一地区生产和销售的产品系列相关、具有相同或类似最终用途或目的，且难以与其他项目分开计量的存货，可合并计提存货跌价准备。



计提存货跌价准备后，如果以前减记存货价值的影响因素已经消失，导致存货的可变现净值高于其账面价值的，在原已计提的存货跌价准备金额内予以转回，转回的金额计入当期损益。

4.11.4 存货的盘存制度为永续盘存制。

4.11.5 低值易耗品和包装物的摊销方法

低值易耗品于领用时按一次摊销法摊销；包装物于领用时按一次摊销法摊销。

#### 4.12 长期股权投资

本部分所指的长期股权投资是指本公司对被投资单位具有控制、共同控制或重大影响的长期股权投资。

4.12.1 投资成本的确定

对于企业合并取得的长期股权投资，详见附注“4.4 同一控制下和非同一控制下企业合并的会计处理方法”。

除企业合并形成的长期股权投资外的其他股权投资，按成本进行初始计量，该成本视长期股权投资取得方式的不同，分别按照本公司实际支付的现金购买价款、本公司发行的权益性证券的公允价值、投资合同或协议约定的价值、非货币性资产交换交易中换出资产的公允价值或原账面价值、该项长期股权投资自身的公允价值等方式确定。与取得长期股权投资直接相关的费用、税金及其他必要支出也计入投资成本。

4.12.2 后续计量及损益确认方法

对被投资单位具有共同控制（构成共同经营者除外）或重大影响的长期股权投资，采用权益法核算。此外，公司财务报表采用成本法核算能够对被投资单位实施控制的长期股权投资。

4.12.2.1 成本法核算的长期股权投资

采用成本法核算时，长期股权投资按初始投资成本计价，追加或收回投资调整长期股权投资的成本。除取得投资时实际支付的价款或者对价中包含的已宣告但尚未发放的现金股利或者利润外，当期投资收益按照享有被投资单位宣告发放的现金股利或利润确认。

4.12.2.2 权益法核算的长期股权投资

采用权益法核算时，长期股权投资的初始投资成本大于投资时应享有被投资单位可辨认净资产公允价值份额的，不调整长期股权投资的初始投资成本；初始投资成本小于投资时应享有被投资单位可辨认净资产公允价值份额的，其差额计入当期损益，同时调整长期股权投资的成本。

采用权益法核算时，按照应享有或应分担的被投资单位实现的净损益和其他综合收益的份额，分别确认投资收益和其他综合收益，同时调整长期股权投资的账面价值；按照被投资单位宣告分派的利润或现金股利计算应享有的部分，相应减少长期股权投资的账面价值；对于被投资单位除净损益、其他综合收益和利润分配以外所有者权益的其他变动，调

整长期股权投资的账面价值并计入资本公积。在确认应享有被投资单位净损益的份额时，以取得投资时被投资单位各项可辨认资产等的公允价值为基础，对被投资单位的净利润进行调整后确认。被投资单位采用的会计政策及会计期间与本公司不一致的，按照本公司的会计政策及会计期间对被投资单位的财务报表进行调整，并据以确认投资收益和其他综合收益。对于本公司与联营企业及合营企业之间发生的交易，投出或出售的资产不构成业务的，未实现内部交易损益按照享有的比例计算归属于本公司的部分予以抵销，在此基础上确认投资损益。但本公司与被投资单位发生的未实现内部交易损失，属于所转让资产减值损失的，不予以抵销。

在确认应分担被投资单位发生的净亏损时，以长期股权投资的账面价值和其他实质上构成对被投资单位净投资的长期权益减记至零为限。此外，如本公司对被投资单位负有承担额外损失的义务，则按预计承担的义务确认预计负债，计入当期投资损失。被投资单位以后期间实现净利润的，本公司在收益分享额弥补未确认的亏损分担额后，恢复确认收益分享额。

对于本公司2021年1月1日首次执行新会计准则之前已经持有的对联营企业和合营企业的长期股权投资，如存在与该投资相关的股权投资借方差额，按原剩余期限直线摊销的金额计入当期损益。

#### 4.20.2.3 处置长期股权投资

在合并财务报表中，母公司在不丧失控制权的情况下部分处置对子公司的长期股权投资，处置价款与处置长期股权投资相对应享有子公司净资产的差额计入股东权益；母公司部分处置对子公司的长期股权投资导致丧失对子公司控制权的，按本附注“4.XX 合并财务报表编制的方法”中所述的相关会计政策处理。

其他情形下的长期股权投资处置，对于处置的股权，其账面价值与实际取得价款的差额，计入当期损益。

采用权益法核算的长期股权投资，处置后的剩余股权仍采用权益法核算的，在处置时将原计入股东权益的其他综合收益部分按相应的比例采用与被投资单位直接处置相关资产或负债相同的基础进行会计处理。因被投资方除净损益、其他综合收益和利润分配以外的其他所有者权益变动而确认的所有者权益，按比例结转入当期损益。

采用成本法核算的长期股权投资，处置后剩余股权仍采用成本法核算的，其在取得对被投资单位的控制之前因采用权益法核算或金融工具确认和计量准则核算而确认的其他综合收益，采用与被投资单位直接处置相关资产或负债相同的基础进行会计处理，并按比例结转当期损益；因采用权益法核算而确认的被投资单位净资产中除净损益、其他综合收益和利润分配以外的其他所有者权益变动按比例结转当期损益。

本公司因处置部分股权投资丧失了对被投资单位的控制的，在编制个别财务报表时，处置后的剩余股权能够对被投资单位实施共同控制或施加重大影响的，改按权益法核算，

并对该剩余股权视同自取得时即采用权益法核算进行调整；处置后的剩余股权不能对被投资单位实施共同控制或施加重大影响的，改按金融工具确认和计量准则的有关规定进行会计处理，其在丧失控制之日的公允价值与账面价值之间的差额计入当期损益。对于本公司取得对被投资单位的控制之前，因采用权益法核算或金融工具确认和计量准则核算而确认的其他综合收益，在丧失对被投资单位控制时采用与被投资单位直接处置相关资产或负债相同的基础进行会计处理，因采用权益法核算而确认的被投资单位净资产中除净损益、其他综合收益和利润分配以外的其他所有者权益变动在丧失对被投资单位控制时结转入当期损益。其中，处置后的剩余股权采用权益法核算的，其他综合收益和其他所有者权益按比例结转；处置后的剩余股权改按金融工具确认和计量准则进行会计处理的，其他综合收益和其他所有者权益全部结转。

本公司因处置部分股权投资丧失了对被投资单位的共同控制或重大影响的，处置后的剩余股权改按金融工具确认和计量准则核算，其在丧失共同控制或重大影响之日的公允价值与账面价值之间的差额计入当期损益。原股权投资因采用权益法核算而确认的其他综合收益，在终止采用权益法核算时采用与被投资单位直接处置相关资产或负债相同的基础进行会计处理，因被投资方除净损益、其他综合收益和利润分配以外的其他所有者权益变动而确认的所有者权益，在终止采用权益法时全部转入当期投资收益。

本公司通过多次交易分步处置对子公司股权投资直至丧失控制权，如果上述交易属于一揽子交易的，将各项交易作为一项处置子公司股权投资并丧失控制权的交易进行会计处理，在丧失控制权之前每一次处置价款与所处置的股权对应的长期股权投资账面价值之间的差额，先确认为其他综合收益，到丧失控制权时再一并转入丧失控制权的当期损益。

#### 4.13 投资性房地产

投资性房地产是指为赚取租金或资本增值，或两者兼有而持有的房地产。包括已出租的土地使用权、持有并准备增值后转让的土地使用权、已出租的建筑物等。此外，对于本公司持有以备经营出租的空置建筑物，若董事会（或类似机构）作出书面决议，明确表示将其用于经营出租且持有意图短期内不再发生变化的，也作为投资性房地产列报。

投资性房地产按成本进行初始计量。与投资性房地产有关的后续支出，如果与该资产有关的经济利益很可能流入且其成本能可靠地计量，则计入投资性房地产成本。其他后续支出，在发生时计入当期损益。

投资性房地产的用途改变为自用时，自改变之日起，将该投资性房地产转换为固定资产或无形资产。自用房地产的用途改变为赚取租金或资本增值时，自改变之日起，将固定资产或无形资产转换为投资性房地产。发生转换时，转换为采用成本模式计量的投资性房地产的，以转换前的账面价值作为转换后的入账价值；转换为以公允价值模式计量的投资性房地产的，以转换日的公允价值作为转换后的入账价值。

当投资性房地产被处置、或者永久退出使用且预计不能从其处置中取得经济利益时，

终止确认该项投资性房地产。投资性房地产出售、转让、报废或毁损的处置收入扣除其账面价值和相关税费后计入当期损益。

#### 4.14 固定资产

##### 4.14.1 固定资产确认条件

固定资产是指为生产商品、提供劳务、出租或经营管理而持有的，使用寿命超过一个会计年度的有形资产。固定资产仅在与其有关的经济利益很可能流入本公司，且其成本能够可靠地计量时才予以确认。固定资产按成本并考虑预计弃置费用因素的影响进行初始计量。

##### 4.14.2 各类固定资产的折旧方法

固定资产从达到预定可使用状态的次月起，采用年限平均法在使用寿命内计提折旧。各类固定资产的使用寿命、预计净残值和年折旧率如下：

类别	折旧方法	折旧年限(年)	残值率(%)	年折旧率(%)
房屋及建筑物	年限平均法	10-30	5	9.50-3.17
机器设备	年限平均法	5-10	3	19.40-9.70
电子设备及其他	年限平均法	3-5	3	32.33-19.40
运输设备	年限平均法	5-10	3	19.40-9.70

预计净残值是指假定固定资产预计使用寿命已满并处于使用寿命终了时的预期状态，本公司目前从该项资产处置中获得的扣除预计处置费用后的金额。

##### 4.14.3 固定资产的减值测试方法及减值准备计提方法

详见附注“4.19 长期资产减值”。

##### 4.14.4 其他说明

与固定资产有关的后续支出，如果与该固定资产有关的经济利益很可能流入且其成本能够可靠地计量，则计入固定资产成本，并终止确认被替换部分的账面价值。除此以外的其他后续支出，在发生时计入当期损益。

当固定资产处于处置状态或预期通过使用或处置不能产生经济利益时，终止确认该固定资产。固定资产出售、转让、报废或毁损的处置收入扣除其账面价值和相关税费后的差额计入当期损益。

本公司至少于年度终了对固定资产的使用寿命、预计净残值和折旧方法进行复核，如发生改变则作为会计估计变更处理。

#### 4.15 在建工程

在建工程成本按实际工程支出确定，包括在建期间发生的各项工程支出、工程达到预定可使用状态前的资本化的借款费用以及其他相关费用等。在建工程在达到预定可使用状态后结转为固定资产。

在建工程的减值测试方法和减值准备计提方法详见附注“4.19 长期资产减值”。

#### 4.16 借款费用

借款费用包括借款利息、折价或溢价的摊销、辅助费用以及因外币借款而发生的汇兑差额等。可直接归属于符合资本化条件的资产的购建或者生产的借款费用，在资产支出已经发生、借款费用已经发生、为使资产达到预定可使用或可销售状态所必要的购建或生产活动已经开始时，开始资本化；构建或者生产的符合资本化条件的资产达到预定可使用状态或者可销售状态时，停止资本化。其余借款费用在发生当期确认为费用。

专门借款当期实际发生的利息费用，减去尚未动用的借款资金存入银行取得的利息收入或进行暂时性投资取得的投资收益后的金额予以资本化；一般借款根据累计资产支出超过专门借款部分的资产支出加权平均数乘以所占用一般借款的资本化率，确定资本化金额。资本化率根据一般借款的加权平均利率计算确定。

资本化期间内，外币专门借款的汇兑差额全部予以资本化；外币一般借款的汇兑差额计入当期损益。

符合资本化条件的资产指需要经过相当长时间的购建或者生产活动才能达到预定可使用或可销售状态的固定资产、投资性房地产和存货等资产。

如果符合资本化条件的资产在购建或生产过程中发生非正常中断、并且中断时间连续超过3个月的，暂停借款费用的资本化，直至资产的购建或生产活动重新开始。

#### 4.17 无形资产

##### 4.17.1 无形资产

无形资产是指本公司拥有或者控制的没有实物形态的可辨认非货币性资产。

无形资产按成本进行初始计量。与无形资产有关的支出，如果相关的经济利益很可能流入本公司且其成本能可靠地计量，则计入无形资产成本。除此以外的其他项目的支出，在发生时计入当期损益。

取得的土地使用权通常作为无形资产核算。自行开发建造厂房等建筑物，相关的土地使用权支出和建筑物建造成本则分别作为无形资产和固定资产核算。如为外购的房屋及建筑物，则将有关价款在土地使用权和建筑物之间进行分配，难以合理分配的，全部作为固定资产处理。

使用寿命有限的无形资产自可供使用时起，对其原值减去预计净残值和已计提的减值准备累计金额在其预计使用寿命内采用直线法分期平均摊销。

类别	摊销年限(年)
土地使用权	50
计算机软件	3

使用寿命不确定的无形资产不予摊销。

期末，对使用寿命有限的无形资产的使用寿命和摊销方法进行复核，如发生变更则作为会计估计变更处理。此外，还对使用寿命不确定的无形资产的使用寿命进行复核，如果

有证据表明该无形资产为企业带来经济利益的期限是可预见的，则估计其使用寿命并按照使用寿命有限的无形资产的摊销政策进行摊销。

#### 4.17.2 研究与开发支出

本公司内部研究开发项目的支出分为研究阶段支出与开发阶段支出。

研究阶段的支出，于发生时计入当期损益。

开发阶段的支出同时满足下列条件的，确认为无形资产，不能满足下述条件的开发阶段的支出计入当期损益：

①完成该无形资产以使其能够使用或出售在技术上具有可行性；

②具有完成该无形资产并使用或出售的意图；

③无形资产产生经济利益的方式，包括能够证明运用该无形资产生产的产品存在市场或无形资产自身存在市场，无形资产将在内部使用的，能够证明其有用性；

④有足够的技术、财务资源和其他资源支持，以完成该无形资产的开发，并有能力使用或出售该无形资产；

⑤归属于该无形资产开发阶段的支出能够可靠地计量。

无法区分研究阶段支出和开发阶段支出的，将发生的研发支出全部计入当期损益。

#### 4.17.3 无形资产的减值测试方法及减值准备计提方法

详见附注“4.19 长期资产减值”。

#### 4.18 长期待摊费用

长期待摊费用为已经发生但应由报告期和以后各期负担的分摊期限在一年以上的各项费用。本公司的长期待摊费用主要包括装修费。长期待摊费用在预计受益期间按直线法摊销。

类别	摊销年限(年)
装修费	5

#### 4.19 长期资产减值

对于固定资产、在建工程、使用寿命有限的无形资产、以成本模式计量的投资性房地产及对子公司、合营企业、联营企业的长期股权投资等非流动非金融资产，本公司于资产负债表日判断是否存在减值迹象。如存在减值迹象的，则估计其可收回金额，进行减值测试。商誉、使用寿命不确定的无形资产和尚未达到可使用状态的无形资产，无论是否存在减值迹象，每年均进行减值测试。

减值测试结果表明资产的可收回金额低于其账面价值的，按其差额计提减值准备并计入减值损失。可收回金额为资产的公允价值减去处置费用后的净额与资产预计未来现金流量的现值两者之间的较高者。资产的公允价值根据公平交易中销售协议价格确定；不存在销售协议但存在资产活跃市场的，公允价值按照该资产的买方出价确定；不存在销售协议和资产活跃市场的，则以可获取的最佳信息为基础估计资产的公允价值。处置费用包括与

资产处置有关的法律费用、相关税费、搬运费以及为使资产达到可销售状态所发生的直接费用。资产预计未来现金流量的现值，按照资产在持续使用过程中和最终处置时所产生的预计未来现金流量，选择恰当的折现率对其进行折现后的金额加以确定。资产减值准备按单项资产为基础计算并确认，如果难以对单项资产的可收回金额进行估计的，以该资产所属的资产组确定资产组的可收回金额。资产组是能够独立产生现金流入的最小资产组合。

在财务报表中单独列示的商誉，在进行减值测试时，将商誉的账面价值分摊至预期从企业合并的协同效应中受益的资产组或资产组组合。测试结果表明包含分摊的商誉的资产组或资产组组合的可收回金额低于其账面价值的，确认相应的减值损失。减值损失金额先抵减分摊至该资产组或资产组组合的商誉的账面价值，再根据资产组或资产组组合中除商誉以外的其他各项资产的账面价值所占比重，按比例抵减其他各项资产的账面价值。

上述资产减值损失一经确认，以后期间不予转回价值得以恢复的部分。

#### 4.20 合同负债

合同负债，是指本公司已收或应收客户对价而应向客户转让商品的义务。如果在本公司向客户转让商品之前，客户已经支付了合同对价或本公司已经取得了无条件收款权，本公司在客户实际支付款项和到期应支付款项孰早时点，将该已收或应收款项列示为合同负债。同一合同下的合同资产和合同负债以净额列示，不同合同下的合同资产和合同负债不予抵销。

#### 4.21 职工薪酬

本公司职工薪酬主要包括短期职工薪酬、离职后福利、辞退福利以及其他长期职工福利。其中：

短期薪酬主要包括工资、奖金、津贴和补贴、职工福利费、医疗保险费、生育保险费、工伤保险费、住房公积金、工会经费和职工教育经费、非货币性福利等。本公司在职工为本公司提供服务的会计期间将实际发生的短期职工薪酬确认为负债，并计入当期损益或相关资产成本。其中非货币性福利按公允价值计量。

离职后福利主要包括基本养老保险、失业保险以及年金等。离职后福利计划包括设定提存计划及设定受益计划。采用设定提存计划的，相应的应缴存金额于发生时计入相关资产成本或当期损益。本公司聘请独立精算师根据预期累计福利单位法，采用无偏且相互一致的精算假设对有关人口统计变量和财务变量等作出估计，计量设定受益计划所产生的义务，并确定相关义务的归属期间。于资产负债表日，本公司将设定受益计划所产生的义务按现值列示，并将当期服务成本计入当期损益。

在职工劳动合同到期之前解除与职工的劳动关系，或为鼓励职工自愿接受裁减而提出给予补偿的建议，在本公司不能单方面撤回因解除劳动关系计划或裁减建议所提供的辞退福利时，和本公司确认与涉及支付辞退福利的重组相关的成本两者孰早日，确认辞退福利产生的职工薪酬负债，并计入当期损益。但辞退福利预期在年度报告期结束后十二个月不

能完全支付的，按照其他长期职工薪酬处理。

职工内部退休计划采用与上述辞退福利相同的原则处理。本公司将自职工停止提供服务日至正常退休日的期间拟支付的内退人员工资和缴纳的社会保险费等，在符合预计负债确认条件时，计入当期损益（辞退福利）。

本公司向职工提供的其他长期职工福利，符合设定提存计划的，按照设定提存计划进行会计处理，除此之外按照设定受益计划进行会计处理。

## 4.22 收入

### 4.22.1 收入确认的一般原则

本公司在履行了合同中的履约义务，即在客户取得相关商品或服务（简称：商品）控制权时，按照分摊至该项履约义务的交易价格确认收入。

履约义务，是指合同中本公司向客户转让可明确区分商品或服务的承诺。

取得相关商品控制权，是指能够主导该商品的使用并从中获得几乎全部的经济利益。

本公司在合同开始日即对合同进行评估，识别该合同所包含的各单项履约义务，并确定各单项履约义务是在某一时段内履行，还是某一时点履行。满足下列条件之一的，属于在某一时间段内履行的履约义务，本公司按照履约进度，在一段时间内确认收入：（1）客户在本公司履约的同时即取得并消耗本公司履约所带来的经济利益；（2）客户能够控制本公司履约过程中在建的商品；（3）本公司履约过程中所产出的商品具有不可替代用途，且本公司在整个合同期间内有权就累计至今已完成的履约部分收取款项。否则，本公司在客户取得相关商品或服务控制权的时点确认收入。

对于在某一时段内履行的履约义务，本公司根据商品和劳务的性质，采用投入法确定恰当的履约进度。投入法是根据公司为履行履约义务的投入确定履约进度。当履约进度不能合理确定时，公司已经发生的成本预计能够得到补偿的，按照已经发生的成本金额确认收入，直到履约进度能够合理确定为止。

### 4.22.2 可变对价

合同中存在可变对价的，本公司按照期望值或有可能发生金额确定可变对价的佳估计数，但包含可变对价的交易价格不超过在相关不确定性消除时累计已确认收入极可能不会发生重大转回的金额。每一资产负债表日，本公司重新估计应计入交易价格的可变对价金额。

### 4.22.3 重大融资成分

对于合同中存在重大融资成分的，本公司按照假定客户在取得商品或服务控制权时即以现金支付的应付金额确定交易价格，使用将合同对价的名义金额折现为商品或服务现销价格的折现率，将确定的交易价格与合同承诺的对价金额之间的差额在合同期间内采用实际利率法摊销。

对于预计客户取得商品或服务控制权与客户支付价款间隔未超过一年的，本公司未考



虑合同中存在的重大融资成分。

#### 4.22.4 应付客户对价

合同中存在应付客户对价的，除非该对价是为了向客户取得其他可明确区分商品或服务的，本公司将该应付对价冲减交易价格，并在确认相关收入与支付（或承诺支付）客户对价二者孰晚的时点冲减当期收入。

#### 4.22.5 交易价格分配至各单项履约义务

合同中包含两项或多项履约义务的，本公司在合同开始日，按照各单项履约义务所承诺商品或服务的单独售价的相对比例，将交易价格分摊至各单项履约义务。但在有确凿证据表明合同折扣或可变对价仅与合同中一项或多项（而非全部）履约义务相关的，本公司将该合同折扣或可变对价分摊至相关一项或多项履约义务。

单独售价，是指本公司向客户单独销售商品或服务的价格。单独售价无法直接观察的，本公司综合考虑能够合理取得的全部相关信息，并最大限度地采用可观察的输入值估计单独售价。

#### 4.22.6 主要责任人/代理人

本公司根据在向客户转让商品或服务前是否拥有对该商品或服务的控制权，来判断从事交易时本公司的身份是主要责任人还是代理人。本公司在向客户转让商品或服务前能够控制该商品或服务的，本公司为主要责任人，按照已收或应收对价总额确认收入；否则，本公司为代理人，按照预期有权收取的佣金或手续费的金额确认收入，该金额应当按照已收或应收对价总额扣除应支付给其他相关方的价款后的净额，或者按照既定的佣金金额或比例等确定。

#### 4.22.7 合同变更

本公司与客户之间的建造合同发生合同变更时：

（1）如果合同变更增加了可明确区分的建造服务及合同价款，且新增合同价款反映了新增建造服务单独售价的，本公司将该合同变更作为一份单独的合同进行会计处理；

（2）如果合同变更不属于上述第（1）种情形，且在合同变更日已转让的建造服务与未转让的建造服务之间可明确区分的，本公司将其视为原合同终止，同时，将原合同未履约部分与合同变更部分合并为新合同进行会计处理；

（3）如果合同变更不属于上述第（1）种情形，且在合同变更日已转让的建造服务与未转让的建造服务之间不可明确区分，本公司将该合同变更部分作为原合同的组成部分进行会计处理，由此产生的对已确认收入的影响，在合同变更日调整当期收入。

#### 4.22.8 收入确认的具体方法

本公司的收入主要来源于如下业务类型：

##### （1）销售商品合同

本公司与客户之间的销售商品合同通常仅包含转让商品的履约义务。本公司通常在综

合考虑了下列因素的基础上，以控制权转移时点确认收入：取得商品的现时收款权利、商品所有权上的主要风险和报酬的转移、商品的法定所有权的转移、商品实物资产的转移、客户接受该商品。

#### （2）工程建设收入

本公司已经完成的工程量并经本公司上级管理部门开发区管委会确认应结算金额后，确认基建工程收入的实现。

#### （3）土地整理收入

根据本公司已经整理完成并挂牌出让的土地并经本公司上级管理部门开发区管委会确认应结算金额后，确认土地整理收入的实现。

#### （4）让渡资产使用权收入的确认

与交易相关的经济利益很可能流入企业，收入的金额能够可靠地计量时。分别下列情况确定让渡资产使用权收入金额。

### 4.23 政府补助

政府补助是指本公司从政府无偿取得货币性资产和非货币性资产，不包括政府以投资者身份并享有相应所有者权益而投入的资本。政府补助分为与资产相关的政府补助和与收益相关的政府补助。本公司将所取得的用于购建或以其他方式形成长期资产的政府补助界定为与资产相关的政府补助；其余政府补助界定为与收益相关的政府补助。若政府文件未明确规定补助对象，则采用以下方式将补助款划分为与收益相关的政府补助和与资产相关的政府补助：（1）政府文件明确了补助所针对的特定项目的，根据该特定项目的预算中将形成资产的支出金额和计入费用的支出金额的相对比例进行划分，对该划分比例需在每个资产负债表日进行复核，必要时进行变更；（2）政府文件中对用途仅作一般性表述，没有指明特定项目的，作为与收益相关的政府补助。政府补助为货币性资产的，按照收到或应收的金额计量。政府补助为非货币性资产的，按照公允价值计量；公允价值不能够可靠取得的，按照名义金额计量。按照名义金额计量的政府补助，直接计入当期损益。

本公司对于政府补助通常在实际收到时，按照实收金额予以确认和计量。但对于期末有确凿证据表明能够符合财政扶持政策规定的相关条件预计能够收到财政扶持资金，按照应收的金额计量。按照应收金额计量的政府补助应同时符合以下条件：（1）应收补助款的金额已经过有权政府部门发文确认，或者可根据正式发布的财政资金管理办法的有关规定自行合理测算，且预计其金额不存在重大不确定性；（2）所依据的是当地财政部门正式发布并按照《政府信息公开条例》的规定予以主动公开的财政扶持项目及其财政资金管理办法，且该管理办法应当是普惠性的（任何符合规定条件的企业均可申请），而不是专门针对特定企业制定的；（3）相关的补助款批文中已明确承诺了拨付期限，且该款项的拨付是有相应财政预算作为保障的，因而可以合理保证其可在规定期限内收到；（4）根据本公司

和该补助事项的具体情况，应满足的其他相关条件（如有）。

与资产相关的政府补助，确认为递延收益，并在相关资产的使用寿命内按照合理、系统的方法分期计入当期损益。与收益相关的政府补助，用于补偿以后期间的相关成本费用或损失的，确认为递延收益，并在确认相关成本费用或损失的期间计入当期损益；用于补偿已经发生的相关成本费用或损失的，直接计入当期损益。

同时包含与资产相关部分和与收益相关部分的政府补助，区分不同部分分别进行会计处理；难以区分的，将其整体归类为与收益相关的政府补助。

与本公司日常活动相关的政府补助，按照经济业务的实质，计入其他收益或冲减相关成本费用；与日常活动无关的政府补助，计入营业外收支。

已确认的政府补助需要退回时，存在相关递延收益余额的，冲减相关递延收益账面余额，超出部分计入当期损益；属于其他情况的，直接计入当期损益。

#### 4.24 递延所得税资产/递延所得税负债

本公司通常根据资产与负债在资产负债表日的账面价值与计税基础之间的暂时性差异，采用资产负债表债务法将应纳税暂时性差异或可抵扣暂时性差异对所得税的影响额确认和计量递延所得税负债或递延所得税资产。本公司不对递延所得税资产和递延所得税负债进行折现。

##### 4.24.1 递延所得税资产的确认

对于可抵扣暂时性差异，其对所得税的影响额按预计转回期间的所得税税率计算，并将该影响额确认为递延所得税资产，但是以本公司很可能取得用来抵扣可抵扣暂时性差异、可抵扣亏损和税款抵减的未来应纳税所得额为限。

同时具有下列特征的交易或事项中因资产或负债的初始确认所产生的可抵扣暂时性差异对所得税的影响额不确认为递延所得税资产：

- A. 该项交易不是企业合并；
- B. 交易发生时既不影响会计利润也不影响应纳税所得额（或可抵扣亏损）。

本公司对与子公司、联营公司及合营企业投资相关的可抵扣暂时性差异，同时满足下列两项条件的，其对所得税的影响额（才能）确认为递延所得税资产：

- A. 暂时性差异在可预见的未来很可能转回；
- B. 未来很可能获得用来抵扣可抵扣暂时性差异的应纳税所得额；

资产负债表日，有确凿证据表明未来期间很可能获得足够的应纳税所得额用来抵扣可抵扣暂时性差异的，确认以前期间未确认的递延所得税资产。

在资产负债表日，本公司对递延所得税资产的账面价值进行复核。如果未来期间很可能无法获得足够的应纳税所得额用以抵扣递延所得税资产的利益，减记递延所得税资产的账面价值。在很可能获得足够的应纳税所得额时，减记的金额予以转回。

##### 4.24.2 递延所得税负债的确认

本公司所有应纳税暂时性差异均按预计转回期间的所得税税率计量对所得税的影响，并将该影响额确认为递延所得税负债，但下列情况的除外：

①因下列交易或事项中产生的应纳税暂时性差异对所得税的影响不确认为递延所得税负债：

A. 商誉的初始确认；

B. 具有以下特征的交易中产生的资产或负债的初始确认：该交易不是企业合并，并且交易发生时既不影响会计利润也不影响应纳税所得额或可抵扣亏损。

②本公司对与子公司、合营企业及联营企业投资相关的应纳税暂时性差异，其对所得税的影响额一般确认为递延所得税负债，但同时满足以下两项条件的除外：

A. 本公司能够控制暂时性差异转回的时间；

B. 该暂时性差异在可预见的未来很可能不会转回。

#### 4.24.3 特定交易或事项所涉及的递延所得税负债或资产的确认

①与企业合并相关的递延所得税负债或资产

非同一控制下企业合并产生的应纳税暂时性差异或可抵扣暂时性差异，在确认递延所得税负债或递延所得税资产的同时，相关的递延所得税费用（或收益），通常调整企业合并中所确认的商誉。

②直接计入所有者权益的项目

与直接计入所有者权益的交易或者事项相关的当期所得税和递延所得税，计入所有者权益。暂时性差异对所得税的影响计入所有者权益的交易或事项包括：可供出售金融资产公允价值变动等形成的其他综合收益、会计政策变更采用追溯调整法或对前期（重要）会计差错更正差异追溯重述法调整期初留存收益、同时包含负债成份及权益成份的混合金融工具在初始确认时计入所有者权益等。

③可弥补亏损和税款抵减

A. 本公司自身经营产生的可弥补亏损以及税款抵减

可抵扣亏损是指按照税法规定计算确定的准予用以后年度的应纳税所得额弥补的亏损。对于按照税法规定可以结转以后年度的未弥补亏损（可抵扣亏损）和税款抵减，视同可抵扣暂时性差异处理。在预计可利用可弥补亏损或税款抵减的未来期间内很可能取得足够的应纳税所得额时，以很可能取得的应纳税所得额为限，确认相应的递延所得税资产，同时减少当期利润表中的所得税费用。

B. 因企业合并而形成的可弥补的被合并企业的未弥补亏损

在企业合并中，本公司取得被购买方的可抵扣暂时性差异，在购买日不符合递延所得税资产确认条件的，不予以确认。购买日后12个月内，如取得新的或进一步的信息表明购买日的相关情况已经存在，预期被购买方在购买日可抵扣暂时性差异带来的经济利益能够实现的，确认相关的递延所得税资产，同时减少商誉，商誉不足冲减的，差额部分确认为

当期损益；除上述情况以外，确认与企业合并相关的递延所得税资产，计入当期损益。

#### ④合并抵销形成的暂时性差异

本公司在编制合并财务报表时，因抵销未实现内部销售损益导致合并资产负债表中资产、负债的账面价值与其在所属纳税主体的计税基础之间产生暂时性差异的，在合并资产负债表中确认递延所得税资产或递延所得税负债，同时调整合并利润表中的所得税费用，但与直接计入所有者权益的交易或事项及企业合并相关的递延所得税除外。

#### ⑤以权益结算的股份支付

如果税法规定与股份支付相关的支出允许税前扣除，在按照会计准则规定确认成本费用的期间内，本公司根据会计期末取得信息估计可税前扣除的金额计算确定其计税基础及由此产生的暂时性差异，符合确认条件的情况下确认相关的递延所得税。其中预计未来期间可税前扣除的金额超过按照会计准则规定确认的与股份支付相关的成本费用，超过部分的所得税影响应直接计入所有者权益。

### 4.25 租赁

租赁是指本公司让渡或取得了在一定期间内控制一项或多项已识别资产使用的权利以换取或支付对价的合同。在一项合同开始日，本公司评估合同是否为租赁或包含租赁。

#### 4.25.1 本公司作为承租人

本公司租赁资产的类别主要为房屋建筑物。

##### ①初始计量

在租赁期开始日，本公司将可在租赁期内使用租赁资产的权利确认为使用权资产，将尚未支付的租赁付款额的现值确认为租赁负债，短期租赁和低价值资产租赁除外。在计算租赁付款额的现值时，本公司采用租赁内含利率作为折现率；无法确定租赁内含利率的，采用承租人增量借款利率作为折现率。

##### ②后续计量

本公司参照《企业会计准则第4号——固定资产》有关折旧规定对使用权资产计提折旧（详见本附注4.14“固定资产”），能够合理确定租赁期届满时取得租赁资产所有权的，本公司在租赁资产剩余使用寿命内计提折旧。无法合理确定租赁期届满时能够取得租赁资产所有权的，本公司在租赁期与租赁资产剩余使用寿命两者孰短的期间内计提折旧。

对于租赁负债，本公司按照固定的周期性利率计算其在租赁期内各期间的利息费用，计入当期损益或计入相关资产成本。未纳入租赁负债计量的可变租赁付款额在实际发生时计入当期损益或相关资产成本。

租赁期开始日后，当实质固定付款额发生变动、担保余值预计的应付金额发生变化、用于确定租赁付款额的指数或比率发生变动、购买选择权、续租选择权或终止选择权的评

估结果或实际行权情况发生变化时，本公司按照变动后的租赁付款额的现值重新计量租赁负债，并相应调整使用权资产的账面价值。使用权资产账面价值已调减至零，但租赁负债仍需进一步调减的，本公司将剩余金额计入当期损益。

### ③短期租赁和低价值资产租赁

对于短期租赁（在租赁开始日租赁期不超过12个月的租赁）和低价值资产租赁，本公司采取简化处理方法，不确认使用权资产和租赁负债，而在租赁期内各个期间按照直线法或其他系统合理的方法将租赁付款额计入相关资产成本或当期损益。

#### 4.25.2 本公司作为出租人

本公司在租赁开始日，基于交易的实质，将租赁分为融资租赁和经营租赁。融资租赁是指实质上转移了与租赁资产所有权有关的几乎全部风险和报酬的租赁。经营租赁是指除融资租赁以外的其他租赁。

### ①经营租赁

本公司采用直线法将经营租赁的租赁收款额确认为租赁期内各期间的租金收入。与经营租赁有关的未计入租赁收款额的可变租赁付款额，于实际发生时计入当期损益。

### ②融资租赁

于租赁期开始日，本公司确认应收融资租赁款，并终止确认融资租赁资产。应收融资租赁款以租赁投资净额（未担保余值和租赁期开始日尚未收到的租赁收款额按照租赁内含利率折现的现值之和）进行初始计量，并按照固定的周期性利率计算确认租赁期内的利息收入。本公司取得的未纳入租赁投资净额计量的可变租赁付款额在实际发生时计入当期损益。

## 4.26 其他重要的会计政策和会计估计

### 4.26.1 公允价值计量

公允价值，是指市场参与者在计量日发生的有序交易中，出售一项资产所能收到或者转移一项负债所需支付的价格。本公司以公允价值计量相关资产或负债，考虑该资产或负债的特征；假定市场参与者在计量日出售资产或者转移负债的交易，是在当前市场条件下的有序交易；假定出售资产或者转移负债的有序交易在相关资产或负债的主要市场进行；不存在主要市场的，假定该交易在相关资产或负债的最有利市场进行。本公司采用市场参与者在对该资产或负债定价时为实现其经济利益最大化所使用的假设。

本公司根据交易性质和相关资产或负债的特征等，判断初始确认时的公允价值是否与其交易价格相等；交易价格与公允价值不相等的，将相关利得或损失计入当期损益，但相关会计准则另有规定的除外。

本公司采用在当前情况下适用并且有足够可利用数据和其他信息支持的估值技术，使

用的估值技术主要包括市场法、收益法和成本法。在估值技术的应用中，优先使用相关可观察输入值，只有在相关可观察输入值无法取得或取得不切实可行的情况下，才可以使用不可观察输入值。

本公司公允价值计量所使用的输入值划分为三个层次，并首先使用第一层次输入值，其次使用第二层次输入值，最后使用第三层次输入值。第一层次输入值是在计量日能够取得的相同资产或负债在活跃市场上未经调整的报价；第二层次输入值是除第一层次输入值外相关资产或负债直接或间接可观察的输入值；第三层次输入值是相关资产或负债的不可观察输入值。

本公司以公允价值计量非金融资产，考虑市场参与者将该资产用于最佳用途产生经济利益的能力，或者将该资产出售给能够用于最佳用途的其他市场参与者产生经济利益的能力。以公允价值计量负债，假定在计量日将该负债转移给其他市场参与者，而且该负债在转移后继续存在，并由作为受让方的市场参与者履行义务。以公允价值计量自身权益工具，假定在计量日将该自身权益工具转移给其他市场参与者，而且该自身权益工具在转移后继续存在，并由作为受让方的市场参与者取得与该工具相关的权利、承担相应的义务。

本公司以市场风险和信用风险的净敞口为基础管理金融资产和金融负债的，以计量日市场参与者在当前市场条件下有序交易中出售净多头（即资产）或者转移净空头（即负债）的价格为基础，计量该金融资产和金融负债组合的公允价值。

#### 4.26.2 终止经营

终止经营，是指满足下列条件之一的已被本公司处置或划归为持有待售的、在经营和编制财务报表时能够单独区分的组成部分：①该组成部分代表一项独立的主要业务或一个主要经营地区；②该组成部分是拟对一项独立的主要业务或一个主要经营地区进行处置计划的一部分；③该组成部分是仅仅为了再出售而取得的子公司。

### 4.27 重要会计政策、会计估计的变更

#### 4.27.1 重要会计政策变更

报告期内，本公司无重大会计政策发生变更。

#### 4.27.2 会计估计变更

报告期内，本公司无重大会计估计发生变更。

## 5、税项

### 5.1 主要税种及税率

税(费)种	计税依据	税率
增值税	应纳税增值额	13%、9%、6%、5%、3%
城市维护建设税	缴纳的增值税及消费税税额	7%

教育费附加	缴纳的增值税及消费税税额	3%
地方教育费附加	缴纳的增值税及消费税税额	2%
企业所得税	应纳税所得额	25%
其他税费	按国家或地方相关规定执行	

## 5.2 税收优惠及批文

本公司受托实施孵化园一期和安置房地块的拆迁和代建，本公司将安庆经济技术开发区财政局拨付本公司的基础设施补贴资金确认为补贴收入，符合财税[2011]70号文件的规定，作为免税收入。

## 6、合并财务报表主要项目注释

### 6.1 货币资金

项目	2022年6月30日	2021年12月31日
库存现金		24,458.45
银行存款	1,491,256,832.38	479,437,598.99
其他货币资金	125,885,963.09	38,607,748.25
<b>合计</b>	<b>1,617,142,795.47</b>	<b>518,069,805.69</b>
其中：存放在境外的款项总额		

其中，受限制的货币资金明细如下：

项目	2022年6月30日	2021年12月31日
票据保证金	125,885,963.09	38,607,748.25
<b>合计</b>	<b>125,885,963.09</b>	<b>38,607,748.25</b>

### 6.2 应收票据

项目	2022年6月30日	2021年12月31日
银行承兑汇票	518,679.40	181,600.00
商业承兑汇票	14,161,820.99	
<b>合计</b>	<b>14,680,500.39</b>	<b>181,600.00</b>

### 6.3 应收账款

#### 6.3.1 按坏账计提方法分类披露

类别	2022年6月30日
----	------------



	账面余额		坏账准备		账面价值
	金额	比例 (%)	金额	计提比例 (%)	
按单项计提坏账准备					
按组合计提坏账准备	1,232,585,917.55	100.00	1,876,178.61	0.15	1,230,709,738.94
其中:按余额百分比法组合	1,232,585,917.55	100.00	1,876,178.61	0.15	1,230,709,738.94
<b>合计</b>	<b>1,232,585,917.55</b>	<b>100.00</b>	<b>1,876,178.61</b>	<b>0.15</b>	<b>1,230,709,738.94</b>

(续上表)

类别	2021年12月31日				
	账面余额		坏账准备		账面价值
	金额	比例 (%)	金额	计提比例 (%)	
按单项计提坏账准备					
按组合计提坏账准备	967,868,961.48	100.00	1,098,111.27	0.11	966,770,850.21
其中:按余额百分比法组合	967,868,961.48	100.00	1,098,111.27	0.11	966,770,850.21
<b>合计</b>	<b>967,868,961.48</b>	<b>100.00</b>	<b>1,098,111.27</b>	<b>0.11</b>	<b>966,770,850.21</b>

6.3.2 坏账准备计提情况

类别	期初余额	本期变动金额			期末余额
		计提	收回或转回	转销或核销	
组合计提	1,098,111.27	778,067.34			1,876,178.61
<b>合计</b>	<b>1,098,111.27</b>	<b>778,067.34</b>			<b>1,876,178.61</b>

6.3.3 按欠款方归集的2022年6月30日前五名的应收账款情况

单位名称	2022年6月30日	占应收账款2022年6月30日的比例 (%)	计提的坏账准备2022年6月30日
安庆经济技术开发区管理委员会	851,983,410.48	69.12	
振宜汽车有限公司	125,304,628.31	10.17	626,523.14
安庆兴开汽车贸易有限公司	110,041,703.24	8.93	550,208.52
安徽浩博汽车零部件科技有限公司	44,284,145.60	3.59	221,420.73
瑞隆汽车动力有限公司	26,960,181.70	2.19	134,800.91
<b>合计</b>	<b>1,158,574,069.33</b>	<b>94.00</b>	<b>1,532,953.30</b>

6.4 预付款项

6.4.1 按账龄分类披露

账 龄	2022年6月30日		2021年12月31日	
	金额	比例(%)	金额	比例(%)
1年以内	32,658,862.74	72.55	20,722,654.37	99.87
1至2年	12,327,433.12	27.39	26,534.00	0.13
2至3年				
3年以上	26,534.00	0.06		
合 计	45,012,829.86	100.00	20,749,188.37	100.00

6.4.2 按欠款方归集的2022年6月30日前五名的预付账款情况

单位名称	2022年6月30日	占预付款项2022年6月30日的比例(%)
宜宾凯翼汽车有限公司	20,499,305.59	45.54
东风(十堰)精密设备有限公司	9,739,842.09	21.64
安庆横电电缆有限公司	8,834,464.00	19.63
芜湖金桔科技有限公司	1,006,428.89	2.24
安徽铭沐电力科技有限公司	800,000.00	1.78
合 计	40,880,040.57	90.83

6.5 其他应收款

项 目	2022年6月30日	2021年12月31日
应收利息		
应收股利		
其他应收款	935,048,740.64	865,959,463.85
合 计	935,048,740.64	865,959,463.85

6.5.1 其他应收款

6.5.1.1 按坏账计提方法分类披露

类 别	2022年6月30日				账面价值
	账面余额		坏账准备		
	金额	比例(%)	金额	计提比例(%)	
按单项计提坏账准备					
按组合计提坏账准备	937,276,412.35	100.00	2,227,671.71	0.24	935,048,740.64
其中：按余额百分比法组合	937,276,412.35	100.00	2,227,671.71	0.24	935,048,740.64

合 计	937,276,412.35	100.00	2,227,671.71	0.24	935,048,740.64
-----	----------------	--------	--------------	------	----------------

(续上表)

类 别	2021年12月31日				账面 价值
	账面余额		坏账准备		
	金额	比例 (%)	金额	计提比 例(%)	
按单项计提坏账准备					
按组合计提坏账准备	866,177,431.46	100.00	217,967.61	0.03	865,959,463.85
其中：按余额百分比法组合	866,177,431.46	100.00	217,967.61	0.03	865,959,463.85
合 计	866,177,431.46	100.00	217,967.61	0.03	865,959,463.85

6.5.1.2 坏账准备计提情况

坏账准备	第一阶段	第二阶段	第三阶段	合计
	未来12个月预期信用损失	整个存续期预期信用损失(未发生信用减值)	整个存续期预期信用损失(已发生信用减值)	
2021年1月1日余额				
2021年1月1日余额在本期	217,967.61			217,967.61
—转入第二阶段				
—转入第三阶段				
—转回第二阶段				
—转回第一阶段				
本期计提	2,009,704.10			2,009,704.10
本期转回				
本期转销				
本期核销				
其他变动				
2022年6月30日余额	2,227,671.71			2,227,671.71

6.5.1.3 按欠款方归集的2022年6月30日前五名的其他应收款情况

单位名称	款项的性质	2022年6月30日	账龄	占其他应收款2022年6月30日合计数的比例(%)	坏账准备2022年6月30日
安庆经济技术开发区财政局	往来款	829,491,508.60	1年以内、1-2年、2-3年	88.50	

国银金融租赁股份有限公司	往来款	36,000,000.00	1年以内	3.84	180,000.00
嘉寓门窗幕墙安徽有限公司	往来款	19,164,250.00	1-2年	2.04	95,821.25
智通能源(安徽)有限公司	往来款	10,000,000.00	1-2年	1.07	
中银金融租赁有限公司	往来款	8,000,000.00	1-2年、 2-3年	0.85	40,000.00
<b>合 计</b>		<b>902,655,758.60</b>		<b>96.30</b>	<b>315,821.25</b>

## 6.6 存货

### 6.6.1 存货分类

项 目	2022年6月30日			2021年12月31日		
	账面余额	存货跌价准备	账面价值	账面余额	存货跌价准备	账面价值
合同履行成本	8,597,662,131.39		8,597,662,131.39	7,976,081,807.21		7,976,081,807.21
土地	2,955,616,209.72		2,955,616,209.72	2,955,616,209.72		2,955,616,209.72
低值易耗品	3,591,131.13		3,591,131.13	1,654,754.97		1,654,754.97
原材料	118,591,825.69		118,591,825.69	61,441,714.03		61,441,714.03
库存商品	95,361,606.42		95,361,606.42	47,819,066.95		47,819,066.95
<b>合 计</b>	<b>11,770,822,904.35</b>		<b>11,770,822,904.35</b>	<b>11,042,613,552.88</b>		<b>11,042,613,552.88</b>

6.6.2 截止2022年6月30日，本公司存货未出现减值迹象，无需计提跌价准备。

6.6.3 截止2022年6月30日，存货中的“土地”资产中399,448.59平方米已用于抵押，账面价值2,058,803,328.40元。

### 6.7 其他流动资产

项 目	2022年6月30日	2021年12月31日
待抵扣进项税额	265,721,898.08	374,306,375.06
<b>合 计</b>	<b>265,721,898.08</b>	<b>374,306,375.06</b>

### 6.8 其他权益工具投资

项 目	2022年6月30日	2021年12月31日
桐城市久阳实业有限责任公司	24,161,056.90	24,161,056.90
安庆中船动力配套有限公司	13,000,000.00	13,000,000.00
安徽中跃电动车有限公司	114,478,400.00	114,478,400.00
安徽克里斯特新材料有限公司	2,219,523.23	2,219,523.23

安庆中能建金鹏建设发展有限公司	19,540,500.00	19,540,500.00
惠州市特创电子科技股份有限公司	10,000,000.00	10,000,000.00
智通能源（安徽）有限公司	2,470,147.22	2,470,147.22
华力高科（安徽）环保能源有限公司	31,830,000.00	28,830,000.00
合肥市兴泰融资担保集团有限公司	150,000,000.00	
<b>合 计</b>	<b>367,699,627.35</b>	<b>214,699,627.35</b>

## 6.9 其他非流动金融资产

### 6.9.1 其他非流动金融资产分类

项 目	2022年6月30日	2021年12月31日
分类为以公允价值计量且其变动计入当期损益的金融资产	689,450,000.00	625,950,000.00
其中：债务工具投资		
权益工具投资	689,450,000.00	625,950,000.00
衍生金融资产		
其他		
指定以公允价值计量且其变动计入当期损益的金融资产		
其中：债务工具投资		
权益工具投资		
行使信用风险敞口的公允价值选择权而指定的金融资产		
其他		
<b>合 计</b>	<b>689,450,000.00</b>	<b>625,950,000.00</b>

### 6.9.2 指定以公允价值计量且其变动计入当期损益的金融资产明细

项 目	2022年6月30日	2021年12月31日
安庆泰达信高端制造企业管理咨询中心	400,000,000.00	400,000,000.00
安庆经开区金通新能源汽车产业基金合伙企业	153,450,000.00	153,450,000.00
合肥国科新能股权投资管理合伙企业	116,000,000.00	72,500,000.00
苏州上实盛世园丰股权投资合伙企业（有限合伙）	20,000,000.00	
<b>合 计</b>	<b>689,450,000.00</b>	<b>625,950,000.00</b>

## 6.10 投资性房地产

### 6.10.1 采用成本计量模式的投资性房地产

项 目	土地	房屋、建筑物	合计
一、账面原值			
1. 上年年末余额	113,447,624.79	773,062,881.11	886,510,505.90
2. 本期增加金额			
(1) 外购			
(2) 存货\固定资产\在建工程转入			
(3) 企业合并增加			
3. 本期减少金额			
(1) 处置			
(2) 其他转出			
4. 期末余额	113,447,624.79	773,062,881.11	886,510,505.90
二、累计折旧和累计摊销			
1. 上年年末余额		17,884,952.75	17,884,952.75
2. 本期增加金额	538,876.22	4,005,983.22	4,544,859.44
(1) 计提或摊销	538,876.22	4,005,983.22	4,544,859.44
3. 本期减少金额			
(1) 处置			
(2) 其他转出			
4. 期末余额	538,876.22	21,890,935.97	22,429,812.19
三、减值准备			
1. 上年年末余额			
2. 本期增加金额			
(1) 计提			
3. 本期减少金额			
(1) 处置			
(2) 其他转出			
4. 期末余额			
四、账面价值			
1. 期末账面价值	112,908,748.57	751,171,945.14	864,080,693.71

项 目	土地	房屋、建筑物	合计
2.上年年末账面价值	113,447,624.79	755,177,928.36	868,625,553.15

6.10.2 截至2022年6月30日，投资性房地产中的“房产”抵押面积68,835.54平方米，账面价值229,105,780.75元。

### 6.11 固定资产

项 目	房屋及建筑物	机器设备	运输工具	电子设备及其他	合计
一、账面原值：					
1.2021年12月31日	2,108,518.73	13,313,336.18	3,288,244.78	5,748,704.43	24,458,804.12
2.本期增加金额		246,049,747.00	343,620.71	2,514,720.05	248,908,087.76
(1) 购置			343,620.71	2,514,720.05	2,858,340.76
(2) 在建工程转入		246,049,747.00			246,049,747.00
(3) 企业合并增加					
3.本期减少金额		4,883,648.93	275,400.00		5,159,048.93
(1) 处置或报废			275,400.00		275,400.00
(2) 其他		4,883,648.93			4,883,648.93
4.2022年6月30日	2,108,518.73	254,479,434.25	3,356,465.49	8,263,424.48	268,207,842.95
二、累计折旧					
1.2021年12月31日	1,635,560.76	845,167.92	2,189,950.94	2,900,656.88	7,571,336.50
2.本期增加金额	129,909.01	8,078,261.82	138,373.78	566,434.76	8,912,979.37
(1) 计提	129,909.01	8,078,261.82	138,373.78	566,434.76	8,912,979.37
3.本期减少金额		657,768.83	267,138.00		924,906.83
(1) 处置或报废			267,138.00		267,138.00
(2) 其他		657,768.83			657,768.83
4.2022年6月30日	1,765,469.77	8,265,660.91	2,061,186.72	3,467,091.64	15,559,409.04
三、减值准备					
1.2021年12月31日					
2.本期增加金额					
(1) 计提					
3.本期减少金额					

(1) 处置或报废					
4. 2022年6月30日					
四、账面价值					
1. 2022年6月30日	343,048.96	246,213,773.34	1,295,278.77	4,796,332.84	252,648,433.91
2. 2021年12月31日	472,957.97	12,468,168.26	1,098,293.84	2,848,047.55	16,887,467.62

### 6.12 在建工程

项 目	2022年6月30日			2021年12月31日		
	账面余额	减值准备	账面价值	账面余额	减值准备	账面价值
安庆新能源汽车动力电池、电机及电控工业厂房项目	41,073,677.03		41,073,677.03	251,232,791.74		251,232,791.74
发动机厂项目	295,935,881.74		295,935,881.74	300,137,700.77		300,137,700.77
二发484装配线英格索兰拧紧机改造	819,065.07		819,065.07	819,065.07		819,065.07
E4T15C涡轮增压器	431,270.67		431,270.67	431,270.67		431,270.67
发动机E4G16缸盖线OP30工序机器人上下料改造	365,193.42		365,193.42	365,193.42		365,193.42
二发E4G16曲轴光学测量机改造项目	274,876.77		274,876.77	274,876.77		274,876.77
E4G16缸盖线清洗机机器人升级改造项目	243,580.87		243,580.87	243,580.87		243,580.87
二发NBH95加工中心冷却系统改造项目	240,330.66		240,330.66	240,330.66		240,330.66
二发E4G16曲轴自动平衡机测量系统升级改造	158,426.46		158,426.46	158,426.46		158,426.46
E4G16曲轴线OP40过滤系统改造项目	138,623.10		138,623.10	138,623.10		138,623.10
E4G16曲轴线OP60冷却系统和水塔改造	96,868.74		96,868.74	96,868.74		96,868.74
E4G13项目	555,112.39		555,112.39	555,112.39		555,112.39
T18+E4T15B/E4T15C发动机	62,828.61		62,828.61	62,828.61		62,828.61
合 计	340,395,735.53		340,395,735.53	554,756,669.27		554,756,669.27

### 6.13 无形资产

项 目	土地使用权	专利技术	软件及其他	合 计
一、账面原值				
1. 2021年12月31日		223,716,773.17	211,067.31	223,927,840.48
2. 本期增加金额	1,215,990.00		172,566.38	1,388,556.38
(1) 购置	1,215,990.00		172,566.38	1,388,556.38
(2) 内部研发				



(3)企业合并增加				
3. 本期减少金额				
(1) 处置				
4. 2022年6月30日	1,215,990.00	223,716,773.17	383,633.69	225,316,396.86
二、累计摊销				
1. 2021年12月31日		3,728,612.88	151,548.13	3,880,161.01
2. 本期增加金额		7,467,951.00	27,498.53	7,495,449.53
(1) 计提		7,467,951.00	27,498.53	7,495,449.53
3. 本期减少金额				
(1) 处置				
4. 2022年6月30日	0.00	11,196,563.88	179,046.66	11,375,610.54
三、减值准备				
1. 2021年12月31日				
2. 本期增加金额				
(1) 计提				
3. 本期减少金额				
(1) 处置				
4. 2022年6月30日				
四、账面价值				
1. 2022年6月30日	1,215,990.00	212,520,209.29	204,587.03	213,940,786.32
2. 2021年12月31日		219,988,160.29	59,519.18	220,047,679.47

#### 6.14 商誉

被投资单位名称或形成商誉的事项	2021年12月31日	本期增加	本期减少	2022年6月30日
		企业合并形成的	处置	
安庆开发区电力有限公司	3,412,657.76			3,412,657.76
合计	3,412,657.76			3,412,657.76

#### 6.15 长期待摊费用

项目	2021年12月31日	本期增加金额	本期摊销金额	其他减少金额	2022年6月30日
厂房改造费	482,563.28		482,563.28		

合 计	482,563.28		482,563.28	
-----	------------	--	------------	--

6.16 递延所得税资产/递延所得税负债

1、未经抵销的递延所得税资产

项 目	2022年6月30日		2021年12月31日	
	可抵扣暂时性差异	递延所得税资产	可抵扣暂时性差异	递延所得税资产
坏账准备	3,620,209.44	905,052.36	1,316,078.88	329,019.72
合 计	3,620,209.44	905,052.36	1,316,078.88	329,019.72

2、未经抵销的递延所得税负债

项 目	2022年6月30日		2021年12月31日	
	应纳税暂时性差异	递延所得税负债	应纳税暂时性差异	递延所得税负债
资产评估增值	1,073,602.00	268,400.50	1,073,602.00	268,400.50
合 计	1,073,602.00	268,400.50	1,073,602.00	268,400.50

6.17 短期借款

项 目	2022年6月30日	2021年12月31日
质押借款		
抵押借款		
保证借款	286,000,000.00	311,000,000.00
信用借款	10,000,000.00	
合 计	296,000,000.00	311,000,000.00

6.18 应付票据

项 目	2022年6月30日	2021年12月31日
商业承兑汇票	13,815,058.67	
银行承兑汇票	109,720,904.42	40,198,011.50
合 计	123,535,963.09	40,198,011.50

6.19 应付账款

6.19.1 明细

项 目	2022年6月30日	2021年12月31日
-----	------------	-------------

1年以内	451,091,615.82	433,488,386.60
1-2年	175,093,381.63	548,863,999.16
2-3年	547,477,531.63	872,478.15
3年以上	940,951.96	85,382.45
<b>合 计</b>	<b>1,174,603,481.04</b>	<b>983,310,246.36</b>

6.19.2 主要大额应付账款明细

单位名称	2022年6月30日	
	账面余额	占应付账款余额的比例(%)
奇瑞汽车股份有限公司	490,000,000.00	41.72
芜湖埃科泰克动力总成有限公司	381,575,356.90	32.49
中国建筑第五工程局有限公司	113,175,700.00	9.64
中国建筑第五工程局有限公司安庆分公司	51,945,277.50	4.42
中建安装集团有限公司安庆分公司	40,456,533.63	3.43
<b>小 计</b>	<b>1,077,152,868.03</b>	<b>91.70</b>

6.20 预收账款

项 目	2022年6月30日	2021年12月31日
1年以内	57,747.56	
1-2年		
2-3年		
3年以上		
<b>合 计</b>	<b>57,747.56</b>	

6.21 合同负债

项 目	2022年12月31日	2021年12月31日
销货合同相关的合同负债	199,743,215.32	12,358,363.23
工程合同相关的合同负债	275,116,922.66	167,188,922.66
减：计入其他流动负债的合同负债	39,208,635.25	15,226,348.55
<b>合 计</b>	<b>435,651,502.73</b>	<b>164,320,937.34</b>

6.22 应付职工薪酬

6.22.1 应付职工薪酬列示

项 目	2021年12月31日	本期增加	本期减少	2022年6月30日
一、短期薪酬	3,221,686.63	22,670,581.68	21,342,348.52	4,549,919.79

二、离职后福利-设定提存计划		2,485,553.93	2,485,553.93	
三、辞退福利				
四、一年内到期的其他福利				
<b>合 计</b>	<b>3,221,686.63</b>	<b>25,156,135.61</b>	<b>23,827,902.45</b>	<b>4,549,919.79</b>

6.22.2 短期薪酬列示

项 目	2021年12月31日	本期增加	本期减少	2022年6月30日
一、工资、奖金、津贴和补贴	3,221,686.63	18,764,408.98	17,589,795.80	4,396,299.81
二、职工福利费		800,798.35	800,798.35	
三、社会保险费		958,196.15	958,196.15	
其中：医疗保险费		901,754.74	901,754.74	
工伤保险费		56,441.41	56,441.41	
四、住房公积金		1,705,004.19	1,705,004.19	
五、工会经费和职工教育经费		442,174.01	288,554.03	153,619.98
六、短期带薪缺勤				
七、短期利润分享计划				
<b>合 计</b>	<b>3,221,686.63</b>	<b>22,670,581.68</b>	<b>21,342,348.52</b>	<b>4,549,919.79</b>

6.22.3 设定提存计划列示

项 目	2021年12月31日	本期增加	本期减少	2022年6月30日
基本养老保险		1,569,112.75	1,569,112.75	
失业保险费		916,441.18	916,441.18	
企业年金缴费				
<b>合 计</b>		<b>2,485,553.93</b>	<b>2,485,553.93</b>	

6.23 应交税费

项 目	2022年6月30日	2021年12月31日
企业所得税	2,071,910.42	1,182,878.54
土地增值税	5,245,687.00	5,245,687.00
地方教育附加	26,311.34	26,067.09
教育费附加	39,467.03	39,100.64
城市维护建设税	92,089.70	91,234.81

应交增值税	2,948,345.16	2,648,705.54
印花税	81,050.25	102,392.53
个人所得税	5,169.17	29,172.07
营业税	495,660.61	495,660.61
其他	118,150.24	172,183.89
<b>合 计</b>	<b>11,123,840.92</b>	<b>10,033,082.72</b>

**6.24 其他应付款**

项 目	2022年6月30日	2021年12月31日
应付股利	1,690,211.65	1,690,211.65
其他应付款	803,958,214.48	626,279,068.06
<b>合 计</b>	<b>805,648,426.13</b>	<b>627,969,279.71</b>

**6.24.1 应付股利**

项 目	2022年6月30日	2021年12月31日
安庆横江集团有限责任公司	1,690,211.65	1,690,211.65
<b>合 计</b>	<b>1,690,211.65</b>	<b>1,690,211.65</b>

**6.24.2 其他应付款**

**6.24.2.1 按账龄列示其他应付款**

项 目	2022年6月30日	2021年12月31日
1年以内	260,019,355.76	368,171,654.99
1至2年	292,959,198.92	27,366,693.03
2至3年	23,950,250.78	124,250,167.90
3年以上	227,029,409.02	106,490,552.14
<b>合 计</b>	<b>803,958,214.48</b>	<b>626,279,068.06</b>

**6.24.2.2 主要大额应付款明细**

单位名称	2022年6月30日	
	账面余额	占其他应付款余额的比例(%)
安庆经济技术开发区建设投资集团有限公司	409,622,875.88	50.95
安庆经开区振兴发展有限公司	99,000,000.00	12.31
安庆市迎江区老峰镇人民政府	41,027,409.60	5.10

东至县锦鑫房地产开发有限公司	40,976,806.00	5.10
安庆市同安实业有限公司	40,000,000.00	4.98
<b>小 计</b>	<b>630,627,091.48</b>	<b>78.44</b>

**6.25 一年内到期的非流动负债**

项 目	2022年6月30日	2021年12月31日
一年内到期的长期借款	1,625,410,000.00	968,910,000.00
一年内到期的应付债券	200,000,000.00	500,000,000.00
一年内到期的长期应付款	200,156,809.40	92,162,927.24
一年内到期的租赁负债		
一年内到期的应付利息	69,277,130.75	52,104,633.22
<b>合 计</b>	<b>2,094,843,940.15</b>	<b>1,613,177,560.46</b>

**6.26 其他流动负债**

项目	2022年6月30日	2021年12月31日
待转销项税额	39,208,635.25	15,226,348.55
<b>合计</b>	<b>39,208,635.25</b>	<b>15,226,348.55</b>

**6.27 长期借款**

项目	2022年6月30日	2021年12月31日
质押借款	340,875,000.00	1,240,000,000.00
抵押借款	2,446,600,000.00	755,820,000.00
保证借款	2,114,000,000.00	3,122,000,000.00
信用借款	500,000,000.00	
<b>合计</b>	<b>5,401,475,000.00</b>	<b>5,117,820,000.00</b>

**6.28 应付债券**

**6.28.1 应付债券明细**

项 目	2022年6月30日	2021年12月31日
企业债券	2,042,926,681.33	2,042,912,208.98
减：一年内到期的应付债券	200,000,000.00	500,000,000.00
<b>合 计</b>	<b>1,842,926,681.33</b>	<b>1,542,912,208.98</b>

6.28.2 应付债券增减变动

债券名称	面值	发行日期	债券期限	发行金额	2021年12月31日	本期发行
17 安庆皖江债	100 元	2017/8/2	7 年	10 亿元	596,313,506.94	
20 皖江 01	100 元	2020/1/20	5 年	3 亿元	300,000,000.00	
20 皖江高科债	100 元	2020/11/3	7 年	4.5 亿元	448,117,569.96	
21 皖江 01 债	100 元	2021/11/25	2 年	7 亿元	698,481,132.08	
22 皖江 01 债	100 元	2022/1/31	5 年	3 亿元		300,000,000.00
<b>小 计</b>					<b>2,042,912,208.98</b>	<b>300,000,000.00</b>

(续上表)

债券名称	折价摊销	本期偿还	2022年6月30日	一年内到期的应付债券
17 安庆皖江债	357,239.78		596,670,746.72	200,000,000.00
20 皖江 01		300,000,000.00		
20 皖江高科债	110,062.77		448,227,632.73	
21 皖江 01 债			698,481,132.08	
22 皖江 01 债	-452,830.20		299,547,169.80	
<b>小 计</b>	<b>14,472.35</b>		<b>2,042,926,681.33</b>	<b>200,000,000.00</b>

6.29 长期应付款

项 目	2022年6月30日	2021年12月31日
中银金融租赁有限公司	199,167,602.55	236,404,526.43
国银金融租赁股份有限公司	492,006,117.84	
<b>合 计</b>	<b>691,173,720.39</b>	<b>236,404,526.43</b>

6.30 实收资本

投资者名称	2021年12月31日		本期增加	本期减少	2022年6月30日	
	投资金额	比例(%)			投资金额	比例(%)
安庆经济技术开发区管理委员会	1,700,751,350.00	94.29			1,700,751,350.00	94.29
中国农发重点建设基金有限公司	31,000,000.00	1.72			31,000,000.00	1.72
国开发展基金有限公司	72,000,000.00	3.99			72,000,000.00	3.99
<b>合计</b>	<b>1,803,751,350.00</b>	<b>100.00</b>			<b>1,803,751,350.00</b>	<b>100.00</b>

**6.31 资本公积**

项 目	2021年12月31日	本期增加	本期减少	2022年6月30日
其他资本公积	3,185,471,394.35			3,185,471,394.35
<b>合 计</b>	<b>3,185,471,394.35</b>			<b>3,185,471,394.35</b>

**6.32 盈余公积**

项 目	2021年12月31日	本期增加	本期减少	2022年6月30日
法定盈余公积	98,587,166.71			98,587,166.71
<b>合 计</b>	<b>98,587,166.71</b>			<b>98,587,166.71</b>

**6.33 未分配利润**

项目	2022年6月30日	2021年12月31日
调整前上年末未分配利润	877,666,150.17	787,456,956.50
调整年初未分配利润合计数（调增+，调减-）		
调整后年初未分配利润	877,666,150.17	787,456,956.50
加：本期归属于母公司股东的净利润	57,067,895.86	102,804,644.73
其他综合收益结转留存收益		
减：提取法定盈余公积		12,595,451.06
提取任意盈余公积		
提取一般风险准备		
应付普通股股利		
转作股本的普通股股利		
其他综合收益结转法定盈余公积		
期末未分配利润	934,734,046.03	877,666,150.17

**6.34 营业收入和营业成本**

6.34.1 营业收入和营业成本情况

项 目	2022年1-6月份	2021年1-6月份
营业收入	1,160,982,522.71	295,086,725.95
营业成本	1,109,891,468.88	265,585,888.13

6.34.2 按年度分类



6.34.2.1 2022年1-6月份业务分类

项 目	收 入	成 本
发动机销售收入	891,934,440.57	883,242,157.89
工程业务	248,941,505.15	214,059,979.57
租赁业务	4,102,437.10	5,782,657.94
商品房销售	3,390,053.50	177,313.44
物业管理	8,043,166.31	5,040,557.40
其他	4,570,920.08	1,588,802.64
合 计	1,160,982,522.71	1,109,891,468.88

6.34.2.2 2021年1-6月份业务分类

项 目	收 入	成 本
工程业务	160,153,570.67	147,705,869.15
销售发动机业务	100,179,012.90	96,502,763.03
租赁业务	1,417,982.42	1,769,507.16
其他	33,336,159.96	19,607,748.79
小 计	295,086,725.95	265,585,888.13

6.35 税金及附加

项 目	2022年1-6月份	2021年1-6月份
城市维护建设税	63,494.06	134,785.74
教育费附加	28,681.97	57,693.82
地方教育费附加	18,170.92	38,462.53
土地增值税	1,615,381.67	30,240.92
土地使用税	1,556,295.88	1,541,540.42
印花税	259,971.30	44,074.36
房产税	551,010.65	106,654.49
其他	644,779.67	237,472.37
合 计	4,737,786.12	2,190,924.65

6.36 财务费用

项 目	2022年1-6月份	2021年1-6月份
-----	------------	------------

利息支出	51,276,282.82	59,072,214.09
减：利息收入	1,130,413.26	1,608,809.07
手续费及其他	1,744,195.99	44,356.80
<b>合 计</b>	<b>51,890,065.55</b>	<b>57,554,040.16</b>

**6.37 其他收益**

项 目	2022年1-6月份	2021年1-6月份
政府补助	104,172,000.00	120,000,000.00
<b>合 计</b>	<b>104,172,000.00</b>	<b>120,000,000.00</b>

**6.38 投资收益**

项 目	2022年1-6月份	2021年1-6月份
其他权益工具投资在持有期间取得的股利收入	43,264.79	43,264.79
<b>合 计</b>	<b>43,264.79</b>	<b>43,264.79</b>

**6.39 信用减值损失**

项 目	2022年1-6月份	2021年1-6月份
坏账损失	-2,787,771.44	-237,051.41
<b>合 计</b>	<b>-2,787,771.44</b>	<b>-237,051.41</b>

**6.40 资产处置收益**

项 目	2022年1-6月份	2021年1-6月份
非流动资产处置收益	88,434.00	87,707.63
<b>合 计</b>	<b>88,434.00</b>	<b>87,707.63</b>

**6.41 营业外收入**

项 目	2022年1-6月份	2021年1-6月份
政府补助	16,726.17	8,366.00
其他	216,781.87	191,959.11
<b>合 计</b>	<b>233,508.04</b>	<b>200,325.11</b>

**6.42 营业外支出**

项 目	2022年1-6月份	2021年1-6月份
滞纳金支出		287,769.40

其他	3,935,300.71	52,686.07
<b>合 计</b>	<b>3,935,300.71</b>	<b>340,455.47</b>

### 6.43 所得税费用

项 目	2022年1-6月份	2021年1-6月份
当期所得税费用	868,327.59	150,981.13
递延所得税费用	-696,942.85	-59,262.86
<b>合 计</b>	<b>171,384.74</b>	<b>91,718.27</b>

### 6.44 合并现金流量表主要项目注释

#### 6.44.1 现金流量表补充资料

补充资料	2022年1-6月份	2021年1-6月份
1、将净利润调节为经营活动现金流量：		
净利润	60,457,022.27	48,779,182.05
加：资产减值准备		
信用减值损失	2,787,771.44	237,051.41
固定资产折旧、油气资产折耗、生产性生物资产折旧	8,912,979.37	14,106,707.23
无形资产摊销	7,495,449.53	11,193,169.05
长期待摊费用摊销	482,563.28	1,350,000.00
处置固定资产、无形资产和其他长期资产的损失	-88,434.00	-87,707.63
固定资产报废损失		
公允价值变动损失		
财务费用	51,890,065.55	59,072,214.09
投资损失	-43,264.79	-43,264.79
递延所得税资产减少	576,032.64	-59,262.86
递延所得税负债增加		
存货的减少	-676,059,351.47	41,423,401.78
经营性应收项目的减少	-510,484,557.72	-805,146,712.89
经营性应付项目的增加	1,259,624,336.23	276,158,248.65
其他		
<b>经营活动产生的现金流量净额</b>	<b>205,550,612.33</b>	<b>-353,016,973.91</b>

2、不涉及现金收支的重大投资和筹资活动：		
债务转为资本		
一年内到期的可转换公司债券		
融资租入固定资产		
3、现金及现金等价物净变动情况：		
<b>现金的期末余额</b>	<b>1,617,142,795.47</b>	<b>1,196,025,357.12</b>
减：现金的期初余额	518,069,805.69	802,802,511.74
加：现金等价物的期末余额		
减：现金等价物的期初余额		
<b>现金及现金等价物净增加额</b>	<b>1,099,072,989.78</b>	<b>393,222,845.38</b>

#### 6.43.2 现金及现金等价物的构成

项目	2022年6月30日	2021年12月31日
一、现金	1,491,256,832.38	479,462,057.44
其中：库存现金		24,458.45
可随时用于支付的银行存款	1,491,256,832.38	479,437,598.99
可随时用于支付的其他货币资金		
二、现金等价物		
其中：三个月内到期的债券投资		
三、期末现金及现金等价物余额	1,491,256,832.38	479,462,057.44

#### 6.45 所有权或使用权受到限制的资产

项目	期末账面价值	受限原因
存货	2,058,803,328.40	借款抵押
投资性房地产	229,105,780.75	借款抵押
货币资金	125,885,963.09	票据保证金
<b>合计</b>	<b>2,413,795,072.24</b>	

#### 7、合并范围的变更

2022年度合并范围较上年度增加一家子公司。

#### 8、在其他主体中的权益

### 8.1 在子公司中的权益

子公司名称	主要经营地	注册地	业务性质	持股比例(%)		是否合并报表
				直接	间接	
安庆开发区安居建设开发有限责任公司	安庆市	安庆市	房地产业	75.00	75.00	是
安庆皖江高科创业服务有限公司	安庆市	安庆市	房地产业	90.00	90.00	是
安庆皖江高科建筑安装工程有限公司	安庆市	安庆市	房地产业	90.00	90.00	是
安庆开发区电力有限公司	安庆市	安庆市	电力、热力生产和供应业	51.00	51.00	是
安庆福莱克斯动力科技有限公司	安庆市	安庆市	科技推广和应用服务业	100.00	100.00	是
安徽腾创智能科技有限公司	安庆市	安庆市	软件和信息技术服务业	80.00	80.00	是
安庆福莱克斯国际贸易有限公司	安庆市	安庆市	零售业	100.00	100.00	是
安庆皖江高科新能源有限公司	安庆市	安庆市	电力、热力生产和供应业	100.00	100.00	是

### 8.2 在子公司的所有者权益份额发生变化且仍控制子公司的交易

无。

## 9、关联方及关联交易

### 9.1 本公司的子公司情况

详见附注“8.1 在子公司中的权益”。

### 9.2 本公司的其他关联方情况

其他关联方名称	其他关联方与本公司关系	统一社会信用代码
安徽克里斯特新材料有限公司	参股公司	91340800597093085B
安庆中船动力配套有限公司	参股公司	91340800592698923N
安徽中跃电动车有限公司	参股公司	91340800MA2N11UK42
安庆新奥能源发展有限公司	参股公司	91340800MA2UGQC885
安庆泰达信高端制造企业管理咨询中心(有限合伙)	参股公司	91340800MA2UY3GG4C
雷萨股份有限公司	参股公司	91340800MA2UYBED97
国科新能(合肥)智能电动汽车创业投资合伙企业(有限合伙)	参股公司	91340100MA2WT8C49C
安庆经开区金通新能源汽车产业基金合伙企业(有限合伙)	参股公司	91340800MA2UYBMG4J
华力高科(安徽)环保能源有限公司	参股公司	91340800MA2WGCBT7T
安庆市会展中心管理有限公司	参股公司	91340800MA2U0EJJ2T
桐城市久阳实业有限责任公司	参股公司	91340881788557946D

安庆横江集团有限责任公司	控股子公司股东	91340800151327262Y
安庆市开发区经济技术发展总公司	控股子公司股东	913408001513158944
安庆经开控股有限公司	受同一控制方控制的企业	91340800MA8NJE397F
安庆经开区振兴发展有限公司	受同一控制方控制的企业	91340800MA8NFR1M4F
安庆新能源投资发展有限公司	受同一控制方控制的企业	913408003970421520

### 9.2.1 应收关联方款项

项目名称	关联方	期末数		期初数	
		账面余额	坏账准备	账面余额	坏账准备
应收账款	安庆经济技术开发区管理委员会	851,983,410.48		748,227,788.11	
其他应收款	安庆横江集团有限责任公司	2,743,450.00	13,717.25	2,743,450.00	13,717.25
其他应收款	安庆市开发区经济技术发展总公司	534,168.49	2,670.84	534,168.49	2,670.84

### 9.2.2 应付关联方款项

项目名称	关联方	期末数	期初数
应付账款	安庆横江集团有限责任公司		6,000,000.00
合同负债	华力高科(安徽)环保能源有限公司	117,284,289.56	14,284,289.56
合同负债	安庆横江集团有限责任公司	13,643,217.53	13,643,217.53
其他应付款	安徽中跃电动车有限公司	1,293.00	1,293.00
其他应付款	桐城市久阳实业有限责任公司	24,014,110.00	24,014,110.00
其他应付款	安庆市开发区经济技术发展总公司	2,540,487.06	2,439,607.74
其他应付款	安庆新奥能源发展有限公司	9,000.00	9,000.00
其他应付款	华力高科(安徽)环保能源有限公司	52,500.00	38,900.00

### 9.3 关联方交易情况

无。

## 10、承诺及或有事项

### 10.1 重大承诺事项

截至2022年6月30日，本公司无需要披露的重大承诺事项。

### 10.2 或有事项

#### 10.2.1 未决诉讼仲裁形成的或有负债及其财务影响

无。

10.2.2 为其他单位提供债务担保形成的或有负债及其财务影响

截至2022年6月30日，公司对外担保情况如下：

被担保人	担保期限	担保金额（万元）	担保类型
安庆新能源投资发展有限公司	2022.1.14-2042.1.14	90,000.00	保证
安庆经济技术开发区建设投资集团有限公司	2018.3.29-2023.3.29	30,000.00	保证
安庆经济技术开发区建设投资集团有限公司	2018.09.30-2023.09.30	30,000.00	保证
安庆经济技术开发区建设投资集团有限公司	2021.8.27-2024.8.27	30,000.00	保证
安庆经济技术开发区建设投资集团有限公司	2021.3.15-2028.12.20	22,500.00	保证
安庆盛唐投资控股集团有限公司	2022.4.28-2027.4.28	20,000.00	保证
安庆经济技术开发区建设投资集团有限公司	2017.11.6-2022.11.6	20,000.00	保证
智通能源（安徽）有限公司	2021.4.27-2029.12.31	18,000.00	保证
安庆盛唐投资控股集团有限公司	2021.5.1-2026.4.30	17,000.00	保证
安庆盛唐投资控股集团有限公司	2022.3.22-2024.3.22	15,000.00	保证
安庆经济技术开发区建设投资集团有限公司	2021.5.20-2023.7.13	15,000.00	保证
安庆经济技术开发区建设投资集团有限公司	2019.03.27-2024.03.27	15,000.00	保证
安庆盛唐投资控股集团有限公司	2022.4.14-2028.4.14	12,000.00	保证
安庆盛唐投资控股集团有限公司	2022.1.21-2024.1.21	11,781.00	保证
安庆盛唐投资控股集团有限公司	2022.6.28-2027.6.28	11,000.00	保证
安庆盛唐投资控股集团有限公司	2021.8.26-2041.8.26	10,000.00	保证
华力高科（安徽）环保能源有限公司	2022.1.24-2025.1.23	10,000.00	保证
安庆盛唐投资控股集团有限公司	2020.10.29-2024.4.25	8,571.43	保证
安庆盛唐投资控股集团有限公司	2021.4.20-2025.5.20	7,500.00	保证
安庆盛唐投资控股集团有限公司	2018.9.21-2023.9.21	5,600.00	保证
安庆盛唐投资控股集团有限公司	2020.12.11-2040.12.11	5,057.00	保证
华力高科（安徽）环保能源有限公司	2022.5.31-2030.1.23	5,000.00	保证
安庆盛唐投资控股集团有限公司	2018.11.29-2023.11.29	4,235.00	保证
安庆经济技术开发区建设投资集团有限公司	2020.8.13-2023.8.12	3,500.00	保证
安庆瑞迈特科技有限公司	2020.7.21-2025.7.20	2,286.68	保证
安庆中安供应链管理有限责任公司	2021.9.16-2022.9.15	377.79	保证
<b>合计</b>		<b>419,408.90</b>	

10.2.3 与合营企业或联营企业投资相关的或有负债无。

10.2.4 其他或有负债及其财务影响

截至2022年6月30日，本公司无需要披露的重大或有事项。

### 11、资产负债表日后事项

截止2022年7月30日，本公司无应披露的资产负债表日后事项。

### 12、公司财务报表重要项目注释

#### 12.1 应收账款

##### 12.1.1 按坏账计提方法分类披露

类别	2022年6月30日				
	账面余额		坏账准备		账面价值
	金额	比例 (%)	金额	计提比例 (%)	
按单项计提坏账准备					
按组合计提坏账准备	852,612,221.39	100.00	2,547.60	微小	852,609,673.79
其中：按余额百分比法组合	852,612,221.39	100.00	2,547.60	微小	852,609,673.79
<b>合计</b>	<b>852,612,221.39</b>	<b>100.00</b>	<b>2,547.60</b>	<b>微小</b>	<b>852,609,673.79</b>

(续上表)

类别	2021年12月31日				
	账面余额		坏账准备		账面价值
	金额	比例 (%)	金额	计提比例 (%)	
按单项计提坏账准备					
按组合计提坏账准备	749,461,012.77	100.00	6,039.83	微小	749,454,972.94
其中：按余额百分比法组合	749,461,012.77	100.00	6,039.83	微小	749,454,972.94
<b>合计</b>	<b>749,461,012.77</b>	<b>100.00</b>	<b>6,039.83</b>	<b>微小</b>	<b>749,454,972.94</b>

##### 12.1.2 坏账准备计提情况

类别	期初余额	本期变动金额			期末余额
		计提	收回或转回	转销或核销	
组合计提	6,039.83		3,492.23		2,547.60
<b>合计</b>	<b>6,039.83</b>		<b>3,492.23</b>		<b>2,547.60</b>



12.1.3 按欠款方归集的2022年6月30日前五名的应收账款情况

单位名称	2022年6月30日	占应收账款2022年6月30日的比例(%)	计提的坏账准备2022年6月30日
安庆经济技术开发区管理委员会	851,983,410.48	99.92	
安徽中柱环保设备科技有限公司	103,888.08	0.01	519.44
安庆振风新能源汽车科技有限公司	102,556.80	0.01	512.78
经开区招商局	97,610.00	0.01	
安庆市京安润生物新材料有限责任公司	95,238.22	0.01	476.19
<b>合计</b>	<b>852,382,703.58</b>	<b>99.96</b>	<b>1,508.41</b>

12.2 其他应收款

项目	2022年6月30日	2021年12月31日
应收利息		
应收股利	2,963,291.40	2,963,291.40
其他应收款	1,041,171,465.48	868,762,108.45
<b>合计</b>	<b>1,044,134,756.88</b>	<b>871,725,399.85</b>

12.2.1 其他应收款

12.2.1.1 按坏账计提方法分类披露

类别	2022年6月30日				
	账面余额		坏账准备		账面价值
	金额	比例(%)	金额	计提比例(%)	
按单项计提坏账准备					
按组合计提坏账准备	1,041,367,762.40	100.00	196,296.92	0.02	1,041,171,465.48
其中：按余额百分比法组合	1,041,367,762.40	100.00	196,296.92	0.02	1,041,171,465.48
<b>合计</b>	<b>1,041,367,762.40</b>	<b>100.00</b>	<b>196,296.92</b>	<b>0.02</b>	<b>1,041,171,465.48</b>

(续上表)

类别	2021年12月31日				
	账面余额		坏账准备		账面价值
	金额	比例(%)	金额	计提比例(%)	
按单项计提坏账准备					

按组合计提坏账准备	868,955,255.39	100.00	193,146.94	0.02	868,762,108.45
其中：按余额百分比法组合	868,955,255.39	100.00	193,146.94	0.02	868,762,108.45
<b>合 计</b>	<b>868,955,255.39</b>	<b>100.00</b>	<b>193,146.94</b>	<b>0.02</b>	<b>868,762,108.45</b>

12.2.1.2 坏账准备计提情况

坏账准备	第一阶段	第二阶段	第三阶段	合计
	未来12个月预期信用损失	整个存续期预期信用损失(未发生信用减值)	整个存续期预期信用损失(已发生信用减值)	
2021年1月1日余额				
2021年1月1日余额在本期	193,146.94			193,146.94
—转入第二阶段				
—转入第三阶段				
—转回第二阶段				
—转回第一阶段				
本期计提	3,149.98			3,149.98
本期转回				
本期转销				
本期核销				
其他变动				
2022年6月30日余额	196,296.92			196,296.92

12.2.1.3 按欠款方归集的2022年6月30日前五名的其他应收款情况

单位名称	款项的性质	2022年6月30日	账龄	占其他应收款2022年6月30日合计数的比例(%)	坏账准备2022年6月30日
安庆经济技术开发区财政局	往来款	966,682,311.70	1年以下、1~2年、2~3年、3年以上	92.83	
嘉寓门窗幕墙安徽有限公司	往来款	36,000,000.00	1年以下	3.46	180,000.00
安庆皖江高科创业服务有限公司	往来款	19,164,250.00	1~2年	1.84	95,821.25
智通能源(安徽)有限公司	往来款	10,000,000.00	1~2年	0.96	
中银金融租赁有限公司	保证金	8,000,000.00	1~2年、2~3年	0.77	40,000.00
<b>合 计</b>		<b>1,039,846,561.70</b>		<b>99.86</b>	<b>315,821.25</b>

12.3 长期股权投资

被投资单位	核算方法	投资成本	2021年12月31日	增减变动	2022年6月30日
安庆开发区安居建设开发有限责任公司	成本法	15,000,000.00	15,000,000.00		15,000,000.00
安庆皖江高科创业服务有限公司	成本法	4,500,000.00	4,500,000.00		4,500,000.00
安庆开发区电力有限公司	成本法	8,687,488.44	8,687,488.44		8,687,488.44
安庆皖江高科建筑安装工程有限责任公司	成本法	18,072,000.00	18,072,000.00		18,072,000.00
安徽腾创智能科技有限公司	成本法	9,500,000.00	9,500,000.00	1,435,000.00	10,935,000.00
安庆福莱克斯动力科技有限公司	成本法	543,022,722.22	543,022,722.22	5,000,000.00	548,022,722.22
安庆皖江高科新能源有限公司	成本法	82,440,000.00		82,440,000.00	82,440,000.00
<b>合 计</b>		<b>681,222,210.66</b>	<b>598,782,210.66</b>	<b>88,875,000.00</b>	<b>687,657,210.66</b>

## 12.4 营业收入和营业成本

### 12.4.1 营业收入和营业成本情况

项 目	2022年1-6月份	2021年1-6月份
主营业务收入	112,055,615.82	143,910,668.66
其他业务收入		784,869.28
主营业务成本	105,744,512.77	135,501,232.62
其他业务成本		1,448,903.60

### 12.4.2 按年度分类

#### 12.4.2.1 2022年1-6月份业务分类

分 类	收入	成本
工程业务	103,513,040.94	98,722,059.40
商品房销售	3,390,053.50	177,313.44
租赁业务	3,458,224.56	5,412,498.43
其他	1,694,296.82	1,432,641.50
<b>合 计</b>	<b>112,055,615.82</b>	<b>105,744,512.77</b>

#### 12.4.2.2 2021年1-6月份业务分类

分 类	收入	成本
工程业务	129,392,990.48	127,221,224.14
商品房销售	13,099,695.76	6,613,386.64

租赁业务	1,417,982.42	1,666,621.84
其他	784,869.28	1,448,903.60
合 计	144,695,537.94	136,950,136.22

安庆皖江高科技投资发展有限公司

2022年7月30日



法定代表人：

主管会计工作负责人：

会计机构负责人：

签名：

[Handwritten Signature]

签名：

[Handwritten Signature]

签名：

[Handwritten Signature]

日期：

2022.8.30

日期：

2022.8.30

日期：

2022.8.30

# 合并资产负债表

2022年6月30日

单位：元 币种：人民币



编制单位：同安控股有限公司							
项目	附注	2022年6月30日	2021年12月31日	项目	附注	2022年6月30日	2021年12月31日
流动资产：				流动负债：			
货币资金	五、1	7,844,844,283.67	10,430,093,205.16	短期借款	五、24	1,112,502,466.62	886,480,543.87
交易性金融资产	五、2	1,107,566,374.06	1,720,855,109.29	交易性金融负债			
以公允价值计量且其变动计入当期损益的金融资产	五、3			以公允价值计量且其变动计入当期损益的金融负债			
衍生金融资产				衍生金融负债			
应收票据	五、4	45,531,016.93	193,592,064.54	应付票据	五、25	56,406,239.47	71,599,932.55
应收账款	五、5	467,473,136.32	362,466,586.68	应付账款	五、26	487,285,638.54	553,822,757.55
应收款项融资	五、6	59,275,518.56	164,595,266.04	预收款项	五、27		
预付款项	五、7	319,208,641.51	295,740,884.09	合同负债	五、28	161,205,281.13	143,828,221.60
其他应收款	五、8	4,806,575,949.42	4,869,364,359.35	应付职工薪酬	五、29	23,839,380.98	51,931,672.40
存货	五、9	21,939,861,660.10	22,338,834,017.73	应交税费	五、30	55,100,651.84	91,900,187.72
合同资产				其他应付款	五、31	1,274,967,286.84	810,172,305.96
持有待售资产				持有待售负债			
一年内到期的非流动资产				一年内到期的非流动负债	五、32	5,451,432,388.75	8,783,448,217.48
其他流动资产	五、10	99,592,510.01	99,417,165.40	其他流动负债	五、33	61,307,958.85	40,695,342.84
流动资产合计		36,689,929,090.58	40,474,958,658.28	流动负债合计		8,684,047,293.02	11,433,879,181.97
非流动资产：				非流动负债：			
债权投资	五、11	4,693,983,497.84	4,735,731,569.27	长期借款	五、34	49,210,547,746.41	47,109,358,381.26
可供出售金融资产	五、12			应付债券	五、35	10,647,412,400.00	7,420,000,000.00
其他债权投资				其中：优先股			
持有至到期投资				永续债			
长期应收款				租赁负债	五、36		610,388.69
长期股权投资	五、13	2,355,931,511.42	2,345,155,655.61	长期应付款	五、37	3,831,115,402.40	4,579,393,204.48
其他权益工具投资	五、14	5,410,399,751.31	5,534,645,459.30	长期应付职工薪酬			
其他非流动金融资产				预计负债			
投资性房地产	五、15	2,822,681,175.91	2,865,374,646.05	递延收益	五、38	275,875,795.45	291,367,015.14
固定资产	五、16	5,565,068,377.41	5,582,695,615.11	递延所得税负债	五、22	149,876,012.35	189,388,559.95
在建工程	五、17	69,421,513,048.78	63,916,560,067.93	其他非流动负债	五、39	5,117,960,033.34	4,775,876,700.00
生产性生物资产				非流动负债合计		69,232,787,389.95	64,365,994,249.52
油气资产				负债合计		77,916,834,682.97	75,799,873,431.49
使用权资产	五、18		1,607,772.38	所有者权益：			
无形资产	五、19	1,098,933,445.00	655,128,292.28	实收资本（或股本）	五、40	5,000,000,000.00	5,000,000,000.00
开发支出				其他权益工具			
商誉	五、20	275,946.90	275,946.90	其中：优先股			
长期待摊费用	五、21	5,022,093.05	3,692,947.55	永续债			
递延所得税资产	五、22	118,823,621.92	114,155,862.95	资本公积	五、41	47,992,919,922.78	48,565,491,535.19
其他非流动资产	五、23	17,778,238,683.19	18,024,419,166.95	减：库存股			
非流动资产合计		109,270,871,152.73	103,779,443,002.28	其他综合收益	五、42	264,240,193.38	270,600,359.55
				专项储备	五、43	6,574,521.62	7,601,795.95
				盈余公积	五、44	608,253,778.39	608,253,778.39
				未分配利润	五、45	8,133,715,284.31	7,881,499,951.81
				归属于母公司所有者权益合计		62,005,703,700.48	62,333,447,420.89
				少数股东权益		6,038,261,859.86	6,121,080,808.18
				所有者权益合计		68,043,965,560.34	68,454,528,229.07
资产总计		145,960,800,243.31	144,254,401,660.56	负债和所有者权益总计		145,960,800,243.31	144,254,401,660.56

法定代表人：



主管会计工作负责人：

*[Handwritten signature]*

会计机构负责人：

*[Handwritten signature]*

# 合并利润表

2022年度1-6月份

编制单位：同安控股有限公司

单位：元 币种：人民币

项 目	附注	2022年度1-6月份	2021年度1-6月
一、营业总收入		3,522,195,756.01	3,601,336,649.36
其中：营业收入	五、46	3,522,195,756.01	3,601,336,649.36
二、营业总成本		3,466,744,299.04	3,562,155,826.87
其中：营业成本	五、46	2,973,044,324.55	3,043,032,576.04
税金及附加	五、47	22,977,299.08	27,228,682.93
销售费用	五、48	41,026,079.53	39,994,095.86
管理费用	五、49	142,572,831.58	140,062,296.61
研发费用	五、50	62,190,781.33	62,505,270.10
财务费用	五、51	224,932,982.97	249,332,905.33
其中：利息费用			294,724,751.37
利息收入			52,985,529.32
加：其他收益	五、52	322,318,933.13	320,852,334.12
投资收益（损失以“-”号填列）	五、53	88,514,430.60	75,304,731.64
其中：对联营企业和合营企业的投资收益			
以摊余成本计量的金融资产终止确认收益			
净敞口套期收益（损失以“-”号填列）			
公允价值变动收益（损失以“-”号填列）	五、54	-254,418,896.91	-20,225,113.24
信用减值损失（损失以“-”号填列）	五、55	-3,323,600.70	1,263,461.40
资产减值损失（损失以“-”号填列）	五、56	-5,231,670.18	-4,328,033.71
资产处置收益（损失以“-”号填列）	五、57	1,139,222.67	913,199.90
三、营业利润（亏损以“-”号填列）		204,449,875.58	412,961,402.60
加：营业外收入	五、58	13,611,244.77	6,609,686.96
减：营业外支出	五、59	3,336,239.68	2,304,074.72
四、利润总额（亏损总额以“-”号填列）		214,724,880.67	417,267,014.84
减：所得税费用	五、60	-5,168,425.35	35,020,070.43
五、净利润（净亏损以“-”号填列）		219,893,306.02	382,246,944.41
（一）按经营持续性分类			
1. 持续经营净利润（净亏损以“-”号填列）		219,893,306.02	382,246,944.41
2. 终止经营净利润（净亏损以“-”号填列）			
（二）按所有权归属分类			
1. 归属于母公司所有者的净利润（净亏损以“-”号填列）		297,368,209.48	239,707,577.66
2. 少数股东损益（净亏损以“-”号填列）		-77,474,903.46	142,539,366.75
六、其他综合收益的税后净额		-146,067,182.68	-1,268,104.21
（一）归属于母公司所有者的其他综合收益的税后净额		-146,067,182.68	4,027,326.14
1. 不能重分类进损益的其他综合收益		-124,245,707.99	-1,266,703.70
（1）重新计量设定受益计划变动额			
（2）权益法下不能转损益的其他综合收益			
（3）其他权益工具投资公允价值变动		-124,245,707.99	-1,266,703.70
（4）企业自身信用风险公允价值变动			
2. 将重分类进损益的其他综合收益		-21,821,474.69	5,294,029.84
（1）权益法下可转损益的其他综合收益		-21,821,474.69	
（2）其他债权投资公允价值变动			
（3）可供出售金融资产公允价值变动损益			5,440,270.87
（4）金融资产重分类计入其他综合收益的金额			
（5）持有至到期投资重分类为可供出售金融资产损益			
（6）其他债权投资信用减值准备			
（7）现金流量套期储备			
（8）外币财务报表折算差额			-146,241.03
（二）归属于少数股东的其他综合收益的税后净额			-5,295,430.35
七、综合收益总额		73,826,123.34	380,978,840.20
（一）归属于母公司所有者的综合收益总额		151,301,026.80	243,734,903.80
（二）归属于少数股东的综合收益总额		-77,474,903.46	137,243,936.40
八、每股收益			
（一）基本每股收益（元/股）			
（二）稀释每股收益（元/股）			

法定代表人：



主管会计工作负责人：

*Handwritten signature of the Chief Accountant*

会计机构负责人：

*Handwritten signature of the Accounting Officer*

# 合并现金流量表

2022年度1-6月份

单位：元 币种：人民币

编制单位：同安控股有限公司

项 目	附注	2022年度1-6月份	2021年度1-6月
<b>一、经营活动产生的现金流量</b>			
销售商品、提供劳务收到的现金		3,995,195,166.18	4,068,509,303.17
收到的税费返还		27,844,402.54	9,055,071.32
收到其他与经营活动有关的现金	五、61（1）	2,028,483,066.15	2,937,335,406.00
经营活动现金流入小计		6,051,522,634.87	7,014,899,780.49
购买商品、接受劳务支付的现金		2,835,385,065.80	2,723,519,321.02
支付给职工以及为职工支付的现金		315,210,002.09	317,976,593.58
支付的各项税费		154,409,886.11	174,056,487.16
支付其他与经营活动有关的现金	五、61（2）	1,938,621,676.77	1,293,007,596.97
经营活动现金流出小计		5,243,626,630.77	4,508,559,998.73
经营活动产生的现金流量净额		807,896,004.10	2,506,339,781.76
<b>二、投资活动产生的现金流量</b>			
收回投资收到的现金		530,809,322.03	237,992,713.79
取得投资收益收到的现金		41,908,927.96	32,814,114.72
处置固定资产、无形资产和其他长期资产收回的现金净额		9,602,780.10	1,358,122.00
处置子公司及其他营业单位收到的现金净额			
收到其他与投资活动有关的现金	五、61（3）	24,285,779.43	75,756,935.56
投资活动现金流入小计		606,606,809.52	347,921,886.07
购建固定资产、无形资产和其他长期资产支付的现金		5,274,835,104.13	2,704,651,609.59
投资支付的现金		111,317,650.76	928,403,409.34
取得子公司及其他营业单位支付的现金净额			
支付其他与投资活动有关的现金	五、61（4）		2,566,493.32
投资活动现金流出小计		5,386,152,754.89	3,635,621,512.25
投资活动产生的现金流量净额		-4,779,545,945.37	-3,287,699,626.18
<b>三、筹资活动产生的现金流量</b>			
吸收投资收到的现金		6,577,469,427.52	7,408,800.00
其中：子公司吸收少数股东投资收到的现金			
取得借款收到的现金		3,494,640,000.00	2,565,917,069.10
收到其他与筹资活动有关的现金	五、61（5）		80,240,000.00
筹资活动现金流入小计		10,072,109,427.52	2,653,565,869.10
偿还债务支付的现金		7,582,942,920.50	3,452,638,917.03
分配股利、利润或偿付利息支付的现金		1,087,480,010.45	1,643,435,429.43
其中：子公司支付给少数股东的股利、利润			
支付其他与筹资活动有关的现金			2,500,000.00
筹资活动现金流出小计		8,670,422,930.95	5,098,574,346.46
筹资活动产生的现金流量净额		1,401,686,496.57	-2,445,008,477.36
<b>四、汇率变动对现金及现金等价物的影响</b>			
		2,968,190.19	-585,610.59
<b>五、现金及现金等价物净增加额</b>			
		-2,566,995,254.51	-3,226,953,932.37
加：期初现金及现金等价物余额		10,411,839,538.18	15,157,510,664.46
<b>六、期末现金及现金等价物余额</b>			
		7,844,844,283.67	11,930,556,732.09

法定代表人：



主管会计工作负责人：

*[Handwritten signature]*

会计机构负责人：

*[Handwritten signature]*

## 母公司资产负债表

2022年6月30日

单位：元 币种：人民币

编制单位：西安控股有限责任公司							
资产	附注	2022年6月30日	2021年12月31日	负债和所有者权益	附注	2022年6月30日	2021年12月31日
流动资产：				流动负债：			
货币资金		7,133,584.82	35,115,630.58	短期借款			
交易性金融资产				交易性金融负债			
以公允价值计量且其变动计入当期损益的金融资产				以公允价值计量且其变动计入当期损益的金融负债			
衍生金融资产				衍生金融负债			
应收票据				应付票据			
应收账款			-	应付账款			
应收款项融资				预收款项			
预付款项		20,000.00	20,000.00	合同负债			
其他应收款	十四、1	4,329,584,383.49	4,304,584,383.49	应付职工薪酬		705,213.00	
存货				应交税费		2,983.72	3,024.18
合同资产				其他应付款		90,359,420.89	90,305,230.27
持有待售资产				持有待售负债			
一年内到期的非流动资产				一年内到期的非流动负债		42,837,534.24	42,837,534.24
其他流动资产				其他流动负债			
<b>流动资产合计</b>		<b>4,336,737,968.31</b>	<b>4,339,720,014.07</b>	<b>流动负债合计</b>		<b>133,905,151.85</b>	<b>133,145,788.69</b>
非流动资产：				非流动负债：			
债权投资				长期借款			
可供出售金融资产				应付债券		2,000,000,000.00	2,000,000,000.00
其他债权投资				其中：优先股			
持有至到期投资				永续债			
长期应收款				租赁负债			
长期股权投资	十四、2	53,672,592,439.93	53,672,592,439.93	长期应付款		50,000,000.00	50,000,000.00
其他权益工具投资				长期应付职工薪酬			
其他非流动金融资产				预计负债			
投资性房地产				递延收益			
固定资产		141,657.73	172,904.67	递延所得税负债			
在建工程				其他非流动负债			
生产性生物资产				<b>非流动负债合计</b>		<b>2,050,000,000.00</b>	<b>2,050,000,000.00</b>
油气资产				<b>负债合计</b>		<b>2,183,905,151.85</b>	<b>2,183,145,788.69</b>
使用权资产				所有者权益：			
无形资产				实收资本（或股本）		5,000,000,000.00	5,000,000,000.00
开发支出				其他权益工具			
商誉				其中：优先股			
长期待摊费用		3,263,367.71	3,249,367.71	永续债			
递延所得税资产				资本公积		50,852,592,439.93	50,852,592,439.93
其他非流动资产				减：库存股			
<b>非流动资产合计</b>		<b>53,675,997,465.37</b>	<b>53,676,014,712.31</b>	其他综合收益			
				专项储备			
				盈余公积		67,479,940.80	67,479,940.80
				未分配利润		-91,242,098.90	-87,483,443.04
				<b>所有者权益合计</b>		<b>55,828,830,281.83</b>	<b>55,832,588,937.69</b>
<b>资产总计</b>		<b>58,012,735,433.68</b>	<b>58,015,734,726.38</b>	<b>负债和所有者权益总计</b>		<b>58,012,735,433.68</b>	<b>58,015,734,726.38</b>

法定代表人：



主管会计工作负责人：

*（Handwritten signature）*

会计机构负责人：

*（Handwritten signature）*



# 母公司利润表

2022年度1-6月份

单位：元 币种：人民币

编制单位：同安控股有限责任公司

项 目	附注	2022年度1-6月份	2021年度1-6月
一、营业收入			
减：营业成本			
税金及附加			
销售费用			
管理费用		4,466,391.97	4,444,132.42
研发费用			
财务费用		-591,140.51	-1,041,648.56
其中：利息费用			83.00
利息收入		132,034.38	1,042,750.56
加：其他收益			
投资收益（损失以“-”号填列）	十四、3	45,152,876.98	17,190.00
其中：对联营企业和合营企业的投资收益			
以摊余成本计量的金融资产终止确认收益			
净敞口套期收益（损失以“-”号填列）			
公允价值变动收益（损失以“-”号填列）			
信用减值损失（损失以“-”号填列）			
资产减值损失（损失以“-”号填列）			
资产处置收益（损失以“-”号填列）		116,595.60	
二、营业利润（亏损以“-”号填列）		41,394,221.12	-3,385,293.86
加：营业外收入			
减：营业外支出			50,000.00
三、利润总额（亏损总额以“-”号填列）		41,394,221.12	-3,435,293.86
减：所得税费用			
四、净利润（净亏损以“-”号填列）		41,394,221.12	-3,435,293.86
（一）持续经营净利润（净亏损以“-”号填列）		41,394,221.12	-3,435,293.86
（二）终止经营净利润（净亏损以“-”号填列）			
五、其他综合收益的税后净额			
（一）不能重分类进损益的其他综合收益			
1. 重新计量设定受益计划变动额			
2. 权益法下不能转损益的其他综合收益			
3. 其他权益工具投资公允价值变动			
4. 企业自身信用风险公允价值变动			
（二）将重分类进损益的其他综合收益			
1. 权益法下可转损益的其他综合收益			
2. 其他债权投资公允价值变动			
3. 可供出售金融资产公允价值变动损益			
4. 金融资产重分类计入其他综合收益的金额			
5. 持有至到期投资重分类为可供出售金融资产损益			
6. 其他债权投资信用减值准备			
7. 现金流量套期储备			
8. 外币财务报表折算差额			
六、综合收益总额		41,394,221.12	-3,435,293.86
七、每股收益			
（一）基本每股收益（元/股）			
（二）稀释每股收益（元/股）			

法定代表人：



主管会计工作负责人：

*王智勇*

会计机构负责人：

*何峰*

# 母公司现金流量表

2022年度1-6月份

编制单位：同安控股有限公司

单位：元 币种：人民币

项 目	附注	2022年度1-6月份	2021年度1-6月
<b>一、经营活动产生的现金流量</b>			
销售商品、提供劳务收到的现金			
收到的税费返还			
收到其他与经营活动有关的现金			1,773,486,085.56
经营活动现金流入小计		-	1,773,486,085.56
购买商品、接受劳务支付的现金			
支付给职工以及为职工支付的现金		3,145,711.69	3,886,071.05
支付的各项税费		40.46	-
支付其他与经营活动有关的现金		25,547,360.57	873,166,193.79
经营活动现金流出小计		28,693,112.72	877,052,264.84
经营活动产生的现金流量净额		-28,693,112.72	896,433,820.72
<b>二、投资活动产生的现金流量</b>			
收回投资收到的现金			
取得投资收益收到的现金			
处置固定资产、无形资产和其他长期资产收回的现金净额		136,400.00	
处置子公司及其他营业单位收到的现金净额		-	
收到其他与投资活动有关的现金		593,426.96	
投资活动现金流入小计		729,826.96	-
购建固定资产、无形资产和其他长期资产支付的现金		18,760.00	23,569.00
投资支付的现金			1,000,000,000.00
取得子公司及其他营业单位支付的现金净额			
支付其他与投资活动有关的现金			
投资活动现金流出小计		18,760.00	1,000,023,569.00
投资活动产生的现金流量净额		711,066.96	-1,000,023,569.00
<b>三、筹资活动产生的现金流量</b>			
吸收投资收到的现金			
取得借款收到的现金			
收到其他与筹资活动有关的现金			
筹资活动现金流入小计		-	-
偿还债务支付的现金			
分配股利、利润或偿付利息支付的现金			
支付其他与筹资活动有关的现金			
筹资活动现金流出小计		-	-
筹资活动产生的现金流量净额		-	-
<b>四、汇率变动对现金及现金等价物的影响</b>			
<b>五、现金及现金等价物净增加额</b>			
		-27,982,045.76	-103,589,748.28
加：期初现金及现金等价物余额		35,115,630.58	146,414,519.31
<b>六、期末现金及现金等价物余额</b>			
		7,133,584.82	42,824,771.03

法定代表人：



主管会计工作负责人：

*吴时*

会计机构负责人：

*叶峰*