



广东省能源集团有限公司  
2022年半年度报告

广东省能源集团有限公司  
2022年8月

## 目录

重要提示.....	3
风险提示.....	4
释 义.....	5
第一章 企业基本情况.....	6
第二章 债务融资工具存续情况.....	90
第三章 报告期内重要事项.....	133
第四章 财务报告.....	15
第五章 备查文件.....	16

## 重要提示

发行人承诺将及时、公平地履行信息披露义务，企业及其全体董事、监事、高级管理人员或履行同等职责的人员保证定期报告信息披露的真实、准确、完整，不存在虚假记载、误导性陈述或重大遗漏。全体董事、监事、高级管理人员已按照《公司信用类债券信息披露管理办法》及银行间市场相关自律管理要求履行了相关内部程序。

## 风险提示

投资者参与投资本公司发行的公司债券时，应认真考虑各项可能对公司债券的偿付、价值判断和投资者权益保护产生重大不利影响的风险因素。

截至本报告期末，公司面临的风险因素与募集说明书所披露的重大风险相比无重大变化，请投资者仔细阅读募集说明书中的“风险因素”等有关章节。



## 释义

发行人/广州资产/ 本公司/公司	指	广东省能源集团有限公司
债务融资工具	指	具有法人资格的非金融企业在银行间债券市场发行的，约定在一定期限内还本付息的有价证券
董事	指	广东省能源集团有限公司董事
监事	指	广东省能源集团有限公司监事
银行间市场	指	全国银行间债券市场
交易商协会	指	中国银行间交易商协会
上海清算所	指	银行间市场清算所股份有限公司
信用评级机构	指	中诚信国际信用评级有限责任公司
会计师事务所	指	致同会计师事务所（特殊普通合伙）
持有人	指	根据债券登记机构的记录显示在其名下登记拥有本公司已发行债券的投资者
亿元	指	人民币亿元
报告期	指	2022年1-6月

## 第一章 企业基本情况

### 一、企业基本情况

#### (一) 企业基本情况

公司中文名称	广东省能源集团有限公司
公司英文名称	GUANGDONG ENERGY GROUP CO., LTD.
法定代表人	李灼贤
注册资本	23,000,000,000.00元
实缴资本	23,300,000,000.00元
注册地址	广东省广州市天河东路8号、10号
办公地址	广东省广州市天河东路8号、10号
邮政编码	510000
企业网站	<a href="https://www.geg.com.cn/">https://www.geg.com.cn/</a>

#### (二) 债务融资工具信息披露事务负责人的姓名、职位、联系地址、电话、传真、电子信箱

姓名	周玉明
职位	集团副总经理
联系地址	广东省广州市天河区天河东路8号粤电广场A座1505
电话	020-85136879
传真	020-85136811
电子邮箱	gegcbzj@geg.com.cn

#### (三) 报告期内发行人控股股东、实际控制人、董事、监事、高级管理人员或履行同等职责人员的变更情况

##### 1. 控股股东变更情况

报告期内，本公司控股股东未发生变更。

##### 2. 实际控制人变更情况

报告期内，本公司实际控制人未发生变更。

##### 3. 董事、监事、高级管理人员或履行同等职责人员的变更情况

报告期内，董事、监事、高级管理人员或履行同等职责人员

发生如下变更:

变更人员类型	变更人员名称	变更人员职务	决定/决议变更时间或辞任时间
董事	关雷	董事	2022年6月20日

(四) 报告期内与控股股东、实际控制人在资产、人员、机构、财务、业务经营等方面的相互独立情况; 控股股东对企业非经营性资金占用情况

报告期间, 公司在资产、人员、机构、财务、业务经营等方面独立于控股股东和实际控制人, 具有独立完整的业务及面向市场自主运营的能力; 未发生控股股东占用公司非经营性资金的情况。

(五) 报告期内是否有违反法律法规、公司章程、信息披露事务管理制度规定的情况以及发行文件约定或承诺的情况

报告期内, 公司没有发生违反法律法规、公司章程、信息披露事务管理制度规定的情况以及发行文件或承诺的情况。

(六) 报告期内业务范围、主营业务情况、业务发展目标、行业状况、行业地位及面临的主要竞争状况发生的重大变化, 以及上述重大变化对发行人经营情况及偿债能力的影响

报告期内, 公司业务范围、主营业务情况、业务发展目标、行业状况、行业地位及面临的主要竞争状况未发生的重大变化, 公司经营情况良好, 具备较好的偿债能力。

(七) 报告期末除债券外的其他有息债务的逾期情况, 包括但不限于逾期金额、发生原因及处置进展

报告期末, 公司未出现有息债务逾期情况。



## 二、相关中介机构情况

### (一) 会计师事务所

审计年度	会计师事务所名称	办公地址	签字会计师
2019	致同会计师事务所(特殊普通合伙)	北京市朝阳区建国门外大街22号赛特广场5层	付细军、庄翠曼
2020	致同会计师事务所(特殊普通合伙)	北京市朝阳区建国门外大街22号赛特广场5层	付细军、李泽宇
2021	致同会计师事务所(特殊普通合伙)	北京市朝阳区建国门外大街22号赛特广场5层	付细军、庄翠曼

### (二) 主承销商

截至本报告公告日, 发行人存续债务融资工具主承销商信息

如下:

债券简称	主承销商	办公地址	联系人	联系电话
21粤能源SCP001	上海浦东发展银行股份有限公司	上海市中山东一路12号	林杰	021-61616388
	兴业银行股份有限公司	福建省福州市湖东路154号	赵欣乐、刘静怡	010-89926570 020-38160153
21粤能源MTN001	中国农业银行股份有限公司	北京市东城区建国门内大街69号	安立伟	010-85109045
20粤能源MTN001	中国民生银行股份有限公司	北京市复兴门内大街2号	苏大伟、张阳	010-56366523、 010-56367815
17粤电MTN002	中国农业银行股份有限公司	北京市东城区建国门内大街69号	安立伟	010-85109045
	中国进出口银行	北京市西城区复兴门内大街30号	张剑桥	010-83578685

### (三) 存续期管理机构

截至本报告公告日, 发行人存续债务融资工具存续期管理机

构信息如下:

债券简称	存续期管理机构	办公地址	联系人	联系电话
21粤能源SCP001	上海浦东发展银行股份有限公司	上海市中山东一路12号	林杰	021-61616388

21粤能源 MTN001	中国农业银行股 份有限公司	北京市东城区 建国门内大街 69号	安立伟	010-85109045
20粤能源 MTN001	中国民生银行股 份有限公司	北京市复兴门 内大街2号	苏大伟、张 阳	010-56366523、 010-56367815
17粤电MTN002	中国农业银行股 份有限公司	北京市东城区 建国门内大街 69号	安立伟	010-85109045

#### (四) 进行跟踪评级的评级机构

评级机构	办公地址	联系人	联系电话
中诚信国际信用评级 有限责任公司	北京市东城区 南竹杆胡同2号 1幢6号楼	王琳博	010-66428877

## 第二章 债务融资工具存续情况

### 一、存续的债务融资工具基本情况

截至定期报告批准报出日，发行人所有存续的债务融资工具基本情况如下：

债券名称	简称	代码	发行日	起息日	到期日
------	----	----	-----	-----	-----

广东省能源集团有限公司2021年度第二期超短期融资券	21粤能源SCP001	012103903	2021/10/27	2021/10/27	2022/04/25
广东省能源集团有限公司2021年度第一期中期票据	21粤能源MTN001	102101828	2021/09/08	2021/09/08	2024/0908
广东省能源集团有限公司2020年度第一期中期票据	20粤能源MTN001	102000687	2020/04/15	2020/04/15	2023/04/15
广东省粤电集团有限公司2017年度第二期中期票据	17粤电MTN002	101752042	2017/11/24	2017/11/24	2022/11/24

(续)

债券简称	债务余额 (亿元)	利率	付息兑付方式	交易场所	主承销商	存续期管理机构
21粤能源SCP001	25	2.4%	按年付息、 到期兑付	银行间市场	上海浦东发展银行股份有限公司	上海浦东发展银行股份有限公司
21粤能源MTN001	30	3.1%	按年付息、 到期兑付	银行间市场	中国农业银行股份有限公司	中国农业银行股份有限公司
20粤能源MTN001	30	2.6%	按年付息、 到期兑付	银行间市场	中国民生银行股份有限公司	中国民生银行股份有限公司



17粤电 MTN002	35	5.37%	按年付息、 到期兑付	银行间市 场	中国农业银 行股份有限 公司、中国进 出口银行	中国农业 银行股份 有限公司
----------------	----	-------	---------------	-----------	----------------------------------	----------------------

截至定期报告批准报出日，发行人不涉及逾期未偿还债券。

## 二、信用评级结果调整情况

2022年6月29日，中诚信国际信用评级有限责任公司出具《广东省能源集团有限公司2022年度跟踪评级报告》，本公司主体信用等级为AAA，评级展望为稳定，存续债项信用等级为AAA，较上期均未发生变化。

## 三、报告期末存续及报告期内到期的债务融资工具截至报告

### 期末的募集资金使用情况

债券简称	募集资金 金额	计划使 用金额	已使 用金 额	资金用途	投向行业	是否与承 诺用途或 最新披露 用途一致	未使用金 额(亿元)
21粤能源 SCP001	25	25	25	偿还到期债务及 补充发行人营运 资金	电力生产 行业	是	0
21粤能源 MTN001	30	30	30	用于偿还到期债 务及补充发行人 营运资金		是	0
20粤能源 MTN001	30	30	30	全部用于偿还有 息负债及补充营 运资金		是	0

17粤电 MTN002	35	35	35	25亿元用于偿还 发行人及其下属 公司的到期银行 借款，10亿元用 于补充发行人营 运资金	是	0
----------------	----	----	----	--	---	---

#### 四、报告期末发行人或投资者选择权条款、投资者保护条款的触发和执行情况

报告期内未出现其他相关条款执行情况。

#### 五、报告期末存续债务融资工具增信机制、偿债计划及其他偿债保障措施在报告期内的现状、执行情况和变化情况以及对债务融资工具投资者权益的影响

中诚信国际有限责任公司对公司上述中期票据进行了主体评级和债项评级，评级结果均为最高等级AAA，未设置增信机制；报告期内，公司生产经营稳健，按期执行偿债计划并完成付息兑付。



### 第三章 报告期内重要事项

#### 一、会计政策、会计估计变更或会计差错更正

报告期内，公司发生会计政策变更事项，具体情况如下：

##### （一）重要会计政策变更

集团合并范围内非上市子公司于2021年1月1日起执行财政部于2017年3月31日发布的《企业会计准则第22号-金融工具确认和计量》（财会【2017】7号）、《企业会计准则第23号-金融资产转移》（财会【2017】8号）、《企业会计准则第24号-套期会计》（财会【2017】9号）、于2017年5月2日发布的《企业会计准则第37号-金融工具列报》（财会【2017】14号）、于2017年7月5日发布的《企业会计准则第14号-收入》（财会【2017】22号）；集团合并范围内各子公司于2021年1月1日起执行财政部于2018年12月7日发布的《企业会计准则第21号-租赁》（财会【2018】35号），执行上述新准则采用未来适用法，不追溯调整重要会计估计变更情况。

##### （二）重要会计差错更正情况

不涉及。

##### （三）财务报告非标准审计意见情况

不涉及。

##### （四）报告期内合并报表范围变化情况

报告期内，公司合并报表范围因项目建设等原因净新增子公司22家，对企业生产经营和偿债能力无负面影响。

## 二、亏损情况

报告期内，公司合并报表范围发生亏损，但未超上年末净资产的10%，对本公司生产经营和偿债能力无影响。

## 三、资产受限情况

截至报告期末，本公司受限资产如下：

科目名称	金额（亿元）	受限原因
货币资金	11.65	存放于央行的存款准备金、履约保证金、房改房冻结资金
应收票据	0.01	应收账款电费权质押
应收账款	5.42	电费收费权质押借款
固定资产	31.74	融资租赁、银行保函
其他	15.97	山西能源股权质押（其他项目）、用作向中央银行再贴现的质押物的贴现票据、资本保证金

## 四、对外担保及重大未决诉讼情况

截至报告期末，本公司对外担保金额1.39亿元，不涉及单笔涉案金额占上年末净资产10%的重大未决诉讼。

## 五、信息披露事务管理制度变更情况

报告期内，本公司信息披露事务管理制度发生变更：公司按照《银行间债券市场非金融企业债务融资工具信息披露规则（2021版）》及《银行间债券市场非金融企业债务融资工具存续期信息披露表格体系（2021版）》相关要求修订了信息披露管理

办法，主要增加了信息披露负责人及其相关职责的内容并原有办法的相关表述进行修订，对投资者暂无影响。

## 第四章 财务报告





# 资产负债表

企财01表

编制单位: 广东节能集团有限公司(合并)

2022年6月30日

金额单位: 元

项目	行次	期末金额	年初金额	项目	行次	期末金额	年初金额
<b>流动资产:</b>	1			<b>流动负债:</b>	63		
货币资金	2	11,663,325,969.07	10,317,698,714.98	短期借款	64	16,608,839,177.05	14,473,296,628.53
△结算备付金	3	0.00	0.00	△向中央银行借款	65	0.00	0.00
△拆出资金	4	0.00	0.00	△吸收存款及同业存放	66	0.00	0.00
交易性金融资产	5	1,586,844,495.37	1,901,689,150.12	△拆入资金	67	0.00	0.00
以公允价值计量且其变动计入当期损益的金融资产	6	0.00	0.00	交易性金融负债	68	0.00	0.00
衍生金融资产	7	0.00	0.00	以公允价值计量且其变动计入当期损益的金融负债	69	0.00	0.00
应收票据	8	110,894,476.00	156,602,878.20	衍生金融负债	70	0.00	0.00
应收账款	9	10,376,528,767.35	10,641,083,828.55	应付票据	71	2,034,080,123.33	1,976,120,575.94
预付款项	10	2,865,042,535.33	1,120,003,448.50	应付账款	72	8,258,510,907.96	9,315,213,405.25
△应收保费	11	0.00	0.00	预收款项	73	8,338,097.02	2,321,171.09
△应收分保账款	12	0.00	0.00	合同负债	74	147,273,978.39	131,897,580.46
△应收分保合同准备金	13	0.00	0.00	△卖出回购金融资产款	75	0.00	0.00
其他应收款	14	2,508,788,466.25	2,164,736,927.61	△应付手续费及佣金	76	0.00	0.00
△买入返售金融资产	15	0.00	0.00	应付职工薪酬	77	1,247,824,985.77	1,044,068,186.31
存货	16	4,650,016,505.76	4,403,809,247.88	应交税费	78	692,415,592.78	826,181,042.96
合同资产	17	1,036,944.12	5,455,139.66	其他应付款	79	8,347,069,235.74	9,191,896,866.74
持有待售资产	18	0.00	0.00	△应付分保账款	80	0.00	0.00
一年内到期的非流动资产	19	102,043,243.50	203,417,266.07	△代理买卖证券款	81	0.00	0.00
其他流动资产	20	1,840,258,843.17	2,594,627,290.39	△代理承销证券款	82	0.00	0.00
<b>流动资产合计</b>	21	35,704,780,245.92	33,509,123,892.26	持有待售负债	83	0.00	0.00
<b>非流动资产:</b>	22			一年内到期的非流动负债	84	9,828,147,279.62	8,976,216,522.57
△发放贷款及垫款	23	0.00	0.00	其他流动负债	85	3,667,530,765.14	4,403,059,445.03
债权投资	24	0.00	0.00	<b>流动负债合计</b>	86	50,840,030,142.80	50,340,271,424.88
可供出售金融资产	25	0.00	0.00	<b>非流动负债:</b>	87		
其他债权投资	26	0.00	0.00	△保险合同准备金	88	0.00	0.00
持有至到期投资	27	0.00	0.00	长期借款	89	50,556,679,875.22	45,518,223,621.51
长期应收款	28	3,038,571,652.96	2,605,655,468.99	应付债券	90	21,231,947,289.31	21,152,569,232.14
长期股权投资	29	18,999,226,371.46	18,101,199,848.69	长期应付款	91	292,128,085.96	289,438,512.02
其他权益工具投资	30	14,052,503,057.27	14,935,265,872.33	租赁负债	92	1,151,007,420.10	1,345,089,804.86
其他非流动金融资产	31	172,684,583.33	172,684,583.33	长期应付职工薪酬	93	423,132,472.45	462,211,248.47
投资性房地产	32	248,930,274.20	267,214,476.48	预计负债	94	11,813.62	11,813.62
固定资产	33	97,264,285,961.97	93,555,369,459.77	递延收益	95	453,896,825.85	468,493,697.04
在建工程	34	11,264,821,654.27	13,954,513,074.58	递延所得税负债	96	2,321,226,456.51	2,550,333,081.02
生产性生物资产	35	0.00	0.00	其他非流动负债	97	2,475,717.39	2,274,483.70
使用权资产	36	2,583,845,961.10	2,517,394,343.64	<b>非流动负债合计</b>	98	76,432,505,956.41	71,788,645,494.38
油气资产	37	0.00	0.00	<b>负债合计</b>	99	127,272,536,099.21	122,128,916,919.26
无形资产	38	4,596,364,847.87	4,438,753,945.56	<b>所有者权益(或股东权益):</b>	100		
开发支出	39	10,327,169.00	4,822,276.55	实收资本(股本)	101	23,300,000,000.00	23,300,000,000.00
商誉	40	243,078,341.20	243,078,341.20	国有资本	102	23,300,000,000.00	23,300,000,000.00
长期待摊费用	41	102,841,376.59	102,750,120.89	其中: 国有法人资本	103	23,300,000,000.00	23,300,000,000.00
递延所得税资产	42	1,674,857,967.39	1,577,319,238.50	集体资本	104	0.00	0.00
其他非流动资产	43	8,689,463,653.31	9,189,786,745.96	私营资本	105	0.00	0.00
其中: 特准储备物资	44	0.00	0.00	其中: 个人资本	106	0.00	0.00
<b>非流动资产合计</b>	45	162,941,802,871.92	161,665,807,796.47	外商资本	107	0.00	0.00
	46			#减: 已归还投资	108	0.00	0.00
	47			实收资本(或股本)净额	109	23,300,000,000.00	23,300,000,000.00
	48			其他权益工具	110	0.00	0.00
	49			其中: 优先股	111	0.00	0.00
	50			永续债	112	0.00	0.00
	51			资本公积	113	2,331,262,885.06	2,347,010,709.23
	52			减: 库存股	114	0.00	0.00
	53			其他综合收益	115	5,227,070,918.62	5,734,753,916.50
	54			其中: 外币报表折算差额	116	-750,574,645.77	-887,183,289.52
	55			专项储备	117	20,150,162.11	15,193,225.27
	56			盈余公积	118	4,342,017,912.24	4,342,017,912.24
	57			△一般风险准备	119	0.00	0.00
	58			未分配利润	120	19,246,024,193.75	19,174,409,237.72
	59			<b>归属于母公司所有者权益合计</b>	121	54,466,526,071.78	54,913,385,000.96
	60			*少数股东权益	122	16,907,520,946.85	18,132,629,768.51
	61			<b>所有者权益合计</b>	123	71,374,047,018.63	73,046,014,769.47
<b>资产总计</b>	62	198,646,583,117.84	195,174,931,688.73	<b>负债和所有者权益总计</b>	124	198,646,583,117.84	195,174,931,688.73

注: 表中带\*科目为合并会计报表专用; 加△附件项目为金融企业专用。  
注: 本表未经中介机构审计

企业负责人:

主管会计工作负责人:

会计机构负责人:



# 资产负债表

企财01表

金额单位：元

2022年6月30日

编制单位：广东省能源集团有限公司（母公司）

项目	行次	期末金额	年初金额	项目	行次	期末金额	年初金额
<b>流动资产：</b>	1			<b>流动负债：</b>	63		
货币资金	2	3,814,444,902.84	4,479,135,050.15	短期借款	64	800,300,138.89	200,382,638.89
△结算备付金	3	0.00	0.00	△向中央银行借款	65	0.00	0.00
△拆出资金	4	0.00	0.00	△吸收存款及同业存放	66	0.00	0.00
交易性金融资产	5	0.00	0.00	△拆入资金	67	0.00	0.00
以公允价值计量且其变动计入当期损益的金融资产	6	0.00	0.00	交易性金融负债	68	0.00	0.00
衍生金融资产	7	0.00	0.00	以公允价值计量且其变动计入当期损益的金融负债	69	0.00	0.00
应收票据	8	0.00	0.00	衍生金融负债	70	0.00	0.00
应收账款	9	1,529,699,666.50	2,251,259,939.12	应付票据	71	0.00	0.00
预付款项	10	42,509,445.15	102,096,787.61	应付账款	72	193,862,690.86	427,549,856.78
△应收保费	11	0.00	0.00	预收款项	73	0.00	0.00
△应收分保账款	12	0.00	0.00	合同负债	74	0.00	88,495.58
△应收分保合同准备金	13	0.00	0.00	△卖出回购金融资产款	75	0.00	0.00
其他应收款	14	4,984,995,673.29	4,332,461,614.09	△应付手续费及佣金	76	0.00	0.00
△买入返售金融资产	15	0.00	0.00	应付职工薪酬	77	325,830,110.79	323,693,628.05
存货	16	278,435,985.64	316,658,933.17	应交税费	78	10,889,071.92	38,495,645.53
合同资产	17	0.00	0.00	其他应付款	79	1,148,163,367.38	1,390,577,976.42
持有待售资产	18	0.00	0.00	△应付分保账款	80	0.00	0.00
一年内到期的非流动资产	19	0.00	500,000.00	△代理买卖证券款	81	0.00	0.00
其他流动资产	20	43,113,529.06	171,494,648.59	△代理承销证券款	82	0.00	0.00
<b>流动资产合计</b>	21	10,693,199,202.48	11,653,606,972.73	持有待售负债	83	0.00	0.00
<b>非流动资产：</b>	22			一年内到期的非流动负债	84	3,692,203,764.25	3,786,169,864.33
△发放贷款及垫款	23	0.00	0.00	其他流动负债	85	13,669,409.18	2,526,649,377.22
债权投资	24	0.00	0.00	<b>流动负债合计</b>	86	6,184,918,553.27	8,693,607,482.80
可供出售金融资产	25	0.00	0.00	<b>非流动负债：</b>	87		
其他债权投资	26	0.00	0.00	△保险合同准备金	88	0.00	0.00
持有至到期投资	27	0.00	0.00	长期借款	89	9,459,950,433.00	7,898,222,783.68
长期应收款	28	0.00	0.00	应付债券	90	8,712,812,214.68	8,493,241,952.10
长期股权投资	29	47,137,940,152.61	46,055,106,614.36	长期应付款	91	0.00	0.00
其他权益工具投资	30	9,027,416,151.48	9,803,416,151.48	租赁负债	92	5,144,769.15	8,029,073.75
其他非流动金融资产	31	172,684,583.33	172,684,583.33	长期应付职工薪酬	93	12,640,090.58	14,521,691.36
投资性房地产	32	35,447,037.88	35,960,289.04	预计负债	94	1,462,025,920.70	1,462,025,920.70
固定资产	33	1,094,865,597.32	1,158,281,877.00	递延收益	95	45,043,807.27	47,489,765.82
在建工程	34	68,779,978.17	79,941,336.75	递延所得税负债	96	1,361,154,244.65	1,555,154,244.65
生产性生物资产	35	0.00	0.00	其他非流动负债	97	0.00	0.00
使用权资产	36	5,776,542.93	8,144,723.51	<b>非流动负债合计</b>	98	21,058,771,480.03	19,478,685,432.06
油气资产	37	0.00	0.00	<b>负债合计</b>	99	27,243,690,033.30	28,172,292,914.86
无形资产	38	191,199,709.27	202,355,230.30	<b>所有者权益（或股东权益）：</b>	100		
开发支出	39	247,796.65	172,500.00	实收资本（股本）	101	23,300,000,000.00	23,300,000,000.00
商誉	40	0.00	0.00	国有资本	102	23,300,000,000.00	23,300,000,000.00
长期待摊费用	41	4,280,129.34	2,399,123.58	其中：国有法人资本	103	23,300,000,000.00	23,300,000,000.00
递延所得税资产	42	0.00	0.00	集体资本	104	0.00	0.00
其他非流动资产	43	1,054,623,315.27	1,027,515,555.56	私营资本	105	0.00	0.00
其中：特准储备物资	44	0.00	0.00	其中：个人资本	106	0.00	0.00
<b>非流动资产合计</b>	45	58,793,260,994.25	58,545,977,984.91	外商资本	107	0.00	0.00
	46			#减：已归还投资	108	0.00	0.00
	47			实收资本（或股本）净额	109	23,300,000,000.00	23,300,000,000.00
	48			其他权益工具	110	0.00	0.00
	49			其中：优先股	111	0.00	0.00
	50			永续债	112	0.00	0.00
	51			资本公积	113	1,041,520,915.33	1,041,520,915.33
	52			减：库存股	114	0.00	0.00
	53			其他综合收益	115	-4,513,035,520.55	5,094,952,238.25
	54			其中：外币报表折算差额	116	0.00	0.00
	55			专项储备	117	0.00	0.00
	56			盈余公积	118	4,538,451,956.94	4,538,451,956.94
	57			△一般风险准备	119	0.00	0.00
	58			未分配利润	120	8,849,761,770.61	8,052,366,932.26
	59			<b>归属于母公司所有者权益合计</b>	121	42,242,770,163.43	42,027,292,042.78
	60			*少数股东权益	122	0.00	0.00
	61			<b>所有者权益合计</b>	123	42,242,770,163.43	42,027,292,042.78
<b>资产总计</b>	62	69,486,460,196.73	70,199,584,957.64	<b>负债和所有者权益总计</b>	124	69,486,460,196.73	70,199,584,957.64

注：表中带\*科目为合并会计报表专用；加△具体项目为金融类企业专用。

注：本表未经中介机构审计


企业负责人：



主管会计工作负责人



会计机构负责人：





# 利润表

企财02表

编制单位:广东省能源集团有限公司(合并)

2022年6月


金额单位:元

项目	行次	本期金额	上期金额	项目	行次	本期金额	上期金额
一、营业总收入	1	30,891,050,902.22	29,913,317,732.60	加:其他收益	28	220,393,525.31	82,887,785.53
其中:营业收入	2	30,891,050,902.22	29,913,317,732.60	投资收益(损失以“-”号填列)	29	1,742,636,633.63	1,488,200,155.01
其中:主营业务收入	3	30,766,148,171.32	29,791,958,482.70	其中:对联营企业和合营企业的投资收益	30	759,135,100.26	899,620,551.38
其他业务收入	4	124,902,730.90	121,359,249.90	△汇兑收益(损失以“-”号填列)	31		
△利息收入	5			公允价值变动收益(损失以“-”号填列)	32	41,296.03	1,295,276.18
△已赚保费	6			☆信用减值损失(损失以“-”号填列)	33	2,384,316.13	420,263.46
△手续费及佣金收入	7			资产减值损失(损失以“-”号填列)	34	7,041.38	
二、营业总成本	8	33,577,139,399.97	29,173,347,462.79	资产处置收益(损失以“-”号填列)	35	29,005,248.74	41,095,217.64
其中:营业成本	9	30,020,267,013.64	26,948,648,762.84	三、营业利润(亏损以“-”号填列)	36	-691,620,436.53	2,353,868,967.63
其中:主营业务成本	10	29,930,417,521.80	26,896,305,196.87	加:营业外收入	37	76,212,823.73	214,377,043.05
其他业务成本	11	89,849,491.84	52,343,565.97	其中:非流动资产处置利得	38	29,597,763.27	143,716,869.68
△利息支出	12			非货币性资产交换利得	39		
△手续费及佣金支出	13			政府补助	40	720,345.94	1,025,361.00
△退保金	14			债务重组利得	41		
△赔付支出净额	15			减:营业外支出	42	29,655,519.46	42,072,727.52
△提取保险合同准备金净额	16			其中:非流动资产处置损失	43	6,474,237.04	42,558,085.94
△保单红利支出	17			非货币性资产交换损失	44		
△分保费用	18			债务重组损失	45		
税金及附加	19	156,706,981.32	191,017,289.62	四、利润总额(亏损总额以“-”号填列)	46	-645,063,132.26	2,526,173,283.16
销售费用	20	40,133,197.53	47,279,677.45	减:所得税费用	47	139,289,282.88	458,589,543.17
管理费用	21	918,693,737.42	801,553,969.67	五、净利润(净亏损以“-”号填列)	48	-784,352,415.14	2,067,583,739.99
研发费用	22	914,277,885.98	146,231,776.43	归属于母公司所有者的净利润	49	127,040,740.56	1,702,610,633.19
财务费用	23	1,527,060,584.08	1,038,615,986.78	*少数股东损益	50	-911,393,155.70	364,973,106.80
其中:利息支出	24	1,721,906,581.88	1,148,962,271.23	持续经营损益	51	-784,352,415.14	2,067,583,739.99
利息收入	25	149,930,484.68	100,784,819.54	终止经营损益	52		

注:加△楷体项目为金融类企业专用。

注:本表未经中介机构审计


企业负责人:



主管会计工作负责人



会计机构负责人:



# 利润表

企财02表

编制单位:广东省能源集团有限公司(母公司)

2022年6月

金额单位:元

项目	行次	本期金额	上期金额	项目	行次	本期金额	上期金额
一、营业总收入	1	1,368,691,185.09	2,442,389,530.53	加:其他收益	28	3,716,993.42	2,140,611.38
其中:营业收入	2	1,368,691,185.09	2,442,389,530.53	投资收益(损失以“-”号填列)	29	1,406,843,435.69	2,264,304,284.18
其中:主营业务收入	3	1,320,801,371.98	2,351,238,361.89	其中:对联营企业和合营企业的投资收益	30	-32,069,255.28	213,308,988.39
其他业务收入	4	47,889,813.11	91,151,168.64	△汇兑收益(损失以“-”号填列)	32		
△利息收入	5			公允价值变动收益(损失以“-”号填列)	31		
△已赚保费	6			☆信用减值损失(损失以“-”号填列)	33		
△手续费及佣金收入	7			资产减值损失(损失以“-”号填列)	26		
二、营业总成本	8	1,924,517,203.00	2,886,245,623.82	资产处置收益(损失以“-”号填列)	33	27,633.44	
其中:营业成本	9	1,352,234,636.54	2,373,422,777.61	三、营业利润(亏损以“-”号填列)	34	854,762,044.64	1,822,588,802.27
其中:主营业务成本	10	1,331,997,689.60	2,343,718,535.87	加:营业外收入	35	715,200.00	571,746.59
其他业务成本	11	20,236,946.94	29,704,241.74	其中:非流动资产处置利得	36	219,152.71	12,279.22
△利息支出	12			非货币性资产交换利得	37		
△手续费及佣金支出	13			政府补助	38		344,000.00
△退保金	14			债务重组利得	39		
△赔付支出净额	15			减:营业外支出	40	5,582,406.29	1,031,132.61
△提取保险合同准备金净额	16			其中:非流动资产处置损失	41	302,595.29	496,984.11
△保单红利支出	17			非货币性资产交换损失	42		
△分保费用	18			债务重组损失	43		
税金及附加	19	11,206,798.46	6,613,368.06	四、利润总额(亏损总额以“-”号填列)	44	849,894,838.35	1,822,129,416.25
销售费用	20	4,254,705.47	3,385,520.63	减:所得税费用	45		
管理费用	21	141,202,304.87	142,675,306.81	五、净利润(净亏损以“-”号填列)	46	849,894,838.35	1,822,129,416.25
研发费用	22	58,408,519.24	15,265,570.74	归属于母公司所有者的净利润	47	849,894,838.35	1,822,129,416.25
财务费用	23	357,210,238.42	344,883,079.97	*少数股东损益	48		
其中:利息支出	24	409,470,614.05	361,117,220.85	持续经营损益	49	849,894,838.35	1,822,129,416.25
利息收入	25	52,853,276.83	16,371,013.10	终止经营损益	50		

注:加△楷体项目为金融类企业专用。

注:本表未经中介机构审计


企业负责人:



主管会计工作负责人:



会计机构负责人:





# 现金流量表

企财03表

编制单位：广东省能源集团有限公司（合并）

2022年6月

金额单位：元

项 目	行次	本期金额	上期金额	项 目	行次	本期金额	上期金额
<b>一、经营活动产生的现金流量：</b>	1	—	—	处置固定资产、无形资产和其他长期资产所收回的现金净额	30	86,404,699.65	125,910,873.58
销售商品、提供劳务收到的现金	2	34,315,383,597.72	32,465,990,482.79	处置子公司及其他营业单位收回的现金净额	31	0.00	182,300.00
△客户存款和同业存放款项净增加额	3	0.00	0.00	收到其他与投资活动有关的现金	32	32,139,427.16	231,891,118.97
△向中央银行借款净增加额	4	0.00	0.00	<b>投资活动现金流入小计</b>	33	4,681,330,234.13	3,047,295,648.34
△向其他金融机构拆入资金净增加额	5	0.00	0.00	购建固定资产、无形资产和其他长期资产所支付的现金	34	7,356,767,117.35	7,502,895,126.49
△收到原保险合同保费取得的现金	6	0.00	0.00	投资支付的现金	35	4,446,015,291.11	4,573,030,198.88
△收到再保险业务现金净额	7	0.00	0.00	△质押贷款净增加额	36	0.00	0.00
△保户储金及投资款净增加额	8	0.00	0.00	取得子公司及其他营业单位支付的现金净额	37	0.00	103,159,957.86
△处置以公允价值计量且其变动计入当期损益的金融资产净增加额	9	0.00	0.00	支付其他与投资活动有关的现金	38	91,912,430.00	6,656,814.55
△收取利息、手续费及佣金的现金	10	0.00	0.00	<b>投资活动现金流出小计</b>	39	11,894,694,838.46	12,185,742,097.78
△拆入资金净增加额	11	0.00	0.00	<b>投资活动产生的现金流量净额</b>	40	-7,213,364,604.33	-9,138,446,449.43
△回购业务资金净增加额	12	0.00	0.00	<b>三、筹资活动产生的现金流量：</b>	41		
收到的税费返还	13	2,974,664,579.10	31,184,781.58	吸收投资收到的现金	42	135,788,434.20	18,751,302.56
收到其他与经营活动有关的现金	14	1,166,648,914.39	828,908,374.83	其中：子公司吸收少数股东投资收到的现金	43	135,788,434.20	18,751,302.56
<b>经营活动现金流入小计</b>	15	38,456,697,091.21	33,326,083,639.20	取得借款收到的现金	44	21,266,248,931.57	23,933,360,432.09
购买商品、接受劳务支付的现金	16	29,899,777,396.50	23,579,459,263.26	△发行债券收到的现金	45	0.00	0.00
△客户贷款及垫款净增加额	17	0.00	0.00	收到其他与筹资活动有关的现金	46	465,429,867.68	8,473,978.38
△存放中央银行和同业款项净增加额	18	0.00	0.00	<b>筹资活动现金流入小计</b>	47	21,867,467,233.45	23,960,585,713.03
△支付原保险合同赔付款项的现金	19	0.00	0.00	偿还债务支付的现金	48	14,000,743,078.29	13,644,499,410.25
△支付利息、手续费及佣金的现金	20	0.00	0.00	分配股利、利润或偿付利息支付的现金	49	2,167,922,804.95	2,994,255,140.88
△支付保单红利的现金	21	0.00	0.00	其中：子公司支付给少数股东的股利、利润	50	192,566,649.16	701,310,003.70
支付给职工以及为职工支付的现金	22	1,768,458,011.82	1,671,819,005.52	支付其他与筹资活动有关的现金	51	173,073,752.70	614,209,791.41
支付的各项税费	23	1,348,982,668.00	1,818,495,398.22	<b>筹资活动现金流出小计</b>	52	16,341,739,635.94	17,252,964,342.54
支付其他与经营活动有关的现金	24	2,241,598,398.21	1,323,264,128.88	<b>筹资活动产生的现金流量净额</b>	53	5,525,727,597.51	6,707,621,370.49
<b>经营活动现金流出小计</b>	25	35,258,816,474.53	28,393,037,795.88	<b>四、汇率变动对现金及现金等价物的影响</b>	54	34,924,361.82	-8,577,333.29
<b>经营活动产生的现金流量净额</b>	26	3,197,880,616.68	4,933,045,843.32	<b>五、现金及现金等价物净增加额</b>	55	1,545,167,971.68	2,493,643,431.08
<b>二、投资活动产生的现金流量：</b>	27			加：期初现金及现金等价物余额	56	8,989,570,624.51	6,207,475,897.36
收回投资收到的现金	28	4,132,670,071.48	2,480,942,295.21	<b>六、期末现金及现金等价物余额</b>	57	10,534,738,596.19	8,701,119,328.45
取得投资收益收到的现金	29	430,116,035.84	208,369,060.58		58		

注：加△楷体项目为金融类企业专用。

注：本表未经中介机构审计

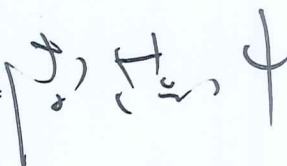
企业负责人：



主管会计工作负责人



会计机构负责人：





# 现金流量表

企财03表

编制单位：广东省能源集团有限公司（母公司）

2022年6月

金额单位：元

项 目	行次	本期金额	上期金额	项 目	行次	本期金额	上期金额
<b>一、经营活动产生的现金流量：</b>	1	—	—	处置固定资产、无形资产和其他长期资产所收回的现金净额	30	4,800.00	9,926.00
销售商品、提供劳务收到的现金	2	2,332,617,430.93	2,375,797,740.63	处置子公司及其他营业单位收回的现金净额	31	0.00	0.00
△客户存款和同业存放款项净增加额	3	0.00	0.00	收到其他与投资活动有关的现金	32	0.00	3,192,589.80
△向中央银行借款净增加额	4	0.00	0.00	<b>投资活动现金流入小计</b>	33	1,055,264,323.36	2,273,727,656.75
△向其他金融机构拆入资金净增加额	5	0.00	0.00	购建固定资产、无形资产和其他长期资产所支付的现金	34	58,524,041.79	104,647,051.00
△收到原保险合同保费取得的现金	6	0.00	0.00	投资支付的现金	35	1,372,086,360.00	1,731,556,323.48
△收到再保险业务现金净额	7	0.00	0.00	△质押贷款净增加额	36	0.00	0.00
△保户储金及投资款净增加额	8	0.00	0.00	取得子公司及其他营业单位支付的现金净额	37	0.00	0.00
△处置以公允价值计量且其变动计入当期损益的金融资产净增加额	9	0.00	0.00	支付其他与投资活动有关的现金	38	0.00	0.00
△收取利息、手续费及佣金的现金	10	0.00	0.00	<b>投资活动现金流出小计</b>	39	1,430,610,401.79	1,836,203,374.48
△拆入资金净增加额	11	0.00	0.00	<b>投资活动产生的现金流量净额</b>	40	-375,346,078.43	437,524,282.27
△回购业务资金净增加额	12	0.00	0.00	<b>三、筹资活动产生的现金流量：</b>	41		
收到的税费返还	13	144,980,881.70	6,359,119.79	吸收投资收到的现金	42	0.00	0.00
收到其他与经营活动有关的现金	14	317,840,529.28	320,547,425.86	其中：子公司吸收少数股东投资收到的现金	43	0.00	0.00
<b>经营活动现金流入小计</b>	15	2,795,438,841.91	2,702,704,286.28	取得借款收到的现金	44	2,500,000,000.00	10,198,500,000.00
购买商品、接受劳务支付的现金	16	1,516,996,248.50	2,276,430,900.62	△发行债券收到的现金	45	0.00	0.00
△客户贷款及垫款净增加额	17	0.00	0.00	收到其他与筹资活动有关的现金	46	0.00	0.00
△存放中央银行和同业款项净增加额	18	0.00	0.00	<b>筹资活动现金流入小计</b>	47	2,500,000,000.00	10,198,500,000.00
△支付原保险合同赔付款项的现金	19	0.00	0.00	偿还债务支付的现金	48	2,825,978,496.00	5,873,608,381.44
△支付利息、手续费及佣金的现金	20	0.00	0.00	分配股利、利润或偿付利息支付的现金	49	706,850,230.88	1,082,561,989.73
△支付保单红利的现金	21	0.00	0.00	其中：子公司支付给少数股东的股利、利润	50	0.00	0.00
支付给职工以及为职工支付的现金	22	162,346,690.56	158,422,828.76	支付其他与筹资活动有关的现金	51	38,504.25	106,085.00
支付的各项税费	23	58,702,955.19	32,184,056.52	<b>筹资活动现金流出小计</b>	52	3,532,867,231.13	6,956,276,456.17
支付其他与经营活动有关的现金	24	315,262,019.56	329,918,912.71	<b>筹资活动产生的现金流量净额</b>	53	-1,032,867,231.13	3,242,223,543.83
<b>经营活动现金流出小计</b>	25	2,053,307,913.81	2,796,956,698.61	<b>四、汇率变动对现金及现金等价物的影响</b>	54		0.00
<b>经营活动产生的现金流量净额</b>	26	742,130,928.10	-94,252,412.33	<b>五、现金及现金等价物净增加额</b>	55	-666,082,381.46	3,585,495,413.77
<b>二、投资活动产生的现金流量：</b>	27			加：期初现金及现金等价物余额	56	4,473,147,685.34	1,394,611,289.16
收回投资收到的现金	28	262,936,910.37	830,000,000.00	<b>六、期末现金及现金等价物余额</b>	57	3,807,065,303.88	4,980,106,702.93
取得投资收益收到的现金	29	792,322,612.99	1,440,525,140.95		58		

注：加△楷体项目为金融类企业专用。

注：本表未经中介机构审计


企业负责人：



主管会计工作负责人



会计机构负责人：





所有者权益变动表

企财04表

编制单位：广东省能源集团有限公司（合并）

2022年6月30日

金额单位：元

项目	行次	本年金额										少数股东权益	所有者权益合计	
		归属于母公司所有者权益												
		实收资本（或股本）	其他权益工具	资本公积	减：库存股	其他综合收益	专项储备	盈余公积	△一般风险准备	未分配利润	其他	小计		
		1	2	3	4	5	6	7	8	9	10	11	12	13
一、上年年末余额	1	23,300,000,000.00	-	2,347,010,709.23	-	5,734,753,916.50	15,193,225.27	4,342,017,912.24	-	19,174,409,237.72	-	54,913,385,000.96	18,132,629,768.51	73,046,014,769.47
加：会计政策变更	2													
前期差错更正	3													
其他	4													
二、本年初余额	5	23,300,000,000.00	-	2,347,010,709.23	-	5,734,753,916.50	15,193,225.27	4,342,017,912.24	-	19,174,409,237.72	-	54,913,385,000.96	18,132,629,768.51	73,046,014,769.47
三、本年增减变动金额（减少以“-”号填列）	6	-	-	-15,747,824.17	-	-507,682,997.88	4,956,936.84	-	-	71,614,956.03	-	-446,858,929.18	-1,225,108,821.66	-1,671,967,750.84
（一）综合收益总额	7					-507,682,997.88						127,040,740.56	-380,642,257.32	-1,429,610,791.39
（二）所有者投入和减少资本	8			-15,747,824.17								-15,747,824.17	122,827,562.84	107,079,738.67
1.所有者投入的普通股	9												122,827,562.84	122,827,562.84
2.其他权益工具持有者投入资本	10													
3.股份支付计入所有者权益的金额	11													
4.其他	12			-15,747,824.17								-15,747,824.17		-15,747,824.17
（三）专项储备提取和使用	13						4,956,936.84					4,956,936.84	529,440.41	5,486,377.25
1.提取专项储备	14						10,843,849.58					10,843,849.58	1,817,221.13	12,661,070.71
2.使用专项储备	15						-5,886,912.74					-5,886,912.74	-1,287,780.72	-7,174,693.46
（四）利润分配	16											-55,425,784.53	-299,497,290.84	-354,923,075.37
1.提取盈余公积	17													
其中：法定公积金	18													
任意公积金	19													
#储备基金	20													
#企业发展基金	21													
#利润归还投资	22													
2.提取一般风险准备	23													
3.对所有者（或股东）的分配	24											-52,500,000.00	-298,847,195.95	-351,347,195.95
4.其他	25											-2,925,784.53	-650,094.89	-3,575,879.42
（五）所有者权益内部结转	26													
1.资本公积转增资本（或股本）	27													
2.盈余公积转增资本（或股本）	28													
3.盈余公积弥补亏损	29													
4.结转重新计量设定受益计划净负债或净资产所产生的变动	30													
5.其他	31													
四、本年年末余额	32	23,300,000,000.00	-	2,331,262,885.06	-	5,227,070,918.62	20,150,162.11	4,342,017,912.24	-	19,246,024,193.75	-	54,466,526,071.78	16,907,520,946.85	71,374,047,018.63

注：本表未经中介机构审计

企业负责人：

主管会计工作负责人：

会计机构负责人：





所有者权益变动表（续）

编制单位：广东省能源集团有限公司（合并）

2022年6月30日

企财04表  
金额单位：元

项目	行次	上年金额											少数股东权益	所有者权益合计
		归属于母公司所有者权益												
		实收资本（或股本）	其他权益工具	资本公积	减：库存股	其他综合收益	专项储备	盈余公积	△一般风险准备	未分配利润	其他	小计		
1	2	3	4	5	6	7	8	9	10	11	12	13		
一、上年年末余额	1	23,300,000,000.00	-	2,341,157,614.12	-	502,638,646.71	18,915,042.58	3,777,111,373.08	-	22,998,061,703.62	-	52,937,884,380.11	20,673,133,220.98	73,611,017,601.09
加：会计政策变更	2													-
前期差错更正	3													-
其他	4													-
二、本年初余额	5	23,300,000,000.00	-	2,341,157,614.12	-	502,638,646.71	18,915,042.58	3,777,111,373.08	-	22,998,061,703.62	-	52,937,884,380.11	20,673,133,220.98	73,611,017,601.09
三、本年增减变动金额（减少以“-”号填列）	6	-	-	-4,067,468.34	-	4,631,421,163.47	2,407,773.89	-	-	1,605,229,409.73	-	6,234,990,878.75	-439,849,870.19	5,795,141,008.56
（一）综合收益总额	7					4,631,421,163.47				1,702,610,633.19		6,334,031,796.66	390,405,716.93	6,724,437,513.59
（二）所有者投入和减少资本	8		-	-4,067,468.34				-				-4,067,468.34	273,441,430.79	269,373,962.45
1.所有者投入的普通股	9											-	273,441,430.79	273,441,430.79
2.其他权益工具持有者投入资本	10											-	-	-
3.股份支付计入所有者权益的金额	11											-	-	-
4.其他	12			-4,067,468.34								-4,067,468.34	-	-4,067,468.34
（三）专项储备提取和使用	13						2,407,773.89					2,407,773.89	528,970.29	2,936,744.18
1.提取专项储备	14						6,554,428.19					6,554,428.19	1,186,110.19	7,740,538.38
2.使用专项储备	15						-4,146,654.30					-4,146,654.30	-657,139.90	-4,803,794.20
（四）利润分配	16	-	-	-	-	-	-	-	-	-97,381,223.46	-	-97,381,223.46	-1,104,225,988.20	-1,201,607,211.66
1.提取盈余公积	17	-	-	-	-	-	-	-	-	-	-	-	-	-
其中：法定公积金	18											-	-	-
任意公积金	19											-	-	-
#储备基金	20											-	-	-
#企业发展基金	21											-	-	-
#利润归还投资	22											-	-	-
2.提取一般风险准备	23											-	-	-
3.对所有者（或股东）的分配	24									-52,500,000.00		-52,500,000.00	-1,094,253,601.95	-1,146,753,601.95
4.其他	25									-44,881,223.46		-44,881,223.46	-9,972,386.25	-54,853,609.71
（五）所有者权益内部结转	26	-	-	-	-	-	-	-	-	-	-	-	-	-
1.资本公积转增资本（或股本）	27											-	-	-
2.盈余公积转增资本（或股本）	28											-	-	-
3.盈余公积弥补亏损	29											-	-	-
4.结转重估计量设定受益计划净负债或净资产所产生的变动	30											-	-	-
5.其他	31											-	-	-
四、本年年末余额	32	23,300,000,000.00	-	2,337,090,145.78	-	5,134,059,810.18	21,322,816.47	3,777,111,373.08	-	24,603,291,113.35	-	59,172,875,258.86	20,233,283,350.79	79,406,158,609.65

注：本表未经中介机构审计

企业负责人：

主管会计工作负责人：

会计机构负责人：



所有者权益变动表

编制单位:广东省能源集团有限公司(母公司)

2022年6月30日

企财04表

金额单位:元

项目	行次	本年金额											少数股东权益	所有者权益合计
		归属于母公司所有者权益												
		实收资本(或股本)	其他权益工具	资本公积	减:库存股	其他综合收益	专项储备	盈余公积	△一般风险准备	未分配利润	其他	小计		
1	2	3	4	5	6	7	8	9	10	11	12	13		
一、上年年末余额	1	23,300,000,000.00	-	1,041,520,915.33	-	5,094,952,238.25	-	4,538,451,956.94	-	8,052,366,932.26	-	42,027,292,042.78	-	42,027,292,042.78
加:会计政策变更	2	-	-	-	-	-	-	-	-	-	-	-	-	-
前期差错更正	3	-	-	-	-	-	-	-	-	-	-	-	-	-
其他	4	-	-	-	-	-	-	-	-	-	-	-	-	-
二、本年年初余额	5	23,300,000,000.00	-	1,041,520,915.33	-	5,094,952,238.25	-	4,538,451,956.94	-	8,052,366,932.26	-	42,027,292,042.78	-	42,027,292,042.78
三、本年增减变动金额(减少以“-”号填列)	6					-581,916,717.70				797,394,838.35	-	215,478,120.65	-	215,478,120.65
(一)综合收益总额	7					-581,916,717.70				849,894,838.35	-	267,978,120.65	-	267,978,120.65
(二)所有者投入和减少资本	8									-	-	-	-	-
1.所有者投入的普通股	9													
2.其他权益工具持有者投入资本	10													
3.股份支付计入所有者权益的金额	11													
4.其他	12													
(三)专项储备提取和使用	13													
1.提取专项储备	14													
2.使用专项储备	15													
(四)利润分配	16									-52,500,000.00		-52,500,000.00		-52,500,000.00
1.提取盈余公积	17													
其中:法定公积金	18													
任意公积金	19													
#储备基金	20													
#企业发展基金	21													
#利润归还投资	22													
2.提取一般风险准备	23													
3.对所有者(或股东)的分配	24									-52,500,000.00		-52,500,000.00		-52,500,000.00
4.其他	25													
(五)所有者权益内部结转	26													
1.资本公积转增资本(或股本)	27													
2.盈余公积转增资本(或股本)	28													
3.盈余公积弥补亏损	29													
4.结转重新计量设定受益计划净负债或净资产所产生的变动	30													
5.其他	31													
四、本年年末余额	32	23,300,000,000.00	-	1,041,520,915.33	-	4,513,035,520.55	-	4,538,451,956.94	-	8,849,761,770.61	-	42,242,770,163.43	-	42,242,770,163.43

注:本表未经中介机构审计

企业负责人:

主管会计工作负责人:

会计机构负责人:





所有者权益变动表（续）

金财04表

编制单位：广东省能源集团有限公司（母公司）

2022年6月30日

金额单位：元

项目	行次	上年金额										少数股东权益	所有者权益合计	
		归属于母公司所有者权益												
		实收资本（或股本）	其他权益工具	资本公积	减：库存股	其他综合收益	专项储备	盈余公积	△一般风险准备	未分配利润	其他	小计		
		1	2	3	4	5	6	7	8	9	10	11	12	13
一、上年年末余额	1	23,300,000,000.00	-	910,568,593.01	-	422,479,817.06	-	3,973,545,417.78	-	4,014,101,288.41	-	32,620,695,116.26	-	32,620,695,116.26
加：会计政策变更	2	-	-	-	-	-	-	-	-	-	-	-	-	-
前期差错更正	3	-	-	-	-	-	-	-	-	-	-	-	-	-
其他	4	-	-	-	-	-	-	-	-	-	-	-	-	-
二、本年初余额	5	23,300,000,000.00	-	910,568,593.01	-	422,479,817.06	-	3,973,545,417.78	-	4,014,101,288.41	-	32,620,695,116.26	-	32,620,695,116.26
三、本年增减变动金额（减少以“-”号填列）	6					3,772,962,733.93				1,769,629,416.25	-	5,542,592,150.18	-	5,542,592,150.18
（一）综合收益总额	7					3,772,962,733.93				1,822,129,416.25	-	5,595,092,150.18	-	5,595,092,150.18
（二）所有者投入和减少资本	8									-	-	-	-	-
1.所有者投入的普通股	9											-		
2.其他权益工具持有者投入资本	10											-		
3.股份支付计入所有者权益的金额	11											-		
4.其他	12											-		
（三）专项储备提取和使用	13											-		
1.提取专项储备	14											-		
2.使用专项储备	15											-		
（四）利润分配	16									-52,500,000.00		-52,500,000.00		-52,500,000.00
1.提取盈余公积	17											-		
其中：法定公积金	18											-		
任意公积金	19											-		
#储备基金	20											-		
#企业发展基金	21											-		
#利润归还投资	22											-		
2.提取一般风险准备	23											-		
3.对所有者（或股东）的分配	24									-52,500,000.00		-52,500,000.00		-52,500,000.00
4.其他	25											-		
（五）所有者权益内部结转	26											-		
1.资本公积转增资本（或股本）	27											-		
2.盈余公积转增资本（或股本）	28											-		
3.盈余公积弥补亏损	29											-		
4.结转重新计量设定受益计划净资产或净负债所产生的变动	30											-		
5.其他	31											-		
四、本年年末余额	32	23,300,000,000.00	-	910,568,593.01	-	4,195,442,550.99	-	3,973,545,417.78	-	5,783,730,704.66	-	38,163,287,266.44	-	38,163,287,266.44

注：本表未经中介机构审计

企业负责人：

主管会计工作负责人：

会计机构负责人：

## 第五章 备查文件

### 一、备查文件

- 1、载有公司负责人、主管会计工作负责人、会计机构负责人（会计主管人员）签名并盖章的财务报表；
- 2、报告期内在中国银行间交易商协会指定网站上公开披露过的所有公司文件的正本及公告的原稿；
- 3、广东省能源集团有限公司债务融资工具信息披露事务管理制度。

### 二、查询地址

发行人：广东省能源集团有限公司

地址：广东省广州市天河东路8号

联系人：孙文盾

电话：020-85136818

邮政编码：510000

### 三、查询网站

投资者可通过中国货币网（[www.chinamoney.com.cn](http://www.chinamoney.com.cn)）或上海清算所网站（[www.shclearing.com](http://www.shclearing.com)）等交易商协会认可的网站下载本报告，或者在办公时间，到上述地点查阅本报告全文及上述备查文件。

(本页无正文，为《广东省能源集团有限公司2022年半年度报告》之  
盖章页)



广东省能源集团有限公司(公章)

2022年8月31日