

合并资产负债表（未经审计）

编制单位：山东招金集团有限公司

2022年6月30日

单位：人民币元

资产	年初余额	期末余额	负债及所有者权益	年初余额	期末余额
流动资产：			流动负债：		
货币资金	3,810,852,805.57	6,291,757,094.24	短期借款	16,956,941,064.03	20,343,577,726.84
应收货币保证金	692,922,522.76	879,733,634.10	应付货币保证金	702,279,224.07	780,408,092.28
应收结算担保金			应付质押保证金		
应收质押保证金			期货风险准备金	10,538,209.28	10,538,209.28
存出保证金			应付期货投资者保障基金		
交易性金融资产	1,494,136,127.54	1,345,505,732.01	交易性金融负债	61,689,548.00	36,097,380.00
衍生金融资产	233,108,901.61	226,059,242.10	衍生金融负债		
应收票据	53,182,150.95	46,628,790.16	应付票据	875,115,021.42	836,732,824.51
应收账款	409,499,930.09	286,994,179.17	应付账款	945,749,526.25	1,115,400,378.62
应收款项融资	98,718,528.89	144,301,978.12	预收款项	93,130,121.13	82,322,401.59
预付款项	466,126,910.87	752,235,278.13	合同负债	877,927,484.10	786,151,336.52
其他应收款	365,728,324.50	459,433,994.45	应付职工薪酬	158,238,499.80	156,180,634.95
存货	8,793,900,117.66	9,055,181,480.54	应交税费	246,080,298.22	189,656,097.65
合同资产	22,096,623.44	32,465,639.46	其他应付款	1,533,344,236.98	1,703,223,455.21
持有待售资产			持有待售负债		
一年内到期的非流动资产	184,869,377.39	190,454,064.40	一年内到期的非流动负债	4,917,806,275.62	3,020,963,927.38
其他流动资产	3,760,340,485.29	3,847,829,005.17	其他流动负债	2,163,732,615.96	3,736,255,877.59
流动资产合计	20,385,482,806.56	23,558,580,112.05	流动负债合计	29,542,572,124.86	32,797,508,342.42
非流动资产：			非流动负债：		
债权投资	4,891,554,896.98	4,950,463,904.51	长期借款	4,833,661,000.00	4,427,000,000.00
长期应收款			应付债券	7,380,947,406.01	8,357,473,285.13
长期股权投资	2,120,372,489.43	2,287,989,108.08	其中：优先股		
其他权益工具投资	115,560,974.54	288,907,665.54	租赁负债	47,095,666.74	56,338,613.37
投资性房地产	2,121,273,077.89	1,824,096,067.06	长期应付款	1,393,484.97	1,123,201.95
固定资产	14,098,393,017.34	14,064,601,508.59	长期应付职工薪酬	11,528,338.64	12,190,790.00
在建工程	3,147,721,089.33	3,670,896,490.75	预计负债	33,966,968.15	33,036,887.13
生产性生物资产			递延收益	223,071,550.39	203,815,845.18
油气资产			递延所得税负债	276,398,727.25	276,706,397.27
使用权资产	62,338,449.75	49,496,663.24	其他非流动负债	1,411,297,793.53	1,604,495,667.45
无形资产	12,034,976,290.02	12,669,215,056.32	非流动负债合计	14,219,360,935.68	14,972,180,687.48
开发支出			负债合计	43,761,933,060.54	47,769,689,029.90
商誉	504,482,482.00	504,482,482.00	所有者权益：		
长期待摊费用	56,081,126.31	82,901,636.11	实收资本	1,200,000,000.00	1,200,000,000.00
递延所得税资产	329,839,584.98	376,141,588.55	其他权益工具	2,797,564,977.30	3,297,894,724.56
其他非流动资产	2,247,118,175.01	2,172,580,820.70	其中：优先股		
其他非流动金融资产	546,633,079.37	501,952,375.58	永续债	2,797,564,977.30	3,297,894,724.56
			资本公积	1,961,139,235.70	1,961,139,235.70
			减：库存股		
			其他综合收益	-1,899,835,566.62	-1,878,612,035.31
			专项储备	30,818,727.91	32,235,732.28
			盈余公积		
			一般风险准备		
			未分配利润	-76,314,261.77	-523,330,849.38
			归属于母公司所有者权益合计	4,013,373,112.52	4,089,326,807.85
			少数股东权益	14,886,521,366.45	15,143,289,641.33
非流动资产合计	42,276,344,732.95	43,443,725,367.03	所有者权益合计	18,899,894,478.97	19,232,616,449.18
资产总计	62,661,827,539.51	67,002,305,479.08	负债和所有者权益总计	62,661,827,539.51	67,002,305,479.08

企业法定代表人：翁占斌

主管会计工作负责人：李宜三

会计机构负责人：丛守延

翁占斌

李宜三

丛守延

合并利润表（未经审计）

编制单位：山东招金集团有限公司

2022年6月

单位：人民币元

	本期金额	上期金额
一、营业总收入	30,120,961,721.36	24,821,592,614.67
二、营业总成本	29,660,493,790.82	24,514,752,007.33
其中：营业成本	28,069,331,683.85	22,921,296,201.18
税金及附加	176,988,774.98	169,242,793.98
销售费用	128,868,137.33	129,192,907.39
管理费用	814,964,621.83	798,326,691.41
财务费用	470,340,572.83	493,932,919.35
提取期货风险准备金		2,760,494.02
加：其他收益	27,909,806.93	114,549,003.53
投资收益（损失以“-”号填列）	146,465,007.81	74,575,278.47
其中：对联营企业和合营企业的投资收益		0.00
公允价值变动收益（损失以“-”号填列）	-215,002,372.00	-155,110,495.00
资产减值损失	-5,913,173.85	-81,442,116.05
信用减值损失	-55,106,837.47	-27,145,994.00
资产处置收益（损失以“-”号填列）	-78,124.27	-175,356.23
三、营业利润（亏损以“-”号填列）	358,742,237.69	232,090,928.06
加：营业外收入	8,412,796.01	13,835,965.54
减：营业外支出	44,264,960.41	8,710,673.68
四、利润总额（亏损总额以“-”号填列）	322,890,073.29	237,216,219.92
减：所得税费用	134,744,059.17	90,348,694.26
五、净利润（净亏损以“-”号填列）	188,146,014.12	146,867,525.66
（一）按经营持续性分类：		
1、持续经营净利润（净亏损以“-”号填列）	188,146,014.12	146,867,525.66
2、终止经营净利润（净亏损以“-”号填列）		
（二）按所有权归属分类：		
1、少数股东损益（净亏损以“-”号填列）	165,999,463.43	107,740,855.95
2、归属于母公司所有者的净利润（净亏损以“-”号填列）	22,146,550.69	39,126,669.71

企业法定代表人：翁占斌

主管会计工作负责人：李宜三

会计机构负责人：丛守延


翁占斌



李宜三



丛守延





并 现 金 流 量 表 (未经审计)

编制单位 山东招金集团有限公司

2022年6月30日

单位: 人民币元

项 目	本期金额	上期金额
一、经营活动产生的现金流量:		
销售商品、提供劳务收到的现金	30,569,161,693.97	25,600,368,410.69
收到的税费返还	94,637.26	924.73
收到其他与经营活动有关的现金	6,685,697,388.38	3,628,546,414.07
经营活动现金流入小计	37,254,953,719.61	29,228,915,749.49
购买商品、接受劳务支付的现金	27,650,022,432.75	23,862,135,083.09
支付给职工以及为职工支付的现金	831,121,499.23	795,380,096.94
支付的各项税费	606,497,379.83	640,144,011.55
支付其他与经营活动有关的现金	6,955,024,606.12	2,515,292,197.44
经营活动现金流出小计	36,042,665,917.93	27,812,951,389.02
经营活动产生的现金流量净额	1,212,287,801.68	1,415,964,360.47
二、投资活动产生的现金流量:		
收回投资收到的现金	1,218,794,437.65	266,630,455.21
取得投资收益收到的现金	91,332,753.32	82,212,317.96
处置固定资产、无形资产和其他长期资产收回的现金净额	2,943,102.00	551,107.90
处置子公司及其他营业单位收到的现金净额	5,259,700.00	
收到其他与投资活动有关的现金	6,965,110,914.85	5,272,002,457.17
投资活动现金流入小计	8,283,440,907.82	5,621,396,338.24
购建固定资产、无形资产和其他长期资产支付的现金	961,844,592.76	1,394,267,805.95
投资支付的现金	1,256,190,497.12	1,295,365,436.22
取得子公司及其他营业单位支付的现金净额	0.00	
支付其他与投资活动有关的现金	6,520,270,164.16	6,564,838,049.98
投资活动现金流出小计	8,738,305,254.04	9,254,471,292.15
投资活动产生的现金流量净额	-454,864,346.22	-3,633,074,953.91
三、筹资活动产生的现金流量:		
吸收投资收到的现金	271,761,239.35	
取得借款收到的现金	58,025,216,614.23	35,137,413,980.23
收到其他与筹资活动有关的现金	0.00	1,500,000,000.00
筹资活动现金流入小计	58,296,977,853.58	36,637,413,980.23
偿还债务支付的现金	54,430,914,795.15	32,726,891,019.31
分配股利、利润或偿付利息支付的现金	1,287,863,029.06	1,079,637,844.01
支付其他与筹资活动有关的现金	864,772,124.22	209,687,959.12
筹资活动现金流出小计	56,583,549,948.43	34,016,216,822.44
筹资活动产生的现金流量净额	1,713,427,905.15	2,621,197,157.79
四、汇率变动对现金及现金等价物的影响	10,052,928.06	21,975,925.72
五、现金及现金等价物净增加额	2,480,904,288.67	426,062,490.07
加: 期初现金及现金等价物余额	3,810,852,805.57	3,750,490,892.36
六、期末现金及现金等价物余额	6,291,757,094.24	4,176,553,382.43

企业法定代表人: 翁占斌

主管会计工作负责人: 李宜三

会计机构负责人: 丛守延

翁占斌

李宜三

丛守延

合并所有者权益变动表（未经审计）

编制单位：紫金矿业集团股份有限公司

2022年6月

单位：人民币元

项 目	2022年1-6月											少数股东权益	所有者权益合计	
	归属于母公司所有者权益													
	实收资本	其他权益工具			资本公积	减：库存股	其他综合收益	专项储备	盈余公积	一般风险准备	未分配利润			小计
	优先股	永续债	其他											
一、上年期末余额	1,200,000,000.00		2,797,564,977.30		1,961,139,235.70		-1,899,835,566.62	30,818,727.91			-76,314,261.77	4,013,373,112.52	14,886,521,366.45	18,899,894,478.97
加：会计政策变更														
前期差错更正														
其他														
二、本期年初余额	1,200,000,000.00		2,797,564,977.30		1,961,139,235.70		-1,899,835,566.62	30,818,727.91			-76,314,261.77	4,013,373,112.52	14,886,521,366.45	18,899,894,478.97
三、本期增减变动金额（减少以“-”号填列）			500,329,747.26				21,223,531.31	1,417,004.37			-447,016,587.61	75,953,695.33	256,768,274.88	332,721,970.21
（一）综合收益总额							21,223,531.31				22,146,550.69	43,370,082.00	165,999,463.43	209,369,545.43
（二）股东投入和减少资本			500,329,747.26									500,329,747.26	90,768,811.45	591,098,558.71
1. 股东投入的普通股														
2. 其他权益工具持有者投入资本			500,000,000.00									500,000,000.00		500,000,000.00
3. 股份支付计入所有者权益的金额														
4. 其他			329,747.26									329,747.26	90,768,811.45	91,098,558.71
（三）利润分配											-469,163,138.30	-469,163,138.30		-469,163,138.30
1. 提取盈余公积														
2. 提取一般风险准备														
3. 对所有者（或股东）的分配											-384,229,164.63	-384,229,164.63		-384,229,164.63
4. 其他											-84,933,973.67	-84,933,973.67		-84,933,973.67
（四）所有者权益内部结转														
1. 资本公积转增资本														
2. 盈余公积转增资本														
3. 盈余公积弥补亏损														
4. 其他														
（五）专项储备								1,417,004.37				1,417,004.37		1,417,004.37
1. 本期提取								710,071.00				710,071.00		710,071.00
2. 本期使用								-706,933.37				-706,933.37		-706,933.37
（六）其他														
四、本期期末余额	1,200,000,000.00		3,297,894,724.56		1,961,139,235.70		-1,878,612,035.31	32,235,732.28			-523,330,849.38	4,089,326,807.85	15,143,289,641.33	19,232,616,449.18


企业法定代表人：翁占斌

翁占斌



主管会计工作负责人：李宜三

李宜三



会计机构负责人：丛守延

丛守延



合并所有者权益变动表（未经审计）（续）

编制单位：山东铝业集团有限公司

2022年6月

单位：人民币元



项目	2021年1-6月											少数股东权益	所有者权益合计	
	归属于母公司所有者权益													
	实收资本	其他权益工具			资本公积	减：库存股	其他综合收益	专项储备	盈余公积	一般风险准备	未分配利润			小计
	优先股	永续债	其他											
一、上年期末余额	1,200,000,000.00		2,695,418,221.88		1,760,731,315.51		-101,912,034.38	29,435,596.85			292,179,628.20	5,875,852,728.06	12,209,270,151.61	18,085,122,879.67
加：会计政策变更														
前期差错更正														
其他														
二、本年期初余额	1,200,000,000.00		2,695,418,221.88		1,760,731,315.51		-101,912,034.38	29,435,596.85			292,179,628.20	5,875,852,728.06	12,209,270,151.61	18,085,122,879.67
三、本期增减变动金额（减少以“-”号填列）			1,502,484,495.96		113,214,319.16		5,209,530.37	24,763,977.43			-274,135,885.80	1,371,536,437.12	-22,892,254.57	1,348,644,182.55
（一）综合收益总额							5,209,530.37				39,126,669.71	44,336,200.08	107,740,855.95	152,077,056.03
（二）股东投入和减少资本			1,502,484,495.96		113,214,319.16							1,615,698,815.12		1,615,698,815.12
1. 股东投入的普通股														
2. 其他权益工具持有者投入资本			1,502,484,495.96									1,502,484,495.96		1,502,484,495.96
3. 股份支付计入所有者权益的金额														
4. 其他					113,214,319.16								113,214,319.16	113,214,319.16
（三）利润分配											-313,262,555.51	-313,262,555.51	-130,633,110.52	-443,895,666.03
1. 提取盈余公积														
2. 提取一般风险准备														
2. 对所有者的分配											-296,439,098.26	-296,439,098.26	-130,633,110.52	-427,072,208.78
3. 其他											-16,823,457.25	-16,823,457.25		-16,823,457.25
（四）所有者权益内部结转														
1. 资本公积转增资本														
2. 盈余公积转增资本														
3. 盈余公积弥补亏损														
4. 其他														
（五）专项储备								24,763,977.43				24,763,977.43		24,763,977.43
1. 本期提取								24,763,977.43				24,763,977.43		24,763,977.43
2. 本期使用														
（六）其他														
四、本期期末余额	1,200,000,000.00		4,197,902,717.84		1,873,945,634.67		-96,702,504.01	54,199,574.28			18,043,742.40	7,247,389,165.18	12,186,377,897.04	19,433,767,062.22

企业法定代表人：翁占斌

主管会计工作负责人：李宜三

会计机构负责人：丛守延






母公司资产负债表（未经审计）

编制单位：山东招金集团有限公司

2022年6月30日

单位：人民币元

资产	年初余额	期末余额	负债及所有者权益	年初余额	期末余额
流动资产			流动负债：		
货币资金	372,051,980.94	282,925,159.99	短期借款	4,788,967,820.00	4,170,807,510.00
交易性金融资产	2,867.13	7,552.42	交易性金融负债		
衍生金融资产	200,000.00	200,000.00	衍生金融负债		
应收票据			应付票据	670,000,000.00	1,120,000,000.00
应收账款		223,301,500.00	应付账款	164,164,102.22	173,051,422.22
应收款项融资			预收款项	26,359,277.23	2,698,231.25
预付款项		26,202,816.90	合同负债		
其他应收款	66,839,199.27	67,365,726.66	应付职工薪酬	13,333.00	
存货	846,035,485.94	850,196,823.31	应交税费	7,980,810.06	10,679,067.95
合同资产			其他应付款	153,064,834.73	223,461,786.57
持有待售的资产			持有待售的负债		
一年内到期的非流动资产	29,821,188.21	31,879,500.00	一年内到期的非流动负债	1,014,840,138.55	1,003,040,138.55
其他流动资产	2,991,747,589.41	2,641,850,179.45	其他流动负债		
流动资产合计	4,306,698,310.90	4,123,929,258.73	流动负债合计	6,825,390,315.79	6,703,738,156.54
非流动资产：			非流动负债：		
债权投资	3,928,776,339.72	3,874,164,097.22	长期借款	3,551,400,000.00	3,471,000,000.00
长期应收款			应付债券	3,080,458,527.01	3,058,495,410.13
长期股权投资	5,912,590,320.62	5,934,488,797.31	其中：优先股		
其他权益工具投资	11,483,819.84	11,483,819.84	永续债		
投资性房地产	1,476,640,248.65	1,232,806,997.13	租赁负债	9,071,961.49	12,477,924.79
固定资产	150,408,640.89	334,288,938.10	长期应付款		
在建工程	196,223,472.57	203,414,675.90	长期应付职工薪酬		
生产性生物资产			预计负债		
油气资产			递延收益	3,628,464.45	3,228,464.45
使用权资产	11,649,188.58	10,162,058.06	递延所得税负债		
无形资产	557,035,317.06	549,638,146.69	非流动负债合计	6,644,558,952.95	6,545,201,799.37
开发支出			负债合计	13,469,949,268.74	13,248,939,955.91
商誉			所有者权益：		
长期待摊费用	313,128.35	297,070.49	实收资本	1,200,000,000.00	1,200,000,000.00
递延所得税资产			其他权益工具	2,797,564,977.30	3,297,894,724.56
其他非流动资产	484,631,413.00	550,500,000.00	其中：优先股		
其他非流动金融资产	251,265,441.37	242,512,375.58	永续债	2,797,564,977.30	3,297,894,724.56
			资本公积	776,220,380.69	776,220,380.69
			减：库存股		
			其他综合收益	-1,136,180.16	-1,136,180.16
			专项储备	14,717,329.44	14,717,329.44
			盈余公积		
			未分配利润	-969,600,134.46	-1,468,949,975.39
非流动资产合计	12,981,017,330.65	12,943,756,976.32	所有者权益合计	3,817,766,372.81	3,818,746,279.14
资产总计	17,287,715,641.55	17,067,686,235.05	负债和所有者权益总计	17,287,715,641.55	17,067,686,235.05

企业法定代表人：



李彦智

主管会计工作负责人：李宜三

李宜三



会计机构负责人：丛守延

丛守延



母公司利润表（未经审计）

编制单位：山东招金集团有限公司

2022年6月

单位：人民币元

项目指标	本年累计	上年同期累计
一、营业收入	568,322,231.41	414,725,475.85
减：营业成本	508,449,058.04	347,494,728.10
税金及附加	6,902,269.92	11,267,878.97
销售费用	691,492.99	90,343.85
管理费用	43,278,484.81	41,006,957.86
财务费用	126,853,729.93	99,432,353.63
提取期货风险准备金		
加：其他收益	370,744.21	63,451,146.97
投资收益（损失以“-”号填列）	78,020,695.08	45,931,283.61
其中：对联营企业和合营企业的投资收益		
公允价值变动收益（损失以“-”号填列）		
资产减值损失		
信用减值损失		
资产处置收益（损失以“-”号填列）	259,957.79	811,061.95
二、营业利润（亏损以“-”号填列）	-39,201,407.20	25,626,705.97
加：营业外收入	9,014,704.57	94,125.76
减：营业外支出		0.37
三、利润总额（亏损总额以“-”号填列）	-30,186,702.63	25,720,831.36
减：所得税费用		
加：未确认的投资损失		
四、净利润（净亏损以“-”号填列）	-30,186,702.63	25,720,831.36
1、持续经营净利润（净亏损以“-”号填列）	-30,186,702.63	25,720,831.36
2、终止经营净利润（净亏损以“-”号填列）		

企业法定代表人：翁占斌

主管会计工作负责人：李宜三

会计机构负责人：丛守延












母公司现金流量表（未经审计）

编制单位：山东招金集团有限公司

2022年6月30日

单位：人民币元

项 目	本期金额	上期金额
一、经营活动产生的现金流量		
销售商品、提供劳务收到的现金	123,234,222.95	377,294,401.73
收到的税费返还	174.90	203.24
收到其他与经营活动有关的现金	100,049,461.19	85,657,623.69
经营活动现金流入小计	223,283,859.04	462,952,228.66
购买商品、接受劳务支付的现金	822,742.60	379,974,013.54
支付给职工以及为职工支付的现金	24,388,924.43	18,881,995.28
支付的各项税费	24,134,215.76	6,953,002.75
支付其他与经营活动有关的现金	46,170,545.33	24,033,756.56
经营活动现金流出小计	95,516,428.12	429,842,768.13
经营活动产生的现金流量净额	127,767,430.92	33,109,460.53
二、投资活动产生的现金流量：		
收回投资收到的现金	71,507,904.79	43,243.75
取得投资收益收到的现金	62,389,068.41	71,011,045.64
处置固定资产、无形资产和其他长期资产收回的现金净额	404,960.00	439,919.90
处置子公司及其他营业单位收到的现金净额	-	
收到其他与投资活动有关的现金	12,654,576,182.81	6,349,420,314.35
投资活动现金流入小计	12,788,878,116.01	6,420,914,523.64
购建固定资产、无形资产和其他长期资产支付的现金	7,470,622.97	185,066,639.21
投资支付的现金	10,500,000.00	15,677,545.97
取得子公司及其他营业单位支付的现金净额	-	
支付其他与投资活动有关的现金	12,058,709,517.86	9,036,130,688.49
投资活动现金流出小计	12,076,680,140.83	9,236,874,873.67
投资活动产生的现金流量净额	712,197,975.18	-2,815,960,350.03
三、筹资活动产生的现金流量：		
吸收投资收到的现金		
取得借款收到的现金	4,764,885,903.32	16,536,126,000.00
收到其他与筹资活动有关的现金	800,000,000.00	1,500,000,000.00
筹资活动现金流入小计	5,564,885,903.32	18,036,126,000.00
偿还债务支付的现金	5,597,961,832.05	14,619,243,481.94
分配股利、利润或偿付利息支付的现金	596,016,298.32	520,964,329.15
支付其他与筹资活动有关的现金	300,000,000.00	
筹资活动现金流出小计	6,493,978,130.37	15,140,207,811.09
筹资活动产生的现金流量净额	-929,092,227.05	2,895,918,188.91
四、汇率变动对现金及现金等价物的影响		
五、现金及现金等价物净增加额	-89,126,820.95	113,067,299.41
加：期初现金及现金等价物余额	372,051,980.94	554,316,862.63
六、期末现金及现金等价物余额	282,925,159.99	667,384,162.04

企业法定代表人：翁占斌

主管会计工作负责人：李宜三

会计机构负责人：丛守延



翁占斌



李宜三



丛守延

母公司所有者权益变动表（未经审计）

编制单位：山东招金集团有限公司

2022年6月

单位：人民币元

项 目	2022年1-6月										
	实收资本	其他权益工具			资本公积	减：库存股	其他综合收益	专项储备	盈余公积	未分配利润	所有者权益合计
		优先股	永续债	其他							
一、上年期末余额	1,200,000,000.00		2,797,564,977.30		776,220,380.69		-1,136,180.16	14,717,329.44		-969,600,134.46	3,817,766,372.81
加：1. 会计政策变更											
2. 前期差错更正											
3. 其他											
二、本年期初余额	1,200,000,000.00		2,797,564,977.30		776,220,380.69		-1,136,180.16	14,717,329.44		-969,600,134.46	3,817,766,372.81
三、本期增减变动金额（减少以“-”号填列）			500,329,747.26							-499,349,840.93	979,906.33
（一）综合收益总额										-30,186,702.63	-30,186,702.63
（二）股东投入和减少资本			500,329,747.26								500,329,747.26
1. 股东投入的普通股											
2. 其他权益工具持有者投入资本			500,000,000.00								500,000,000.00
3. 股份支付计入所有者权益的金额											
4. 其他			329,747.26								329,747.26
（三）利润分配										-469,163,138.30	-469,163,138.30
1. 提取盈余公积											
2. 对所有者的分配										-384,229,164.63	-384,229,164.63
3. 其他										-84,933,973.67	-84,933,973.67
（四）所有者权益内部结转											
1. 资本公积转增资本											
2. 盈余公积转增资本											
3. 盈余公积弥补亏损											
4. 其他											
（五）专项储备											
1. 本期提取											
2. 本期使用											
（六）其他											
四、本期期末余额	1,200,000,000.00		3,297,894,724.56		776,220,380.69		-1,136,180.16	14,717,329.44		-1,468,949,975.39	3,818,746,279.14


企业法定代表人：翁占斌



主管会计工作负责人：李宜三



会计机构负责人：丛守延



母公司所有者权益变动表（未经审计）（续）

编制单位：山东招金集团有限公司

2022年6月

单位：人民币元

项 目	2021年1-6月										
	实收资本	其他权益工具			资本公积	减：库存股	其他综合收益	专项储备	盈余公积	未分配利润	所有者权益合计
		优先股	永续债	其他							
一、上年期末余额	1,200,000,000.00		2,695,418,221.88		656,636,444.79			14,396,385.11		-824,124,012.41	3,742,327,039.37
加：1. 会计政策变更											
2. 前期差错更正											
3. 其他											
二、本年期初余额	1,200,000,000.00		2,695,418,221.88		656,636,444.79			14,396,385.11		-824,124,012.41	3,742,327,039.37
三、本期增减变动金额（减少以“-”号填列）			1,502,484,495.96							-287,541,724.15	1,214,942,771.81
（一）综合收益总额										25,720,831.36	25,720,831.36
（二）股东投入和减少资本			1,502,484,495.96								1,502,484,495.96
1. 股东投入的普通股											
2. 其他权益工具持有者投入资本			1,502,484,495.96								1,502,484,495.96
3. 股份支付计入所有者权益的金额											
4. 其他											
（三）利润分配										-313,262,555.51	-313,262,555.51
1. 提取盈余公积											
2. 对所有者的分配										-296,439,098.26	-296,439,098.26
3. 其他										-16,823,457.25	-16,823,457.25
（四）所有者权益内部结转											
1. 资本公积转增资本											
2. 盈余公积转增资本											
3. 盈余公积弥补亏损											
4. 其他											
（五）专项储备											
1. 本期提取											
2. 本期使用											
（六）其他											
四、本期期末余额	1,200,000,000.00		4,197,902,717.84		656,636,444.79			14,396,385.11		-1,111,665,736.56	4,957,269,811.18

企业法定代表人：翁占斌

主管会计工作负责人：李宜三

会计机构负责人：丛守延

山东招金集团有限公司 2022 年半年度财务报告附注

1、货币资金

单位：元

项目	期末余额	期初余额
现金	459,629.56	465,152.15
银行存款	5,909,679,093.32	3,219,672,621.78
其他货币资金	381,618,371.36	590,715,031.64
合计	6,291,757,094.24	3,810,852,805.57

2、无形资产

单位：元

项目	期末余额	期初余额
土地使用权	1,504,615,325.80	1,524,037,648.14
房屋使用权	0.00	0.00
外购的软件费	90,219,583.97	89,902,827.62
非专利技术	2,445,133.78	4,621,416.16
矿权	11,070,418,346.57	10,415,972,731.88
会员资格	1,516,666.20	441,666.22
合计	12,669,215,056.32	12,034,976,290.02

3、短期借款

单位：元

借款类别	期末余额	期初余额
保证借款	5,707,129,667.23	4,242,952,819.34
信用借款	14,614,976,395.27	12,696,254,885.19
应计利息	21,471,664.34	17,733,359.50
合计	20,343,577,726.84	16,956,941,064.03

4、应付债券

单位：元

项目	期末余额	期初余额
18 招金公司债第二期	1,301,996,575.00	1,302,856,015.00
21 招金中期票据	2,998,082,453.00	2,997,632,864.00
22 招金 01 公司债	998,898,847.00	0.00
招金集团 2018 年一期中期票据	1,008,458,376.00	1,032,518,607.11
招金集团 2018 年二期中期票据	1,033,038,755.48	1,009,039,883.67
招金集团 2019 年一期公司债券	1,016,998,278.65	1,038,900,036.23
合计	8,357,473,285.13	7,380,947,406.01

5、长期借款

单位：元

项目	期末余额	期初余额
保证借款	52,000,000.00	35,000,000.00
信用借款	4,375,000,000.00	4,798,661,000.00
合计	4,427,000,000.00	4,833,661,000.00

6、所获银行授信情况

截至2022年6月30日，公司银行授信总额619.99亿元，剩余授信额度346.08亿元。具体如下：

单位：亿元 币种：人民币

银行名称	总额度	已使用额度	剩余额度
渣打银行	2.10	0.00	2.10
浦发银行	29.20	12.88	16.32
汇丰银行	2.00	2.00	0.00
工商银行	64.00	47.88	16.12
兴业银行	32.00	5.00	27.00
青岛农商行	1.66	0.00	1.66
中信银行	29.70	12.93	16.77
烟台银行	5.80	0.61	5.19
青岛银行	26.43	6.02	20.41
恒丰银行	21.75	7.20	14.55
潍坊银行	0.80	0.25	0.55
进出口银行	40.00	30.00	10.00
渤海银行	1.00	0.00	1.00
光大银行	45.50	21.24	24.26
农业银行	35.80	29.10	6.70
北京银行	19.00	1.12	17.88
天津银行	1.40	0.00	1.40
民生银行	17.60	5.57	12.03
平安银行	13.00	10.62	2.38
南洋商行	0.00	0.00	0.00
交通银行	72.50	20.85	51.65
国家开发银行	14.00	5.50	8.50
邮政储蓄	22.00	8.03	13.97
建设银行	16.30	12.63	3.67

华夏银行	21.75	2.53	19.22
齐鲁银行	1.00	0.00	1.00
东亚银行	0.80	0.00	0.80
中国银行	49.60	28.61	20.99
浙商银行	22.00	3.18	18.82
德州银行	1.30	0.16	1.14
招商银行	10.00	0.00	10.00
合计	619.99	273.91	346.08