

成都交通投资集团有限公司

2022年半年度报告

成都交通投资集团有限公司（盖章）

2022年8月31日

重要声明

本公司承诺将及时、公平地履行信息披露义务，企业及其全体董事、监事、高级管理人员或履行同等职责的人员保证定期报告信息披露的真实、准确、完整，不存在虚假记载、误导性陈述或重大遗漏。

全体董事、监事、高级管理人员已按照《公司信用类债券信息披露管理办法》及银行间市场相关自律管理要求履行了相关内部程序。

目 录

第一章 报告期内企业基本情况	3
第二章 债务融资工具存续情况	4
第三章 报告期内重要事项	6
第四章 财务信息	8
第五章 备查文件	9

第一章 报告期内企业基本情况

- 1、中文注册名称：成都交通投资集团有限公司
- 2、英文注册名称：Chengdu Communications Investment Group Company, Ltd.
- 3、简称：成都交投
- 4、法定代表人：冉亚林
- 5、注册资本、实缴资本：人民币 100 亿元
- 6、注册地址：四川省成都市武侯区洗面桥街 30 号高速大厦
- 7、办公地址及邮编：四川省成都市高新区盛和一路 66 号城南天府写字楼，610041。
- 8、公司网址：<https://www.cdccic.com>
- 9、本公司信息披露事务负责人为：
姓名：冉亚林
职务：党委书记、董事长
电话：028-85558628
电子邮箱：326697730@qq.com

第二章 债务融资工具存续情况

一、存续期债务融资工具

截至本定期报告批准报出日，发行人所有存续的债务融资工具基本情况如下：

截止本定期报告批准报出日存续债务融资工具情况

债券名称	债券简称	代码	发行日	起息日	到期日	债券余额 (亿元)
成都交通投资集团有限公司2022年度第一期中期票据	22成交投MTN001	102281705.IB	2022-08-03	2022-08-05	2025-08-05	20
成都交通投资集团有限公司2021年度第一期中期票据	21成交投MTN001	102101650.IB	2021-08-20	2021-08-24	2026-08-24	15
成都交通投资集团有限公司2021年度第二期中期票据	21成交投MTN002	102101782.IB	2021-09-01	2021-09-03	2026-09-03	5
成都交通投资集团有限公司2020年度第一期中期票据	20成交投MTN001	102000069.IB	2020-01-15	2020-01-17	2025-01-17	10

(续)

债券简称	利率 (%)	付息兑付方式	交易所	主承销商	存续期管理机构	受托管理人(如有)
22成交投MTN001	2.69	每年付息，到期一次还本	银行间债券市场	中信银行股份有限公司, 兴业银行股份有限公司	中信银行股份有限公司	
21成交投MTN001	3.47	每年付息，到期一次还本	银行间债券市场	中国建设银行股份有限公司, 中国工商银行股份有限公司	中国建设银行股份有限公司	/
21成交投MTN002	3.52	每年付息，到期一次还本	银行间债券市场	中信银行股份有限公司, 兴业银行股份有限公司	中信银行股份有限公司	/
20成交投MTN001	3.87	每年付息，到期一次还本	银行间债券市场	兴业银行股份有限公司	兴业银行股份有限公司	/

截至本报告期末，上述存续期债务融资工具均如期完成付息兑付，公司存续的其他债券未出现逾期兑付情形。

二、报告期内信用评级结果调整情况

报告期内信用评级机构未对本公司或债务融资工具作出的信用评级结果进行调整。

三、特殊条款触发和执行情况

债券简称	特殊条款	触发和执行情况
22成交投MTN001	无	不涉及
21成交投MTN001	无	不涉及
21成交投MTN002	无	不涉及
20成交投MTN001	出售/转移重大资产：【触发情形】发行人拟出售或转移重大资产或重要子公司或通过委托管理协议等其他形式不再将重大资产，重要子公司纳入合并报表（该类资产单独或累计金额超过发行人最近一年或季度经审计合并财务报表的净资产10%及以上，该类子公司单独或累计营业收入或净利润贡献超过发行人最近一年经审计财务报表营业收入或净利润的30%及以上）。	未触发

四、存续债务融资工具增信机制、偿债计划及其他偿债保障措施

截至本定期报告批准报出日，本公司存续债务融资工具无信用增信机制。偿债计划及其他偿债保障措施未发生变更。

第三章 报告期内重要事项

一、会计政策、会计估计变更或重大会计差错更正

(一) 报告期内，本公司未发生会计政策变更情况。

(二) 报告期内，本公司未发生会计估计变更或会计差错更正情况。

二、合并报表范围亏损超过上年末净资产 10%

报告期内，本公司合并报表范围未发生亏损情况。

三、受限资产情况

截至 2022 年 6 月末，本公司受限制的资产总计【61.41】亿元，受限资产的产生原因如下表所示，主要为本公司为开展主营业务需要产生的资产抵质押，对本公司生产经营和偿债能力不构成重大影响。

单位：万元

序号	科目	受限资产类型	金额
1	银行存款	货币资金	6,202.33
2	银行存款	货币资金	27,338.90
3	银行存款	货币资金	6,618.75
4	固定资产	交通运输工具	29,749.85
5	无形资产	土地使用权	1,556.61
6	无形资产	特许权	98,282.98
7	无形资产	特许权	114,176.04
8	无形资产	特许权	229,811.56
9	无形资产	土地使用权	77,722.18
10	在建工程	在建工程	22,648.35
		合计	614,107.55

四、对外担保及重大未决诉讼情况

1、对外担保情况

截至报告期末，除已确认为负债的担保外，公司对外提供的其他担保合计【51.85】亿元。

担保方	被担保方	担保金额（万元）	担保方式	是否逾期
成都交投	成都中电熊猫显示科技有限公司	100,000.00	连带责任保证	否
成都交投	成都市域铁路有限责任公司	220,464.50	一般责任保证	否
成都交投	成都都江堰投资发展集团有限公司	85,000.00	连带责任保证	否
成都交投	都江堰市岷江水务集团有限公司	36,669.30	连带责任保证	否
成都交投	都江堰市天府源建筑材料有限公司	5,000.00	连带责任保证	否
成都交投	都江堰市工业集中发展建设投资有限责任公司	18,500.00	连带责任保证	否
成都交投	成都交投华联商业管理有限公司	45,480.00	连带责任保证	否
成都交投	成都天府艺术公园投资有限公司	7,386.00	连带责任保证	否
	合计	518,499.80		

2、重大未决诉讼情况

截至本报告期末，本公司无重大未决诉讼情况

五、信息披露事务管理制度变更情况。

截至报告期末，公司未发生信息披露事务管理制度变更情况。

第四章 财务信息

合并资产负债表

2022年6月30日

编制单位：成都交通投资集团有限公司

(除特别注明外，金额单位均为人民币元)

资产	附注八	期末余额	期初余额
流动资产：			
货币资金	注释1	17,963,216,394.06	12,998,637,541.33
交易性金融资产			
以公允价值计量且其变动计入当期损益的金融资产			
衍生金融资产			
应收票据	注释2	134,942,667.11	80,576,922.85
应收账款	注释3	2,775,557,674.56	2,578,040,614.88
应收款项融资			
预付款项	注释4	2,409,390,083.82	2,347,400,625.67
其他应收款	注释5	4,902,563,906.01	4,693,928,990.04
存货	注释6	9,924,863,771.22	8,322,859,882.02
合同资产	注释7	1,206,510,772.36	619,547,597.28
持有待售资产			
一年内到期的非流动资产			
其他流动资产	注释8	45,211,782,287.46	44,810,433,203.07
流动资产合计		84,528,827,556.60	76,451,425,377.14
非流动资产：			
可供出售金融资产			
债权投资	注释9	920,000,000.00	920,000,000.00
长期应收款			
长期股权投资	注释10	14,992,896,245.63	12,895,306,715.41
其他权益工具投资	注释11	5,867,313,533.04	5,552,136,014.93
投资性房地产	注释12	1,694,944,643.08	1,710,043,069.27
固定资产	注释13	1,282,995,312.82	1,317,606,763.20
在建工程	注释14	46,631,631,353.24	43,888,711,652.06
生产性生物资产			
油气资产			
使用权资产	注释15	334,360,076.75	342,723,859.64
无形资产	注释16	6,294,813,869.98	6,400,323,233.95
开发支出			
商誉	注释17	323,474,493.74	323,474,493.74
长期待摊费用	注释18	140,852,886.83	132,926,764.94
递延所得税资产	注释19	118,045,194.57	110,482,708.89
其他非流动资产	注释20	12,178,819,556.50	12,112,203,485.02
非流动资产合计		90,780,147,166.18	85,705,938,761.05
资产总计		175,308,974,722.78	162,157,364,138.19

(后附财务报表附注为财务报表的组成部分)

企业法定代表人：



主管会计工作负责人：



会计机构负责人：



合并资产负债表（续）

2022年6月30日

编制单位：成都交通投资集团有限公司

（除特别注明外，金额单位均为人民币元）

负债和股东权益	附注八	期末余额	期初余额
流动负债：			
短期借款	注释21	325,000,000.00	25,000,000.00
以公允价值计量且其变动计入当期损益的金融负债			
衍生金融负债			
应付票据	注释22	15,682,808.30	25,813,605.83
应付账款	注释23	7,866,290,983.60	7,597,542,421.75
预收款项	注释24	4,438,939.52	4,058,479.88
合同负债		1,384,939,619.62	1,162,586,884.02
应付职工薪酬	注释26	19,024,112.75	127,932,382.80
应交税费	注释27	266,170,034.66	234,979,289.88
其他应付款	注释28	3,892,298,324.19	3,434,917,654.28
持有待售负债			
一年内到期的非流动负债	注释29	4,310,086,351.13	3,536,161,807.84
其他流动负债	注释30	2,787,197.65	2,443,766.76
流动负债合计		18,086,718,371.42	16,151,436,293.04
非流动负债：			
长期借款	注释31	23,113,480,504.54	21,215,495,754.54
应付债券	注释32	14,416,306,986.54	13,356,976,986.54
其中：优先股			
永续债			
租赁负债	注释33	270,193,216.81	272,210,478.78
长期应付款	注释34	46,541,002,103.07	44,701,125,744.52
长期应付职工薪酬			
预计负债			
递延收益	注释35	146,173,684.83	160,130,512.49
递延所得税负债	注释19	239,910,047.17	239,980,351.16
其他非流动负债	注释36	8,990,000,000.00	8,990,000,000.00
非流动负债合计		93,717,066,542.96	88,935,919,828.03
负债合计		111,803,784,914.38	105,087,356,121.07
股东权益：			
股本	注释37	10,000,000,000.00	10,000,000,000.00
其他权益工具	注释38	9,900,000,000.00	8,900,000,000.00
其中：优先股			
永续债			
资本公积	注释39	38,527,839,715.71	33,330,839,715.71
减：库存股			
其他综合收益		-64,005,672.65	-64,005,672.65
专项储备	注释40	9,742,126.26	9,979,929.20
盈余公积			
未分配利润	注释41	-1,303,545,947.78	-1,256,057,712.03
归属于母公司股东权益合计		57,070,030,221.54	50,920,756,260.23
少数股东权益		6,435,159,586.86	6,149,251,756.89
股东权益合计		63,505,189,808.40	57,070,008,017.12
负债和股东权益总计		175,308,974,722.78	162,157,364,138.19

（后附财务报表附注为财务报表的组成部分）

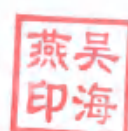
企业法定代表人：



主管会计工作负责人：



会计机构负责人：



合并利润表

2022年度1-6月

编制单位：成都交通投资集团有限公司

(除特别注明外，金额单位均为人民币元)


项目	附注八	本期金额	上期金额
一、营业总收入	注释42	6,302,503,840.28	6,206,898,051.55
减：营业成本	注释42	5,245,599,161.93	5,281,992,256.13
税金及附加		33,507,345.53	26,083,164.00
销售费用	注释43	54,950,480.06	34,886,684.68
管理费用	注释44	227,894,882.36	173,602,329.25
研发费用		57,646,545.22	2,886,107.39
财务费用	注释45	231,308,154.45	-23,567,459.47
其中：利息费用		731,598,892.08	508,048,785.38
利息收入		501,937,694.71	500,640,701.58
汇兑净损失（净收益以“-”号填列）		-724,344.09	-32,236,735.91
加：其他收益	注释46	3,558,752.27	4,505,926.06
投资收益	注释47	109,282,133.43	62,040,979.87
其中：对联营企业和合营企业的投资收益		108,271,712.78	30,615,830.71
其中：以摊余成本计量的金融资产终止确认收益			
净敞口套期收益			
公允价值变动收益	注释48	7,224,840.92	-31,952,880.00
资产减值损失		-	-
信用减值损失	注释49	1,092,870.44	-40,713,544.33
资产处置收益	注释50	276,927.42	1,756,043.94
二、营业利润		573,032,795.21	706,651,495.11
加：营业外收入	注释51	16,207,622.24	14,007,087.61
其中：政府补助			1,548,712.00
减：营业外支出	注释52	5,564,944.41	3,559,132.90
三、利润总额		583,675,473.04	717,099,449.82
减：所得税费用	注释53	110,516,805.80	91,863,604.11
四、净利润		473,158,667.24	625,235,845.71
其中：同一控制下企业合并被合并方在合并前实现的净利润			
（一）按经营持续性分类			
持续经营净利润		473,158,667.24	625,235,845.71
终止经营净利润			
（二）按所有权归属分类			
归属于母公司所有者的净利润		187,250,837.27	275,949,937.57
少数股东损益		285,907,829.97	349,285,908.14
五、其他综合收益的税后净额			
归属于母公司所有者的其他综合收益的税后净额			
（一）不能重分类进损益的其他综合收益			
1. 重新计量设定受益计划变动额			
2. 权益法下不能转损益的其他综合收益			
3. 其他权益工具投资公允价值变动			
4. 企业自身信用风险公允价值变动			
5. 其他			
（二）将重分类进损益的其他综合收益			
1. 权益法下可转损益的其他综合收益			
2. 其他债权投资公允价值变动			
3. 金融资产重分类计入其他综合收益的金额			
4. 其他债权投资信用减值准备			
5. 现金流量套期储备			
6. 外币财务报表折算差额			
7. 一揽子处置子公司在丧失控制权之前产生的投资收益			
8. 其他资产转换为公允价值模式计量的投资性房地产			
9. 其他			
六、综合收益总额		473,158,667.24	625,235,845.71
归属于母公司所有者的综合收益总额		187,250,837.27	275,949,937.57
归属于少数股东的综合收益总额		285,907,829.97	349,285,908.14
七、每股收益：			
（一）基本每股收益			
（二）稀释每股收益			

(后附财务报表附注为财务报表的组成部分)

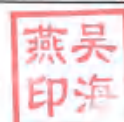
企业法定代表人：



主管会计工作负责人：



会计机构负责人：



合并现金流量表

2022年度1-6月

编制单位：成都交通投资集团有限公司

(除特别注明外，金额单位均为人民币元)

项目	附注八	本期金额	上期金额
一、经营活动产生的现金流量：			
销售商品、提供劳务收到的现金		5,672,675,569.92	5,535,260,754.77
收到的税费返还		96,667,420.78	2,151,817.11
收到其他与经营活动有关的现金		9,124,811,581.62	5,293,951,030.88
经营活动现金流入小计		14,894,154,572.32	10,831,363,602.76
购买商品、接受劳务支付的现金		5,155,785,490.19	5,698,607,974.52
支付给职工以及为职工支付的现金		565,602,172.96	455,428,347.15
支付的各项税费		403,674,689.79	235,101,734.55
支付其他与经营活动有关的现金		9,179,498,885.74	8,119,947,256.25
经营活动现金流出小计		15,304,561,238.68	14,509,085,312.47
经营活动产生的现金流量净额		-410,406,666.36	-3,677,721,709.71
二、投资活动产生的现金流量：			
收回投资所收到的现金			104,999,628.03
取得投资收益收到的现金		25,955,343.64	22,992,854.16
处置固定资产、无形资产和其他长期资产收回的现金净额		786,417.00	115,730.71
处置子公司及其他营业单位收到的现金净额			
收到其他与投资活动有关的现金		71,838,379.10	52,243,816.08
投资活动现金流入小计		98,580,339.74	180,352,028.98
购建固定资产、无形资产和其他长期资产支付的现金		650,187,495.53	1,812,966,422.43
投资支付的现金		1,114,551,474.36	469,674,800.00
取得子公司及其他营业单位支付的现金净额		937,854,800.00	
支付其他与投资活动有关的现金		419,680,649.14	1,076,254,966.48
投资活动现金流出小计		3,122,274,419.03	3,358,896,188.91
投资活动产生的现金流量净额		-3,023,693,779.29	-3,178,544,159.93
三、筹资活动产生的现金流量：			
吸收投资收到的现金		5,998,110,229.00	533,000,000.00
其中：子公司吸收少数股东投资收到的现金			83,000,000.00
取得借款收到的现金		4,105,490,000.00	6,683,250,000.00
收到其他与筹资活动有关的现金		100,598,026.20	2,562,623,334.13
筹资活动现金流入小计		10,204,198,255.20	9,778,873,334.13
偿还债务支付的现金		873,732,135.71	1,920,572,430.99
分配股利、利润或偿付利息支付的现金		874,246,465.35	760,254,970.59
其中：子公司支付给少数股东的股利、利润			
支付其他与筹资活动有关的现金		66,721,847.35	135,544,826.65
筹资活动现金流出小计		1,814,700,448.41	2,816,372,228.23
筹资活动产生的现金流量净额		8,389,497,806.79	6,962,501,105.90
四、汇率变动对现金及现金等价物的影响		616,526.03	-163,264.09
五、现金及现金等价物净增加额		4,956,013,887.17	106,071,972.17
加：期初现金及现金等价物余额		12,605,602,741.77	14,241,201,340.01
六、期末现金及现金等价物余额		17,561,616,628.94	14,347,273,312.18

(后附财务报表附注为财务报表的组成部分)


企业法定代表人：



主管会计工作负责人：



会计机构负责人：



合并股东权益变动表

2022年度1-6月

编制单位：成都交通投资集团有限公司

（除特别注明外，金额单位均为人民币元）

项目	本期金额									
	附注八	归属于母公司股东权益								少数股东权益
	股本	其他权益工具	资本公积	减：库存股	其他综合收益	专项储备	盈余公积	未分配利润		
一、上年年末余额	10,000,000,000.00	8,900,000,000.00	33,330,839,715.71		-64,005,672.65	9,979,929.20		-1,256,057,712.03	6,149,251,756.89	57,070,008,017.12
加：会计政策变更										
前期差错更正										
同一控制下企业合并										
其他										
二、本年年初余额	10,000,000,000.00	8,900,000,000.00	33,330,839,715.71		-64,005,672.65	9,979,929.20		-1,256,057,712.03	6,149,251,756.89	57,070,008,017.12
三、本年增减变动金额		1,000,000,000.00	5,197,000,000.00			-237,802.94		47,488,235.75	265,907,829.97	6,435,181,791.28
（一）综合收益总额								187,250,837.27	265,907,829.97	473,158,667.24
（二）股东投入和减少资本		1,000,000,000.00	5,197,000,000.00							6,197,000,000.00
1. 股东投入的普通股			5,197,000,000.00							5,197,000,000.00
2. 其他权益工具持有者投入资本		1,000,000,000.00								1,000,000,000.00
3. 股份支付计入股东权益的金额										
4. 其他										
（三）利润分配								-234,739,073.02		-234,739,073.02
1. 提取盈余公积								-234,739,073.02		-234,739,073.02
2. 对股东的分配										
3. 其他										
（四）股东权益内部结转								-234,739,073.02		-234,739,073.02
1. 资本公积转增股本										
2. 盈余公积转增股本										
3. 盈余公积弥补亏损										
4. 设定受益计划变动额结转留存收益										
5. 其他										
（五）专项储备						-237,802.94				-237,802.94
1. 本期提取						6,366,769.24				6,366,769.24
2. 本期使用						-6,604,572.18				-6,604,572.18
（六）其他										
四、本年年末余额	10,000,000,000.00	9,900,000,000.00	38,527,839,715.71		-64,005,672.65	9,742,126.26		-1,303,545,947.78	6,435,159,586.86	63,505,189,808.40

（后附财务报表附注为财务报表的组成部分）

企业法定代表人：



主管会计工作负责人：



会计机构负责人：



合并股东权益变动表

2022年度1-6月

编制单位：成都交通投资集团有限公司

(除特别注明外，金额单位均为人民币元)

项 目	上期金额									
	归属于母公司股东权益									
	股本	其他权益工具	资本公积	减：库存股	其他综合收益	专项储备	盈余公积	未分配利润	少数股东权益	股东权益合计
一、上年年末余额	40,000,000,000.00	7,950,000,000.00	29,931,202,762.21			8,743,249.06		-1,131,297,501.80	5,545,261,142.63	52,303,909,652.10
加：会计政策变更										
前期差错更正										
同一控制下企业合并										
其他										
二、本年初余额	10,000,000,000.00	7,950,000,000.00	29,931,202,762.21			8,743,249.06		-1,131,297,501.80	5,545,261,142.63	52,303,909,652.10
三、本年增减变动金额			450,000,000.00			1,882,247.68		50,389,655.93	272,977,422.92	775,249,326.53
(一) 综合收益总额								275,949,937.57	349,285,908.14	625,235,845.71
(二) 股东投入和减少资本			450,000,000.00						83,000,000.00	533,000,000.00
1. 股东投入的普通股			450,000,000.00						83,000,000.00	533,000,000.00
2. 其他权益工具持有者投入资本										
3. 股份支付计入股东权益的金额										
4. 其他										
(三) 利润分配								-225,560,281.64	-161,797,076.02	-387,357,357.66
1. 提取盈余公积										
2. 对股东的分配									-161,797,076.02	-161,797,076.02
3. 其他								-225,560,281.64		-225,560,281.64
(四) 股东权益内部结转										
1. 资本公积转增股本										
2. 盈余公积转增股本										
3. 盈余公积弥补亏损										
4. 设定受益计划变动额结转留存收益										
5. 其他										
(五) 专项储备						1,882,247.68			2,488,590.80	4,370,838.48
1. 本期提取						3,704,919.81			4,327,828.15	8,032,747.96
2. 本期使用						-1,822,672.13			-1,839,237.35	-3,661,909.48
(六) 其他										
四、本年年末余额	10,000,000,000.00	7,950,000,000.00	30,381,202,762.21			10,625,496.74		-1,080,907,845.87	5,818,238,555.55	53,079,158,978.63

(后附财务报表附注为财务报表的组成部分)

企业法定代表人：



主管会计工作负责人：



会计机构负责人：



母公司资产负债表

2022年6月30日

编制单位：成都交通投资集团有限公司

(除特别注明外，金额单位均为人民币元)

	附注十二	期末余额	期初余额
流动资产：			
货币资金		8,058,522,751.26	6,675,675,660.28
交易性金融资产			
以公允价值计量且其变动计入当期损益的金融资产			
衍生金融资产			
应收票据			
应收账款			
应收款项融资			
预付款项	注释1	1,714,741,514.45	1,747,184,066.73
其他应收款	注释2	20,650,798,570.84	21,671,283,777.75
存货			
合同资产			
持有待售资产			
一年内到期的非流动资产			
其他流动资产		14,697,185,263.73	14,360,190,607.17
流动资产合计		45,121,248,100.28	44,454,334,111.93
非流动资产：			
可供出售金融资产			
债权投资		920,000,000.00	920,000,000.00
长期应收款			
长期股权投资	注释3	37,353,846,896.34	32,501,193,637.52
其他权益工具投资		1,357,201,900.00	1,357,201,900.00
其他非流动金融资产			
投资性房地产		70,252,817.26	71,606,708.92
固定资产		38,220,972.62	38,899,062.84
在建工程		28,601,426,659.23	26,966,972,844.94
生产性生物资产			
油气资产			
使用权资产			
无形资产		3,943,744.82	4,250,161.04
开发支出			
商誉			
长期待摊费用		12,136,246.74	12,079,870.15
递延所得税资产			
其他非流动资产		1,045,531,796.45	1,045,531,796.45
非流动资产合计		69,402,561,033.46	62,917,735,981.86
资产总计		114,523,809,133.74	107,372,070,093.79

(后附财务报表附注为财务报表的组成部分)

企业法定代表人：



主管会计工作负责人：



会计机构负责人：



母公司资产负债表（续）

2022年6月30日

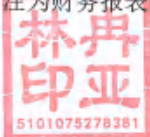
编制单位：成都交通投资集团有限公司

（除特别注明外，金额单位均为人民币元）

负债和股东权益	附注十二	期末余额	期初余额
流动负债：			
短期借款			
以公允价值计量且其变动计入当期损益的金融负债			
衍生金融负债			
应付票据			
应付账款		53,377,206.04	41,612,158.67
预收款项		1,356,794.06	879,981.56
合同负债			
应付职工薪酬		3,539,517.21	3,197,156.36
应交税费		7,673,247.50	7,098,111.73
其他应付款		9,079,088,541.38	8,742,241,276.24
持有待售负债			
一年内到期的非流动负债		1,897,381,202.54	1,683,157,875.76
其他流动负债			
流动负债合计		11,042,416,508.73	10,478,186,560.32
非流动负债：			
长期借款		15,827,063,596.82	14,695,610,000.00
应付债券		13,799,306,986.54	12,739,976,986.54
其中：优先股			
永续债			
租赁负债			
长期应付款		26,573,094,656.64	26,431,391,138.60
长期应付职工薪酬			
预计负债			
递延收益			
递延所得税负债			
其他非流动负债			
非流动负债合计		56,199,435,240.00	53,866,978,125.14
负债合计		67,241,881,748.73	64,345,164,685.46
股东权益：			
股本		10,000,000,000.00	10,000,000,000.00
其他权益工具		9,900,000,000.00	8,900,000,000.00
其中：优先股			
永续债			
资本公积		31,051,304,238.36	27,278,910,094.70
减：库存股			
其他综合收益			
专项储备			
盈余公积			
未分配利润		-3,669,376,853.35	-3,152,004,686.37
股东权益合计		47,281,927,385.01	43,026,905,408.33
负债和股东权益总计		114,523,809,133.74	107,372,070,093.79

（后附财务报表附注为财务报表的组成部分）

企业法定代表人：



主管会计工作负责人：



会计机构负责人：



母公司利润表

2022年度1-6月

编制单位：成都交通投资集团有限公司

(除特别注明外，金额单位均为人民币元)

项目	附注十二	本期金额	上期金额
一、营业收入	注释4	8,387,034.23	6,856,945.97
减：营业成本	注释4	1,821,950.00	1,865,300.15
税金及附加		1,467,676.46	2,252,796.01
销售费用			
管理费用		48,050,526.58	41,144,597.73
研发费用			922,000.00
财务费用		226,655,126.78	-36,376,294.68
其中：利息费用		539,589,455.90	343,242,211.56
利息收入		-314,595,719.71	347,350,447.20
汇兑净损失（净收益以“-”号填列）		-10,227.70	-32,400,000.00
加：其他收益		168,972.85	
投资收益		43,726,390.11	31,052,485.08
其中：对联营企业和合营企业的投资收益			
其中：以摊余成本计量的金融资产终止确认收益			
净敞口套期收益			
公允价值变动收益			-31,952,880.00
资产减值损失			
信用减值损失		-733,335.96	
资产处置收益			
二、营业利润		-226,446,218.59	-3,851,848.16
加：营业外收入		520,000.00	5,452,056.01
其中：政府补助			
减：营业外支出			
三、利润总额		-225,926,218.59	1,600,207.85
减：所得税费用			
四、净利润		-225,926,218.59	1,600,207.85
（一）持续经营净利润		-225,926,218.59	1,600,207.85
（二）终止经营净利润			
五、其他综合收益的税后净额			
（一）不能重分类进损益的其他综合收益			
1. 重新计量设定受益计划净变动额			
2. 权益法下不能转损益的其他综合收益			
3. 其他权益工具投资公允价值变动			
4. 企业自身信用风险公允价值变动			
5. 其他			
（二）将重分类进损益的其他综合收益			
1. 权益法下可转损益的其他综合收益			
2. 其他债权投资公允价值变动			
3. 金融资产重分类计入其他综合收益的金额			
4. 其他债权投资信用减值准备			
5. 现金流量套期储备			
6. 外币财务报表折算差额			
7. 一揽子处置子公司在丧失控制权之前产生的投资收益			
8. 其他资产转换为公允价值模式计量的投资性房地产			
9. 其他			
六、综合收益总额		-225,926,218.59	1,600,207.85
七、每股收益：			
（一）基本每股收益			
（二）稀释每股收益			

(后附财务报表附注为财务报表的组成部分)

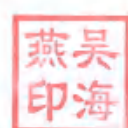
企业法定代表人：



主管会计工作负责人：



会计机构负责人：



母公司现金流量表

2022年度1-6月

编制单位：成都交通投资集团有限公司

(除特别注明外，金额单位均为人民币元)

项目	附注十二	本期金额	上期金额
一、经营活动产生的现金流量：			
销售商品、提供劳务收到的现金			
收到的税费返还		35,735.77	
收到其他与经营活动有关的现金		23,885,071,253.80	11,991,786,906.83
经营活动现金流入小计		23,886,006,989.57	11,991,786,906.83
购买商品、接受劳务支付的现金			
支付给职工以及为职工支付的现金		19,552,788.58	23,537,370.10
支付的各项税费		634,185.52	9,229,965.13
支付其他与经营活动有关的现金		23,276,213,712.65	11,212,687,565.01
经营活动现金流出小计		23,296,400,686.75	11,245,454,900.24
经营活动产生的现金流量净额		589,606,302.82	746,332,006.59
二、投资活动产生的现金流量：			
收回投资所收到的现金			104,999,628.03
取得投资收益收到的现金		526,390.11	39,908,606.19
处置固定资产、无形资产和其他长期资产收回的现金净额			
处置子公司及其他营业单位收到的现金净额			
收到其他与投资活动有关的现金		54,759,675.44	6,998,670.00
投资活动现金流入小计		55,286,065.55	151,906,904.22
购建固定资产、无形资产和其他长期资产支付的现金		519,927,587.32	2,344,055,638.27
投资支付的现金			1,317,321,600.00
取得子公司及其他营业单位支付的现金净额		988,965,800.00	
支付其他与投资活动有关的现金		1,380,117,938.20	1,090,000,000.00
投资活动现金流出小计		2,889,011,325.52	4,751,377,238.27
投资活动产生的现金流量净额		-2,833,725,259.97	-4,599,470,334.05
三、筹资活动产生的现金流量：			
吸收投资收到的现金		2,000,000,000.00	450,000,000.00
取得借款收到的现金		2,300,000,000.00	4,380,000,000.00
收到其他与筹资活动有关的现金			2,497,500,000.00
筹资活动现金流入小计		4,300,000,000.00	7,327,500,000.00
偿还债务支付的现金		39,711,005.57	1,627,800,000.00
分配股利、利润或偿付利息支付的现金		587,425,557.89	509,401,834.53
支付其他与筹资活动有关的现金		45,897,388.41	130,643,967.66
筹资活动现金流出小计		673,033,951.87	2,267,845,802.19
筹资活动产生的现金流量净额		3,626,966,048.13	5,059,654,197.81
四、汇率变动对现金及现金等价物的影响			
五、现金及现金等价物净增加额			
加：期初现金及现金等价物余额		1,382,847,090.98	1,206,515,870.35
		6,675,675,660.28	7,833,770,305.71
六、期末现金及现金等价物余额			
		8,058,522,751.26	9,040,286,176.06

(后附财务报表附注为财务报表的组成部分)

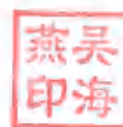
企业法定代表人：



主管会计工作负责人：



会计机构负责人：



母公司股东权益变动表
2022年度1-6月

编制单位：成都交通投资集团有限公司

(除特别注明外，金额单位均为人民币元)

项目	本期金额								
	股本	其他权益工具	资本公积	减：库存股	其他综合收益	专项储备	盈余公积	未分配利润	股东权益合计
一、上年年末余额	10,000,000,000.00	8,900,000,000.00	27,278,910,094.70					-3,152,004,686.37	43,026,905,408.33
加：会计政策变更									
前期差错更正									
其他									
二、本年初余额	10,000,000,000.00	8,900,000,000.00	27,278,910,094.70					-3,152,004,686.37	43,026,905,408.33
三、本年增减变动金额		1,000,000,000.00	3,772,394,143.66					-517,372,166.98	4,255,021,976.68
(一) 综合收益总额								-225,926,218.59	-225,926,218.59
(二) 股东投入和减少资本		1,000,000,000.00	3,772,394,143.66						4,772,394,143.66
1. 股东投入的普通股			3,772,394,143.66						3,772,394,143.66
2. 其他权益工具持有者投入资本		1,000,000,000.00							1,000,000,000.00
3. 股份支付计入股东权益的金额									
4. 其他									
(三) 利润分配								-291,445,948.39	-291,445,948.39
1. 提取盈余公积									
2. 对股东的分配								-291,445,948.39	-291,445,948.39
3. 其他									
(四) 股东权益内部结转									
1. 资本公积转增股本									
2. 盈余公积转增股本									
3. 盈余公积弥补亏损									
4. 设定受益计划变动额结转留存收益									
5. 其他									
(五) 专项储备									
1. 本期提取									
2. 本期使用									
(六) 其他									
四、本年年末余额	10,000,000,000.00	9,900,000,000.00	31,051,304,238.36					-3,669,376,853.35	47,281,927,385.01

(后附财务报表附注为财务报表的组成部分)

企业法定代表人：



主管会计工作负责人：



会计机构负责人：



母公司股东权益变动表

2022年度1-6月

编制单位：成都交通投资集团有限公司

(除特别注明外，金额单位均为人民币元)

项目	上期金额								
	股本	其他权益工具	资本公积	减：库存股	其他综合收益	专项储备	盈余公积	未分配利润	股东权益合计
一、上年年末余额	10,000,000,000.00	7,950,000,000.00	24,271,390,094.70					-2,727,344,490.78	39,494,045,603.92
加：会计政策变更									
前期差错更正									
其他									
二、本年初余额	10,000,000,000.00	7,950,000,000.00	24,271,390,094.70					-2,727,344,490.78	39,494,045,603.92
三、本年增减变动金额			450,000,000.00					-223,960,073.79	226,039,926.21
(一) 综合收益总额								1,600,207.85	1,600,207.85
(二) 股东投入和减少资本			450,000,000.00						450,000,000.00
1. 股东投入的普通股			450,000,000.00						450,000,000.00
2. 其他权益工具持有者投入资本									
3. 股份支付计入股东权益的金额									
4. 其他									
(三) 利润分配								-225,560,281.64	-225,560,281.64
1. 提取盈余公积									
2. 对股东的分配									
3. 其他								-225,560,281.64	-225,560,281.64
(四) 股东权益内部结转									
1. 资本公积转增股本									
2. 盈余公积转增股本									
3. 盈余公积弥补亏损									
4. 设定受益计划变动额结转留存收益									
5. 其他									
(五) 专项储备									
1. 本期提取									
2. 本期使用									
(六) 其他									
四、本年年末余额	10,000,000,000.00	7,950,000,000.00	24,721,390,094.70					-2,951,304,564.57	39,720,085,530.13

(后附财务报表附注为财务报表的组成部分)

企业法定代表人：



主管会计工作负责人：



会计机构负责人：



第五章 备查文件

一、备查文件

1、成都交通投资集团有限公司 2022 年上半年合并及母公司财务报告。

2、成都交通投资集团有限公司银行间债券市场债务融资工具信息披露事务管理制度。

二、查询地址

如对上述备查文件有任何疑问，可以咨询发行人。

1、发行人

公司名称：成都交通投资集团有限公司

法定代表人：冉亚林

联系地址：四川省成都市高新区盛和一路 66 号城南天府写字楼

联系人：丁浩然

电话：021-85586151

传真：028-85547559

邮政编码：610041

2、查询网站

投资人可以至下列互联网网址查阅上述备查文件：

上海清算所网站：<http://www.shclearing.com>

中国货币网：<http://www.chinamoney.com.cn>