

广州金融控股集团有限公司
2022年半年度报告
(公章)



二〇二二年八月

重要提示

发行人承诺将及时、公平地履行信息披露义务，企业及其全体董事、监事、高级管理人员或履行同等职责的人员保证定期报告信息披露的真实、准确、完整，不存在虚假记载、误导性陈述或重大遗漏。

全体董事、监事、高级管理人员已按照《公司信用类债券信息披露管理办法》及银行间市场相关自律管理要求履行了相关内部程序。

目 录

第一章 企业基本情况	4
一、公司的中文名称及简称，外文名称及缩写（如有）	4
二、公司注册资本、法定代表人、注册地址，办公地址及邮 政编码，公司网址、电子信箱	4
二、信息披露事务负责人的姓名、职位、联系地址、电话、传真、电子信箱	4
第二章 债务融资工具存续情况	6
一、存续的债务融资工具基本情况	6
二、信用评级结果调整情况	7
三、发行人或投资者选择权条款、投资人保护条款等特殊条款触发和执行情 况	7
四、增信机制、偿债计划及其他偿债保障措施在报告期内的现状、执行情况 和变化情况及其影响	8
第三章 报告期内重要事项	10
一、会计政策、会计估计变更或重大会计差错更正	10
二、合并报表范围亏损超过上年末净资产 10%	10
三、资产抵押、质押、被查封、扣押、冻结超过上年末经审计净资产百分之 五十	10
四、对外担保金额以及重大未决诉讼情况	10
五、信息披露事务管理制度变更情况	10
第四章 财务信息	12
第五章 备查文件	13
一、备查文件	13
二、查询地址	13
三、查询网站	13

第一章 企业基本情况

一、公司的中文名称及简称，外文名称及缩写（如有）

公司中文名称	广州金融控股集团有限公司
公司中文名称简称	广州金控集团
公司英文名称	GUANGZHOU FINANCE HOLDINGS GROUP CO.,LTD.
公司英文名称简称	GUANGZHOU FINANCE HOLDINGS

二、公司注册资本、法定代表人、注册地址，办公地址及邮政编码，公司网址、电子信箱

公司注册资本	人民币967,978.6472万元
公司的法定代表人	聂林坤
公司注册地址	广州市天河区体育西路191号中石化大厦B座26层2601-2624号房
公司注册地址的邮政编码	510620
公司办公地址	广州市天河区体育西路191号中石化大厦B座26层2601-2624号房
公司办公地址的邮政编码	510620
公司网址	http://www.gzjrk.com

二、信息披露事务负责人的姓名、职位、联系地址、电话、传真、电子信箱

姓名	林清伟
职位	副总经理
联系地址	广州市天河区体育西路191号中石化大厦B座26层

	2601-2624号房
电话	020-85507569
传真	020-38081170
电子信箱	fzghb@gzjrkg.com

第二章 债务融资工具存续情况

一、存续的债务融资工具基本情况

截至定期报告批准报出日，发行人所有存续的债务融资工具基本情况如下：

债券名称	简称	代码	发行日	起息日	到期日	债券余额（亿元）
广州金融控股集团有限公司2021年度第三期中期票据	21广州金融MTN003	102100289.IB	2021-02-22	2021-02-24	2024-02-24	4.00
广州金融控股集团有限公司2021年度第二期中期票据	21广州金融MTN002	102100181.IB	2021-01-25	2021-01-27	2024-01-27	5.00
广州金融控股集团有限公司2021年度第一期中期票据	21广州金融MTN001	102100185.IB	2021-01-25	2021-01-27	2024-01-27	5.00
广州金融控股集团有限公司2019年度第一期中期票据	19广州金融MTN001	101900925.IB	2019-07-16	2019-07-18	2024-07-18	10.00

(续)

债券简称	利率(%)	付息兑付方式	交易场所	主承销商	存续期管理机构	受托管理人(如有)
21广州金融MTN003	3.84	每年付息一次，到期一次性还本	银行间市场	中信银行股份有限公司,招商银行股份有限公司	中信银行股份有限公司	不涉及
21广州金融MTN002	3.76	每年付息一次，到期一次性还本	银行间市场	交通银行股份有限公司,兴业银行股份有限公司	交通银行股份有限公司	不涉及

21广州金融MTN001	3.75	每年付息一次，到期一次性还本	银行间市场	中信银行股份有限公司,招商银行股份有限公司	中信银行股份有限公司	不涉及
19广州金融MTN001	4.05	每年付息一次，到期一次性还本	银行间市场	招商银行股份有限公司,中信银行股份有限公司	中信银行股份有限公司	不涉及

截至定期报告批准报出日，发行人不涉及逾期未偿还债券。

二、信用评级结果调整情况

2022年6月28日，中诚信国际信用评级有限责任公司出具《广州金融控股集团有限公司2022年度跟踪评级报告》，维持发行人主体信用等级为AAA，评级展望为稳定；维持“19广州金融MTN001”、“21广州金融MTN001”、“21广州金融MTN002”、和“21广州金融MTN003”的信用等级为AAA。

报告期内信用评级机构未对本公司或债务融资工具作出的信用评级结果进行调整。

三、发行人或投资者选择权条款、投资人保护条款等特殊条款触发和执行情况

债券简称	特殊条款	触发和执行情况
21广州金融MTN003	无	不涉及
21广州金融MTN002	无	不涉及
21广州金融MTN001	无	不涉及
19广州金融MTN001	无	不涉及

四、增信机制、偿债计划及其他偿债保障措施在报告期内的现状、执行情况和变化情况及影响

（一）增信机制

21广州金融MTN003、21广州金融MTN002、21广州金融MTN001、19广州金融MTN001皆为信用发行，无增信。

（二）偿债计划

债券简称	21广州金融MTN003、21广州金融MTN002、21广州金融MTN001、19广州金融MTN001
偿债计划概述	偿债计划与募集说明书披露无变化，本金及利息按期支付，通过登记托管机构和有关机构办理。
偿债计划的变化情况对债券持有人利益的影响（如有）	不适用
报告期内是否按募集说明书相关承诺执行	是

（三）截至报告期末其他偿债保障措施情况

债券简称	21广州金融MTN003、21广州金融MTN002、21广州金融MTN001、19广州金融MTN001
其他偿债保障措施的变化情况及对债券持有人利益的影响（如有）	不适用

报告期内其他偿债保障措施的执行情况	报告期内，本公司债务融资工具的其他偿债保障措施未发生变更，且均得到有效执行
报告期内是否按募集说明书的相关承诺执行	是

第三章 报告期内重要事项

一、会计政策、会计估计变更或重大会计差错更正

报告期内，本公司未发生会计政策、会计估计变更或会计差错更正情况。

二、合并报表范围亏损超过上年末净资产 10%

报告期内，本公司合并报表范围无发生亏损情况。

三、资产抵押、质押、被查封、扣押、冻结超过上年末经审计净资产百分之五十

报告期末，本公司未发生资产抵押、质押、被查封、扣押、冻结超过上年末经审计净资产百分之五十的情况。

四、对外担保金额以及重大未决诉讼情况

（一）对外担保情况

截至报告期末，除已确认为负债的担保外，公司对外提供的其他担保合计0亿元。

（二）重大未决诉讼

截至报告期末，公司本部及下属子公司均未涉及重大未决诉讼或仲裁事项。

五、信息披露事务管理制度变更情况

2021年8月24日，公司公告了《广州金融控股集团有限公司债务

融资工具信息披露事务管理制度》。截至报告期末，公司未发生信息披露事务管理制度变更情况。

第四章 财务信息



合并资产负债表

编制单位：广州金融控股集团有限公司

2022年6月30日

金额单位：元

	期末数	期初数	项目	期末数	期初数
			负债：		
货币资金及存放中央银行款项	64,703,734,575.57	70,781,701,346.43	短期借款	4,754,813,485.61	6,936,682,698.54
拆出资金	24,712,979,730.98	25,196,183,597.75	向中央银行借款	22,277,933,044.96	16,441,240,606.80
以公允价值计量且其变动计入当期损益的金融资产	0.00	0.00	拆入资金	88,808,390,342.27	82,501,168,968.38
衍生金融资产	0.00	10,994,137.93	以公允价值计量且其变动计入当期损益的金融负债	0.00	0.00
买入返售金融资产	4,786,932,668.68	3,785,598,962.88	*交易性金融负债	2,458,782,223.49	1,740,146,780.15
合同资产	2,614,046.13	0.00	衍生金融负债	92,746,378.91	35,892,585.58
应收款项类金融资产	0.00	0.00	应付款项	975,419,613.11	1,996,470,149.21
应收利息	24,967,472.26	26,118,619.47	卖出回购金融资产款	52,532,136,449.93	56,881,541,952.35
应收款项	5,792,514,417.41	8,028,219,976.93	吸收存款	409,408,844,216.82	413,348,409,353.66
发放贷款和垫款	406,068,653,918.75	378,409,034,821.46	应付职工薪酬	1,396,695,029.52	1,758,981,606.65
*金融投资	287,840,346,392.26	291,022,036,842.08	应交税费	684,742,726.37	905,430,598.82
*交易性金融资产	85,895,669,169.83	86,843,937,514.14	应付利息	0.00	0.00
*债权投资	136,087,376,717.17	146,818,700,301.49	责任准备金	74,862,402.77	54,174,694.92
*其他债权投资	63,058,753,182.55	54,766,765,335.32	合同负债	654,447,899.34	608,694,161.45
*其他权益工具投资	2,798,547,322.71	2,592,633,691.13	持有待售负债	0.00	0.00
可供出售金融资产	0.00	0.00	租赁负债	1,291,400,547.05	1,232,768,535.44
持有至到期投资	0.00	0.00	预计负债	988,542,302.87	949,233,272.61
长期股权投资	8,676,719,052.93	8,623,441,369.65	应付债券	144,788,404,397.87	129,802,311,776.38
投资性房地产	927,556,276.51	929,971,555.31	长期借款	9,364,958,900.29	10,492,826,614.67
固定资产	4,053,906,604.84	3,268,806,750.28	递延所得税负债	450,839,283.20	436,343,577.02
在建工程	1,352,614,978.18	1,321,174,327.38	其他负债	16,186,235,179.12	13,025,714,509.93
使用权资产	1,239,601,979.05	1,219,565,140.16	负债合计	757,190,194,423.50	739,148,032,442.56
无形资产	1,710,041,646.55	1,727,941,617.94	所有者权益（或股东权益）：		
商誉	0.00	0.00	实收资本（或股本）	9,793,814,082.13	9,713,814,082.13
抵债资产	0.00	0.00	其他权益工具	995,500,000.00	2,495,500,000.00
递延所得税资产	3,939,154,250.27	3,520,378,938.95	资本公积	10,061,240,265.33	10,061,240,265.33
其他资产	7,087,455,486.50	6,551,130,128.36	减：库存股	0.00	0.00
			其他综合收益	-294,504,880.26	-360,219,093.54
			盈余公积	61,904,770.62	61,904,770.62
			一般风险准备	4,881,967,706.32	4,881,787,823.99
			未分配利润	4,719,415,473.00	3,140,880,535.03
			归属于母公司所有者权益合计	30,219,337,417.14	29,994,908,383.56
			少数股东权益	35,510,261,656.23	35,279,357,306.84
			所有者权益（或股东权益）合计	65,729,599,073.37	65,274,265,690.40
资产总计	822,919,793,496.87	804,422,298,132.96	负债和所有者权益（或股东权益）总计	822,919,793,496.87	804,422,298,132.96

法定代表人：

林双

林双

主管会计工作负责人：

林清伟

林清伟

会计机构负责人：

靳泽慧

靳泽慧

合并现金流量表

2022年1月1日-6月30日


项目	本期金额	上期金额	项 目	本期金额	上期金额
经营活动产生的现金流量:			取得投资收益收到的现金	5,627,713.383.81	4,621,397,307.74
△销售商品、提供劳务收到的现金	3,746,268,545.52	5,169,091,155.51	处置固定资产、无形资产和其他长期资产收回的现金净额	7,339,595.35	13,623,885.15
△处置金融资产收到的现金	2,731,327,748.62	41,163,843,628.77	处置子公司及其他营业单位收到的现金净额	350,314.70	0.00
△向中央银行借款净增加额	5,883,891,141.22	0.00	收到其他与投资活动有关的现金	2,046,814,268.95	2,924,238,951.14
△向其他金融机构拆入资金净增加额	0.00	0.00	投资活动现金流入小计	49,637,017,521.67	47,749,159,302.90
△收到原保险合同保费取得的现金	0.00	0.00	购建固定资产、无形资产和其他长期资产支付的现金	176,288,050.82	411,622,429.93
△收到再保业务现金净额	0.00	0.00	投资支付的现金	39,382,488,583.48	59,264,859,231.68
△保户储金及投资款净增加额	0.00	0.00	△质押贷款净增加额	0.00	0.00
△处置交易性金融资产净增加额	1,361,300,779.56	493,125,981.85	取得子公司及其他营业单位支付的现金净额	0.00	0.00
△收取利息、手续费及佣金的现金	15,142,665,106.03	14,688,202,838.68	支付其他与投资活动有关的现金	1,743,030,296.89	3,196,625,560.89
△拆入资金净增加额	-181,578,680.00	-100,000,000.00	投资活动现金流出小计	41,301,806,931.19	62,873,107,222.50
△回购业务资金净增加额	6,453,464,820.27	27,319,529,885.20	投资活动产生的现金流量净额	8,335,210,590.48	-15,123,947,919.60
△代理买卖证券收到的现金净额	365,350,111.21	-375,195,142.44	三、筹资活动产生的现金流量:		
收到的税费返还	561,272.16	1,126,900.77	吸收投资收到的现金	80,000,000.00	29,300,000.00
收到其他与经营活动有关的现金	3,878,983,493.99	1,035,096,279.32	其中:子公司吸收少数股东投资收到的现金	0.00	0.00
经营活动现金流入小计	39,382,234,338.58	89,394,821,527.66	取得借款收到的现金	8,506,724,996.00	10,275,146,088.15
购买商品、接受劳务支付的现金	2,051,681,583.51	1,766,764,592.17	△发行债券收到的现金	60,879,902,803.98	79,603,488,293.71
△客户贷款及垫款净增加额	26,557,872,792.87	43,586,329,672.05	收到其他与筹资活动有关的现金	1,911,995.01	36,063,066.20
△存放中央银行和同业款项净增加额	-1,686,157,607.76	8,207,073,351.70	筹资活动现金流入小计	69,468,539,794.99	89,943,997,448.06
△支付原保险合同赔付款项的现金	6,065,501.95	57,048,053.04	偿还债务支付的现金	60,232,971,014.85	69,462,092,382.31
△拆出资金净增加额	2,400,000,000.00	9,127,235,188.07	分配股利、利润或偿付利息支付的现金	2,607,251,525.85	1,711,289,991.41
△支付利息、手续费及佣金的现金	7,458,481,246.44	6,881,177,572.62	其中:子公司支付给少数股东的股利、利润	0.00	0.00
△支付保单红利的现金	0.00	0.00	支付其他与筹资活动有关的现金	171,021,155.50	404,037,600.74
支付给职工及为职工支付的现金	2,049,745,058.82	1,982,653,503.63	筹资活动现金流出小计	63,011,243,696.20	71,577,419,974.46
支付的各项税费	1,959,922,670.13	1,568,414,041.32	筹资活动产生的现金流量净额	6,457,296,098.79	18,366,577,473.60
支付其他与经营活动有关的现金	12,047,448,284.27	9,016,119,022.51	四、汇率变动对现金及现金等价物的影响	48,532,157.05	-23,209,253.89
经营活动现金流出小计	52,845,059,530.23	82,192,814,997.11	五、现金及现金等价物净增加额	1,378,213,654.67	10,421,426,830.66
经营活动产生的现金流量净额	-13,462,825,191.65	7,202,006,530.55	加:期初现金及现金等价物余额	39,071,775,463.19	37,593,301,103.62
二、投资活动产生的现金流量:			六、期末现金及现金等价物余额	40,449,989,117.86	48,014,727,934.28
收回投资收到的现金	41,954,799,958.86	40,189,899,158.87			

法定代表人:






主管会计工作负责人:





会计机构负责人:









资产负债表

金控01表
金额单位：元

项目	年末数	年初数	项目	年末数	年初数
货币资金	3,442,633,695.95	1,702,029,324.59	短期借款	3,495,366,680.00	4,531,091,150.97
存放中央银行款项	0.00	0.00	向中央银行借款	0.00	0.00
拆出资金	0.00	0.00	拆入资金	0.00	0.00
以公允价值计量且其变动计入当期损益的金融资产	0.00	0.00	以公允价值计量且其变动计入当期损益的金融负债	0.00	0.00
衍生金融资产	0.00	0.00	*交易性金融负债	0.00	0.00
买入返售金融资产	0.00	0.00	衍生金融负债	26,328,774.55	26,328,774.55
合同资产	0.00	0.00	应付款项	9,838.73	9,838.73
持有待售资产	0.00	0.00	卖出回购金融资产款	0.00	0.00
应收款项类金融资产	0.00	0.00	吸收存款	0.00	0.00
应收利息	0.00	0.00	应付职工薪酬	16,496,538.00	35,804,776.09
应收款项	0.00	0.00	应交税费	2,850,712.54	3,094,204.76
发放贷款和垫款	0.00	0.00	应付利息	0.00	0.00
*金融投资	836,821,466.02	714,337,427.67	责任准备金	0.00	0.00
*交易性金融资产	836,821,466.02	714,337,427.67	合同负债	0.00	0.00
*债权投资	0.00	0.00	持有待售负债	0.00	0.00
*其他债权投资	0.00	0.00	租赁负债	8,886,018.15	9,476,292.86
*其他权益工具投资	0.00	0.00	预计负债	3,025,465.81	3,025,465.81
可供出售金融资产	0.00	0.00	应付债券	15,900,194,515.88	13,270,778,217.94
持有至到期投资	0.00	0.00	长期借款	6,928,443,017.51	6,178,012,331.34
长期股权投资	33,313,126,460.42	32,840,951,784.34	递延所得税负债	0.00	0.00
投资性房地产	0.00	0.00	其他负债	1,406,006,257.82	1,638,501,435.61
固定资产	1,963,410.24	1,784,129.80	负债合计	27,787,607,818.99	25,696,122,488.66
在建工程	431,656,799.60	415,047,175.07	所有者权益（或股东权益）：		
使用权资产	7,242,603.60	9,335,496.66	实收资本（或股本）	9,793,814,082.13	9,713,814,082.13
无形资产	714,084,690.88	721,884,424.05	国家资本	9,793,814,082.13	9,713,814,082.13
商誉	0.00	0.00	集体资本	0.00	0.00
长期待摊费用	820,268.30	1,039,497.62	法人资本	0.00	0.00
抵债资产	0.00	0.00	其中：国有法人资本	0.00	0.00
递延所得税资产	0.00	0.00	个人资本	0.00	0.00
其他资产	2,273,219,544.77	2,763,919,517.36	外商资本	0.00	0.00
			其他权益工具	995,500,000.00	2,495,500,000.00
			资本公积	4,384,372,057.61	4,107,639,189.04
			减：库存股	0.00	0.00
			其他综合收益	-300,090,982.44	-300,090,982.44
			盈余公积	61,904,770.62	61,904,770.62
			一般风险准备	0.00	0.00
			未分配利润	-1,701,538,807.13	-2,604,560,770.85
			归属于母公司所有者权益合计	13,233,961,120.79	13,474,206,288.50
			少数股东权益	0.00	0.00
			所有者权益（或股东权益）合计	13,233,961,120.79	13,474,206,288.50
资产总计	41,021,568,939.78	39,170,328,777.16	负债和所有者权益（或股东权益）总计	41,021,568,939.78	39,170,328,777.16

注：表中带*科目为执行新金融工具准则22、23、24、37号专用。

法定代表人：

林双坤
林双坤



主管会计工作负责人：

林清伟
林清伟



会计机构负责人：

靳泽慧
靳泽慧



现金流量表


企财03表
金额单位：元

2022年1月1日-6月30日

项目	本期金额	上期金额	项目	本期金额	上期金额
一、经营活动产生的现金流量：			取得投资收益收到的现金	1,096,761.382.69	693,563,308.06
△销售商品、提供劳务收到的现金	0.00	0.00	处置固定资产、无形资产和其他长期资产收回的现金净额	0.00	0.00
△客户存款和同业存放款项净增加额	0.00	0.00	处置子公司及其他营业单位收到的现金净额	0.00	0.00
△向中央银行借款净增加额	0.00	0.00	收到其他与投资活动有关的现金	0.00	0.00
△向其他金融机构拆入资金净增加额	0.00	0.00	投资活动现金流入小计	1,392,674,744.02	1,452,414,058.21
△收到原保险合同保费取得的现金	0.00	0.00	购建固定资产、无形资产和其他长期资产支付的现金	7,149,478.02	34,447,664.59
△收到再保业务现金净额	0.00	0.00	投资支付的现金	201,000,000.00	564,182,160.66
△保户储金及投资款净增加额	0.00	0.00	△质押贷款净增加额	0.00	0.00
△处置以公允价值计量且其变动计入当期损益的金融资产净增加额	0.00	0.00	取得子公司及其他营业单位支付的现金净额	0.00	0.00
△收取利息、手续费及佣金的现金	0.00	0.00	支付其他与投资活动有关的现金	200,000,000.00	333,205.94
△拆入资金净增加额	0.00	0.00	投资活动现金流出小计	408,149,478.02	598,963,031.19
△回购业务资金净增加额	0.00	0.00	投资活动产生的现金流量净额	984,525,266.00	853,451,027.02
△代理买卖证券收到的现金净额	0.00	0.00	三、筹资活动产生的现金流量：		
收到的税费返还	0.00	0.00	吸收投资收到的现金	80,000,000.00	0.00
收到其他与经营活动有关的现金	2,718,262,295.20	1,511,884,044.38	其中：子公司吸收少数股东投资收到的现金	0.00	0.00
经营活动现金流入小计	2,718,262,295.20	1,511,884,044.38	取得借款收到的现金	6,182,656,004.00	3,078,672,364.55
购买商品、接受劳务支付的现金	0.00	0.00	△发行债券收到的现金	3,299,975,000.00	4,600,000,000.00
△客户贷款及垫款净增加额	0.00	0.00	收到其他与筹资活动有关的现金	0.00	0.00
△存放中央银行和同业款项净增加额	0.00	0.00	筹资活动现金流入小计	9,562,631,004.00	7,678,672,364.55
△支付原保险合同赔付款项的现金	0.00	0.00	偿还债务支付的现金	8,803,264,780.00	3,816,159,800.00
△拆出资金净增加额	0.00	0.00	分配股利、利润或偿付利息支付的现金	615,525,276.71	339,839,826.03
△支付利息、手续费及佣金的现金	0.00	0.00	其中：子公司支付给少数股东的股利、利润	0.00	0.00
△支付保单红利的现金	0.00	0.00	支付其他与筹资活动有关的现金	26,988,245.71	55,807,355.65
支付给职工及为职工支付的现金	44,528,936.01	43,228,443.02	筹资活动现金流出小计	9,445,778,302.42	4,211,806,981.68
支付的各项税费	10,332,279.62	9,041,807.61	筹资活动产生的现金流量净额	116,852,701.58	3,466,865,382.87
支付其他与经营活动有关的现金	2,021,930,180.33	982,500,755.94	四、汇率变动对现金及现金等价物的影响	0.00	0.00
经营活动现金流出小计	2,076,791,395.96	1,034,771,006.57	五、现金及现金等价物净增加额	1,742,848,866.55	4,797,429,447.70
经营活动产生的现金流量净额	641,470,899.24	477,113,037.81	加：期初现金及现金等价物余额	1,699,784,829.40	601,638,196.12
二、投资活动产生的现金流量：			六、期末现金及现金等价物余额	3,442,633,695.95	5,399,067,643.82
收回投资收到的现金	285,913,361.33	758,850,750.15			

注：加△楷体项目为金融类企业专用。

法定代表人：





主管会计工作负责人：





会计机构负责人：







利润表

金控02表
金额单位：元

2022年1月1日-6月30日

编制单位：杭州金盛控股集团有限公司

项 目	本年数	上年数	项 目	本年数	上年数
一、营业收入	1,540,866,419.09	946,357,468.59	减：所得税费用	0.00	0.00
(一) 主营业务收入	0.00	66,853.52	五、净利润（亏损以“-”号填列）	1,151,368,582.23	531,266,286.63
(二) 中间业务收入	0.00	0.00	归属于母公司所有者的净利润	1,151,368,582.23	531,266,286.63
(三) 投资收益（损失以“-”号填列）	1,503,574,617.29	902,597,485.37	少数股东损益	0.00	0.00
(四) *净敞口套期收益（损失以“-”号填列）	0.00	0.00	六、其他综合收益的税后净额	0.00	0.00
(五) 公允价值变动收益（损失以“-”号填列）	36,869,988.27	41,261,556.34	(一) 归属于母公司所有者的其他综合收益的税后净额	0.00	0.00
(六) 汇兑收益（损失以“-”号填列）	0.00	0.00	(二) 归属于少数股东的其他综合收益的税后净额	0.00	0.00
(七) 其他业务收入	0.00	0.00	七、综合收益总额	1,151,368,582.23	531,266,286.63
(八) 资产处置收益（损失以“-”号填列）	0.00	0.00	归属于母公司所有者的综合收益总额	1,151,368,582.23	531,266,286.63
(九) 其他收益	421,813.53	2,431,573.36	归属于少数股东的综合收益总额	0.00	0.00
二、营业支出	377,796,278.86	414,775,793.42	八、每股收益：		
(一) 税金及附加	540,334.13	672,044.95	(一) 基本每股收益	0.00	0.00
(二) 业务及管理费	40,104,811.02	31,671,998.55	(二) 稀释每股收益	0.00	0.00
(三) *信用减值损失（转回金额以“-”号填列）	0.00	0.00			
(四) *其他资产减值损失（转回金额以“-”号填列）	0.00	0.00			
(五) 资产减值损失（转回金额以“-”号填列）	0.00	0.00			
(六) 保险业务支出	0.00	0.00			
(七) 提取保险责任准备	0.00	0.00			
(八) 其他业务成本	337,151,133.71	382,431,749.92			
三、营业利润（亏损以“-”号填列）	1,163,070,140.23	531,581,675.17			
加：营业外收入	535.29	14,433.96			
减：营业外支出	11,702,093.29	329,822.50			
四、利润总额（亏损以“-”号填列）	1,151,368,582.23	531,266,286.63			

注：表中*科目为执行新金融工具准则22、23、24、37号专用。

法定代表人：





主管会计工作负责人：





会计机构负责人：





第五章 备查文件

一、备查文件

1、载有公司负责人、主管会计工作负责人、会计机构负责人（会计主管人员）签名并盖章的财务报表；

2、载有会计师事务所盖章、注册会计师签名并盖章的审计报告原件（如有）；

3、报告期内在中国银行间交易商协会指定网站上公开披露过的所有公司文件的正本及公告的原稿；

4、按照境内外其他监管机构、交易场所等的要求公开披露的半年度报告、半年度财务信息。

二、查询地址

地址：广州市天河区体育西路191号中石化大厦B座26层
2601-2624号房

联系电话：020-38094945

联系人：唐嘉徽

三、查询网站

投资者可通过中国债券信息网（<http://www.chinabond.com.cn>）、中国货币网（<http://www.chinamoney.com.cn>）或上海清算所网站（<http://www.shclearing.com>）查询公司公开披露过的文件。

(本页无正文,为广州金融控股集团有限公司2022年半年度报告盖章页)

广州金融控股集团有限公司
2022年8月 31日

