

资产负债表

2022年3月31日

金额单位：元




编制单位：北京汽车集团有限公司（合并）

项 目	行次	期末余额	年初余额	项 目	行次	期末余额	年初余额
流动资产：	1	—	—	流动负债：	75	—	—
货币资金	2	58,871,148,519.77	61,305,072,250.89	短期借款	76	16,135,181,945.85	15,161,307,988.36
△结算备付金	3	0.00	-	△向中央银行借款	77	-	-
△拆出资金	4	0.00	-	△拆入资金	78	-	-
☆交易性金融资产	5	11,271,267,169.31	11,151,444,014.80	☆交易性金融负债	79	-	45,596.82
以公允价值计量且其变动计入当期损益的金融资产	6	0.00	-	以公允价值计量且其变动计入当期损益的金融负债	80	-	-
衍生金融资产	7	0.00	-	衍生金融负债	81	-	-
应收票据	8	1,394,601,606.36	1,898,055,786.48	应付票据	82	12,308,558,854.51	13,531,050,519.41
应收账款	9	29,713,979,833.66	30,006,537,661.00	应付账款	83	55,330,029,869.50	54,825,008,081.71
☆应收款项融资	10	2,399,700,224.85	3,355,351,331.46	预收款项	84	1,505,569,077.56	1,648,274,019.33
预付款项	11	3,508,732,052.06	3,045,112,470.73	☆合同负债	85	4,995,341,760.32	4,558,257,781.40
△应收保费	12	-	-	△卖出回购金融资产款	86	-	-
△应收分保账款	13	-	-	△吸收存款及同业存放	87	4,838,697,084.77	6,714,744,953.37
△应收分保合同准备金	14	-	-	△代理买卖证券款	88	-	-
其他应收款	15	8,239,986,428.25	2,145,349,959.68	△代理承销证券款	89	-	-
其中：应收股利	16	88,426,831.76	100,422,969.41	应付职工薪酬	90	1,966,138,732.93	2,828,680,041.85
△买入返售金融资产	17	-	-	其中：应付工资	91	373,076,007.71	670,928,051.42
存货	18	36,035,352,207.37	37,718,202,621.93	应付福利费	92	4,229,808.02	9,027,486.83
其中：原材料	19	6,477,481,494.87	5,642,248,588.74	#其中：职工奖励及福利基金	93	-	-725,701.20
库存商品(产成品)	20	15,829,647,506.32	19,317,652,489.24	应交税费	94	2,606,686,979.48	4,974,353,269.01
☆合同资产	21	748,200,846.89	449,303,209.15	其中：应交税金	95	2,606,686,979.48	4,974,353,269.01
持有待售资产	22	10,767,362.65	10,767,362.65	其他应付款	96	35,732,708,158.49	37,037,331,439.98
一年内到期的非流动资产	23	7,794,049,896.66	8,232,371,003.48	其中：应付股利	97	198,704,100.52	123,667,927.98
其他流动资产	24	9,484,716,220.24	10,146,665,766.85	△应付手续费及佣金	98	-	-
流动资产合计	25	169,560,929,199.83	169,464,233,439.10	△应付分保账款	99	-	-
非流动资产：	26	—	—	持有待售负债	100	-	-
△发放贷款及垫款	27	13,456,671,703.84	15,186,508,143.12	一年内到期的非流动负债	101	30,264,623,771.03	16,945,514,323.31
☆债权投资	28	4,974,664,186.38	1,248,369,251.19	其他流动负债	102	3,704,208,902.95	3,826,916,827.35
可供出售金融资产	29	-	-	流动负债合计	103	169,387,745,137.39	162,051,484,841.90
☆其他债权投资	30	-	-	非流动负债：	104	—	—
持有至到期投资	31	-	-	△保险合同准备金	105	-	-
长期应收款	32	6,271,063,330.11	7,512,742,117.15	长期借款	106	65,166,022,871.28	66,446,747,601.98
长期股权投资	33	33,171,595,346.97	28,504,196,508.55	应付债券	107	32,471,511,207.39	42,266,756,864.82
☆其他权益工具投资	34	62,648,942,411.22	71,018,315,123.47	其中：优先股	108	-	-
☆其他非流动金融资产	35	810,737,055.94	749,253,270.99	永续债	109	-	-
投资性房地产	36	4,098,655,466.83	4,359,391,485.11	☆租赁负债	110	3,068,755,258.43	2,764,857,285.79
固定资产	37	68,661,797,648.40	69,547,558,622.22	长期应付款	111	3,543,699,205.28	3,947,489,351.98
其中：固定资产原价	38	125,163,520,420.13	124,186,102,535.76	长期应付职工薪酬	112	20,590,680.49	35,239,586.24
累计折旧	39	54,355,445,832.08	52,751,677,468.25	预计负债	113	4,301,008,751.40	4,259,436,584.56
固定资产减值准备	40	2,534,510,727.67	2,241,554,197.04	递延收益	114	8,607,011,194.35	8,969,449,829.19
在建工程	41	14,794,039,075.81	15,209,924,818.72	递延所得税负债	115	857,174,114.75	949,919,608.17
生产性生物资产	42	-	-	其他非流动负债	116	392,434,790.64	556,885,081.67
油气资产	43	-	-	其中：特准储备基金	117	-	-
☆使用权资产	44	3,430,412,723.29	3,208,367,184.99	非流动负债合计	118	118,428,208,074.01	130,196,781,794.40
无形资产	45	24,375,409,038.97	25,385,927,553.83	负债合计	119	287,815,953,211.40	292,248,266,636.30
开发支出	46	10,770,211,708.85	12,483,209,170.61	所有者权益（或股东权益）：	120	—	—
商誉	47	3,163,265,573.31	3,176,810,453.75	实收资本（或股本）	121	21,251,163,335.00	21,206,163,335.00
长期待摊费用	48	1,397,304,554.05	1,471,500,920.82	国家资本	122	21,251,163,335.00	-
递延所得税资产	49	11,390,578,634.76	11,669,406,778.61	国有法人资本	123	-	21,206,163,335.00
其他非流动资产	50	9,005,939,521.14	9,415,839,703.17	集体资本	124	-	-
其中：特准储备物资	51	-	-	民营资本	125	-	-
非流动资产合计	52	272,421,287,979.87	280,147,321,106.30	外商资本	126	-	-
	53			#减：已归还投资	127	-	-
	54			实收资本（或股本）净额	128	21,251,163,335.00	21,206,163,335.00
	55			其他权益工具	129	-	-
	56			其中：优先股	130	-	-
	57			永续债	131	-	-
	58			资本公积	132	9,375,392,076.92	9,413,584,555.99
	59			减：库存股	133	-	-
	60			其他综合收益	134	13,042,620,623.19	19,503,055,026.51
	61			其中：外币报表折算差额	135	-4,959,491,689.03	-4,348,332,577.56
	62			专项储备	136	1,297,613.29	1,297,613.29
	63			盈余公积	137	934,607,279.63	934,607,279.63
	64			其中：法定公积金	138	931,714,908.34	931,714,908.34
	65			任意公积金	139	-	-
	66			#储备基金	140	-	-
	67			#企业发展基金	141	-	-
	68			#利润归还投资	142	-	-
	69			△一般风险准备	143	-	-
	70			未分配利润	144	7,199,437,380.07	6,886,017,564.80
	71			归属于母公司所有者权益（或股东权益）合计	145	51,804,518,308.10	57,944,725,375.22
	72			*少数股东权益	146	102,361,745,660.20	99,418,562,533.88
	73			所有者权益（或股东权益）合计	147	154,166,263,968.30	157,363,287,909.10
资产总计	74	441,982,217,179.70	449,611,554,545.40	负债和所有者权益（或股东权益）总计	148	441,982,217,179.70	449,611,554,545.40

企业负责人：

主管会计工作负责人：

会计机构负责人：

利润表

2022年3月

金额单位：元

编制单位：北京汽车集团有限公司（合并）

项 目	行次	本年累计	上年同期	项 目	行次	本年累计	上年同期
一、营业总收入	1	68,465,309,826.48	76,887,113,027.19	营业外收入	41	52,686,973.56	36,211,664.70
其中：营业收入	2	68,157,161,766.00	76,595,070,522.45	其中：政府补助	42	5,369,928.40	1,124,434.53
其中：主营业务收入	3	66,039,642,450.90	74,960,605,597.17	债务重组利得	43	-	-
其他业务收入	4	2,117,519,315.10	1,634,464,925.28	营业外支出	44	14,209,559.23	33,385,992.10
△利息收入	5	305,471,556.53	289,358,452.39	其中：债务重组损失	45	-	-
△已赚保费	6	-	-	四、利润总额（亏损总额以“-”号填列）	46	6,386,130,323.64	7,125,559,208.80
△手续费及佣金收入	7	2,676,503.95	2,684,052.35	减：所得税费用	47	2,286,825,000.10	2,429,048,571.64
二、营业总成本	8	63,519,867,958.53	71,554,072,211.43	五、净利润（净亏损以“-”号填列）	48	4,099,305,323.54	4,696,510,637.16
其中：营业成本	9	53,537,012,439.36	60,400,822,985.75	（一）按所有权归属分类：	49	-	-
其中：主营业务成本	10	51,770,124,220.94	59,554,131,133.30	归属于母公司所有者的净利润	50	313,419,816.27	307,127,581.75
其他业务成本	11	1,766,888,218.42	846,691,852.45	*少数股东损益	51	3,785,885,508.27	4,389,383,055.41
△利息支出	12	14,616,587.33	67,836,449.93	（二）按经营持续性分类：	52	-	-
△手续费及佣金支出	13	2,448,844.89	1,121,757.61	持续经营净利润	53	4,099,305,323.54	4,696,510,637.16
△退保金	14	-	-	终止经营净利润	54	-	-
△赔付支出净额	15	-	-	六、其他综合收益的税后净额	55	-6,883,131,241.27	14,640,085,809.60
△提取保险合同准备金净额	16	-	-	归属于母公司所有者的其他综合收益的税后净额	56	-6,460,434,403.31	14,785,899,121.16
△保单红利支出	17	-	-	（一）不能重分类进损益的其他综合收益	57	-5,853,332,411.74	-21,846,803.27
△公允价值变动收益	18	-	-	1.重新计量设定受益计划变动额	58	-	-
税金及附加	19	2,858,749,652.90	2,835,687,994.91	2.权益法下不能转损益的其他综合收益	59	9,054,132.17	-
销售费用	20	3,437,305,449.72	3,996,795,837.80	*3.其他权益工具投资公允价值变动	60	-5,862,386,543.91	-21,846,803.27
管理费用	21	2,135,307,273.85	2,708,112,931.92	*4.企业自身信用风险公允价值变动	61	-	-
其中：党建工作经历费	22	101,357.35	142,257.37	5.其他	62	-	-
研发费用	23	828,915,489.33	908,437,418.46	（二）将重分类进损益的其他综合收益	63	-607,101,991.57	14,807,745,924.43
财务费用	24	705,512,221.15	635,256,835.05	1.权益法下可转损益的其他综合收益	64	1,262,897.83	-
其中：利息费用	25	1,048,501,792.37	1,154,183,247.88	*2.其他债权投资公允价值变动	65	-1,277,104.45	1,115,822.85
利息收入	26	129,750,021.29	236,113,909.67	3.可供出售金融资产公允价值变动损益	66	-213,643.29	15,114,819,526.74
汇兑净收益	27	289,104,721.73	334,012,785.18	*4.金融资产重分类计入其他综合收益的金额	67	-	-
汇兑净损失	28	-	-	5.持有至到期投资重分类为可供出售金融资产损益	68	-	-
其他	29	-	-	*6.其他债权投资信用减值准备	69	-	-
加：其他收益	30	226,412,590.82	1,223,878,512.30	7.现金流量套期储备（现金流量套期损益的有效部分）	70	4,284,969.81	-28,746,957.84
投资收益（损失以“-”号填列）	31	1,136,472,871.37	988,569,615.21	8.外币财务报表折算差额	71	-611,159,111.47	-279,442,467.32
其中：对联营企业和合营企业的投资收益	32	403,051,139.53	388,102,673.84	9.其他	72	-	-
以摊余成本计量的金融资产终止确认收益（损失以“-”号填列）	33	-	-	*归属于少数股东的其他综合收益的税后净额	73	-422,696,837.96	-145,813,311.56
△汇兑收益（损失以“-”号填列）	34	-353,673.68	522,408.66	七、综合收益总额	74	-2,783,825,917.73	19,336,596,446.76
*净敞口套期收益（损失以“-”号填列）	35	-	-	归属于母公司所有者的综合收益总额	75	-6,147,014,588.04	15,093,026,702.91
公允价值变动收益（损失以“-”号填列）	36	76,904,223.12	17,979,132.04	*归属于少数股东的综合收益总额	76	3,363,188,670.31	4,243,569,743.85
*信用减值损失（损失以“-”号填列）	37	2,937,593.98	-217,292,365.41	八、每股收益：	77	-	-
资产减值损失（损失以“-”号填列）	38	-131,413,295.28	-249,834,388.11	基本每股收益	78	-	-
资产处置收益（损失以“-”号填列）	39	91,248,731.03	15,869,805.75	稀释每股收益	79	-	-
三、营业利润（亏损以“-”号填列）	40	6,347,650,909.31	7,122,733,536.20	主管会计工作负责人：	80	-	-

会计机构负责人：王明

主管会计工作负责人：王明

企业负责人：王明

现金流量表

编制单位：北京汽车集团有限公司(合并)

2022年3月




金额单位：元

项 目	行次	累计金额	上年同期
一、经营活动产生的现金流量：	1	—	—
销售商品、提供劳务收到的现金	2	85,077,426,051.01	76,079,162,730.23
△客户存款和同业存放款项净增加额	3	-1,349,315,294.63	-318,975,996.00
△向中央银行借款净增加额	4	-	-
△向其他金融机构拆入资金净增加额	5	-	-
△收到原保险合同保费取得的现金	6	-	-
△收到再保险业务现金净额	7	-	-
△保户储金及投资款净增加额	8	-	-
△处置交易性金融资产净增加额	9	-	-
△收取利息、手续费及佣金的现金	10	415,455,857.66	469,951,981.32
△拆入资金净增加额	11	-	-
△回购业务资金净增加额	12	-	-
收到的税费返还	13	329,771,785.16	341,831,490.97
收到其他与经营活动有关的现金	14	9,902,864,377.32	11,180,746,598.94
经营活动现金流入小计	15	94,376,202,776.52	87,752,716,805.46
购买商品、接受劳务支付的现金	16	60,495,254,271.21	53,459,875,456.77
△客户贷款及垫款净增加额	17	-160,065,934.76	2,502,066,096.15
△存放中央银行和同业款项净增加额	18	-4,801,448,002.30	-48,084,149.71
△支付原保险合同赔付款项的现金	19	-	-
△支付利息、手续费及佣金的现金	20	173,431,777.96	72,218,305.29
△支付保单红利的现金	21	-	-
支付给职工以及为职工支付的现金	22	4,145,302,217.12	3,921,609,655.30
支付的各项税费	23	11,823,869,076.23	11,383,260,096.26
支付其他与经营活动有关的现金	24	18,575,689,924.13	15,049,716,190.75
经营活动现金流出小计	25	90,252,033,329.59	86,340,661,650.81
经营活动产生的现金流量净额	26	4,124,169,446.93	1,412,055,154.65
二、投资活动产生的现金流量：	27	—	—
收回投资收到的现金	28	2,686,531,106.94	905,455,959.70
取得投资收益收到的现金	29	209,266,531.59	204,643,595.01
处置固定资产、无形资产和其他长期资产收回的现金净额	30	115,819,287.01	143,559,921.85
处置子公司及其他营业单位收到的现金净额	31	-	-
收到其他与投资活动有关的现金	32	590,992,905.63	210,891,928.07
投资活动现金流入小计	33	3,602,609,831.17	1,464,551,404.63
购建固定资产、无形资产和其他长期资产支付的现金	34	2,617,728,558.25	3,017,682,031.83
投资支付的现金	35	7,872,823,828.91	-837,734,470.92
△质押贷款净增加额	36	-	-
取得子公司及其他营业单位支付的现金净额	37	5,000,000.00	12,300,000.00
支付其他与投资活动有关的现金	38	52,778,233.44	1,002,138,016.66
投资活动现金流出小计	39	10,548,330,620.60	3,194,385,577.57
投资活动产生的现金流量净额	40	-6,945,720,789.43	-1,729,834,172.94
三、筹资活动产生的现金流量：	41	—	—
吸收投资收到的现金	42	494,967,010.30	19,444,840,000.00
其中：子公司吸收少数股东投资收到的现金	43	-	19,257,000,000.00
取得借款收到的现金	44	17,617,278,218.37	26,195,737,779.99
△发行债券收到的现金	45	-	-
收到其他与筹资活动有关的现金	46	139,271,127.95	2,057,213,577.61
筹资活动现金流入小计	47	18,251,516,356.62	47,697,791,357.60
偿还债务支付的现金	48	16,541,754,838.43	23,035,390,090.18
分配股利、利润或偿付利息支付的现金	49	1,236,350,142.65	1,228,225,518.30
其中：子公司支付给少数股东的股利、利润	50	-	-
支付其他与筹资活动有关的现金	51	219,195,992.21	250,119,583.45
其中：子公司减资支付给少数股东的现金	52	17,997,300,973.29	-
筹资活动现金流出小计	53	17,997,300,973.29	24,513,735,191.93
筹资活动产生的现金流量净额	54	254,215,383.33	23,184,056,165.67
四、汇率变动对现金及现金等价物的影响	55	-2,478,274,195.48	-99,594,012.59
五、现金及现金等价物净增加额	56	-5,045,610,154.65	22,766,683,134.79
加：期初现金及现金等价物余额	57	58,252,694,110.05	59,223,887,879.58
六、期末现金及现金等价物余额	57	53,207,083,955.40	81,990,571,014.37

企业负责人：

主管会计工作负责人：

会计机构负责人：

资产负债表

编制单位：北京汽车集团有限公司（母公司）

2022年3月31日


金额单位：元

项 目	行次	期末余额	年初余额	项 目	行次	期末余额	年初余额
流动资产：	1	—	—	流动负债：	74	—	—
货币资金	2	3,775,428,667.37	3,513,460,012.48	短期借款	75	1,400,700,000.00	1,300,900,000.00
△结算备付金	3	-	-	△向中央银行借款	76	-	-
△拆出资金	4	-	-	△拆入资金	77	-	-
☆交易性金融资产	5	-	-	☆交易性金融负债	78	-	-
以公允价值计量且其变动计入当期损益的金融资产	6	-	-	以公允价值计量且其变动计入当期损益的金融负债	79	-	-
衍生金融资产	7	-	-	衍生金融负债	80	-	-
应收票据	8	-	-	应付票据	81	-	-
应收账款	9	169,482,652.60	186,898,122.60	应付账款	82	5,869,412.36	6,171,492.36
☆应收款项融资	10	-	-	预收款项	83	-	-
预付款项	11	8,904,021.82	8,786,309.66	☆合同负债	84	-	-
△应收保费	12	-	-	△卖出回购金融资产款	85	-	-
△应收分保账款	13	-	-	△吸收存款及同业存放	86	-	-
△应收分保合同准备金	14	-	-	△代理买卖证券款	87	-	-
其他应收款	15	15,517,901,797.15	15,383,996,343.06	△代理承销证券款	88	-	-
△买入返售金融资产	16	-	-	应付职工薪酬	89	2,521,855.87	1,307,344.81
存货	17	-	-	其中：应付工资	90	730,000.00	730,000.00
其中：原材料	18	-	-	应付福利费	91	-	-
库存商品(产成品)	19	-	-	#其中：职工奖励及福利基金	92	-	-
☆合同资产	20	-	-	应交税费	93	1,354,794.27	14,118,374.82
持有待售资产	21	-	-	其中：应交税金	94	1,354,794.27	14,118,374.82
一年内到期的非流动资产	22	456,885,000.00	2,775,000.00	其他应付款	95	1,641,523,709.34	1,465,936,380.09
其他流动资产	23	437,908,257.30	437,908,299.43	△应付手续费及佣金	96	-	-
流动资产合计	24	20,366,510,396.24	19,533,824,087.23	△应付分保账款	97	-	-
非流动资产：	25	—	—	持有待售负债	98	-	-
△发放贷款及垫款	26	-	-	一年内到期的非流动负债	99	7,982,200,000.00	5,800,000,000.00
☆债权投资	27	-	-	其他流动负债	100	-	-
可供出售金融资产	28	-	-	流动负债合计	101	11,034,169,771.84	8,588,433,592.08
☆其他债权投资	29	-	-	非流动负债：	102	—	—
持有至到期投资	30	-	-	△保险合同准备金	103	-	-
长期应收款	31	-	-	长期借款	104	18,364,300,000.00	18,453,500,000.00
长期股权投资	32	49,374,639,717.91	49,374,639,717.91	应付债券	105	24,228,353,029.34	26,328,353,029.34
☆其他权益工具投资	33	2,571,475,024.46	3,101,475,024.46	其中：优先股	106	-	-
☆其他非流动金融资产	34	-	-	永续债	107	-	-
投资性房地产	35	325,112,396.84	328,064,810.54	☆租赁负债	108	-	-
固定资产	36	152,087,067.03	153,748,425.57	长期应付款	109	-	-
在建工程	37	448,891,064.12	457,738,112.18	长期应付职工薪酬	110	-	-
生产性生物资产	38	-	-	预计负债	111	68,732,200.00	68,732,200.00
油气资产	39	-	-	递延收益	112	702,101,463.93	702,101,463.93
☆使用权资产	40	-	-	递延所得税负债	113	-	-
无形资产	41	557,696,734.24	680,699,583.81	其他非流动负债	114	-	-
开发支出	42	-	-	其中：特准储备基金	115	-	-
商誉	43	-	-	非流动负债合计	116	43,363,486,693.27	45,552,686,693.27
长期待摊费用	44	125,281,625.67	127,151,500.68	负 债 合 计	117	54,397,656,465.11	54,141,120,285.35
递延所得税资产	45	-	-	所有者权益（或股东权益）：	118	—	—
其他非流动资产	46	1,030,000,000.00	1,484,110,000.00	实收资本（或股本）净额	119	21,251,163,335.00	21,206,163,335.00
其中：特准储备物资	47	-	-	国家资本	120	21,251,163,335.00	21,206,163,335.00
非流动资产合计	48	54,585,183,630.27	55,707,627,175.15	国有法人资本	121	-	-
	52			#减：已归还投资	125	-	-
	53			实收资本（或股本）净额	126	21,251,163,335.00	21,206,163,335.00
	54			其他权益工具	127	-	-
	55			其中：优先股	128	-	-
	56			永续债	129	-	-
	57			资本公积	130	2,642,101,352.66	2,642,101,352.66
	58			减：库存股	131	-	-
	59			其他综合收益	132	53,875,016.12	53,875,016.12
	60			其中：外币报表折算差额	133	-	-
	61			专项储备	134	-	-
	62			盈余公积	135	934,601,233.63	934,601,233.63
	63			其中：法定公积金	136	332,863,596.80	332,863,596.80
	64			任意公积金	137	-	-
	65			#储备基金	138	-	-
	66			#企业发展基金	139	-	-
	67			#利润归还投资	140	-	-
	68			△一般风险准备	141	-	-
	69			未分配利润	142	-4,327,703,376.01	-3,736,409,960.38
	70			归属于母公司所有者权益（或股东权益）合计	143	20,554,037,561.40	21,100,330,977.03
	71			*少数股东权益	144	-	-
	72			所有者权益（或股东权益）合计	145	20,554,037,561.40	21,100,330,977.03
资产总计	73	74,951,694,026.51	75,241,451,262.38	负债和所有者权益（或股东权益）总计	146	74,951,694,026.51	75,241,451,262.38

企业负责人：

主管会计工作负责人：

会计机构负责人：



利润表

2022年3月

金额单位: 元

编制单位: 北汽汽车集团有限公司(母公司)

项目	行次	本年累计	上年同期	项目	行次	本年累计	上年同期
一、营业总收入	1	28,190,265.86	78,782,755.48	加: 营业外收入	41	365,676.63	1,030,422.68
其中: 营业收入	2	28,190,265.86	78,782,755.48	其中: 政府补助	42	-	-
其中: 主营业务收入	3	-	-	债务重组利得	43	-	-
其他业务收入	4	28,190,265.86	78,782,755.48	减: 营业外支出	44	984,015.20	800,171.60
△利息收入	5	-	-	债务重组损失	45	-	-
△已赚保费	6	-	-	四、利润总额(亏损总额以“-”号填列)	46	-591,293,415.63	-623,010,884.37
△手续费及佣金收入	7	-	-	减: 所得税费用	47	-	-
二、营业总成本	8	713,737,250.92	710,441,587.15	五、净利润(净亏损以“-”号填列)	48	-591,293,415.63	-623,010,884.37
其中: 营业成本	9	2,952,413.70	2,952,413.70	(一) 按所有权归属分类:	49	-	-
其中: 主营业务成本	10	-	-	归属于母公司所有者的净利润	50	-591,293,415.63	-623,010,884.37
其他业务成本	11	2,952,413.70	2,952,413.70	*少数股东损益	51	-	-
△利息支出	12	-	-	(二) 按经营持续性分类:	52	-	-
△手续费及佣金支出	13	-	-	持续经营净利润	53	-591,293,415.63	-623,010,884.37
△退保金	14	-	-	终止经营净利润	54	-	-
△赔付支出净额	15	-	-	六、其他综合收益的税后净额	55	-	-
△提取保险合同准备金净额	16	-	-	归属于母公司所有者的其他综合收益的税后净额	56	-	-
△保单红利支出	17	-	-	(一) 不能重分类进损益的其他综合收益	57	-	-
△分保费用	18	-	-	1.重新计量设定受益计划变动额	58	-	-
税金及附加	19	1,876,808.96	7,299,791.20	2.权益法下不能转损益的其他综合收益	59	-	-
销售费用	20	-	-	*3.其他权益工具投资公允价值变动	60	-	-
管理费用	21	246,011,081.00	258,857,103.65	*4.企业自身信用风险公允价值变动	61	-	-
其中: 党建工作经费	22	-	-	5.其他	62	-	-
研发费用	23	-	-	(二) 将重分类进损益的其他综合收益	63	-	-
财务费用	24	462,896,947.26	441,332,278.60	1.权益法下可转损益的其他综合收益	64	-	-
其中: 利息费用	25	475,042,309.56	454,228,381.48	*2.其他债权投资公允价值变动	65	-	-
利息收入	26	17,162,497.36	14,903,837.26	3.可供出售金融资产公允价值变动损益	66	-	-
汇兑净收益	27	-	-	*4.金融资产重分类计入其他综合收益的金额	67	-	-
汇兑净损失	28	-	-	5.持有至到期投资重分类为可供出售金融资产损益	68	-	-
其他	29	-	-	*6.其他债权投资信用减值准备	69	-	-
加: 其他收益	30	702.10	4,599,615.99	7.现金流量套期储备(现金流量套期损益的有效部分)	70	-	-
其中: 对联营企业和合营企业的投资收益	31	-	-	8.外币财务报表折算差额	71	-	-
以摊余成本计量的金融资产终止确认	32	-	-	9.其他	72	-	-
△汇兑收益(损失以“-”号填列)	33	-	-	*归属于少数股东的其他综合收益的税后净额	73	-	-
*净敞口套期收益(损失以“-”号填列)	34	-	-	七、综合收益总额	74	-591,293,415.63	-623,010,884.37
公允价值变动收益(损失以“-”号填列)	35	-	-	归属于母公司所有者的综合收益总额	75	-591,293,415.63	-623,010,884.37
*信用减值损失(损失以“-”号填列)	36	-	-	*归属于少数股东的综合收益总额	76	-	-
资产减值损失(损失以“-”号填列)	37	-	-	八、每股收益:	77	-	-
资产处置收益(损失以“-”号填列)	38	6,761.50	-	基本每股收益	78	-	-
三、营业利润(亏损以“-”号填列)	39	-590,675,077.06	-623,241,135.45	稀释每股收益	79	-	-
	40	-	-		80	-	-

企业负责人:

主管会计工作负责人:

会计机构负责人:

(Signature)

(Signature)

现金流量表


编制单位：北京汽车集团有限公司（母公司）

2022年3月

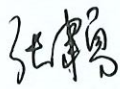
金额单位：元

项 目	行次	累计金额	上年同期
一、经营活动产生的现金流量：	1	—	—
销售商品、提供劳务收到的现金	2	-	246,910.00
△客户存款和同业存放款项净增加额	3	-	-
△向中央银行借款净增加额	4	-	-
△向其他金融机构拆入资金净增加额	5	-	-
△收到原保险合同保费取得的现金	6	-	-
△收到再保险业务现金净额	7	-	-
△保户储金及投资款净增加额	8	-	-
△处置交易性金融资产净增加额	9	-	-
△收取利息、手续费及佣金的现金	10	-	-
△拆入资金净增加额	11	-	-
△回购业务资金净增加额	12	-	-
收到的税费返还	13	744.23	105,523,532.04
收到其他与经营活动有关的现金	14	47,439,248.54	31,370,228.70
经营活动现金流入小计	15	47,439,992.77	137,140,670.74
购买商品、接受劳务支付的现金	16	-	-
△客户贷款及垫款净增加额	17	-	-
△存放中央银行和同业款项净增加额	18	-	-
△支付原保险合同赔付款项的现金	19	-	-
△支付利息、手续费及佣金的现金	20	-	-
△支付保单红利的现金	21	-	-
支付给职工以及为职工支付的现金	22	104,207,539.57	94,572,470.46
支付的各项税费	23	14,920,726.01	92,038,234.45
支付其他与经营活动有关的现金	24	128,721,202.41	1,136,726,493.25
经营活动现金流出小计	25	247,849,467.99	1,323,337,198.16
经营活动产生的现金流量净额	26	-200,409,475.22	-1,186,196,527.42
二、投资活动产生的现金流量：	27	—	—
收回投资收到的现金	28	-	-
取得投资收益收到的现金	29	94,864,444.40	3,866,174.27
处置固定资产、无形资产和其他长期资产所收回的现金净额	30	-	-
处置子公司及其他营业单位收回的现金净额	31	-	-
收到其他与投资活动有关的现金	32	562,962,328.00	21,473,064.86
投资活动现金流入小计	33	657,826,772.40	25,339,239.13
购建固定资产、无形资产和其他长期资产所支付的现金	34	2,896,990.00	38,905,951.94
投资支付的现金	35	30,702,999.24	8,126,418.76
△质押贷款净增加额	36	-	-
取得子公司及其他营业单位支付的现金净额	37	-	-
支付其他与投资活动有关的现金	38	-	211,573,450.02
投资活动现金流出小计	39	33,599,989.24	258,605,820.72
投资活动产生的现金流量净额	40	624,226,783.16	-233,266,581.59
三、筹资活动产生的现金流量：	41	—	—
吸收投资收到的现金	42	45,000,000.00	303,500,000.00
其中：子公司吸收少数股东投资收到的现金	43	-	-
取得借款所收到的现金	44	1,499,800,000.00	9,600,000,000.00
△发行债券收到的现金	45	-	-
收到其他与筹资活动有关的现金	46	-	-
筹资活动现金流入小计	47	1,544,800,000.00	9,903,500,000.00
偿还债务所支付的现金	48	1,407,000,000.00	6,600,000,000.00
分配股利、利润或偿付利息所支付的现金	49	294,647,764.72	385,892,743.42
其中：子公司支付给少数股东的股利、利润	50	-	-
支付其他与筹资活动有关的现金	51	5,000,888.33	1,434,413.75
其中：子公司减资支付给少数股东的现金	52	-	-
筹资活动现金流出小计	52	1,706,648,653.05	6,987,327,157.17
筹资活动产生的现金流量净额	53	-161,848,653.05	2,916,172,842.83
四、汇率变动对现金及现金等价物的影响	54	-	-
五、现金及现金等价物净增加额	55	261,968,654.89	1,496,709,733.82
加：期初现金及现金等价物余额	56	3,513,460,012.48	2,272,067,737.72
六、期末现金及现金等价物余额	57	3,775,428,667.37	3,768,777,471.54

企业负责人：



主管会计工作负责人：



会计机构负责人：

