

# 审计报告

黄山城投集团有限公司

容诚审字[2022]230Z1822号

容诚会计师事务所(特殊普通合伙)

中国·北京

# 北京注册会计师协会

## 业务报告统一编码报备系统

业务报备统一编码:	110100322022564003696
报告名称:	黄山城投集团有限公司审计报告
报告文号:	容诚审字[2022]230Z1822号
被审(验)单位名称:	黄山城投集团有限公司
会计师事务所名称:	容诚会计师事务所(特殊普通合伙)
业务类型:	财务报表审计
报告意见类型:	无保留意见
报告日期:	2022年03月31日
报备日期:	2022年04月18日
签字注册会计师:	齐利平(340800270013), 刘润(350100011425), 杨青(110100320839)
	
(可通过扫描二维码或登录北京注协官网输入编码的方式查询信息)	

说明: 本备案信息仅证明该报告已在北京注册会计师协会报备, 不代表北京注册会计师协会在任何意义上对报告内容做出任何形式的保证。

## 目 录

<u>序号</u>	<u>内 容</u>	<u>页码</u>
1	审计报告	1-4
2	合并资产负债表	5
3	合并利润表	6
4	合并现金流量表	7
5	合并所有者权益变动表	8 - 9
6	母公司资产负债表	10
7	母公司利润表	11
8	母公司现金流量表	12
9	母公司所有者权益变动表	13 - 14
10	财务报表附注	15 - 132

容诚审字[2022]230Z1822号

## 审计报告

黄山城投集团有限公司全体股东:

### 一、 审计意见

我们审计了黄山城投集团有限公司(以下简称黄山城投)财务报表,包括2021年12月31日的合并及母公司资产负债表,2021年度的合并及母公司利润表、合并及母公司现金流量表、合并及母公司所有者权益变动表以及相关财务报表附注。

我们认为,后附的财务报表在所有重大方面按照企业会计准则的规定编制,公允反映了黄山城投2021年12月31日的合并及母公司财务状况以及2021年度的合并及母公司经营成果和现金流量。

### 二、 形成审计意见的基础

我们按照中国注册会计师审计准则的规定执行了审计工作。审计报告的“注册会计师对财务报表审计的责任”部分进一步阐述了我们在这些准则下的责任。按照中国注册会计师职业道德守则,我们独立于黄山城投,并履行了职业道德方面的其他责任。我们相信,我们获取的审计证据是充分、适当的,为发表审计意见提供了基础。

### 三、 管理层和治理层对财务报表的责任

黄山城投管理层(以下简称管理层)负责按照企业会计准则的规定编制财务报表,使其实现公允反映,并设计、执行和维护必要的内部控制,以使财务报表不存在由于舞弊或错误导致的重大错报。



在编制财务报表时，管理层负责评估黄山城投的持续经营能力，披露与持续经营相关的事项，并运用持续经营假设，除非管理层计划清算黄山城投、终止运营或别无其他现实的选择。

治理层负责监督黄山城投的财务报告过程。

#### 四、注册会计师对财务报表审计的责任

我们的目标是对财务报表整体是否不存在由于舞弊或错误导致的重大错报获取合理保证，并出具包含审计意见的审计报告。合理保证是高水平的保证，但并不能保证按照审计准则执行的审计在某一重大错报存在时总能发现。错报可能由于舞弊或错误导致，如果合理预期错报单独或汇总起来可能影响财务报表使用者依据财务报表作出的经济决策，则通常认为错报是重大的。

在按照审计准则执行审计工作的过程中，我们运用职业判断，并保持职业怀疑。同时，我们也执行以下工作：

（1）识别和评估由于舞弊或错误导致的财务报表重大错报风险，设计和实施审计程序以应对这些风险，并获取充分、适当的审计证据，作为发表审计意见的基础。由于舞弊可能涉及串通、伪造、故意遗漏、虚假陈述或凌驾于内部控制之上，未能发现由于舞弊导致的重大错报的风险高于未能发现由于错误导致的重大错报的风险。

（2）了解与审计相关的内部控制，以设计恰当的审计程序，但目的并非对内部控制的有效性发表意见。

（3）评价管理层选用会计政策的恰当性和作出会计估计及相关披露的合理性。

（4）对管理层使用持续经营假设的恰当性得出结论。同时，根据获取的审计证据，就可能对黄山城投持续经营能力产生重大疑虑的事项或情况是否存在重大不确定性得出结论。如果我们得出结论认为存在重大不确定性，审计准则要求我们在审计报告中提请报表使用者注意财务报表中的相关披露；如果披露不充分，我们应当发表非无保留意见。我们的结论基于截至审计报告日可获得的信息。然而，未来的事项或情况可能导致黄山城投不能持续经营。

（5）评价财务报表的总体列报、结构和内容（包括披露），并评价财务报表是否公允反映相关交易和事项。

(6) 就黄山城投中实体或业务活动的财务信息获取充分、适当的审计证据，以对财务报表发表审计意见。我们负责指导、监督和执行集团审计，并对审计意见承担全部责任。

我们与治理层就计划的审计范围、时间安排和重大审计发现等事项进行沟通，包括沟通我们在审计中识别出的值得关注的内部控制缺陷。

(此页无正文，为黄山城投集团有限公司容诚审字[2022]230Z1822号审计报告之签字盖章页)



中国·北京

中国注册会计师： 齐利平  
齐利平



中国注册会计师： 刘润  
刘润



中国注册会计师： 杨青  
杨青



2022年3月31日

# 合并资产负债表

2021年12月31日

编制单位：黄山城投集团有限公司

单位：元 币种：人民币

项目	附注	2021年12月31日	2020年12月31日	项目	附注	2021年12月31日	2020年12月31日
流动资产：				流动负债：			
货币资金	五、1	1,986,101,635.02	3,077,966,699.88	短期借款	五、23	72,000,000.00	92,000,000.00
交易性金融资产				交易性金融负债			
以公允价值计量且其变动计入当期损益的金融资产				以公允价值计量且其变动计入当期损益的金融负债			
衍生金融资产				衍生金融负债			
应收票据	五、2	2,614,661.94	590,000.00	应付票据			
应收账款	五、3	189,586,243.05	167,234,236.39	应付账款	五、24	349,239,731.63	269,285,611.94
应收款项融资				预收款项	五、25	16,168,543.66	240,527,963.41
预付款项	五、4	525,476,423.18	596,385,993.22	合同负债	五、26	620,428,313.61	
其他应收款	五、5	2,938,461,642.07	3,171,726,870.26	应付职工薪酬	五、27	26,677,271.36	17,340,593.99
存货	五、6	5,099,250,110.08	4,967,607,306.04	应交税费	五、28	33,866,652.60	21,175,814.31
合同资产	五、7	316,030,669.10		其他应付款	五、29	2,434,611,836.55	1,633,578,757.39
持有待售资产				持有待售负债			
一年内到期的非流动资产	五、8	361,670,858.57	791,847,828.89	一年内到期的非流动负债	五、30	1,936,196,240.50	1,652,962,558.54
其他流动资产	五、9	81,444,131.38	54,485,224.60	其他流动负债	五、31	573,430,922.25	-
流动资产合计		11,500,636,374.39	12,827,844,159.28	流动负债合计		6,062,619,512.16	3,926,871,299.58
非流动资产：				非流动负债：			
债权投资	五、10	1,822,448,923.90		长期借款	五、32	7,193,807,171.15	7,739,735,000.00
可供出售金融资产	五、11		335,304,200.00	应付债券	五、33	814,946,155.14	2,078,854,477.03
其他债权投资				其中：优先股			
持有至到期投资				永续债			
长期应收款	五、12		1,224,842,819.51	租赁负债			
长期股权投资	五、13	241,282,523.82	219,507,764.98	长期应付款	五、34	5,067,163,604.49	5,135,661,719.38
其他权益工具投资	五、14	81,433,798.73		长期应付职工薪酬			
其他非流动金融资产				预计负债			
投资性房地产	五、15	734,508,955.32	465,895,967.93	递延收益	五、35	110,150,346.35	90,649,127.13
固定资产	五、16	2,883,364,796.43	2,916,513,490.24	递延所得税负债	五、21	6,714,924.61	6,375,092.09
在建工程	五、17	15,807,334,930.64	14,338,641,272.64	其他非流动负债	五、36	3,028,467.15	3,028,467.15
生产性生物资产				非流动负债合计		13,195,810,668.89	15,054,303,882.78
油气资产				负债合计		19,258,430,181.05	18,981,175,182.36
使用权资产				所有者权益：			
无形资产	五、18	132,454,843.47	42,855,854.51	实收资本	五、37	1,295,987,600.00	1,295,987,600.00
开发支出				其他权益工具	五、38	465,248,651.14	503,838,461.54
商誉	五、19	2,988,648.09	1,488,648.09	其中：优先股			
长期待摊费用	五、20	5,974,206.86	5,342,161.20	永续债			
递延所得税资产	五、21	19,226,997.85	16,576,605.06	资本公积	五、39	9,513,652,689.89	9,360,757,697.44
其他非流动资产	五、22	190,663,348.67	343,690,992.55	减：库存股			
非流动资产合计		21,921,681,973.78	19,910,659,776.71	其他综合收益	五、40	13,029,598.73	
				专项储备			
				盈余公积	五、41	332,604,065.19	312,373,766.84
				未分配利润	五、42	2,290,469,462.98	2,087,526,607.87
				归属于母公司所有者权益合计		13,910,992,067.93	13,560,484,133.69
				少数股东权益		252,896,099.19	196,844,619.94
				所有者权益合计		14,163,888,167.12	13,757,328,753.63
资产总计		33,422,318,348.17	32,738,503,935.99	负债和所有者权益总计		33,422,318,348.17	32,738,503,935.99

法定代表人：陈杰

主管会计工作负责人：詹凯

会计机构负责人：水清





# 合并利润表

2021年度

编制单位：黄山城投集团有限公司



单位：元 币种：人民币

项 目	附注	2021年度	2020年度
一、营业总收入		1,280,976,738.31	1,057,704,607.74
其中：营业收入	五、43	1,280,976,738.31	1,057,704,607.74
二、营业总成本		1,337,270,431.94	1,106,369,158.47
其中：营业成本	五、43	1,134,711,438.72	938,826,723.58
税金及附加	五、44	10,986,780.32	9,203,223.28
销售费用	五、45	2,213,832.21	1,053,045.00
管理费用	五、46	141,624,278.73	117,921,273.20
研发费用	五、47	2,271,624.57	2,066,117.61
财务费用	五、48	45,462,477.39	37,298,775.80
其中：利息费用		141,765,618.33	125,614,647.19
利息收入		96,858,763.80	88,328,533.64
加：其他收益	五、49	309,431,924.89	286,341,466.76
投资收益（损失以“-”号填列）	五、50	21,941,328.40	8,104,735.89
其中：对联营企业和合营企业的投资收益		17,509,061.40	3,519,386.23
以摊余成本计量的金融资产终止确认收益			
净敞口套期收益（损失以“-”号填列）			
公允价值变动收益（损失以“-”号填列）			
信用减值损失（损失以“-”号填列）	五、51	3,325,400.57	-
资产减值损失（损失以“-”号填列）	五、52	-508,761.20	-7,275,215.99
资产处置收益（损失以“-”号填列）	五、53	-1,292,133.31	
三、营业利润（亏损以“-”号填列）		276,604,065.72	238,506,435.93
加：营业外收入	五、54	2,136,829.81	3,636,073.05
减：营业外支出	五、55	3,439,832.09	1,801,593.57
四、利润总额（亏损总额以“-”号填列）		275,301,063.44	240,340,915.41
减：所得税费用	五、56	16,971,609.95	10,511,344.38
五、净利润（净亏损以“-”号填列）		258,329,453.49	229,829,571.03
（一）按经营持续性分类			
1. 持续经营净利润（净亏损以“-”号填列）		258,329,453.49	229,829,571.03
2. 终止经营净利润（净亏损以“-”号填列）			
（二）按所有权归属分类			
1. 归属于母公司所有者的净利润（净亏损以“-”号填列）		251,452,439.09	222,595,409.30
2. 少数股东损益（净亏损以“-”号填列）		6,877,014.40	7,234,161.73
六、其他综合收益的税后净额		13,029,598.73	-
（一）归属于母公司所有者的其他综合收益的税后净额		13,029,598.73	-
1. 不能重分类进损益的其他综合收益		13,029,598.73	-
（1）重新计量设定受益计划变动额			
（2）权益法下不能转损益的其他综合收益			
（3）其他权益工具投资公允价值变动		13,029,598.73	
（4）企业自身信用风险公允价值变动			
.....			
2. 将重分类进损益的其他综合收益		-	-
（1）权益法下可转损益的其他综合收益			
（2）其他债权投资公允价值变动			
（3）金融资产重分类计入其他综合收益的金额			
（4）其他债权投资信用减值准备			
（5）现金流量套期储备			
（6）外币财务报表折算差额			
.....			
（二）归属于少数股东的其他综合收益的税后净额			
七、综合收益总额		271,359,052.22	229,829,571.03
（一）归属于母公司所有者的综合收益总额		264,482,037.82	222,595,409.30
（二）归属于少数股东的综合收益总额		6,877,014.40	7,234,161.73
八、每股收益			
（一）基本每股收益（元/股）			
（二）稀释每股收益（元/股）			

法定代表人：陈杰

主管会计工作负责人：詹凯

会计机构负责人：毕永清





# 合并现金流量表

2021年度

编制单位：黄山城投集团有限公司


单位：元 币种：人民币

项 目	附注	2021年度	2020年度
<b>一、经营活动产生的现金流量</b>			
销售商品、提供劳务收到的现金		1,713,016,298.75	1,179,593,204.68
收到的税费返还		-	1,783,581.21
收到其他与经营活动有关的现金	五、57	1,779,127,863.58	871,032,294.92
经营活动现金流入小计		3,492,144,162.33	2,052,409,080.81
购买商品、接受劳务支付的现金		1,248,853,533.57	983,371,467.84
支付给职工以及为职工支付的现金		365,296,379.78	307,651,705.49
支付的各项税费		72,846,771.87	57,906,197.92
支付其他与经营活动有关的现金	五、57	32,975,503.83	38,957,736.00
经营活动现金流出小计		1,719,972,189.05	1,387,887,107.25
经营活动产生的现金流量净额		1,772,171,973.28	664,521,973.56
<b>二、投资活动产生的现金流量</b>			
收回投资收到的现金		185,701,114.81	615,617,296.72
取得投资收益收到的现金		8,466,569.56	7,008,402.84
处置固定资产、无形资产和其他长期资产收回的现金净额		1,381,876.25	390,758.85
处置子公司及其他营业单位收到的现金净额		-	-
收到其他与投资活动有关的现金	五、57	196,858,763.80	188,329,687.57
投资活动现金流入小计		392,408,324.42	811,346,145.98
购建固定资产、无形资产和其他长期资产支付的现金		1,508,663,597.90	1,441,260,909.45
投资支付的现金		88,233,798.73	4,227,628.00
取得子公司及其他营业单位支付的现金净额		1,500,000.00	-
支付其他与投资活动有关的现金		-	-
投资活动现金流出小计		1,598,397,396.63	1,445,488,537.45
投资活动产生的现金流量净额		-1,205,989,072.21	-634,142,391.47
<b>三、筹资活动产生的现金流量</b>			
吸收投资收到的现金		60,577,450.00	12,000,000.00
其中：子公司吸收少数股东投资收到的现金			12,000,000.00
取得借款收到的现金		840,260,110.46	937,610,000.00
收到其他与筹资活动有关的现金		-	-
筹资活动现金流入小计		900,837,560.46	949,610,000.00
偿还债务支付的现金		2,026,471,376.58	1,247,572,013.13
分配股利、利润或偿付利息支付的现金		491,561,103.51	560,453,036.39
其中：子公司支付给少数股东的股利、利润			1,976,942.00
支付其他与筹资活动有关的现金	五、57	46,897,502.71	50,700,000.00
筹资活动现金流出小计		2,564,929,982.80	1,858,725,049.52
筹资活动产生的现金流量净额		-1,664,092,422.34	-909,115,049.52
<b>四、汇率变动对现金及现金等价物的影响</b>			
		-80,239.84	323,715.74
<b>五、现金及现金等价物净增加额</b>			
	五、58	-1,097,989,761.11	-878,411,751.69
加：期初现金及现金等价物余额	五、58	3,069,163,899.88	3,947,575,651.57
<b>六、期末现金及现金等价物余额</b>			
	五、58	1,971,174,138.77	3,069,163,899.88

法定代表人：陈杰



主管会计工作负责人：詹凯



会计机构负责人：毕水清



# 合并所有者权益变动表

2021年度

编制单位：黄山城投集团有限公司


单位：元 币种：人民币

项目	2021年度											少数股东权益	所有者权益合计
	归属于母公司所有者权益												
	实收资本	其他权益工具			资本公积	减：库存股	其他综合收益	专项储备	盈余公积	未分配利润	小计		
	优先股	永续债	其他										
一、上年年末余额	1,295,987,600.00	-	-	503,838,461.54	9,360,757,697.44	-	-	-	312,373,766.84	2,087,526,607.87	13,560,484,133.69	196,844,619.94	13,757,328,753.63
加：会计政策变更	-	-	-	-	-	-	-	-	-1,193,787.18	-14,368,901.01	-15,562,688.19	-1,000,366.67	-16,563,054.86
前期差错更正											-		-
同一控制下企业合并											-		-
其他											-		-
二、本年年初余额	1,295,987,600.00	-	-	503,838,461.54	9,360,757,697.44	-	-	-	311,179,979.66	2,073,157,706.86	13,544,921,445.50	195,844,253.27	13,740,765,698.77
三、本年增减变动金额(减少以“-”号填列)	-	-	-	-38,589,810.40	152,894,992.45	-	13,029,598.73	-	21,424,085.53	217,311,756.12	366,070,622.43	57,051,845.92	423,122,468.35
(一) 综合收益总额							13,029,598.73			251,452,439.09	264,482,037.82	6,877,014.40	271,359,052.22
(二) 所有者投入和减少资本	-	-	-	-38,589,810.40	152,894,992.45	-	-	-	-	-	114,305,182.05	52,269,757.69	166,574,939.74
1. 所有者投入的普通股					152,894,992.45						152,894,992.45	60,577,450.00	213,472,442.45
2. 其他权益工具持有者投入资本											-	-	-
3. 股份支付计入所有者权益的金额											-	-	-
4. 其他				-38,589,810.40							-38,589,810.40	-8,307,692.31	-46,897,502.71
(三) 利润分配	-	-	-	-	-	-	-	-	21,424,085.53	-34,140,682.97	-12,716,597.44	-2,094,926.17	-14,811,523.61
1. 提取盈余公积									21,424,085.53	-21,424,085.53	-	-	-
2. 对所有者(或股东)的分配										-12,716,597.44	-12,716,597.44	-2,094,926.17	-14,811,523.61
3. 其他											-	-	-
(四) 所有者权益内部结转	-	-	-	-	-	-	-	-	-	-	-	-	-
1. 资本公积转增资本(或实收资本)											-	-	-
2. 盈余公积转增资本(或实收资本)											-	-	-
3. 盈余公积弥补亏损											-	-	-
4. 设定受益计划变动额结转留存收益											-	-	-
5. 其他综合收益结转留存收益											-	-	-
6. 其他											-	-	-
(五) 专项储备	-	-	-	-	-	-	-	-	-	-	-	-	-
1. 本年提取											-	-	-
2. 本年使用											-	-	-
(六) 其他											-	-	-
四、本年年末余额	1,295,987,600.00	-	-	465,248,651.14	9,513,652,689.89	-	13,029,598.73	-	332,604,065.19	2,290,469,462.98	13,910,992,067.93	252,896,099.19	14,163,888,167.12

法定代表人：陈杰

主管会计工作负责人：詹凯

会计机构负责人：李永明



# 合并所有者权益变动表

2021年度

编制单位：黄山城投集团有限公司

单位：元 币种：人民币

项目	2020年度												
	归属于母公司所有者权益											少数股东权益	所有者权益合计
	实收资本	其他权益工具			资本公积	减：库存股	其他综合收益	专项储备	盈余公积	未分配利润	小计		
优先股		永续债	其他										
一、上年年末余额	1,295,987,600.00	-	-	546,230,769.23	10,115,982,852.82	-			292,772,054.71	1,896,556,208.14	14,147,529,484.90	189,097,835.56	14,336,627,320.46
加：会计政策变更													-
前期差错更正													-
同一控制下企业合并													-
其他													-
二、本年初余额	1,295,987,600.00	-	-	546,230,769.23	10,115,982,852.82	-	-	-	292,772,054.71	1,896,556,208.14	14,147,529,484.90	189,097,835.56	14,336,627,320.46
三、本年增减变动金额(减少以“-”号填列)	-	-	-	-42,392,307.69	-755,225,155.38	-	-	-	19,601,712.13	190,970,399.73	-587,045,351.21	7,746,784.38	-579,298,566.83
(一) 综合收益总额										222,595,409.30	222,595,409.30	7,234,161.73	229,829,571.03
(二) 所有者投入和减少资本	-	-	-	-42,392,307.69	-755,225,155.38	-	-	-	-	-	-797,617,463.07	3,692,307.69	-793,925,155.38
1. 所有者投入的普通股					-755,225,155.38						-755,225,155.38	12,000,000.00	-743,225,155.38
2. 其他权益工具持有者投入资本													-
3. 股份支付计入所有者权益的金额													-
4. 其他				-42,392,307.69							-42,392,307.69	-8,307,692.31	-50,700,000.00
(三) 利润分配									19,601,712.13	-31,625,009.57	-12,023,297.44	-3,179,685.04	-15,202,982.48
1. 提取盈余公积									19,601,712.13	-19,601,712.13			-
2. 对所有者(或股东)的分配										-12,023,297.44	-12,023,297.44	-3,179,685.04	-15,202,982.48
3. 其他													-
(四) 所有者权益内部结转	-	-	-	-	-	-	-	-	-	-	-	-	-
1. 资本公积转增资本(或实收资本)													-
2. 盈余公积转增资本(或实收资本)													-
3. 盈余公积弥补亏损													-
4. 设定受益计划变动额结转留存收益													-
5. 其他综合收益结转留存收益													-
6. 其他													-
(五) 专项储备	-	-	-	-	-	-	-	-	-	-	-	-	-
1. 本年提取													-
2. 本年使用													-
(六) 其他													-
四、本年年末余额	1,295,987,600.00	-	-	503,838,461.54	9,360,757,697.44	-	-	-	312,373,766.84	2,087,526,607.87	13,560,484,133.69	196,844,619.94	13,757,328,753.63

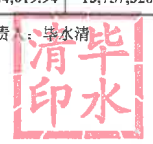

法定代表人：陈杰

主管会计工作负责人

詹凯

会计机构负责人

毕永清





## 母公司资产负债表

2021年12月31日

编制单位： 黄山城投集团有限公司

单位：元 币种：人民币

资 产	附注	2021年12月31日	2020年12月31日	负债和所有者权益	附注	2021年12月31日	2020年12月31日
流动资产：				流动负债：			
货币资金		906,051,359.52	1,600,026,676.00	短期借款			
交易性金融资产				交易性金融负债			
以公允价值计量且其变动计入当期损益的金融资产				以公允价值计量且其变动计入当期损益的金融负债			
衍生金融资产				衍生金融负债			
应收票据				应付票据			
应收账款				应付账款			
应收款项融资				预收款项			33,116,148.76
预付款项		442,947,484.83	443,257,334.19	合同负债		32,605,617.76	
其他应收款	十三、1	3,216,775,091.65	3,136,021,260.54	应付职工薪酬		215,661.20	215,661.20
存货		4,364,677,469.06	4,477,445,669.06	应交税费		36,256.00	108,589.16
合同资产				其他应付款		2,070,491,086.14	1,276,649,396.65
持有待售资产				持有待售负债			
一年内到期的非流动资产		531,670,858.57	791,847,828.89	一年内到期的非流动负债		1,583,061,240.50	1,297,837,558.54
其他流动资产		6,616,757.63	6,101,174.17	其他流动负债		573,430,922.25	
流动资产合计		9,468,739,021.26	10,454,699,942.85	流动负债合计		4,259,840,783.85	2,607,927,354.31
非流动资产：				非流动负债：			
债权投资		2,357,093,590.57		长期借款		844,162,514.55	1,110,400,000.00
可供出售金融资产			321,000,000.00	应付债券		814,946,155.14	2,078,854,477.03
其他债权投资				其中：优先股			
持有至到期投资				永续债			
长期应收款			2,112,983,833.21	租赁负债			
长期股权投资	十三、2	3,343,824,776.25	2,582,235,532.75	长期应付款		3,851,142,309.34	4,044,126,101.76
其他权益工具投资				长期应付职工薪酬			
其他非流动金融资产				预计负债			
投资性房地产		286,759,405.40	292,423,052.70	递延收益			
固定资产		2,327,252,524.81	2,362,171,146.12	递延所得税负债			
在建工程		4,422,746,181.74	4,082,609,989.40	其他非流动负债			
生产性生物资产				非流动负债合计		5,510,250,979.03	7,233,380,578.79
油气资产				负债合计		9,770,091,762.88	9,841,307,933.10
使用权资产				所有者权益：			
无形资产				实收资本		1,295,987,600.00	1,295,987,600.00
开发支出				其他权益工具		331,402,497.29	342,300,000.00
商誉				其中：优先股			
长期待摊费用				永续债			
递延所得税资产				资本公积		8,222,361,789.98	8,334,872,397.53
其他非流动资产				减：库存股			
非流动资产合计		12,737,676,478.77	11,753,423,554.18	其他综合收益			
				专项储备			
				盈余公积		332,604,065.19	312,373,766.84
				未分配利润		2,253,967,784.69	2,081,281,799.56
				所有者权益合计		12,436,323,737.15	12,366,815,563.93
资产总计		22,206,415,500.03	22,208,123,497.03	负债和所有者权益总计		22,206,415,500.03	22,208,123,497.03

法定代表人： 陈杰

主管会计工作负责人： 陈凯

会计机构负责人： 毕永清





# 母公司利润表

2021年度

编制单位：晋山城投集团有限公司

单位：元 币种：人民币

项 目	附注	2021年度	2020年度
一、营业收入	十三、3	7,057,464.00	6,328,399.16
减：营业成本	十三、3	10,250,998.90	9,293,767.51
税金及附加		89,176.03	107,446.57
销售费用			
管理费用		50,889,682.93	49,518,731.62
研发费用			
财务费用		54,455,243.43	41,758,605.44
其中：利息费用		132,100,549.74	117,205,927.70
利息收入		77,691,179.60	75,476,700.34
加：其他收益		303,865,698.70	280,000,000.00
投资收益（损失以“-”号填列）	十三、4	15,546,091.54	11,900,257.61
其中：对联营企业和合营企业的投资收益			
以摊余成本计量的金融资产终止确认收益			
净敞口套期收益（损失以“-”号填列）			
公允价值变动收益（损失以“-”号填列）			
信用减值损失（损失以“-”号填列）		3,493,585.21	
资产减值损失（损失以“-”号填列）			-1,307,821.61
资产处置收益（损失以“-”号填列）			
二、营业利润（亏损以“-”号填列）		214,277,738.16	196,242,284.02
加：营业外收入		63,117.09	154,837.29
减：营业外支出		100,000.00	380,000.00
三、利润总额（亏损总额以“-”号填列）		214,240,855.25	196,017,121.31
减：所得税费用			
四、净利润（净亏损以“-”号填列）		214,240,855.25	196,017,121.31
（一）持续经营净利润（净亏损以“-”号填列）			
（二）终止经营净利润（净亏损以“-”号填列）			
五、其他综合收益的税后净额			
（一）不能重分类进损益的其他综合收益			
1. 重新计量设定受益计划变动额			
2. 权益法下不能转损益的其他综合收益			
3. 其他权益工具投资公允价值变动			
4. 企业自身信用风险公允价值变动			
.....			
（二）将重分类进损益的其他综合收益			
1. 权益法下可转损益的其他综合收益			
2. 其他债权投资公允价值变动			
3. 金融资产重分类计入其他综合收益的金额			
4. 其他债权投资信用减值准备			
5. 现金流量套期储备			
6. 外币财务报表折算差额			
.....			
六、综合收益总额		214,240,855.25	196,017,121.31
七、每股收益			
（一）基本每股收益（元/股）			
（二）稀释每股收益（元/股）			

法定代表人：陈杰  
3410020105042

主管会计工作负责人：詹凯

会计机构负责人：毕水清

# 母公司现金流量表

2021年度

编制单位：黄山城投集团有限公司

单位：元 币种：人民币

项 目	附注	2021年度	2020年度
<b>一、经营活动产生的现金流量</b>			
销售商品、提供劳务收到的现金		7,185,345.59	27,011,125.59
收到的税费返还		-	-
收到其他与经营活动有关的现金		1,021,606,842.89	280,154,837.29
经营活动现金流入小计		1,028,792,188.48	307,165,962.88
购买商品、接受劳务支付的现金		3,631,785.46	2,815,905.77
支付给职工以及为职工支付的现金		11,144,043.07	8,596,315.89
支付的各项税费		918,572.88	328,192.23
支付其他与经营活动有关的现金		8,640,228.71	20,534,727.29
经营活动现金流出小计		24,334,630.12	32,275,141.18
<b>经营活动产生的现金流量净额</b>		<b>1,004,457,558.36</b>	<b>274,890,821.70</b>
<b>二、投资活动产生的现金流量</b>			
收回投资收到的现金		56,084,536.65	330,021,496.72
取得投资收益收到的现金		15,546,091.54	11,900,257.61
处置固定资产、无形资产和其他长期资产收回的现金净额		-	113,032.00
处置子公司及其他营业单位收到的现金净额		-	-
收到其他与投资活动有关的现金		81,561,222.26	75,476,700.34
投资活动现金流入小计		153,191,850.45	417,511,486.67
购建固定资产、无形资产和其他长期资产支付的现金		207,568,559.68	424,606,167.79
投资支付的现金		771,341,840.00	108,400,000.00
取得子公司及其他营业单位支付的现金净额		-	-
支付其他与投资活动有关的现金		-	-
投资活动现金流出小计		978,910,399.68	533,006,167.79
<b>投资活动产生的现金流量净额</b>		<b>-825,718,549.23</b>	<b>-115,494,681.12</b>
<b>三、筹资活动产生的现金流量</b>			
吸收投资收到的现金		-	-
取得借款收到的现金		560,000,000.00	435,000,000.00
收到其他与筹资活动有关的现金		-	-
筹资活动现金流入小计		560,000,000.00	435,000,000.00
偿还债务支付的现金		1,264,480,584.94	922,524,971.12
分配股利、利润或偿付利息支付的现金		157,336,237.96	179,103,003.82
支付其他与筹资活动有关的现金		10,897,502.71	14,700,000.00
筹资活动现金流出小计		1,432,714,325.61	1,116,327,974.94
<b>筹资活动产生的现金流量净额</b>		<b>-872,714,325.61</b>	<b>-681,327,974.94</b>
<b>四、汇率变动对现金及现金等价物的影响</b>			
		-693,975,316.48	-521,931,834.36
<b>五、现金及现金等价物净增加额</b>			
		1,600,026,676.00	2,121,958,510.36
加：期初现金及现金等价物余额		906,051,359.52	1,600,026,676.00
<b>六、期末现金及现金等价物余额</b>			

法定代表人：陈杰  
3410020105042

主管会计工作负责人：詹凯

会计机构负责人：毕水清

# 母公司所有者权益变动表

2021年度

编制单位：黄山城投集团有限公司



单位：元 币种：人民币

项目	2021年度										
	实收资本	其他权益工具			资本公积	减：库存股	其他综合收益	专项储备	盈余公积	未分配利润	所有者权益合计
		优先股	永续债	其他							
一、上年年末余额	1,295,987,600.00	-	-	342,300,000.00	8,334,872,397.53	-	-	-	312,373,766.84	2,081,281,799.56	12,366,815,563.93
加：会计政策变更									-1,193,787.18	-10,744,084.59	-11,937,871.77
前期差错更正											-
其他											-
二、本年初余额	1,295,987,600.00	-	-	342,300,000.00	8,334,872,397.53	-	-	-	311,179,979.66	2,070,537,714.97	12,354,877,692.16
三、本年增减变动金额(减少以“-”号填列)	-	-	-	-10,897,502.71	-112,510,607.55	-	-	-	21,424,085.53	183,430,069.72	81,446,044.99
(一) 综合收益总额										214,240,855.25	214,240,855.25
(二) 所有者投入和减少资本	-	-	-	-10,897,502.71	-112,510,607.55	-	-	-	-	-	-123,408,110.26
1. 所有者投入的普通股					-112,510,607.55						-112,510,607.55
2. 其他权益工具持有者投入资本		-									-
3. 股份支付计入所有者权益的金额											-
4. 其他				-10,897,502.71							-10,897,502.71
(三) 利润分配	-	-	-	-	-	-	-	-	21,424,085.53	-30,810,785.53	-9,386,700.00
1. 提取盈余公积									21,424,085.53	-21,424,085.53	-
2. 对所有者(或股东)的分配										-9,386,700.00	-9,386,700.00
3. 其他											-
(四) 所有者权益内部结转	-	-	-	-	-	-	-	-	-	-	-
1. 资本公积转增资本(或实收资本)											-
2. 盈余公积转增资本(或实收资本)											-
3. 盈余公积弥补亏损											-
4. 设定受益计划变动额结转留存收益											-
5. 其他综合收益结转留存收益											-
6. 其他											-
(五) 专项储备	-	-	-	-	-	-	-	-	-	-	-
1. 本年提取											-
2. 本年使用											-
(六) 其他											-
四、本年年末余额	1,295,987,600.00	-	-	331,402,497.29	8,222,361,789.98	-	-	-	332,604,065.19	2,253,967,784.69	12,436,323,737.15

法定代表人：陈杰

主管会计工作负责人：詹凯

会计机构负责人：李水





## 母公司所有者权益变动表

2021年度

单位：元 币种：人民币

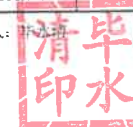


编制单位：黄山城投集团有限公司

项目	2020年度										
	实收资本	其他权益工具			资本公积	减：库存股	其他综合收益	专项储备	盈余公积	未分配利润	所有者权益合计
		优先股	永续债	其他							
一、上年年末余额	1,295,987,600.00	-	-	357,000,000.00	7,976,072,711.61				292,772,054.71	1,912,999,790.38	11,834,832,156.70
加：会计政策变更											-
前期差错更正											-
其他											-
二、本年年初余额	1,295,987,600.00	-	-	357,000,000.00	7,976,072,711.61	-	-	-	292,772,054.71	1,912,999,790.38	11,834,832,156.70
三、本年增减变动金额(减少以“-”号填列)	-	-	-	-14,700,000.00	358,799,685.92	-	-	-	19,601,712.13	168,282,009.18	531,983,407.23
(一) 综合收益总额										196,017,121.31	196,017,121.31
(二) 所有者投入和减少资本	-	-	-	-14,700,000.00	358,799,685.92	-	-	-	-	-	344,099,685.92
1. 所有者投入的普通股					1,133,704,000.00						1,133,704,000.00
2. 其他权益工具持有者投入资本											-
3. 股份支付计入所有者权益的金额											-
4. 其他				-14,700,000.00	-774,904,314.08						-789,604,314.08
(三) 利润分配									19,601,712.13	-27,735,112.13	-8,133,400.00
1. 提取盈余公积									19,601,712.13	-19,601,712.13	-
2. 对所有者(或股东)的分配										-8,133,400.00	-8,133,400.00
3. 其他											-
(四) 所有者权益内部结转											-
1. 资本公积转增资本(或实收资本)											-
2. 盈余公积转增资本(或实收资本)											-
3. 盈余公积弥补亏损											-
4. 设定受益计划变动额结转留存收益											-
5. 其他综合收益结转留存收益											-
6. 其他											-
(五) 专项储备											-
1. 本年提取											-
2. 本年使用											-
(六) 其他											-
四、本年年末余额	1,295,987,600.00	-	-	342,300,000.00	8,334,872,397.53	-	-	-	312,373,766.84	2,081,281,799.56	12,366,815,563.93

法定代表人： 陈杰

主管会计工作负责人： 詹凯

会计机构负责人： 王水清



# 黄山城投集团有限公司

## 财务报表附注

2021 年度

(除特别说明外, 金额单位为人民币元)

### 一、公司的基本情况

#### 1. 公司概况

黄山城投集团有限公司(以下简称“公司”或“本公司”)前身为黄山市城市建设投资有限公司,由黄山市财政局、黄山市建设局共同投资组建。2004 年经黄山市人民政府黄政函[2004]25 号文《关于黄山市城市建设投资(集团)发展有限公司组建方案的批复》和黄政函[2004]64 号文《关于同意调整划入市城市建设投资(集团)发展有限公司资产的批复》批准成立黄山市城市建设投资(集团)有限公司,于 2004 年 12 月 24 日取得企业法人营业执照。2007 年 1 月根据黄山市人民政府办公厅黄政办函[2007]111 号文《关于调整划入黄山市城市建设投资(集团)有限公司资产的通知》,划入黄山市市政工程有限责任公司、黄山市房产经营公司、黄山市博村林场三家企事业单位截止 2006 年 12 月 31 日的国有净资产 3,009.71 万元及 966.32 亩土地,公司实收资本增加至 129,598.76 万元。2015 年 12 月 28 日公司名称变更为黄山城投集团有限公司。

公司注册地址:黄山市屯溪区社屋前路 1 号。法定代表人:陈杰。

公司主要经营范围:城市基础设施及其配套项目投资、开发、建设、经营;土地开发、水务开发、旅游开发、房地产开发经营;国有资产管理;以及其他城市公共资源开发经营;建设投资咨询服务。(依法须经批准的项目,经相关部门批准后方可开展经营活动)

#### 2. 合并财务报表范围

(1) 本公司本期纳入合并范围的子公司

序号	子公司名称	子公司简称	持股比例(%)
----	-------	-------	---------



			直接	间接
1	黄山水务控股集团有限公司	水务控股	100.00	—
2	黄山市三江源水质检测站	三江源检测站	—	100.00
3	黄山南群水务建设发展有限公司	南群水务	—	100.00
4	黄山市梅林排水有限公司	梅林排水	—	100.00
5	黄山城投国资控股有限公司	国资公司	100.00	—
6	黄山市国有房屋租赁有限公司	国有房屋租赁	—	100.00
7	黄山市新安江水电发展有限公司	水电发展	—	100.00
8	黄山市机动车辆安全技术检测有限公司	机动车辆检测	—	100.00
9	黄山车用能源运营有限公司	车用能源	—	55.00
10	黄山城投城建控股有限公司	城建控股	100.00	—
11	黄山市富徽城市综合开发有限公司	富徽公司	—	100.00
12	黄山志合置业有限公司	志合置业	—	80.00
13	黄山交徽置业有限公司	交徽置业	—	66.00
14	黄山市建设工程质量监督检测中心有限公司	工程检测中心	—	95.00
15	黄山市城建项目管理有限公司	城建项目管理	—	100.00
16	黄山市市政园林有限公司	市政公司	—	100.00
17	黄山市市政园林养护维修有限责任公司	园林养护	—	100.00
18	黄山市屯溪新安大桥物业管理有限公司	大桥物业	—	100.00
19	黄山市市政工程项目管理有限责任公司	市政项目管理	—	100.00
20	黄山市沥青拌和有限公司	沥青拌和	—	51.00
21	黄山市城市园林工程有限公司	城市园林	—	100.00
22	黄山市建工集团股份有限公司	建工集团	—	20.31
23	黄山市建工集团房地产开发有限公司	房地产开发	—	19.29
24	黄山市华居美物业管理有限公司	华居美物业	—	19.29
25	黄山市华腾建筑材料有限公司	华腾公司	—	17.26
26	黄山建工集团屯溪建筑安装工程有限公司	屯溪公司	—	20.31
27	黄山市建工集团合肥建筑工程有限公司	建工合肥建筑	—	12.19
28	黄山建工池州建筑工程有限公司	建工池州建筑	—	10.36
29	黄山市建工集团芜湖有限公司	建工芜湖公司	—	19.29
30	黄山市徽派古建产业集团有限公司	徽派古建	—	70.00
31	黄山市古典园林建设有限公司	古典园林	—	70.00
32	黄山市新安江旅游发展有限公司	新安江旅游	100.00	—
33	黄山市徽州故里国际旅行社有限公司	徽州故里	—	100.00

34	黄山市新昱文化旅游发展有限公司	新昱文化	—	90.00
35	黄山城投惟信服务有限公司	惟信服务	100.00	—
36	黄山市保安服务有限公司	保安公司	—	100.00
37	黄山欣徽物业管理有限公司	欣徽物业	—	100.00
38	黄山市人力资源有限公司	人力资源	—	100.00
39	黄山市月潭水库建设投资有限公司	月潭水库	100.00	—
40	黄山市宜居投资开发有限公司	宜居公司	100.00	—
41	黄山市安居投资发展有限公司	安居公司	—	100.00
42	黄山市城市投资管理有限公司	投资管理公司	100.00	—
43	黄山市易得食品有限公司	易得食品	—	100.00
44	黄山城投环境有限公司	城投环境	100.00	—
45	黄山福昌医疗危险废物处置中心有限公司	福昌医废	—	55.00
46	黄山福盛资源综合利用有限公司	福盛资源	—	100.00
47	黄山市屯溪老街项目建设有限责任公司	老街项目建设	70.00	—
48	黄山市月潭湖开发投资有限公司	月潭湖公司	40.00	—
49	黄山人才发展集团有限公司	人才集团	100.00	—
50	黄山新奥体育发展有限公司	新奥体育	100.00	—

上述子公司具体情况详见本附注七“在其他主体中的权益”；

## (2) 本公司本期合并财务报表范围变化

本期新增子公司：

序号	子公司全称	子公司简称	本期纳入合并范围原因
1	黄山市徽派古建产业集团有限公司	徽派古建	新设
2	黄山市古典园林建设有限公司	古典园林	取得控制权
3	黄山交徽置业有限公司	交徽置业	新设
4	黄山人才发展集团有限公司	人才集团	新设
5	黄山新奥体育发展有限公司	新奥体育	取得控制权

本期减少子公司：

无。

本期新增及减少子公司的具体情况详见本附注六“合并范围的变更”。

## 二、财务报表的编制基础

## 1. 编制基础

本公司以持续经营为基础，根据实际发生的交易和事项，按照企业会计准则及其应用指南和准则解释的规定进行确认和计量，在此基础上编制财务报表。

## 2. 持续经营

本公司对自报告期末起 12 月的持续经营能力进行了评估，未发现影响本公司持续经营能力的事项，本公司以持续经营为基础编制财务报表是合理的。

## 三、重要会计政策及会计估计

本公司下列重要会计政策、会计估计根据企业会计准则制定。未提及的业务按企业会计准则中相关会计政策执行。

### 1. 遵循企业会计准则的声明

本公司所编制的财务报表符合企业会计准则的要求，真实、完整地反映了公司的财务状况、经营成果、所有者权益变动和现金流量等有关信息。

### 2. 会计期间

本公司会计年度自公历 1 月 1 日起至 12 月 31 日止。

### 3. 营业周期

本公司营业周期为一年。

### 4. 记账本位币

本公司以人民币为记账本位币。

### 5. 同一控制下和非同一控制下企业合并的会计处理方法

#### (1) 同一控制下的企业合并

本公司在企业合并中取得的资产和负债，在合并日按取得被合并方在最终控制方合并财务报表中的账面价值计量。其中，对于被合并方与本公司在企业合并前采用的会计政策不同的，基于重要性原则统一会计政策，即按照本公司的会计政策对被合并方资产、负债的账面价值进行调整。本公司在企业合并中取得的净资产账面价值与所

支付对价的账面价值之间存在差额的，首先调整资本公积（资本溢价或股本溢价），资本公积（资本溢价或股本溢价）的余额不足冲减的，依次冲减盈余公积和未分配利润。

## （2）非同一控制下的企业合并

本公司在企业合并中取得的被购买方各项可辨认资产和负债，在购买日按其公允价值计量。其中，对于被购买方与本公司在企业合并前采用的会计政策不同的，基于重要性原则统一会计政策，即按照本公司的会计政策对被购买方资产、负债的账面价值进行调整。本公司在购买日的合并成本大于企业合并中取得的被购买方可辨认资产、负债公允价值的差额，确认为商誉；如果合并成本小于企业合并中取得的被购买方可辨认资产、负债公允价值的差额，首先对合并成本以及在企业合并中取得的被购买方可辨认资产、负债的公允价值进行复核，经复核后合并成本仍小于取得的被购买方可辨认资产、负债公允价值的，其差额确认为合并当期损益。

## 6. 合并财务报表的编制方法

### （1）合并范围的确定

合并财务报表的合并范围以控制为基础予以确定，不仅包括根据表决权（或类似表决权）本身或者结合其他安排确定的子公司，也包括基于一项或多项合同安排决定的结构化主体。

控制是指本公司拥有对被投资方的权力，通过参与被投资方的相关活动而享有可变回报，并且有能力运用对被投资方的权力影响其回报金额。子公司是指被本公司控制的主体（含企业、被投资单位中可分割的部分，以及企业所控制的结构化主体等），结构化主体是指在确定其控制方时没有将表决权或类似权利作为决定性因素而设计的主体（注：有时也称为特殊目的主体）。

### （2）关于母公司是投资性主体的特殊规定

如果母公司是投资性主体，则只将那些为投资性主体的投资活动提供相关服务的子公司纳入合并范围，其他子公司不予以合并，对不纳入合并范围的子公司的股权投资方确认为以公允价值计量且其变动计入当期损益的金融资产。

当母公司同时满足下列条件时，该母公司属于投资性主体：

①该公司是以向投资方提供投资管理服务为目的，从一个或多个投资者处获取资金。

②该公司的唯一经营目的，是通过资本增值、投资收益或两者兼有而让投资者获得回报。

③该公司按照公允价值对几乎所有投资的业绩进行考量和评价。

当母公司由非投资性主体转变为投资性主体时，除仅将为其投资活动提供相关服务的子公司纳入合并财务报表范围编制合并财务报表外，企业自转变日起对其他子公司不再予以合并，并参照部分处置子公司股权但未丧失控制权的原则处理。

当母公司由投资性主体转变为非投资性主体时，应将原未纳入合并财务报表范围的子公司于转变日纳入合并财务报表范围，原未纳入合并财务报表范围的子公司在转变日的公允价值视同为购买的交易对价，按照非同一控制下企业合并的会计处理方法进行处理。

### **(3) 合并财务报表的编制方法**

本公司以自身和子公司的财务报表为基础，根据其他有关资料，编制合并财务报表。

本公司编制合并财务报表，将整个企业集团视为一个会计主体，依据相关企业会计准则的确认、计量和列报要求，按照统一的会计政策和会计期间，反映企业集团整体财务状况、经营成果和现金流量。

①合并母公司与子公司的资产、负债、所有者权益、收入、费用和现金流等项目。

②抵销母公司对子公司的长期股权投资与母公司在子公司所有者权益中所享有的份额。

③抵销母公司与子公司、子公司相互之间发生的内部交易的影响。内部交易表明相关资产发生减值损失的，全额确认该部分损失。

④站在企业集团角度对特殊交易事项予以调整。

### **(4) 报告期内增减子公司的处理**



### ①增加子公司或业务

#### A.同一控制下企业合并增加的子公司或业务

(a) 编制合并资产负债表时，调整合并资产负债表的期初数，同时对比较报表的相关项目进行调整，视同合并后的报告主体自最终控制方开始控制时点起一直存在。

(b) 编制合并利润表时，将该子公司以及业务合并当期期初至报告期末的收入、费用、利润纳入合并利润表，同时对比较报表的相关项目进行调整，视同合并后的报告主体自最终控制方开始控制时点起一直存在。

(c) 编制合并现金流量表时，将该子公司以及业务合并当期期初至报告期末的现金流量纳入合并现金流量表，同时对比较报表的相关项目进行调整，视同合并后的报告主体自最终控制方开始控制时点起一直存在。

#### B.非同一控制下企业合并增加的子公司或业务

(a) 编制合并资产负债表时，不调整合并资产负债表的期初数。

(b) 编制合并利润表时，将该子公司以及业务购买日至报告期末的收入、费用、利润纳入合并利润表。

(c) 编制合并现金流量表时，将该子公司购买日至报告期末的现金流量纳入合并现金流量表。

### ②处置子公司或业务

A.编制合并资产负债表时，不调整合并资产负债表的期初数。

B.编制合并利润表时，将该子公司以及业务期初至处置日的收入、费用、利润纳入合并利润表。

C.编制合并现金流量表时将该子公司以及业务期初至处置日的现金流量纳入合并现金流量表。

## (5) 合并抵销中的特殊考虑

①子公司持有本公司的长期股权投资，视为本公司的库存股，作为所有者权益的减项，在合并资产负债表中所有者权益项目下以“减：库存股”项目列示。

子公司相互之间持有的长期股权投资，比照本公司对子公司的股权投资的抵销方

法，将长期股权投资与其对应的子公司所有者权益中所享有的份额相互抵销。

②“专项储备”和“一般风险准备”项目由于既不属于实收资本（或股本）、资本公积，也与留存收益、未分配利润不同，在长期股权投资与子公司所有者权益相互抵销后，按归属于母公司所有者的份额予以恢复。

③因抵销未实现内部销售损益导致合并资产负债表中资产、负债的账面价值与其在所属纳税主体的计税基础之间产生暂时性差异的，在合并资产负债表中确认递延所得税资产或递延所得税负债，同时调整合并利润表中的所得税费用，但与直接计入所有者权益的交易或事项及企业合并相关的递延所得税除外。

④本公司向子公司出售资产所发生的未实现内部交易损益，全额抵销“归属于母公司所有者的净利润”。子公司向本公司出售资产所发生的未实现内部交易损益，按照本公司对该子公司的分配比例在“归属于母公司所有者的净利润”和“少数股东损益”之间分配抵销。子公司之间出售资产所发生的未实现内部交易损益，按照本公司对出售方子公司的分配比例在“归属于母公司所有者的净利润”和“少数股东损益”之间分配抵销。

⑤子公司少数股东分担的当期亏损超过了少数股东在该子公司期初所有者权益中所享有的份额的，其余额仍冲减少数股东权益。

## **（6）特殊交易的会计处理**

### **①购买少数股东股权**

本公司购买子公司少数股东拥有的子公司股权，在个别财务报表中，购买少数股权新取得的长期股权投资的投资成本按照所支付对价的公允价值计量。在合并财务报表中，因购买少数股权新取得的长期股权投资与按照新增持股比例计算应享有子公司自购买日或合并日开始持续计算的净资产份额之间的差额，调整资本公积（资本溢价或股本溢价），资本公积不足冲减的，依次冲减盈余公积和未分配利润。

### **②通过多次交易分步取得子公司控制权的**

#### **A.通过多次交易分步实现同一控制下企业合并**

在合并日，本公司在个别财务报表中，根据合并后应享有的子公司净资产在最终控制方合并财务报表中的账面价值的份额，确定长期股权投资的初始投资成本；初始

投资成本与达到合并前的长期股权投资账面价值加上合并日取得进一步股份新支付对价的账面价值之和的差额，调整资本公积（资本溢价或股本溢价），资本公积（资本溢价或股本溢价）不足冲减的，依次冲减盈余公积和未分配利润。

在合并财务报表中，合并方在合并中取得的被合并方的资产、负债，除因会计政策不同而进行的调整以外，按合并日在最终控制方合并财务报表中的账面价值计量；合并前持有投资的账面价值加上合并日新支付对价的账面价值之和，与合并中取得的净资产账面价值的差额，调整资本公积（股本溢价/资本溢价），资本公积不足冲减的，调整留存收益。

合并方在取得被合并方控制权之前持有的股权投资且按权益法核算的，在取得原股权之日与合并方和被合并方同处于同一方最终控制之日孰晚日起至合并日之间已确认有关损益、其他综合收益以及其他所有者权益变动，应分别冲减比较报表期间的期初留存收益。

#### B.通过多次交易分步实现非同一控制下企业合并

在合并日，在个别财务报表中，按照原持有的长期股权投资的账面价值加上合并日新增投资成本之和，作为合并日长期股权投资的初始投资成本。

在合并财务报表中，对于购买日之前持有的被购买方的股权，按照该股权在购买日的公允价值进行重新计量，公允价值与其账面价值的差额计入当期投资收益；购买日之前持有的被购买方的股权涉及权益法核算下的其他综合收益等的，与其相关的其他综合收益等转为购买日所属当期收益，但由于被合并方重新计量设定受益计划净资产或净负债变动而产生的其他综合收益除外。本公司在附注中披露其在购买日之前持有的被购买方的股权在购买日的公允价值、按照公允价值重新计量产生的相关利得或损失的金额。

#### ③本公司处置对子公司长期股权投资但未丧失控制权

母公司在不丧失控制权的情况下部分处置对子公司的长期股权投资，在合并财务报表中，处置价款与处置长期股权投资相对应享有子公司自购买日或合并日开始持续计算的净资产份额之间的差额，调整资本公积（资本溢价或股本溢价），资本公积不足冲减的，调整留存收益。

#### ④本公司处置对子公司长期股权投资且丧失控制权

##### A.一次交易处置

本公司因处置部分股权投资等原因丧失了对被投资方的控制权的，在编制合并财务报表时，对于剩余股权，按照其在丧失控制权日的公允价值进行重新计量。处置股权取得的对价与剩余股权公允价值之和，减去按原持股比例计算应享有原有子公司自购买日或合并日开始持续计算的净资产的份额之间的差额，计入丧失控制权当期的投资收益。

与原子公司的股权投资相关的其他综合收益、其他所有者权益变动，在丧失控制权时转入当期损益，由于被投资方重新计量设定受益计划净负债或净资产变动而产生的其他综合收益除外。

##### B.多次交易分步处置

在合并财务报表中，应首先判断分步交易是否属于“一揽子交易”。

如果分步交易不属于“一揽子交易”的，在个别财务报表中，对丧失子公司控制权之前的各项交易，结转每一次处置股权相对应的长期股权投资的账面价值，所得价款与处置长期股权投资账面价值之间的差额计入当期投资收益；在合并财务报表中，应按照“母公司处置对子公司长期股权投资但未丧失控制权”的有关规定处理。

如果分步交易属于“一揽子交易”的，将各项交易作为一项处置子公司并丧失控制权的交易进行会计处理；在个别财务报表中，在丧失控制权之前的每一次处置价款与所处置的股权对应的长期股权投资账面价值之间的差额，先确认为其他综合收益，到丧失控制权时再一并转入丧失控制权的当期损益；在合并财务报表中，对于丧失控制权之前的每一次交易，处置价款与处置投资对应的享有该子公司净资产份额的差额确认为其他综合收益，在丧失控制权时一并转入丧失控制权当期的损益。

各项交易的条款、条件以及经济影响符合下列一种或多种情况的，通常将多次交易作为“一揽子交易”进行会计处理：

- (a) 这些交易是同时或者在考虑了彼此影响的情况下订立的。
- (b) 这些交易整体才能达成一项完整的商业结果。
- (c) 一项交易的发生取决于其他至少一项交易的发生。

(d) 一项交易单独考虑时是不经济的，但是和其他交易一并考虑时是经济的。

#### ⑤ 因子公司的少数股东增资而稀释母公司拥有的股权比例

子公司的其他股东（少数股东）对子公司进行增资，由此稀释了母公司对子公司的股权比例。在合并财务报表中，按照增资前的母公司股权比例计算其在增资前子公司账面净资产中的份额，该份额与增资后按照母公司持股比例计算的在增资后子公司账面净资产份额之间的差额调整资本公积（资本溢价或股本溢价），资本公积（资本溢价或股本溢价）不足冲减的，调整留存收益。

### 7. 合营安排分类及共同经营会计处理方法

合营安排，是指一项由两个或两个以上的参与方共同控制的安排。本公司合营安排分为共同经营和合营企业。

#### (1) 共同经营

共同经营是指本公司享有该安排相关资产且承担该安排相关负债的合营安排。

本公司确认其与共同经营中利益份额相关的下列项目，并按照相关企业会计准则的规定进行会计处理：

- ① 确认单独所持有的资产，以及按其份额确认共同持有的资产；
- ② 确认单独所承担的负债，以及按其份额确认共同承担的负债；
- ③ 确认出售其享有的共同经营产出份额所产生的收入；
- ④ 按其份额确认共同经营因出售产出所产生的收入；
- ⑤ 确认单独所发生的费用，以及按其份额确认共同经营发生的费用。

#### (2) 合营企业

合营企业是指本公司仅对该安排的净资产享有权利的合营安排。

本公司按照长期股权投资有关权益法核算的规定对合营企业的投资进行会计处理。

### 8. 现金及现金等价物的确定标准

现金指企业库存现金及可以随时用于支付的存款。现金等价物指持有的期限短（一

般是指从购买日起三个月内到期）、流动性强、易于转换为已知金额现金、价值变动风险很小的投资。

## 9. 外币业务和外币报表折算

### （1）外币交易时折算汇率的确定方法

本公司外币交易初始确认时采用交易发生日的即期汇率或即期汇率的近似汇率折算为记账本位币。

### （2）资产负债表日外币货币性项目的折算方法

在资产负债表日，对于外币货币性项目，采用资产负债表日的即期汇率折算。因资产负债表日即期汇率与初始确认时或前一资产负债表日即期汇率不同而产生的汇兑差额，计入当期损益。

### （3）外币报表折算方法

对企业境外经营财务报表进行折算前先调整境外经营的会计期间和会计政策，使之与企业会计期间和会计政策相一致，再根据调整后会计政策及会计期间编制相应货币（记账本位币以外的货币）的财务报表，再按照以下方法对境外经营财务报表进行折算：

①资产负债表中的资产和负债项目，采用资产负债表日的即期汇率折算，所有者权益项目除“未分配利润”项目外，其他项目采用发生时的即期汇率折算。

②利润表中的收入和费用项目，采用交易发生日的即期汇率或即期汇率的近似汇率折算。

③产生的外币财务报表折算差额，在编制合并财务报表时，在合并资产负债表中所有者权益项目下单独列示“其他综合收益”。

④外币现金流量以及境外子公司的现金流量，采用现金流量发生日的即期汇率或即期汇率的近似汇率折算。汇率变动对现金的影响额应当作为调节项目，在现金流量表中单独列报。

## 10. 金融工具

自 2021 年 1 月 1 日起适用



金融工具，是指形成一方的金融资产并形成其他方的金融负债或权益工具的合同。

### **(1) 金融工具的确认和终止确认**

当本公司成为金融工具合同的一方时，确认相关的金融资产或金融负债。

金融资产满足下列条件之一的，终止确认：

- ①收取该金融资产现金流量的合同权利终止；
- ②该金融资产已转移，且符合下述金融资产转移的终止确认条件。

金融负债的现时义务全部或部分已经解除的，终止确认该金融负债或其一部分。本公司（债务人）与债权人之间签订协议，以承担新金融负债方式替换现存金融负债，且新金融负债与现存金融负债的合同条款实质上不同的，终止确认现存金融负债，并同时确认新金融负债。本公司对原金融负债（或其一部分）的合同条款作出实质性修改的，应当终止原金融负债，同时按照修改后的条款确认一项新的金融负债。

以常规方式买卖金融资产，按交易日进行会计确认和终止确认。常规方式买卖金融资产，是指按照合同条款规定，在法规或市场惯例所确定的时间安排来交付金融资产。交易日，是指本公司承诺买入或卖出金融资产的日期。

### **(2) 金融资产的分类与计量**

本公司在初始确认时根据管理金融资产的业务模式和金融资产的合同现金流量特征，将金融资产分类为：以摊余成本计量的金融资产、以公允价值计量且其变动计入当期损益的金融资产、以公允价值计量且其变动计入其他综合收益的金融资产。除非本公司改变管理金融资产的业务模式，在此情形下，所有受影响的相关金融资产在业务模式发生变更后的首个报告期间的第一天进行重分类，否则金融资产在初始确认后不得进行重分类。

金融资产在初始确认时以公允价值计量。对于以公允价值计量且其变动计入当期损益的金融资产，相关交易费用直接计入当期损益，其他类别的金融资产相关交易费用计入其初始确认金额。因销售商品或提供劳务而产生的、未包含或不考虑重大融资成分的应收票据及应收账款，本公司则按照收入准则定义的交易价格进行初始计量。

金融资产的后续计量取决于其分类：

### ①以摊余成本计量的金融资产

金融资产同时符合下列条件的，分类为以摊余成本计量的金融资产：本公司管理该金融资产的业务模式是以收取合同现金流量为目标；该金融资产的合同条款规定，在特定日期产生的现金流量，仅为对本金和以未偿付本金金额为基础的利息的支付。对于此类金融资产，采用实际利率法，按照摊余成本进行后续计量，其终止确认、按实际利率法摊销或减值产生的利得或损失，均计入当期损益。

### ②以公允价值计量且其变动计入其他综合收益的金融资产

金融资产同时符合下列条件的，分类为以公允价值计量且其变动计入其他综合收益的金融资产：本公司管理该金融资产的业务模式是既以收取合同现金流量为目标又以出售金融资产为目标；该金融资产的合同条款规定，在特定日期产生的现金流量，仅为对本金和以未偿付本金金额为基础的利息的支付。对于此类金融资产，采用公允价值进行后续计量。其折价或溢价采用实际利率法进行摊销并确认为利息收入或费用。除减值损失或利得及汇兑损益确认为当期损益外，此类金融资产的公允价值变动作为其他综合收益确认，直到该金融资产终止确认时，其累计利得或损失转入当期损益。但是采用实际利率法计算的该金融资产的相关利息收入计入当期损益。

本公司不可撤销地选择将部分非交易性权益工具投资指定为以公允价值计量且其变动计入其他综合收益的金融资产，仅将相关股利收入计入当期损益，公允价值变动作为其他综合收益确认，直到该金融资产终止确认时，其累计利得或损失转入留存收益。

### ③以公允价值计量且其变动计入当期损益的金融资产

上述以摊余成本计量的金融资产和以公允价值计量且其变动计入其他综合收益的金融资产之外的金融资产，分类为以公允价值计量且其变动计入当期损益的金融资产。对于此类金融资产，采用公允价值进行后续计量，所有公允价值变动计入当期损益。

## **(3) 金融负债的分类与计量**

本公司将金融负债分类为以公允价值计量且其变动计入当期损益的金融负债、财务担保合同负债及以摊余成本计量的金融负债。

金融负债的后续计量取决于其分类：

①以公允价值计量且其变动计入当期损益的金融负债

该类金融负债包括交易性金融负债（含属于金融负债的衍生工具）和指定为以公允价值计量且其变动计入当期损益的金融负债。初始确认后，对于该类金融负债以公允价值进行后续计量，除与套期会计有关外，产生的利得或损失（包括利息费用）计入当期损益。但本公司对指定为以公允价值计量且其变动计入当期损益的金融负债，由其自身信用风险变动引起的该金融负债公允价值的变动金额计入其他综合收益，当该金融负债终止确认时，之前计入其他综合收益的累计利得和损失应当从其他综合收益中转出，计入留存收益。

②财务担保合同负债

财务担保合同指，当特定债务人到期不能按照最初或修改后的债务工具条款偿付债务时，要求本公司向蒙受损失的合同持有人赔付特定金额的合同。财务担保合同负债以按照依据金融工具的减值原则所确定的损失准备金额以及初始确认金额扣除按收入确认原则确定的累计摊销额后的余额孰高进行后续计量。

③以摊余成本计量的金融负债

初始确认后，对其他金融负债采用实际利率法以摊余成本计量。

除特殊情况外，金融负债与权益工具按照下列原则进行区分：

①如果本公司不能无条件地避免以交付现金或其他金融资产来履行一项合同义务，则该合同义务符合金融负债的定义。有些金融工具虽然没有明确地包含交付现金或其他金融资产义务的条款和条件，但有可能通过其他条款和条件间接地形成合同义务。

②如果一项金融工具须用或可用本公司自身权益工具进行结算，需要考虑用于结算该工具的本公司自身权益工具，是作为现金或其他金融资产的替代品，还是为了使该工具持有方享有在发行方扣除所有负债后的资产中的剩余权益。如果是前者，该工具是发行方的金融负债；如果是后者，该工具是发行方的权益工具。在某些情况下，一项金融工具合同规定本公司须用或可用自身权益工具结算该金融工具，其中合同权利或合同义务的金额等于可获取或需交付的自身权益工具的数量乘以其结算时的公允

价值，则无论该合同权利或合同义务的金额是固定的，还是完全或部分地基于除本公司自身权益工具的市场价格以外变量（例如利率、某种商品的价格或某项金融工具的价格）的变动而变动，该合同分类为金融负债。

#### （4）衍生金融工具及嵌入衍生工具

衍生金融工具初始以衍生交易合同签订当日的公允价值进行计量，并以其公允价值进行后续计量。公允价值为正数的衍生金融工具确认为一项资产，公允价值为负数的确认为一项负债。

除现金流量套期中属于套期有效的部分计入其他综合收益并于被套期项目影响损益时转出计入当期损益之外，衍生工具公允价值变动而产生的利得或损失，直接计入当期损益。

对包含嵌入衍生工具的混合工具，如主合同为金融资产的，混合工具作为一个整体适用金融资产分类的相关规定。如主合同并非金融资产，且该混合工具不是以公允价值计量且其变动计入当期损益进行会计处理，嵌入衍生工具与该主合同在经济特征及风险方面不存在紧密关系，且与嵌入衍生工具条件相同，单独存在的工具符合衍生工具定义的，嵌入衍生工具从混合工具中分拆，作为单独的衍生金融工具处理。如果该嵌入衍生工具在取得日或后续资产负债表日的公允价值无法单独计量，则将混合工具整体指定为以公允价值计量且其变动计入当期损益的金融资产或金融负债。

#### （5）金融工具减值

本公司对于以摊余成本计量的金融资产、以公允价值计量且其变动计入其他综合收益的债务工具投资、租赁应收款及财务担保合同等，以预期信用损失为基础确认损失准备。

##### ①预期信用损失的计量

预期信用损失，是指以发生违约的风险为权重的金融工具信用损失的加权平均值。信用损失，是指本公司按照原实际利率折现的、根据合同应收的所有合同现金流量与预期收取的所有现金流量之间的差额，即全部现金短缺的现值。其中，对于本公司购买或源生的已发生信用减值的金融资产，应按照该金融资产经信用调整的实际利率折现。

整个存续期预期信用损失，是指因金融工具整个预计存续期内所有可能发生的违约事件而导致的预期信用损失。

未来 12 个月内预期信用损失，是指因资产负债表日后 12 个月内（若金融工具的预计存续期少于 12 个月，则为预计存续期）可能发生的金融工具违约事件而导致的预期信用损失，是整个存续期预期信用损失的一部分。

于每个资产负债表日，本公司对于处于不同阶段的金融工具的预期信用损失分别进行计量。金融工具自初始确认后信用风险未显著增加的，处于第一阶段，本公司按照未来 12 个月内的预期信用损失计量损失准备；金融工具自初始确认后信用风险已显著增加但尚未发生信用减值的，处于第二阶段，本公司按照该工具整个存续期的预期信用损失计量损失准备；金融工具自初始确认后已经发生信用减值的，处于第三阶段，本公司按照该工具整个存续期的预期信用损失计量损失准备。

对于在资产负债表日具有较低信用风险的金融工具，本公司假设其信用风险自初始确认后并未显著增加，按照未来 12 个月内的预期信用损失计量损失准备。

本公司对于处于第一阶段和第二阶段、以及较低信用风险的金融工具，按照其未扣除减值准备的账面余额和实际利率计算利息收入。对于处于第三阶段的金融工具，按照其账面余额减已计提减值准备后的摊余成本和实际利率计算利息收入。

对于应收票据、应收账款、应收款项融资及合同资产，无论是否存在重大融资成分，本公司均按照整个存续期的预期信用损失计量损失准备。

#### （1）应收款项/合同资产

对于存在客观证据表明存在减值，以及其他适用于单项评估的应收票据、应收账款，其他应收款、应收款项融资、合同资产及长期应收款等单独进行减值测试，确认预期信用损失，计提单项减值准备。对于不存在减值客观证据的应收票据、应收账款、其他应收款、应收款项融资、合同资产及长期应收款或当单项金融资产无法以合理成本评估预期信用损失的信息时，本公司依据信用风险特征将应收票据、应收账款、其他应收款、应收款项融资、合同资产及长期应收款等划分为若干组合，在组合基础上计算预期信用损失，确定组合的依据如下：

##### A 应收票据确定组合的依据如下：

应收票据组合 1 商业承兑汇票

应收票据组合 2 银行承兑汇票

对于划分为组合的应收票据，本公司参考历史信用损失经验，结合当前状况以及对未来经济状况的预测，通过违约风险敞口和整个存续期预期信用损失率，计算预期信用损失。

**B 应收账款确定组合的依据如下：**

组合 1：以账龄作为信用风险特征组合。

组合 2：政府机构（含融资平台公司）形成的应收款项。

组合 3：合并范围内关联方形成的应收款项。

对于划分为组合的应收账款，本公司参考历史信用损失经验，结合当前状况以及对未来经济状况的预测，编制应收账款账龄与整个存续期预期信用损失率对照表，计算预期信用损失。

**C 其他应收款确定组合的依据如下：**

其他应收款组合 1 应收利息

其他应收款组合 2 应收股利

其他应收款组合 3 以账龄作为信用风险特征组合

其他应收款组合 4 政府机构（含融资平台公司）形成的其他应收款

其他应收款组合 5 合并范围内关联方款项

对于划分为组合的其他应收款，本公司参考历史信用损失经验，结合当前状况以及对未来经济状况的预测，通过违约风险敞口和未来 12 个月内或整个存续期预期信用损失率，计算预期信用损失。

**D 应收款项融资确定组合的依据如下：**

应收款项融资组合 1 应收票据

应收款项融资组合 2 应收账款



对于划分为组合的应收款项融资，本公司参考历史信用损失经验，结合当前状况以及对未来经济状况的预测，通过违约风险敞口和整个存续期预期信用损失率，计算预期信用损失。

E 合同资产确定组合的依据如下：

合同资产组合 1 已完工未结算资产

合同资产组合 2 未到期质保金

对于划分为组合的合同资产，本公司参考历史信用损失经验，结合当前状况以及对未来经济状况的预测，通过违约风险敞口与整个存续期预期信用损失率，计算预期信用损失。

(2) 债权投资、其他债权投资

对于债权投资和其他债权投资，本公司按照投资的性质，根据交易对手和风险敞口的各种类型，通过违约风险敞口和未来 12 个月内或整个存续期预期信用损失率，计算预期信用损失。

②具有较低的信用风险

如果金融工具的违约风险较低，借款人在短期内履行其合同现金流量义务的能力很强，并且即便较长时期内经济形势和经营环境存在不利变化但未必一定降低借款人履行其合同现金流量义务的能力，该金融工具被视为具有较低的信用风险。

③信用风险显著增加

本公司通过比较金融工具在资产负债表日所确定的预计存续期内的违约概率与在初始确认时所确定的预计存续期内的违约概率，以确定金融工具预计存续期内发生违约概率的相对变化，以评估金融工具的信用风险自初始确认后是否已显著增加。

在确定信用风险自初始确认后是否显著增加时，本公司考虑无须付出不必要的额外成本或努力即可获得的合理且有依据的信息，包括前瞻性信息。本公司考虑的信息包括：

A. 信用风险变化所导致的内部价格指标是否发生显著变化；

B. 预期将导致债务人履行其偿债义务的能力是否发生显著变化的业务、财务或经济状况的不利变化；

C. 债务人经营成果实际或预期是否发生显著变化；债务人所处的监管、经济或技术环境是否发生显著不利变化；

D. 作为债务抵押的担保物价值或第三方提供的担保或信用增级质量是否发生显著变化。这些变化预期将降低债务人按合同规定期限还款的经济动机或者影响违约概率；

E. 预期将降低债务人按合同约定期限还款的经济动机是否发生显著变化；

F. 借款合同的预期变更，包括预计违反合同的行为是否可能导致的合同义务的免除或修订、给予免息期、利率跳升、要求追加抵押品或担保或者对金融工具的合同框架做出其他变更；

G. 债务人预期表现和还款行为是否发生显著变化；

H. 合同付款是否发生逾期超过（含）30日。

根据金融工具的性质，本公司以单项金融工具或金融工具组合为基础评估信用风险是否显著增加。以金融工具组合为基础进行评估时，本公司可基于共同信用风险特征对金融工具进行分类，例如逾期信息和信用风险评级。

通常情况下，如果逾期超过30日，本公司确定金融工具的信用风险已经显著增加。除非本公司无需付出过多成本或努力即可获得合理且有依据的信息，证明虽然超过合同约定的付款期限30天，但信用风险自初始确认以来并未显著增加。

#### ④已发生信用减值的金融资产

本公司在资产负债表日评估以摊余成本计量的金融资产和以公允价值计量且其变动计入其他综合收益的债权投资是否已发生信用减值。当对金融资产预期未来现金流量具有不利影响的一项或多项事件发生时，该金融资产成为已发生信用减值的金融资产。金融资产已发生信用减值的证据包括下列可观察信息：

发行方或债务人发生重大财务困难；债务人违反合同，如偿付利息或本金违约或逾期等；债权人出于与债务人财务困难有关的经济或合同考虑，给予债务人在任何其

他情况下都不会做出的让步；债务人很可能破产或进行其他财务重组；发行方或债务人财务困难导致该金融资产的活跃市场消失；以大幅折扣购买或源生一项金融资产，该折扣反映了发生信用损失的事实。

#### ⑤预期信用损失准备的列报

为反映金融工具的信用风险自初始确认后的变化，本公司在每个资产负债表日重新计量预期信用损失，由此形成的损失准备的增加或转回金额，作为减值损失或利得计入当期损益。对于以摊余成本计量的金融资产，损失准备抵减该金融资产在资产负债表中列示的账面价值；对于以公允价值计量且其变动计入其他综合收益的债权投资，本公司在其他综合收益中确认其损失准备，不抵减该金融资产的账面价值。

#### ⑥核销

如果本公司不再合理预期金融资产合同现金流量能够全部或部分收回，则直接减记该金融资产的账面余额。这种减记构成相关金融资产的终止确认。这种情况通常发生在本公司确定债务人没有资产或收入来源可产生足够的现金流量以偿还将被减记的金额。

已减记的金融资产以后又收回的，作为减值损失的转回计入收回当期的损益。

### **(6) 金融资产转移**

金融资产转移是指下列两种情形：

A.将收取金融资产现金流量的合同权利转移给另一方；

B.将金融资产整体或部分转移给另一方，但保留收取金融资产现金流量的合同权利，并承担将收取的现金流量支付给一个或多个收款方的合同义务。

#### ①终止确认所转移的金融资产

已将金融资产所有权上几乎所有的风险和报酬转移给转入方的，或既没有转移也没有保留金融资产所有权上几乎所有的风险和报酬的，但放弃了对该金融资产控制的，终止确认该金融资产。

在判断是否已放弃对所转移金融资产的控制时，根据转入方出售该金融资产的实际能力。转入方能够单方面将转移的金融资产整体出售给不相关的第三方，且没有额

外条件对此项出售加以限制的，则公司已放弃对该金融资产的控制。

本公司在判断金融资产转移是否满足金融资产终止确认条件时，注重金融资产转移的实质。

金融资产整体转移满足终止确认条件的，将下列两项金额的差额计入当期损益：

A.所转移金融资产的账面价值；

B.因转移而收到的对价，与原直接计入其他综合收益的公允价值变动累计额中对于终止确认部分的金额（涉及转移的金融资产为根据《企业会计准则第 22 号-金融工具确认和计量》第十八条分类为以公允价值计量且其变动计入其他综合收益的金融资产的情形）之和。

金融资产部分转移满足终止确认条件的，将所转移金融资产整体的账面价值，在终止确认部分和未终止确认部分（在此种情况下，所保留的服务资产视同继续确认金融资产的一部分）之间，按照转移日各自的相对公允价值进行分摊，并将下列两项金额的差额计入当期损益：

A.终止确认部分在终止确认日的账面价值；

B.终止确认部分的对价，与原计入其他综合收益的公允价值变动累计额中对应终止确认部分的金额（涉及转移的金融资产为根据《企业会计准则第 22 号-金融工具确认和计量》第十八条分类为以公允价值计量且其变动计入其他综合收益的金融资产的情形）之和。

## ②继续涉入所转移的金融资产

既没有转移也没有保留金融资产所有权上几乎所有的风险和报酬的，且未放弃对该金融资产控制的，按照其继续涉入所转移金融资产的程度确认有关金融资产，并相应确认有关负债。

继续涉入所转移金融资产的程度，是指企业承担的被转移金融资产价值变动风险或报酬的程度。

## ③继续确认所转移的金融资产

仍保留与所转移金融资产所有权上几乎所有的风险和报酬的，继续确认所转移金融资产整体，并将收到的对价确认为一项金融负债。

该金融资产与确认的相关金融负债不得相互抵销。在随后的会计期间，企业继续确认该金融资产产生的收入（或利得）和该金融负债产生的费用（或损失）。

#### **(7) 金融资产和金融负债的抵销**

金融资产和金融负债在资产负债表内分别列示，不得相互抵销。但同时满足下列条件的，以相互抵销后的净额在资产负债表内列示：

本公司具有抵销已确认金额的法定权利，且该种法定权利是当前可执行的；

本公司计划以净额结算，或同时变现该金融资产和清偿该金融负债。

不满足终止确认条件的金融资产转移，转出方不得将已转移的金融资产和相关负债进行抵销。

#### **(8) 金融工具公允价值的确定方法**

金融资产和金融负债的公允价值确定方法见附注三、11。

#### **以下金融工具会计政策适用于 2020 年度及以前**

##### **(1) 金融资产的分类**

###### **①以公允价值计量且其变动计入当期损益的金融资产**

包括交易性金融资产和直接指定为以公允价值计量且其变动计入当期损益的金融资产，前者主要是指本公司为了近期内出售而持有的股票、债券、基金以及不作为有效套期工具的衍生工具投资。这类资产在初始计量时按照取得时的公允价值作为初始确认金额，相关的交易费用在发生时计入当期损益。支付的价款中包含已宣告但尚未发放的现金股利或已到付息期但尚未领取的债券利息，单独确认为应收项目。在持有期间取得利息或现金股利，确认为投资收益。资产负债表日，本公司将这类金融资产以公允价值计量且其变动计入当期损益。这类金融资产在处置时，其公允价值与初始入账金额之间的差额确认为投资收益，同时调整公允价值变动损益。

###### **②持有至到期投资**

主要是指到期日固定、回收金额固定或可确定，且本公司具有明确意图和能力持有至到期的国债、公司债券等。这类金融资产按照取得时的公允价值和相关交易费用之和作为初始确认金额。支付价款中包含的已到付息期但尚未发放的债券利息，单独确认为应收项目。持有至到期投资在持有期间按照摊余成本和实际利率计算确认利息收入，计入投资收益。处置持有至到期投资时，将所取得价款与该投资账面价值之间的差额计入投资收益。

### ③应收款项

应收款项主要包括应收账款和其他应收款等。应收账款是指本公司销售商品或提供劳务形成的应收款项。应收账款按从购货方应收的合同或协议价款作为初始确认金额。

### ④可供出售金融资产

主要是指本公司没有划分为以公允价值计量且其变动计入当期损益的金融资产、持有至到期投资、贷款和应收款项的金融资产。可供出售金融资产按照取得该金融资产的公允价值和相关交易费用之和作为初始确认金额。支付的价款中包含的已到付息期但尚未领取的债券利息或已宣告但尚未发放的现金股利，单独确认为应收项目。可供出售金融资产持有期间取得的利息或现金股利计入投资收益。

可供出售金融资产是外币货币性金融资产的，其形成的汇兑损益应当计入当期损益。采用实际利率法计算的可供出售债务工具投资的利息，计入当期损益；可供出售权益工具投资的现金股利，在被投资单位宣告发放股利时计入当期损益。资产负债表日，可供出售金融资产以公允价值计量，且其变动计入其他综合收益。处置可供出售金融资产时，将取得的价款与该金融资产账面价值之间差额计入投资收益；同时，将原计入所有者权益的公允价值变动累计额对应处置部分的金额转出，计入投资收益。

## (2) 金融负债的分类

①以公允价值计量且其变动计入当期损益的金融负债，包括交易性金融负债和指定为以公允价值计量且其变动计入当期损益的金融负债；这类金融负债初始确认时以公允价值计量，相关交易费用直接计入当期损益，资产负债表日将公允价值变动计入当期损益。



②其他金融负债，是指以公允价值计量且其变动计入当期损益的金融负债以外的金融负债。

### **(3) 金融资产的重分类**

因持有意图或能力发生改变，使某项投资不再适合划分为持有至到期投资的，本公司将其重分类为可供出售金融资产，并以公允价值进行后续计量。持有至到期投资部分出售或重分类的金额较大，且不属于《企业会计准则第 22 号——金融工具确认和计量》第十六条所指的例外情况，使该投资的剩余部分不再适合划分为持有至到期投资的，本公司应当将该投资的剩余部分重分类为可供出售金融资产，并以公允价值进行后续计量，但在本会计年度及以后两个完整的会计年度内不再将该金融资产划分为持有至到期投资。

重分类日，该投资的账面价值与公允价值之间的差额计入其他综合收益，在该可供出售金融资产发生减值或终止确认时转出，计入当期损益。

### **(4) 金融负债与权益工具的区分**

除特殊情况外，金融负债与权益工具按照下列原则进行区分：

①如果本公司不能无条件地避免以交付现金或其他金融资产来履行一项合同义务，则该合同义务符合金融负债的定义。有些金融工具虽然没有明确地包含交付现金或其他金融资产义务的条款和条件，但有可能通过其他条款和条件间接地形成合同义务。

②如果一项金融工具须用或可用本公司自身权益工具进行结算，需要考虑用于结算该工具的本公司自身权益工具，是作为现金或其他金融资产的替代品，还是为了使该工具持有方享有在发行方扣除所有负债后的资产中的剩余权益。如果是前者，该工具是发行方的金融负债；如果是后者，该工具是发行方的权益工具。在某些情况下，一项金融工具合同规定本公司须用或可用自身权益工具结算该金融工具，其中合同权利或合同义务的金额等于可获取或需交付的自身权益工具的数量乘以其结算时的公允价值，则无论该合同权利或合同义务的金额是固定的，还是完全或部分地基于除本公司自身权益工具的市场价格以外变量（例如利率、某种商品的价格或某项金融工具的价格）的变动而变动，该合同分类为金融负债。

### **(5) 金融资产转移**

金融资产转移是指下列两种情形：

A.将收取金融资产现金流量的合同权利转移给另一方；

B.将金融资产整体或部分转移给另一方，但保留收取金融资产现金流量的合同权利，并承担将收取的现金流量支付给一个或多个收款方的合同义务。

①终止确认所转移的金融资产

已将金融资产所有权上几乎所有的风险和报酬转移给转入方的，或既没有转移也没有保留金融资产所有权上几乎所有的风险和报酬的，但放弃了对该金融资产控制的，终止确认该金融资产。

在判断是否已放弃对所转移金融资产的控制时，注重转入方出售该金融资产的实际能力。转入方能够单独将转入的金融资产整体出售给与其不存在关联方关系的第三方，且没有额外条件对此项出售加以限制的，表明企业已放弃对该金融资产的控制。

本公司在判断金融资产转移是否满足金融资产终止确认条件时，注重金融资产转移的实质。

金融资产整体转移满足终止确认条件的，将下列两项金额的差额计入当期损益：

A.所转移金融资产的账面价值；

B.因转移而收到的对价，与原直接计入所有者权益的公允价值变动累计额（涉及转移的金融资产为可供出售金融资产的情形）之和。

金融资产部分转移满足终止确认条件的，将所转移金融资产整体的账面价值，在终止确认部分和未终止确认部分（在此种情况下，所保留的服务资产视同未终止确认金融资产的一部分）之间，按照各自的相对公允价值进行分摊，并将下列两项金额的差额计入当期损益：

A.终止确认部分的账面价值；

B.终止确认部分的对价，与原直接计入所有者权益的公允价值变动累计额中对应终止确认部分的金额（涉及转移的金融资产为可供出售金融资产的情形）之和。

②继续涉入所转移的金融资产

既没有转移也没有保留金融资产所有权上几乎所有的风险和报酬的，且未放弃对

该金融资产控制的，应当按照其继续涉入所转移金融资产的程度确认有关金融资产，并相应确认有关负债。

继续涉入所转移金融资产的程度，是指该金融资产价值变动使企业面临的风险水平。

### ③继续确认所转移的金融资产

仍保留与所转移金融资产所有权上几乎所有的风险和报酬的，应当继续确认所转移金融资产整体，并将收到的对价确认为一项金融负债。

该金融资产与确认的相关金融负债不得相互抵销。在随后的会计期间，企业应当继续确认该金融资产产生的收入和该金融负债产生的费用。所转移的金融资产以摊余成本计量的，确认的相关负债不得指定为以公允价值计量且其变动计入当期损益的金融负债。

## （6）金融负债终止确认

金融负债的现时义务全部或部分已经解除的，终止确认该金融负债或其一部分。

将用于偿付金融负债的资产转入某个机构或设立信托，偿付债务的现时义务仍存在的，不终止确认该金融负债，也不终止确认转出的资产。

与债权人之间签订协议，以承担新金融负债方式替换现存金融负债，且新金融负债与现存金融负债的合同条款实质上不同的，终止确认现存金融负债，并同时确认新金融负债。

对现存金融负债全部或部分的合同条款作出实质性修改的，终止确认现存金融负债或其一部分，同时将修改条款后的金融负债确认为一项新金融负债。

金融负债全部或部分终止确认的，将终止确认部分的账面价值与支付的对价（包括转出的非现金资产或承担的新金融负债）之间的差额，计入当期损益。

## （7）金融资产和金融负债的抵销

金融资产和金融负债应当在资产负债表内分别列示，不得相互抵销。但同时满足下列条件的，以相互抵销后的净额在资产负债表内列示：

本公司具有抵销已确认金额的法定权利，且该种法定权利是当前可执行的；

本公司计划以净额结算，或同时变现该金融资产和清偿该金融负债。

不满足终止确认条件的金融资产转移，转出方不得将已转移的金融资产和相关负债进行抵销。

## 11. 公允价值计量

本公司以主要市场的价格计量相关资产或负债的公允价值，不存在主要市场的，本公司以最有利市场的价格计量相关资产或负债的公允价值。

主要市场，是指相关资产或负债交易量最大和交易活跃程度最高的市场；最有利市场，是指在考虑交易费用和运输费用后，能够以最高金额出售相关资产或者以最低金额转移相关负债的市场。本公司采用市场参与者在对该资产或负债定价时为实现其经济利益最大化所使用的假设。

### ①估值技术

本公司采用在当期情况下适用并且有足够可利用数据和其他信息支持的估值技术，使用的估值技术主要包括市场法、收益法和成本法。本公司使用与其中一种或多种估值技术相一致的方法计量公允价值，使用多种估值技术计量公允价值的，考虑各估值结果的合理性，选取在当期情况下最能代表公允价值的金额作为公允价值。

本公司在估值技术的应用中，优先使用相关可观察输入值，只有在相关可观察输入值无法取得或取得不切实可行的情况下，才使用不可观察输入值。可观察输入值，是指能够从市场数据中取得的输入值。该输入值反映了市场参与者在对相关资产或负债定价时所使用的假设。不可观察输入值，是指不能从市场数据中取得的输入值。该输入值根据可获得的市场参与者在对相关资产或负债定价时所使用假设的最佳信息取得。

### ②公允价值层次

本公司将公允价值计量所使用的输入值划分为三个层次，并首先使用第一层次输入值，其次使用第二层次输入值，最后使用第三层次输入值。第一层次输入值是在计量日能够取得的相同资产或负债在活跃市场上未经调整的报价。第二层次输入值是除第一层次输入值外相关资产或负债直接或间接可观察的输入值。第三层次输入值是相关资产或负债的不可观察输入值。

## 12. 应收款项的减值测试方法及减值准备计提方法

### 以下应收款项会计政策适用 2020 年度及以前

在资产负债表日对应收款项的账面价值进行检查,有客观证据表明其发生减值的,计提减值准备。

#### (1) 单项金额重大并单项计提坏账准备的应收款项

单项金额重大的判断依据或金额标准: 本公司将 500 万元以上应收账款, 500 万元以上其他应收款确定为单项金额重大。

单项金额重大并单项计提坏账准备的计提方法: 对于单项金额重大的应收款项, 单独进行减值测试。有客观证据表明其发生了减值的, 根据其未来现金流量现值低于其账面价值的差额, 确认减值损失, 并据此计提相应的坏账准备。

短期应收款项的预计未来现金流量与其现值相差很小的, 在确定相关减值损失时, 可不对其预计未来现金流量进行折现。

#### (2) 按组合计提坏账准备的应收款项

确定组合的依据:

组合 1: 对单项金额重大单独测试未发生减值的应收款项汇同单项金额不重大的应收款项, 本公司以账龄作为信用风险特征组合。

组合 2: 以支付给政府机构(含融资平台公司)的应收款项及合并范围内关联方的应收款项划分组合。

按组合计提坏账准备的计提方法:

组合 1: 根据以前年度按账龄划分的各段应收款项实际损失率作为基础, 结合现时情况确定本年各账龄段应收款项组合计提坏账准备的比例, 据此计算本年应计提的坏账准备。

组合 2: 应收政府机构(含融资平台公司)及合并范围内关联方款项, 不计提坏账准备。

各账龄段应收款项组合计提坏账准备的比例具体如下:

账龄	应收账款计提比例（%）	其他应收款计提比例
1年以内（含1年）	5	5
1-2年	10	10
2-3年	20	20
3-5年	50	50
5年以上	100	100

### (3) 单项金额不重大但单项计提坏账准备的应收款项

对单项金额不重大但已有客观证据表明其发生了减值的应收款项，按账龄分析法计提的坏账准备不能反映实际情况，本公司单独进行减值测试，根据其未来现金流量现值低于其账面价值的差额，确认减值损失，并据此计提相应的坏账准备。

## 13. 存货

存货分为房地产开发成本、土地资产等。

各类存货的取得和发出均采用实际成本计价。

公司为优化土地资源对授权经营范围内的土地进行开发、整治而发生的支出计入土地资产成本。

房地产开发成本的具体核算方法为：以房地产开发项目为核算对象，分别核算工程施工成本。项目未完工前，按单个项目归集所发生的实际成本。期末对已实际发生未报账的工程成本由项目部统计报财务部门进行工程施工成本暂估，在项目完工确认收入时结转工程施工成本。

存货实行永续盘存制，期末存货按成本与可变现净值孰低计量。

在确定存货的可变现净值时，以取得的可靠证据为基础，并且考虑持有存货的目的、资产负债表日后事项的影响等因素。用于生产而持有的材料等，如果用其生产的产成品的可变现净值高于成本，则该材料按成本计量；如果材料价格的下降表明产成品的可变现净值低于成本，则该材料按可变现净值计量。为执行销售合同或者劳务合同而持有的存货，以合同价格作为其可变现净值的计量基础；如果持有存货的数量多于销售合同订购数量，超出部分的存货可变现净值以一般销售价格为计量基础。用于出售的材料等，以市场价格作为其可变现净值的计量基础。存货跌价准备按单个存货项目计提；对于数量繁多、单价较低的存货，按存货类别计提。

对于房地产开发成本，公司对预计工程总成本超过预计总收入（扣除相关税费）



的工程项目，按照预计工程总成本超过预计总收入（扣除相关税费）的部分，计提存货跌价准备，在工程项目完工确认收入后，转销存货跌价准备。

#### **14. 合同资产及合同负债**

##### **自 2021 年 1 月 1 日起适用**

本公司根据履行履约义务与客户付款之间的关系在资产负债表中列示合同资产或合同负债。本公司已向客户转让商品或提供服务而有权收取的对价（且该权利取决于时间流逝之外的其他因素）列示为合同资产。本公司已收或应收客户对价而应向客户转让商品或提供服务的义务列示为合同负债。

本公司对合同资产的预期信用损失的确定方法及会计处理方法详见附注三、10。

合同资产和合同负债在资产负债表中单独列示。同一合同下的合同资产和合同负债以净额列示，净额为借方余额的，根据其流动性在“合同资产”或“其他非流动资产”项目中列示；净额为贷方余额的，根据其流动性在“合同负债”或“其他非流动负债”项目中列示。不同合同下的合同资产和合同负债不能相互抵销。

#### **15. 合同成本**

##### **自 2021 年 1 月 1 日起适用**

合同成本分为合同履约成本与合同取得成本。

本公司为履行合同而发生的成本，在同时满足下列条件时作为合同履约成本确认为一项资产：

①该成本与一份当前或预期取得的合同直接相关，包括直接人工、直接材料、制造费用（或类似费用）、明确由客户承担的成本以及仅因该合同而发生的其他成本。

②该成本增加了本公司未来用于履行履约义务的资源。

③该成本预期能够收回。

本公司为取得合同发生的增量成本预期能够收回的，作为合同取得成本确认为一项资产。

与合同成本有关的资产采用与该资产相关的商品或服务收入确认相同的基础进行摊销；但是对于合同取得成本摊销期限未超过一年的，本公司将其在发生时计入当期

损益。

与合同成本有关的资产，其账面价值高于下列两项的差额的，本公司将对于超出部分计提减值准备，并确认为资产减值损失，并进一步考虑是否应计提亏损合同有关的预计负债：

- ①因转让与该资产相关的商品或服务预期能够取得的剩余对价；
- ②为转让该相关商品或服务估计将要发生的成本。

上述资产减值准备后续发生转回的，转回后的资产账面价值不超过假定不计提减值准备情况下该资产在转回日的账面价值。

确认为资产的合同履约成本，初始确认时摊销期限不超过一年或一个正常营业周期，在“存货”项目中列示，初始确认时摊销期限超过一年或一个正常营业周期，在“其他非流动资产”项目中列示。

确认为资产的合同取得成本，初始确认时摊销期限不超过一年或一个正常营业周期，在“其他流动资产”项目中列示，初始确认时摊销期限超过一年或一个正常营业周期，在“其他非流动资产”项目中列示。

## **16. 持有待售的非流动资产或处置组**

### **(1) 持有待售的非流动资产或处置组的分类**

本公司将同时满足下列条件的非流动资产或处置组划分为持有待售类别：

- ①根据类似交易中出售此类资产或处置组的惯例，在当前状况下即可立即出售；
- ②出售极可能发生，即本公司已经就一项出售计划作出决议且获得确定的购买承诺，预计出售将在一年内完成。有关规定要求本公司相关权力机构或者监管部门批准后方可出售的，已经获得批准。

本公司专为转售而取得的非流动资产或处置组，在取得日满足“预计出售将在一年内完成”的规定条件，且短期（通常为3个月）内很可能满足持有待售类别的其他划分条件的，本公司在取得日将其划分为持有待售类别。

本公司因出售对子公司的投资等原因导致其丧失对子公司控制权的，无论出售后本公司是否保留部分权益性投资，在拟出售的对子公司投资满足持有待售类别划分条件时，在母公司个别财务报表中将对子公司投资整体划分为持有待售类别，在合并财

务报表中将子公司所有资产和负债划分为持有待售类别。

### **(2) 持有待售的非流动资产或处置组的计量**

采用公允价值模式进行后续计量的投资性房地产、采用公允价值减去出售费用后的净额计量的生物资产、职工薪酬形成的资产、递延所得税资产、由金融工具相关会计准则规范的金融资产及由保险合同相关会计准则规范的保险合同所产生的权利的计量分别适用于其他相关会计准则。

初始计量或在资产负债表日重新计量持有待售的非流动资产或处置组时，其账面价值高于公允价值减去出售费用后的净额的，将账面价值减记至公允价值减去出售费用后的净额，减记的金额确认为资产减值损失，计入当期损益，同时计提持有待售资产减值准备。

非流动资产或处置组因不再满足持有待售类别的划分条件而不再继续划分为持有待售类别或非流动资产从持有待售的处置组中移除时，按照以下两者孰低计量：

①划分为持有待售类别前的账面价值，按照假定不划分为持有待售类别情况下本应确认的折旧、摊销或减值等进行调整后的金额；

②可收回金额。

### **(3) 列报**

本公司在资产负债表中区别于其他资产单独列示持有待售的非流动资产或持有待售的处置组中的资产，区别于其他负债单独列示持有待售的处置组中的负债。持有待售的非流动资产或持有待售的处置组中的资产与持有待售的处置组中的负债不予相互抵销，分别作为流动资产和流动负债列示。

## **17. 长期股权投资**

本公司长期股权投资包括对被投资单位实施控制、重大影响的权益性投资，以及对合营企业的权益性投资。本公司能够对被投资单位施加重大影响的，为本公司的联营企业。

### **(1) 确定对被投资单位具有共同控制、重大影响的依据**

共同控制，是指按照相关约定对某项安排所共有的控制，并且该安排的相关活动必须经过分享控制权的参与方一致同意后才能决策。在判断是否存在共同控制时，首先判断所有参与方或参与方组合是否集体控制该安排，如果所有参与方或一组参与方

必须一致行动才能决定某项安排的相关活动，则认为所有参与方或一组参与方集体控制该安排。其次再判断该安排相关活动的决策是否必须经过这些集体控制该安排的参与方一致同意。如果存在两个或两个以上的参与方组合能够集体控制某项安排的，不构成共同控制。判断是否存在共同控制时，不考虑享有的保护性权利。

重大影响，是指投资方对被投资单位的财务和经营政策有参与决策的权力，但并不能够控制或者与其他方一起共同控制这些政策的制定。在确定能否对被投资单位施加重大影响时，考虑投资方直接或间接持有被投资单位的表决权股份以及投资方及其他方持有的当期可执行潜在表决权在假定转换为对被投资方单位的股权后产生的影响，包括被投资单位发行的当期可转换的认股权证、股份期权及可转换公司债券等的影响。

当本公司直接或通过子公司间接拥有被投资单位 20%（含 20%）以上但低于 50% 的表决权股份时，一般认为对被投资单位具有重大影响，除非有明确证据表明该种情况下不能参与被投资单位的生产经营决策，不形成重大影响。

## （2）初始投资成本确定

① 企业合并形成的长期股权投资，按照下列规定确定其投资成本：

A. 同一控制下的企业合并，合并方以支付现金、转让非现金资产或承担债务方式作为合并对价的，在合并日按照被合并方所有者权益在最终控制方合并财务报表中的账面价值的份额作为长期股权投资的初始投资成本。长期股权投资初始投资成本与支付的现金、转让的非现金资产以及所承担债务账面价值之间的差额，调整资本公积；资本公积不足冲减的，调整留存收益；

B. 同一控制下的企业合并，合并方以发行权益性证券作为合并对价的，在合并日按照被合并方所有者权益在最终控制方合并财务报表中的账面价值的份额作为长期股权投资的初始投资成本。按照发行股份的面值总额作为股本，长期股权投资初始投资成本与所发行股份面值总额之间的差额，调整资本公积；资本公积不足冲减的，调整留存收益；

C. 非同一控制下的企业合并，以购买日为取得对被购买方的控制权而付出的资产、发生或承担的负债以及发行的权益性证券的公允价值确定为合并成本作为长期股权投资的初始投资成本。合并方为企业合并发生的审计、法律服务、评估咨询等中介

费用以及其他相关管理费用，于发生时计入当期损益。

② 除企业合并形成的长期股权投资以外，其他方式取得的长期股权投资，按照下列规定确定其投资成本：

A. 以支付现金取得的长期股权投资，按照实际支付的购买价款作为投资成本。初始投资成本包括与取得长期股权投资直接相关的费用、税金及其他必要支出；

B. 以发行权益性证券取得的长期股权投资，按照发行权益性证券的公允价值作为初始投资成本；

C. 通过非货币性资产交换取得的长期股权投资，如果该项交换具有商业实质且换入资产或换出资产的公允价值能可靠计量，则以换出资产的公允价值和相关税费作为初始投资成本，换出资产的公允价值与账面价值之间的差额计入当期损益；若非货币资产交换不同时具备上述两个条件，则按换出资产的账面价值和相关税费作为初始投资成本。

D. 通过债务重组取得的长期股权投资，以所放弃债权的公允价值和可直接归属于该资产的税金等其他成本确定其入账价值，并将所放弃债权的公允价值与账面价值之间的差额，计入当期损益。

### **(3) 后续计量及损益确认方法**

本公司能够对被投资单位实施控制的长期股权投资采用成本法核算；对联营企业和合营企业的长期股权投资采用权益法核算。

#### **① 成本法**

采用成本法核算的长期股权投资，追加或收回投资时调整长期股权投资的成本；被投资单位宣告分派的现金股利或利润，确认为当期投资收益。

#### **② 权益法**

按照权益法核算的长期股权投资，一般会计处理为：

本公司长期股权投资的投资成本大于投资时应享有被投资单位可辨认净资产公允价值份额的，不调整长期股权投资的初始投资成本；长期股权投资的初始投资成本小于投资时应享有被投资单位可辨认净资产公允价值份额的，其差额计入当期损益，同

时调整长期股权投资的成本。

本公司按照应享有或应分担的被投资单位实现的净损益和其他综合收益的份额，分别确认投资收益和其他综合收益，同时调整长期股权投资的账面价值；本公司按照被投资单位宣告分派的利润或现金股利计算应享有的部分，相应减少长期股权投资的账面价值；被投资单位除净损益、其他综合收益和利润分配以外所有者权益的其他变动，调整长期股权投资的账面价值并计入所有者权益。在确认应享有被投资单位净损益的份额时，以取得投资时被投资单位可辨认净资产的公允价值为基础，对被投资单位的净利润进行调整后确认。被投资单位采用的会计政策及会计期间与本公司不一致的，应按照本公司的会计政策及会计期间对被投资单位的财务报表进行调整，并据以确认投资收益和其他综合收益等。本公司与联营企业及合营企业之间发生的未实现内部交易损益按照享有的比例计算归属于本公司的部分予以抵销，在此基础上确认投资损益。本公司与被投资单位发生的未实行内部交易损失属于资产减值损失的，应全额确认。

因追加投资等原因能够对被投资单位施加重大影响或实施共同控制但不构成控制的，按照原持有的股权投资的公允价值加上新增投资成本之和，作为改按权益法核算的初始投资成本。原持有的股权投资分类为可供出售金融资产的，其公允价值与账面价值之间的差额，以及原计入其他综合收益的累计公允价值变动应当转入改按权益法核算的当期损益。

因处置部分股权投资等原因丧失了对被投资单位的共同控制或重大影响的，处置后的剩余股权改按其在丧失共同控制或重大影响之日的公允价值与账面价值之间的差额计入当期损益。原股权投资因采用权益法核算而确认的其他综合收益，在终止采用权益法核算时采用与被投资单位直接处置相关资产或负债相同的基础进行会计处理。

## 18. 投资性房地产

### （1）投资性房地产的分类

投资性房产是指为赚取租金或资本增值，或两者兼有而持有的房地产。主要包括：

- ①已出租的土地使用权。
- ②持有并准备增值后转让的土地使用权。

③已出租的建筑物。

## (2) 投资性房地产的计量模式

本公司采用成本模式对投资性房地产进行后续计量。

本公司对投资性房地产成本减累计减值及净残值后按直线法计算折旧或摊销，投资性房地产的类别、估计的经济使用年限和预计的净残值率分别确定折旧年限和年折旧率如下：

类 别	折旧年限（年）	残值率（%）	年折旧率（%）
房屋、建筑物	10-70	0-5	1.43-10.00
土地使用权	20-70	0	1.42-5.00

## 19. 固定资产

固定资产是指为生产商品、提供劳务、出租或经营管理而持有的使用寿命超过一年的单位价值较高的有形资产。

### (1) 确认条件

固定资产在同时满足下列条件时，按取得时的实际成本予以确认：

- ①与该固定资产有关的经济利益很可能流入企业。
- ②该固定资产的成本能够可靠地计量。

固定资产发生的后续支出，符合固定资产确认条件的计入固定资产成本；不符合固定资产确认条件的在发生时计入当期损益。

### (2) 各类固定资产的折旧方法

本公司从固定资产达到预定可使用状态的次月起按年限平均法计提折旧，按固定资产的类别、估计的经济使用年限和预计的净残值率分别确定折旧年限和年折旧率如下：

类 别	净残值率（%）	使用年限	年折旧率（%）
市政设施	5	70	1.36
房屋建筑物	0-5	10-70	1.43-10.00
水利设施	5	10-70	1.36-9.50
生产设备	0-5	10	9.50-10.00



管网设施	0	10-30	3.33-10.00
运输工具	0-5	5-15	6.33-20.00
办公设备及其他	0-5	3-15	6.33-33.33

对于已经计提减值准备的固定资产，在计提折旧时扣除已计提的固定资产减值准备。

每年年度终了，公司对固定资产的使用寿命、预计净残值和折旧方法进行复核。使用寿命预计数与原先估计数有差异的，调整固定资产使用寿命。

## 20. 在建工程

(1) 在建工程以立项项目分类核算。

(2) 在建工程结转为固定资产的标准和时点

在建工程项目按建造该项资产达到预定可使用状态前所发生的全部支出，作为固定资产的入账价值。包括建筑费用、机器设备原价、其他为使在建工程达到预定可使用状态所发生的必要支出以及在资产达到预定可使用状态之前为该项目专门借款所发生的借款费用及占用的一般借款发生的借款费用。本公司在工程安装或建设完成达到预定可使用状态时将在建工程转入固定资产。所建造的已达到预定可使用状态、但尚未办理竣工决算的固定资产，自达到预定可使用状态之日起，根据工程预算、造价或者工程实际成本等，按估计的价值转入固定资产，并按本公司固定资产折旧政策计提固定资产的折旧，待办理竣工决算后，再按实际成本调整原来的暂估价值，但不调整原已计提的折旧额。

## 21. 借款费用

(1) 借款费用资本化的确认原则和资本化期间

本公司发生的可直接归属于符合资本化条件的资产的购建或生产的借款费用在同时满足下列条件时予以资本化计入相关资产成本：

- ① 资产支出已经发生；
- ② 借款费用已经发生；
- ③ 为使资产达到预定可使用状态所必要的购建或者生产活动已经开始。

其他的借款利息、折价或溢价和汇兑差额，计入发生当期的损益。

符合资本化条件的资产在购建或者生产过程中发生非正常中断，且中断时间连续超过3个月的，暂停借款费用的资本化。

当购建或者生产符合资本化条件的资产达到预定可使用或者可销售状态时，停止其借款费用的资本化；以后发生的借款费用于发生当期确认为费用。

## (2) 借款费用资本化金额的计算方法

为购建或者生产符合资本化条件的资产而借入专门借款的，以专门借款当期实际发生的利息费用，减去将尚未动用的借款资金存入银行取得的利息收入或者进行暂时性投资取得的投资收益后的金额，确定为专门借款利息费用的资本化金额。

购建或者生产符合资本化条件的资产占用了一般借款的，一般借款应予资本化的利息金额按累计资产支出超过专门借款部分的资产支出加权平均数乘以所占用一般借款的资本化率计算。

## 22. 无形资产

### (1) 无形资产的计价方法

无形资产是指本公司拥有或者控制的没有实物形态的可辨认非货币性资产，主要包括土地使用权等。无形资产按取得时的实际成本入账。

### (2) 无形资产使用寿命及摊销

#### ①使用寿命有限的无形资产的使用寿命估计情况：

项目	预计使用寿命	依据
土地使用权	20-70年	参考能为公司带来经济利益的期限确定使用寿命
软件	3-10年	参考能为公司带来经济利益的期限确定使用寿命

每年年度终了，公司对使用寿命有限的无形资产的使用寿命及摊销方法进行复核。经复核，本期末无形资产的使用寿命及摊销方法与以前估计未有不同。

②无法预见无形资产为企业带来经济利益期限的，视为使用寿命不确定的无形资产。对于使用寿命不确定的无形资产，公司在每年年度终了对使用寿命不确定的无形

资产的使用寿命进行复核，如果重新复核后仍为不确定的，于在资产负债表日进行减值测试。

### ③无形资产的摊销

对于使用寿命有限的无形资产，本公司在取得时判定其使用寿命，在使用寿命内采用直线法系统合理摊销，摊销金额按受益项目计入当期损益。具体摊销金额为其成本扣除预计残值后的金额。已计提减值准备的无形资产，还扣除已计提的无形资产减值准备累计金额，残值为零。但下列情况除外：有第三方承诺在无形资产使用寿命结束时购买该无形资产或可以根据活跃市场得到预计残值信息，并且该市场在无形资产使用寿命结束时很可能存在。

对使用寿命不确定的无形资产，不予摊销。每年年度终了对使用寿命不确定的无形资产的使用寿命进行复核，如果有证据表明无形资产的使用寿命是有限的，估计其使用寿命并在预计使用年限内系统合理摊销。

## 23. 长期资产减值

### (1) 长期股权投资减值测试方法及会计处理方法

本公司在资产负债表日对长期股权投资进行逐项检查，根据被投资单位经营政策、法律环境、市场需求、行业及盈利能力等的各种变化判断长期股权投资是否存在减值迹象。当长期股权投资可收回金额低于账面价值时，将可收回金额低于长期股权投资账面价值的差额作为长期股权投资减值准备予以计提。资产减值损失一经确认，在以后会计期间不再转回。

### (2) 投资性房地产减值测试方法及会计处理方法

资产负债表日按投资性房产的成本与可收回金额孰低计价，可收回金额低于成本的，按两者的差额计提减值准备。如果已经计提减值准备的投资性房地产的价值又得以恢复，前期已计提的减值准备不得转回。

### (3) 固定资产的减值测试方法及会计处理方法

本公司在资产负债表日对各项固定资产进行判断，当存在减值迹象，估计可收回金额低于其账面价值时，账面价值减记至可收回金额，减记的金额确认为资产减值损失，计入当期损益，同时计提相应的资产减值准备。资产减值损失一经确认，在以后

会计期间不再转回。当存在下列迹象的，按固定资产单项项目全额计提减值准备：

- ①长期闲置不用，在可预见的未来不会再使用，且已无转让价值的固定资产；
- ②由于技术进步等原因，已不可使用的固定资产；
- ③虽然固定资产尚可使用，但使用后产生大量不合格品的固定资产；
- ④已遭毁损，以至于不再具有使用价值和转让价值的固定资产；
- ⑤其他实质上已经不能再给公司带来经济利益的固定资产。

#### **(4) 在建工程减值测试方法及会计处理方法**

本公司于资产负债表日对在建工程进行全面检查，如果有证据表明在建工程已经发生了减值，估计可收回金额低于其账面价值时，账面价值减记至可收回金额，减记的金额确认为资产减值损失，计入当期损益，同时计提相应的资产减值准备。资产减值损失一经确认，在以后会计期间不再转回。存在下列一项或若干项情况的，对在建工程进行减值测试：

- ①长期停建并且预计在未来3年内不会重新开工的在建工程；
- ②所建项目无论在性能上，还是在技术上已经落后，并且给企业带来的经济利益具有很大的不确定性；
- ③其他足以证明在建工程已经发生减值的情形。

#### **(5) 无形资产减值测试方法及会计处理方法**

当无形资产的可收回金额低于其账面价值时，将资产的账面价值减记至可收回金额，减记的金额确认为资产减值损失，计入当期损益，同时计提相应的无形资产减值准备。无形资产减值损失一经确认，在以后会计期间不再转回。存在下列一项或多项以下情况的，对无形资产进行减值测试：

- ①该无形资产已被其他新技术等所替代，使其为企业创造经济利益的能力受到重大不利影响；
- ②该无形资产的市价在当期大幅下跌，并在剩余年限内可能不会回升；
- ③其他足以表明该无形资产的账面价值已超过可收回金额的情况。

## （6）商誉减值测试

企业合并形成的商誉，至少在每年年度终了进行减值测试。本公司在对包含商誉的相关资产组或者资产组组合进行减值测试时，如与商誉相关的资产组或者资产组组合存在减值迹象的，按以下步骤处理：

首先对不包含商誉的资产组或者资产组组合进行减值测试，计算可收回金额，并与相关资产账面价值比较，确认相应的减值损失；然后再对包含商誉的资产组或者资产组这组合进行减值测试，比较这些相关资产组或者资产组组合的账面价值（包括所分摊的商誉的账面价值部分）与其可收回金额，如相关资产组或者资产组组合的可收回金额低于其账面价值的，就其差额确认减值损失。减值损失金额首先抵减分摊至资产组或者资产组组合中商誉的账面价值；再根据资产组或者资产组组合中除商誉之外的其他各项资产的账面价值所占比重，按比例抵减其他各项资产的账面价值。

## 24. 长期待摊费用

长期待摊费用核算本公司已经发生但应由本期和以后各期负担的分摊期限在一年以上的各项费用。长期待摊费用在受益期内平均摊销，其中：经营租赁方式租入的固定资产改良支出，按最佳预期经济利益实现方式合理摊销。

## 25. 职工薪酬

职工薪酬，是指本公司为获得职工提供的服务或解除劳动关系而给予的各种形式的报酬或补偿。职工薪酬包括短期薪酬、离职后福利、辞退福利和其他长期职工福利。本公司提供给职工配偶、子女、受赡养人、已故员工遗属及其他受益人等的福利，也属于职工薪酬。

### （1）短期薪酬的会计处理方法

#### ①职工基本薪酬（工资、奖金、津贴、补贴）

本公司在职工为其提供服务的会计期间，将实际发生的短期薪酬确认为负债，并计入当期损益，其他会计准则要求或允许计入资产成本的除外。

#### ②职工福利费

本公司发生的职工福利费，在实际发生时根据实际发生额计入当期损益或相关资产成本。职工福利费为非货币性福利的，按照公允价值计量。

③医疗保险费、工伤保险费、生育保险费等社会保险费和住房公积金，以及工会经费和职工教育经费

本公司为职工缴纳的医疗保险费、工伤保险费、生育保险费等社会保险费和住房公积金，以及按规定提取的工会经费和职工教育经费，在职工为其提供服务的会计期间，根据规定的计提基础和计提比例计算确定相应的职工薪酬金额，并确认相应负债，计入当期损益或相关资产成本。

#### ④短期带薪缺勤

本公司在职工提供服务从而增加了其未来享有的带薪缺勤权利时，确认与累积带薪缺勤相关的职工薪酬，并以累积未行使权利而增加的预期支付金额计量。本公司在职工实际发生缺勤的会计期间确认与非累积带薪缺勤相关的职工薪酬。

#### ⑤短期利润分享计划

利润分享计划同时满足下列条件的，本公司确认相关的应付职工薪酬：

- A.企业因过去事项导致现在具有支付职工薪酬的法定义务或推定义务；
- B.因利润分享计划所产生的应付职工薪酬义务金额能够可靠估计。

### (2) 离职后福利的会计处理方法

#### ①设定提存计划

本公司在职工为其提供服务的会计期间，将根据设定提存计划计算的应缴存金额确认为负债，并计入当期损益或相关资产成本。

根据设定提存计划，预期不会在职工提供相关服务的年度报告期结束后十二个月内支付全部应缴存金额的，本公司参照相应的折现率（根据资产负债表日与设定提存计划义务期限和币种相匹配的国债或活跃市场上的高质量公司债券的市场收益率确定），将全部应缴存金额以折现后的金额计量应付职工薪酬。

#### ②设定受益计划

##### A. 确定设定受益计划义务的现值和当期服务成本

根据预期累计福利单位法，采用无偏且相互一致的精算假设对有关人口统计变量和财务变量等做出估计，计量设定受益计划所产生的义务，并确定相关义务的归属期

间。本公司按照相应的折现率（根据资产负债表日与设定受益计划义务期限和币种相匹配的国债或活跃市场上的高质量公司债券的市场收益率确定）将设定受益计划所产生的义务予以折现，以确定设定受益计划义务的现值和当期服务成本。

#### B.确认设定受益计划净负债或净资产

设定受益计划存在资产的，本公司将设定受益计划义务现值减去设定受益计划资产公允价值所形成的赤字或盈余确认为一项设定受益计划净负债或净资产。

设定受益计划存在盈余的，本公司以设定受益计划的盈余和资产上限两项的孰低者计量设定受益计划净资产。

#### C.确定应计入资产成本或当期损益的金融

服务成本，包括当期服务成本、过去服务成本和结算利得或损失。其中，除了其他会计准则要求或允许计入资产成本的当期服务成本之外，其他服务成本均计入当期损益。

设定受益计划净负债或净资产的利息净额，包括计划资产的利息收益、设定受益计划义务的利息费用以及资产上限影响的利息，均计入当期损益。

#### D.确定应计入其他综合收益的金额

重新计量设定受益计划净负债或净资产所产生的变动，包括：

(a) 精算利得或损失，即由于精算假设和经验调整导致之前所计量的设定受益计划义务现值的增加或减少；

(b) 计划资产回报，扣除包括在设定受益计划净负债或净资产的利息净额中的金额；

(c) 资产上限影响的变动，扣除包括在设定受益计划净负债或净资产的利息净额中的金额。

上述重新计量设定受益计划净负债或净资产所产生的变动直接计入其他综合收益，并且在后续会计期间不允许转回至损益，但本公司可以在权益范围内转移这些在其他综合收益中确认的金额。

### (3) 辞退福利的会计处理方法

本公司向职工提供辞退福利的，在下列两者孰早日确认辞退福利产生的职工薪酬负债，并计入当期损益：

- ①企业不能单方面撤回因解除劳动关系计划或裁减建议所提供的辞退福利时；
- ②企业确认与涉及支付辞退福利的重组相关的成本或费用时。

辞退福利预期在年度报告期结束后十二个月内不能完全支付的，参照相应的折现率（根据资产负债表日与设定受益计划义务期限和币种相匹配的国债或活跃市场上的高质量公司债券的市场收益率确定）将辞退福利金额予以折现，以折现后的金额计量应付职工薪酬。

#### **（4）其他长期职工福利的会计处理方法**

- ①符合设定提存计划条件的

本公司向职工提供的其他长期职工福利，符合设定提存计划条件的，将全部应缴存金额以折现后的金额计量应付职工薪酬。

- ②符合设定受益计划条件的

在报告期末，本公司将其他长期职工福利产生的职工薪酬成本确认为下列组成部分：

- A.服务成本；
- B.其他长期职工福利净负债或净资产的利息净额；
- C.重新计量其他长期职工福利净负债或净资产所产生的变动。

为简化相关会计处理，上述项目的总净额计入当期损益或相关资产成本。

## **26. 预计负债**

### **（1）预计负债的确认标准**

如果与或有事项相关的义务同时符合以下条件，本公司将其确认为预计负债：

- ①该义务是本公司承担的现时义务；
- ②该义务的履行很可能导致经济利益流出本公司；
- ③该义务的金额能够可靠地计量。



## (2) 预计负债的计量方法

预计负债按照履行相关现时义务所需支出的最佳估计数进行初始计量，并综合考虑与或事项有关的风险、不确定性和货币时间价值等因素。每个资产负债表日对预计负债的账面价值进行复核。有确凿证据表明该账面价值不能反映当前最佳估计数的，按照当前最佳估计数对该账面价值进行调整。

## 27. 优先股、永续债等其他金融工具

### (1) 优先股、永续债等其他金融工具的分类依据

本公司发行的优先股（或永续债，下同）划分为金融负债还是权益工具，根据相关合同或协议中具体内容，按实质重于形式的原则进行判断。

#### ① 赎回选择权

如果本公司所发行的优先股需要在某特定日期由本公司赎回，则该优先股属于金融负债；如果是购买方享有赎回选择权，该优先股仍然属于金融负债，如果购买方放弃了选择权，则重分类为权益工具；如果赎回选择权属于本公司，那么该优先股属于权益工具，但本公司一旦选择赎回且将这种赎回选择予以公告，则将权益工具重分类为金融负债。

#### ② 股利发放

如果是否发放现金股利完全取决于本公司的意愿，则该优先股划分权益工具；如果发放的现金股利是强制性的，且股利发放率大于或等于同期市场利率的，则将优先股划分为金融负债，如果股利发放率低于市场利率的，则该优先股属于复合金融工具，需要对优先股进行分拆。

#### ③ 转换为普通股

本公司发行的优先股如果附加可转换为普通股条件的，优先股是划分为金融负债还是权益工具，则取决于未来转换为普通股的数量是否固定：如果未来转换的普通股数量是非固定的，则发行的优先股属于金融负债；如果未来转换的普通股数量是固定的，则划分为权益工具。

### (2) 优先股、永续债等其他金融工具的会计处理方法

本公司以所发行金融工具的分类为基础，确定该工具利息支出或股利分配等的会计处理。对于归类为权益工具的金融工具，无论其名称中是否包含“债”，其利息支出或股利分配都作为本公司（发行企业）的利润分配，其回购、注销等作为权益的变动处理；对于归类为金融负债的金融工具，无论其名称中是否包含“股”，其利息支出或股利分配原则上按照借款费用进行处理，其回购或赎回产生的利得或损失等计入当期损益。

## 28. 收入确认原则和计量方法

自 2021 年 1 月 1 日起适用

### （1）一般原则

收入是本公司在日常活动中形成的、会导致股东权益增加且与股东投入资本无关的经济利益的总流入。

本公司在履行了合同中的履约义务，即在客户取得相关商品控制权时确认收入。取得相关商品控制权，是指能够主导该商品的使用并从中获得几乎全部的经济利益。

合同中包含两项或多项履约义务的，本公司在合同开始日，按照各单项履约义务所承诺商品或服务的单独售价的相对比例，将交易价格分摊至各单项履约义务，按照分摊至各单项履约义务的交易价格计量收入。

交易价格是本公司因向客户转让商品或服务而预期有权收取的对价金额，不包括代第三方收取的款项。在确定合同交易价格时，如果存在可变对价，本公司按照期望值或最可能发生金额确定可变对价的最佳估计数，并以不超过在相关不确定性消除时累计已确认收入极可能不会发生重大转回的金额计入交易价格。合同中如果存在重大融资成分，本公司将根据客户在取得商品控制权时即以现金支付的应付金额确定交易价格，该交易价格与合同对价之间的差额，在合同期间内采用实际利率法摊销，对于控制权转移与客户支付价款间隔未超过一年的，本公司不考虑其中的融资成分。

满足下列条件之一的，属于在某一时段内履行履约义务；否则，属于在某一时点履行履约义务：

- ①客户在本公司履约的同时即取得并消耗本公司履约所带来的经济利益；
- ②客户能够控制本公司履约过程中在建的商品；

③本公司履约过程中所产出的商品具有不可替代用途，且本公司在整个合同期间内有权就累计至今已完成的履约部分收取款项。

对于在某一时段内履行的履约义务，本公司在该段时间内按照履约进度确认收入，但是，履约进度不能合理确定的除外。本公司按照投入法（或产出法）确定提供服务的履约进度。当履约进度不能合理确定时，本公司已经发生的成本预计能够得到补偿的，按照已经发生的成本金额确认收入，直到履约进度能够合理确定为止。

对于在某一时点履行的履约义务，本公司在客户取得相关商品控制权时点确认收入。在判断客户是否已取得商品或服务控制权时，本公司会考虑下列迹象：

①本公司就该商品或服务享有现时收款权利，即客户就该商品负有现时付款义务；

②本公司已将该商品的法定所有权转移给客户，即客户已拥有了该商品的法定所有权；

③本公司已将该商品的实物转移给客户，即客户已实物占有该商品；

④本公司已将该商品所有权上的主要风险和报酬转移给客户，即客户已取得该商品所有权上的主要风险和报酬；

⑤客户已接受该商品。

## （2）具体方法

本公司收入确认的具体方法如下：

### ①代建收入

代建收入根据代建合同约定，按项目每年投入进度进行结算，结算价款按照项目工程投入金额的一定比例计算。

### ②工程施工

公司提供工程施工业务服务，按工程施工工程量与委托方结算，相关的经济利益很可能流入企业，相关的已发生或将发生的成本能够可靠地计量时，确认工程施工收入。

### ③房地产销售

房地产销售以客户签收且公司已收讫房款或已获取收款凭据时确认收入。

#### ④混凝土销售

混凝土销售以客户签收且公司已收讫货款或已获取收款凭据时确认收入。

#### ⑤供水业务

自来水销售根据用户的实际使用水量，按照物价部门核定的执行单价确认收入。

### 以下收入会计政策适用 2020 年度及以前

#### (1) 销售商品收入

公司已将商品所有权上的主要风险和报酬转移给购买方；公司既没有保留与所有权相联系的继续管理权，也没有对已售出的商品实施有效控制；收入的金额能够可靠地计量；相关的经济利益很可能流入企业；相关的已发生或将发生的成本能够可靠地计量时，确认商品销售收入实现。

#### (2) 提供劳务收入

在资产负债表日提供劳务交易的结果能够可靠估计的，采用完工百分比法确认提供劳务收入。提供劳务交易的完工进度，依据已完工作的测量（或已经提供的劳务占应提供劳务总量的比例，或已经发生的成本占估计总成本的比例）确定。

#### (3) 代建收入

按代建合同约定建造各项工程，并将其工程量与委托方结算；相关的经济利益很可能流入企业；相关的已发生或将发生的成本能够可靠地计量时，确认代建收入。

#### (4) 让渡资产使用权收入

与交易相关的经济利益很可能流入企业，收入的金额能够可靠地计量时，分别下列情况确定让渡资产使用权收入金额：

- ① 利息收入金额，按照他人使用本企业货币资金的时间和实际利率计算确定。
- ② 使用费收入金额，按照有关合同或协议约定的收费时间和方法计算确定。

#### (5) 建造合同收入

在建造合同的结果能够可靠估计的情况下，于资产负债表日根据完工百分比法确

认合同收入和合同费用。完工百分比法根据合同完工进度确认收入与费用。合同完工进度按累计实际发生的合同成本占合同预计总成本的比例\已经完成的合同工作量占合同预计总工作量的比例\实际测定的完工进度确定。

如果建造合同的结果不能可靠地估计，但预计合同成本能够收回时，合同收入根据能够收回的实际合同成本予以确认，合同成本在其发生的当期确认为合同费用；预计合同成本不可能收回时，在发生时立即确认为合同费用，不确认合同收入。

如果预计合同总成本超过合同总收入的，则将预计损失确认为当期费用。

## 29. 持有待售的非流动资产或处置组

### (1) 持有待售的非流动资产或处置组的分类

本公司将同时满足下列条件的非流动资产或处置组划分为持有待售类别：

①根据类似交易中出售此类资产或处置组的惯例，在当前状况下即可立即出售；

②出售极可能发生，即本公司已经就一项出售计划作出决议且获得确定的购买承诺，预计出售将在一年内完成。有关规定要求本公司相关权力机构或者监管部门批准后方可出售的，已经获得批准。

本公司专为转售而取得的非流动资产或处置组，在取得日满足“预计出售将在一年内完成”的规定条件，且短期（通常为3个月）内很可能满足持有待售类别的其他划分条件的，本公司在取得日将其划分为持有待售类别。

本公司因出售对子公司的投资等原因导致其丧失对子公司控制权的，无论出售后本公司是否保留部分权益性投资，在拟出售的对子公司投资满足持有待售类别划分条件时，在母公司个别财务报表中将对子公司投资整体划分为持有待售类别，在合并财务报表中将子公司所有资产和负债划分为持有待售类别。

### (2) 持有待售的非流动资产或处置组的计量

采用公允价值模式进行后续计量的投资性房地产、采用公允价值减去出售费用后的净额计量的生物资产、职工薪酬形成的资产、递延所得税资产、由金融工具相关会计准则规范的金融资产及由保险合同相关会计准则规范的保险合同所产生的权利的计量分别适用于其他相关会计准则。

初始计量或在资产负债表日重新计量持有待售的非流动资产或处置组时，其账面价值高于公允价值减去出售费用后的净额的，将账面价值减记至公允价值减去出售费用后的净额，减记的金额确认为资产减值损失，计入当期损益，同时计提持有待售资产减值准备。

非流动资产或处置组因不再满足持有待售类别的划分条件而不再继续划分为持有待售类别或非流动资产从持有待售的处置组中移除时，按照以下两者孰低计量：

①划分为持有待售类别前的账面价值，按照假定不划分为持有待售类别情况下本应确认的折旧、摊销或减值等进行调整后的金额；

②可收回金额。

(3) 列报

本公司在资产负债表中区别于其他资产单独列示持有待售的非流动资产或持有待售的处置组中的资产，区别于其他负债单独列示持有待售的处置组中的负债。持有待售的非流动资产或持有待售的处置组中的资产与持有待售的处置组中的负债不予相互抵销，分别作为流动资产和流动负债列示。

### 30. 政府补助

(1) 政府补助的确认

政府补助同时满足下列条件的，才能予以确认：

- ①本公司能够满足政府补助所附条件；
- ②本公司能够收到政府补助。

(2) 政府补助的计量

政府补助为货币性资产的，按照收到或应收的金额计量。政府补助为非货币性资产的，按照公允价值计量；公允价值不能可靠取得的，按照名义金额计量。

(3) 政府补助的会计处理

①与资产相关的政府补助

公司取得的、用于购建或以其他方式形成长期资产的政府补助划分为与资产相关

的政府补助。与资产相关的政府补助确认为递延收益，在相关资产使用期限内按照合理、系统的方法分期计入损益。按照名义金额计量的政府补助，直接计入当期损益。相关资产在使用寿命结束前被出售、转让、报废或发生毁损的，将尚未分配的相关递延收益余额转入资产处置当期的损益。

#### ②与收益相关的政府补助

除与资产相关的政府补助之外的政府补助划分为与收益相关的政府补助。与收益相关的政府补助，分情况按照以下规定进行会计处理：

用于补偿本公司以后期间的相关成本费用或损失的，确认为递延收益，并在确认相关成本费用或损失的期间，计入当期损益；

用于补偿本公司已发生的相关成本费用或损失的，直接计入当期损益。

对于同时包含与资产相关部分和与收益相关部分的政府补助，区分不同部分分别进行会计处理；难以区分的，整体归类为与收益相关的政府补助。

与本公司日常活动相关的政府补助，按照经济业务实质，计入其他收益。与本公司日常活动无关的政府补助，计入营业外收支。

#### ③政策性优惠贷款贴息

财政将贴息资金拨付给贷款银行，由贷款银行以政策性优惠利率向本公司提供贷款的，以实际收到的借款金额作为借款的入账价值，按照借款本金和该政策性优惠利率计算相关借款费用。

财政将贴息资金直接拨付给本公司，本公司将对应的贴息冲减相关借款费用。

#### ④政府补助退回

已确认的政府补助需要返还时，初始确认时冲减相关资产账面价值的，调整资产账面价值；存在相关递延收益余额的，冲减相关递延收益账面余额，超出部分计入当期损益；属于其他情况的，直接计入当期损益。

### 31. 递延所得税资产和递延所得税负债

本公司通常根据资产与负债在资产负债表日的账面价值与计税基础之间的暂时性差异，采用资产负债表债务法将应纳税暂时性差异或可抵扣暂时性差异对所得税的影

响额确认和计量递延所得税负债或递延所得税资产。本公司不对递延所得税资产和递延所得税负债进行折现。

### **(1) 递延所得税资产的确认**

对于可抵扣暂时性差异，其对所得税的影响额按预计转回期间的所得税税率计算，并将该影响额确认为递延所得税资产，但是以本公司很可能取得用来抵扣可抵扣暂时性差异、可抵扣亏损和税款抵减的未来应纳税所得额为限。

同时具有下列特征的交易或事项中因资产或负债的初始确认所产生的可抵扣暂时性差异对所得税的影响额不确认为递延所得税资产：

- A. 该项交易不是企业合并；
- B. 交易发生时既不影响会计利润也不影响应纳税所得额（或可抵扣亏损）。

本公司对与子公司、联营公司及合营企业投资相关的可抵扣暂时性差异，同时满足下列两项条件的，其对所得税的影响额（才能）确认为递延所得税资产：

- A. 暂时性差异在可预见的未来很可能转回；
- B. 未来很可能获得用来抵扣可抵扣暂时性差异的应纳税所得额；

资产负债表日，有确凿证据表明未来期间很可能获得足够的应纳税所得额用来抵扣可抵扣暂时性差异的，确认以前期间未确认的递延所得税资产。

在资产负债表日，本公司对递延所得税资产的账面价值进行复核。如果未来期间很可能无法获得足够的应纳税所得额用以抵扣递延所得税资产的利益，减记递延所得税资产的账面价值。在很可能获得足够的应纳税所得额时，减记的金额予以转回。

### **(2) 递延所得税负债的确认**

本公司所有应纳税暂时性差异均按预计转回期间的所得税税率计量对所得税的影响，并将该影响额确认为递延所得税负债，但下列情况的除外：

①因下列交易或事项中产生的应纳税暂时性差异对所得税的影响不确认为递延所得税负债：

- A. 商誉的初始确认；
- B. 具有以下特征的交易中产生的资产或负债的初始确认：该交易不是企业合并，



并且交易发生时既不影响会计利润也不影响应纳税所得额或可抵扣亏损。

②本公司对与子公司、合营企业及联营企业投资相关的应纳税暂时性差异，其对所得税的影响额一般确认为递延所得税负债，但同时满足以下两项条件的除外：

- A. 本公司能够控制暂时性差异转回的时间；
- B. 该暂时性差异在可预见的未来很可能不会转回。

### **(3) 特定交易或事项所涉及的递延所得税负债或资产的确认**

#### **①与企业合并相关的递延所得税负债或资产**

非同一控制下企业合并产生的应纳税暂时性差异或可抵扣暂时性差异，在确认递延所得税负债或递延所得税资产的同时，相关的递延所得税费用（或收益），通常调整企业合并中所确认的商誉。

#### **②直接计入所有者权益的项目**

与直接计入所有者权益的交易或者事项相关的当期所得税和递延所得税，计入所有者权益。暂时性差异对所得税的影响计入所有者权益的交易或事项包括：可供出售金融资产公允价值变动等形成的其他综合收益、会计政策变更采用追溯调整法或对前期（重要）会计差错更正差异追溯重述法调整期初留存收益、同时包含负债成份及权益成份的混合金融工具在初始确认时计入所有者权益等。

#### **③可弥补亏损和税款抵减**

##### **A. 本公司自身经营产生的可弥补亏损以及税款抵减**

可抵扣亏损是指按照税法规定计算确定的准予用以后年度的应纳税所得额弥补的亏损。对于按照税法规定可以结转以后年度的未弥补亏损（可抵扣亏损）和税款抵减，视同可抵扣暂时性差异处理。在预计可利用可弥补亏损或税款抵减的未来期间内很可能取得足够的应纳税所得额时，以很可能取得的应纳税所得额为限，确认相应的递延所得税资产，同时减少当期利润表中的所得税费用。

##### **B. 因企业合并而形成的可弥补的被合并企业的未弥补亏损**

在企业合并中，本公司取得被购买方的可抵扣暂时性差异，在购买日不符合递延所得税资产确认条件的，不予以确认。购买日后 12 个月内，如取得新的或进一步的信

息表明购买日的相关情况已经存在，预期被购买方在购买日可抵扣暂时性差异带来的经济利益能够实现的，确认相关的递延所得税资产，同时减少商誉，商誉不足冲减的，差额部分确认为当期损益；除上述情况以外，确认与企业合并相关的递延所得税资产，计入当期损益。

#### ④合并抵销形成的暂时性差异

本公司在编制合并财务报表时，因抵销未实现内部销售损益导致合并资产负债表中资产、负债的账面价值与其在所属纳税主体的计税基础之间产生暂时性差异的，在合并资产负债表中确认递延所得税资产或递延所得税负债，同时调整合并利润表中的所得税费用，但与直接计入所有者权益的交易或事项及企业合并相关的递延所得税除外。

#### ⑤以权益结算的股份支付

如果税法规定与股份支付相关的支出允许税前扣除，在按照会计准则规定确认成本费用的期间内，本公司根据会计期末取得信息估计可税前扣除的金额计算确定其计税基础及由此产生的暂时性差异，符合确认条件的情况下确认相关的递延所得税。其中预计未来期间可税前扣除的金额超过按照会计准则规定确认的与股份支付相关的成本费用，超过部分的所得税影响应直接计入所有者权益。

## 32. 租赁

### 自 2021 年 1 月 1 日起适用

#### (1) 租赁的识别

在合同开始日，本公司评估合同是否为租赁或者包含租赁，如果合同中一方让渡了在一定期间内控制一项或多项已识别资产使用的权利以换取对价，则该合同为租赁或者包含租赁。为确定合同是否让渡了在一定期间内控制已识别资产使用的权利，本公司评估合同中的客户是否有权获得在使用期间内因使用已识别资产所产生的几乎全部经济利益，并有权在该使用期间主导已识别资产的使用。

#### (2) 单独租赁的识别

合同中同时包含多项单独租赁的，本公司将合同予以分拆，并分别各项单独租赁进行会计处理。同时符合下列条件的，使用已识别资产的权利构成合同中的一项单独

租赁：① 承租人可从单独使用该资产或将其与易于获得的其他资源一起使用中获利；  
② 该资产与合同中的其他资产不存在高度依赖或高度关联关系。

### （3）本公司作为承租人的会计处理方法

在租赁期开始日，本公司将租赁期不超过 12 个月，且不包含购买选择权的租赁认定为短期租赁；将单项租赁资产为全新资产时价值较低的租赁认定为低价值资产租赁。本公司转租或预期转租租赁资产的，原租赁不认定为低价值资产租赁。

对于所有短期租赁和低价值资产租赁，本公司在租赁期内各个期间按照直线法将租赁付款额计入相关资产成本或当期损益。

除上述采用简化处理的短期租赁和低价值资产租赁外，在租赁期开始日，公司对租赁确认使用权资产和租赁负债。

#### ①使用权资产

使用权资产，是指承租人可在租赁期内使用租赁资产的权利。

在租赁期开始日，使用权资产按照成本进行初始计量。该成本包括：

- 租赁负债的初始计量金额；
- 在租赁期开始日或之前支付的租赁付款额，存在租赁激励的，扣除已享受的租赁激励相关金额；
- 承租人发生的初始直接费用；
- 承租人为拆卸及移除租赁资产、复原租赁资产所在场地或将租赁资产恢复至租赁条款约定状态预计将发生的成本。本公司按照预计负债的确认标准和计量方法对该成本进行确认和计量，详见附注三、26。前述成本属于为生产存货而发生的将计入存货成本。

使用权资产折旧采用年限平均法分类计提。对于能合理确定租赁期届满时将会取得租赁资产所有权的，在租赁资产预计剩余使用寿命内，根据使用权资产类别和预计净残值率确定折旧率；对于无法合理确定租赁期届满时将会取得租赁资产所有权的，在租赁期与租赁资产剩余使用寿命两者孰短的期间内，根据使用权资产类别确定折旧率。

## ②租赁负债

租赁负债应当按照租赁期开始日尚未支付的租赁付款额的现值进行初始计量。租赁付款额包括以下五项内容:

- 固定付款额及实质固定付款额, 存在租赁激励的, 扣除租赁激励相关金额;
- 取决于指数或比率的可变租赁付款额;
- 购买选择权的行权价格, 前提是承租人合理确定将行使该选择权;
- 行使终止租赁选择权需支付的款项, 前提是租赁期反映出承租人将行使终止租赁选择权;
- 根据承租人提供的担保余值预计应支付的款项。

计算租赁付款额现值时采用租赁内含利率作为折现率, 无法确定租赁内含利率的, 采用公司增量借款利率作为折现率。租赁付款额与其现值之间的差额作为未确认融资费用, 在租赁期各个期间内按照确认租赁付款额现值的折现率确认利息费用, 并计入当期损益。未纳入租赁负债计量的可变租赁付款额于实际发生时计入当期损益。

租赁期开始日后, 当实质固定付款额发生变动、担保余值预计的应付金额发生变化、用于确定租赁付款额的指数或比率发生变动、购买选择权、续租选择权或终止选择权的评估结果或实际行权情况发生变化时, 本公司按照变动后的租赁付款额的现值重新计量租赁负债, 并相应调整使用权资产的账面价值。

### (4) 本公司作为出租人的会计处理方法

在租赁开始日, 本公司将实质上转移了与租赁资产所有权有关的几乎全部风险和报酬的租赁划分为融资租赁, 除此之外的均为经营租赁。

#### ①经营租赁

本公司在租赁期内各个期间按照直线法将租赁收款额确认为租金收入, 发生的初始直接费用予以资本化并按照与租金收入确认相同的基础进行分摊, 分期计入当期损益。本公司取得的与经营租赁有关的未计入租赁收款额的可变租赁付款额在实际发生时计入当期损益。

#### ②融资租赁

在租赁开始日，本公司按照租赁投资净额(未担保余值和租赁期开始日尚未收到的租赁收款额按照租赁内含利率折现的现值之和)确认应收融资租赁款，并终止确认融资租赁资产。在租赁期的各个期间，本公司按照租赁内含利率计算并确认利息收入。

本公司取得的未纳入租赁投资净额计量的可变租赁付款额在实际发生时计入当期损益。

### (5) 租赁变更的会计处理

#### ①租赁变更作为一项单独租赁

租赁发生变更且同时符合下列条件的，本公司将该租赁变更作为一项单独租赁进行会计处理：A.该租赁变更通过增加一项或多项租赁资产的使用权而扩大了租赁范围；B.增加的对价与租赁范围扩大部分的单独价格按该合同情况调整后的金额相当。

#### ②租赁变更未作为一项单独租赁

##### A.本公司作为承租人

在租赁变更生效日，本公司重新确定租赁期，并采用修订后的折现率对变更后的租赁付款额进行折现，以重新计量租赁负债。在计算变更后租赁付款额的现值时，采用剩余租赁期间的租赁内含利率作为折现率；无法确定剩余租赁期间的租赁内含利率的，采用租赁变更生效日的增量借款利率作为折现率。

就上述租赁负债调整的影响，区分以下情形进行会计处理：

- 租赁变更导致租赁范围缩小或租赁期缩短的，调减使用权资产的账面价值，并将部分终止或完全终止租赁的相关利得或损失计入当期损益；
- 其他租赁变更，相应调整使用权资产的账面价值。

##### B.本公司作为出租人

经营租赁发生变更的，本公司自变更生效日起将其作为一项新租赁进行会计处理，与变更前租赁有关的预收或应收租赁收款额视为新租赁的收款额。

融资租赁的变更未作为一项单独租赁进行会计处理的，本公司分别下列情形对变更后的租赁进行处理：如果租赁变更在租赁开始日生效，该租赁会被分类为经营租赁的，本公司自租赁变更生效日开始将其作为一项新租赁进行会计处理，并以租赁变更

生效日前的租赁投资净额作为租赁资产的账面价值；如果租赁变更在租赁开始日生效，该租赁会被分类为融资租赁的，本公司按照关于修改或重新议定合同的规定进行会计处理。

### **以下经营租赁和融资租赁会计政策适用 2020 年度及以前**

实质上转移了与资产所有权有关的全部风险和报酬的租赁为融资租赁，除此之外的均为经营租赁。

#### **(1) 经营租赁的会计处理方法**

公司为承租人时，在租赁期内各个期间按照直线法将租金计入相关资产成本或确认为当期损益，发生的初始直接费用，直接计入当期损益。或有租金在实际发生时计入当期损益。

公司为出租人时，在租赁期内各个期间按照直线法将租金确认为当期损益，发生的初始直接费用，除金额较大的予以资本化并分期计入损益外，均直接计入当期损益。或有租金在实际发生时计入当期损益。

#### **(2) 融资租赁的会计处理方法**

公司为承租人时，在租赁期开始日，公司以租赁开始日租赁资产公允价值与最低租赁付款额现值中两者较低者作为租入资产的入账价值，将最低租赁付款额作为长期应付款的入账价值，其差额为未确认融资费用，发生的初始直接费用，计入租赁资产价值。在租赁期各个期间，采用实际利率法计算确认当期的融资费用。

公司为出租人时，在租赁期开始日，公司以租赁开始日最低租赁收款额与初始直接费用之和作为应收融资租赁款的入账价值，同时记录未担保余值；将最低租赁收款额、初始直接费用及未担保余值之和与其现值之和的差额确认为未实现融资收益。在租赁期各个期间，采用实际利率法计算确认当期的融资收入。

### **33. 重要会计政策和会计估计的变更**

#### **(1) 重要会计政策变更**

##### **①执行新金融工具准则**

财政部于 2017 年 3 月 31 日分别发布了《企业会计准则第 22 号—金融工具确认和计量》（财会【2017】7 号）、《企业会计准则第 23 号—金融资产转移》（财会【2017】8 号）、《企业会计准则第 24 号—套期会计》（财会【2017】9 号），于 2017 年 5 月

2日发布了《企业会计准则第37号—金融工具列报》（财会【2017】14号）（上述准则以下统称“新金融工具准则”）。本公司于2021年1月1日执行上述新金融工具准则，对会计政策的相关内容进行调整，详见附注三、10。

于2021年1月1日之前的金融工具确认和计量与新金融工具准则要求不一致的，本公司按照新金融工具准则的规定，对金融工具的分类和计量（含减值）进行追溯调整，将金融工具原账面价值和在新金融工具准则施行日（即2021年1月1日）的新账面价值之间的差额计入2021年1月1日的留存收益或其他综合收益。同时，本公司未对比较财务报表数据进行调整。

上述会计政策的累积影响数如下：

因执行新金融工具准则，本公司合并财务报表相应调整2021年1月1日应收账款-250,229.38元、其他应收款-15,605,419.27元、递延所得税资产102,093.25元，可供出售金融资产-335,304,200.00元、长期应收款-1,224,842,819.51元、债权投资1,551,742,819.51元、其他权益工具投资8,404,200.00元。相应调整对本公司合并财务报表中归属于母公司股东权益的影响金额为-14,753,188.73元，其中对盈余公积影响金额为-1,193,787.18元，对未分配利润影响金额为-13,559,401.55元；对少数股东权益影响金额为-1,000,366.67元。

本公司母公司财务报表相应调整2021年1月1日其他应收款-11,937,871.77元、可供出售金融资产-321,000,000.00元、长期应收款-2,112,983,833.21元，债权投资2,433,983,833.21元。相应调整对本公司母公司财务报表中股东权益的影响金额为-11,937,871.77元，其中对盈余公积影响金额为-1,193,787.18元，对未分配利润影响金额为-10,744,084.59元。

## ②执行新收入准则

2017年7月5日，财政部发布了《企业会计准则第14号—收入》（财会【2017】22号）（以下简称“新收入准则”）。要求境内执行企业会计准则的非上市企业，自2021年1月1日起施行新收入准则。本公司于2021年1月1日执行新收入准则，对会计政策的相关内容进行调整，详见附注三、28。

新收入准则要求首次执行该准则的累积影响数调整首次执行当年年初（即2021年1月1日）留存收益及财务报表其他相关项目金额，对可比期间信息不予调整。在执行

新收入准则时，本公司仅对首次执行日尚未完成的合同的累计影响数进行调整。

上述会计政策的累积影响数如下：

因执行新收入准则，本公司合并财务报表相应调整 2021 年 1 月 1 日存货-215,866,521.80 元、合同资产 214,787,189.19 元、递延所得税资产 269,833.15 元，预收款项-227,602,854.21 元，合同负债 227,602,854.21 元。相应调整对本公司合并财务报表中归属于母公司股东权益的影响金额为-809,499.46 元，其中对未分配利润影响金额为-809,499.46 元。

### ③执行新租赁准则

2018 年 12 月 7 日，财政部发布了《企业会计准则第 21 号——租赁》（以下简称“新租赁准则”）。本公司于 2021 年 1 月 1 日执行新租赁准则，对会计政策的相关内容进行调整，详见附注三、32。

对于首次执行日前已存在的合同，本公司在首次执行日选择不重新评估其是否为租赁或者包含租赁。

对于首次执行日之后签订或变更的合同，本公司按照新租赁准则中租赁的定义评估合同是否为租赁或者包含租赁。

#### A. 本公司作为承租人

本公司选择首次执行新租赁准则的累积影响数调整首次执行当年年初（即 2021 年 1 月 1 日）留存收益及财务报表其他相关项目金额，对可比期间信息不予调整：

a.对于首次执行日前的融资租赁，本公司在首次执行日按照融资租入资产和应付融资租赁款的原账面价值，分别计量使用权资产和租赁负债；

b.对于首次执行日前的经营租赁，本公司在首次执行日根据剩余租赁付款额按首次执行日承租人增量借款利率折现的现值计量租赁负债，并根据每项租赁按照与租赁负债相等的金额及预付租金进行必要调整计量使用权资产；

c.在首次执行日，本公司按照附注三、23，对使用权资产进行减值测试并进行相应会计处理。

本公司首次执行日之前租赁资产属于低价值资产的经营租赁，采用简化处理，未



确认使用权资产和租赁负债。除此之外，本公司对于首次执行日前的经营租赁，采用下列一项或多项简化处理：

- 将于首次执行日后 12 个月内完成的租赁，作为短期租赁处理；
- 计量租赁负债时，具有相似特征的租赁采用同一折现率；
- 使用权资产的计量不包含初始直接费用；
- 存在续租选择权或终止租赁选择权的，本公司根据首次执行日前选择权的实际行使及其他最新情况确定租赁期；
- 作为使用权资产减值测试的替代，本公司根据《企业会计准则第 13 号——或有事项》评估包含租赁的合同在首次执行日前是否为亏损合同，并根据首次执行日前计入资产负债表的亏损准备金额调整使用权资产；
- 首次执行日之前发生租赁变更的，本公司根据租赁变更的最终安排进行会计处理。

#### B. 本公司作为出租人

对于首次执行日前划分为经营租赁且在首次执行日后仍存续的转租赁，本公司作为转租出租人在首次执行日基于原租赁和转租赁的剩余合同期限和条款进行重新评估并做出分类。除此之外，本公司未对作为出租人的租赁按照衔接规定进行调整，而是自首次执行日起按照新租赁准则进行会计处理。

#### C. 售后租回交易

对于首次执行日前已存在的售后租回交易，本公司在首次执行日不重新评估资产转让是否符合附注三、28 作为销售进行会计处理的规定。对于首次执行日前应当作为销售和融资租赁进行会计处理的售后租回交易，本公司作为卖方（承租人）按照与其他融资租赁相同的方法对租回进行会计处理，并继续在租赁期内摊销相关递延收益或损失。对于首次执行日前作为销售和经营租赁进行会计处理的售后租回交易，本公司作为卖方（承租人）应当按照与其他经营租赁相同的方法对租回进行会计处理，并根据首次执行日前计入资产负债表的相关递延收益或损失调整使用权资产。

#### ④执行《企业会计准则解释第 14 号》

2021年1月26日，财政部发布了《企业会计准则解释第14号》（财会[2021]11号）（以下简称“解释14号”），自公布之日起施行。本公司于2021年1月26日执行解释14号，执行解释14号对本公司本报告期内财务报表无重大影响。

⑤执行《企业会计准则解释第15号》中“关于资金集中管理相关列报”的规定

2021年12月30日，财政部发布了《企业会计准则解释第15号》（财会[2021]35号）（以下简称“解释15号”），其中“关于资金集中管理相关列报”内容自公布之日起施行，本公司自2021年12月30日起执行该规定，对于解释15号发布前本公司财务报表未按照“关于资金集中管理相关列报”相关规定列报的，本公司按照该规定对可比期间的财务报表数据进行相应调整。

因执行解释15号关于资金集中管理相关列报的规定，对本公司合并财务报表未产生影响。

**(2) 重要会计估计变更**

本报告期内，本公司无重大会计估计变更。

**(3) 首次执行新金融工具准则、新收入准则调整首次执行当年年初财务报表相关项目情况**

**合并资产负债表**

项目	2020年12月31日	2021年1月1日	调整数
应收账款	167,234,236.39	166,984,007.01	-250,229.38
存货	4,967,607,306.04	4,751,740,784.24	-215,866,521.80
合同资产	—	214,787,189.19	214,787,189.19
其他应收款	3,171,726,870.26	3,156,121,450.99	-15,605,419.27
债权投资	—	1,551,742,819.51	1,551,742,819.51
可供出售金融资产	335,304,200.00	—	-335,304,200.00
长期应收款	1,224,842,819.51	—	-1,224,842,819.51
其他权益工具投资	—	8,404,200.00	8,404,200.00
递延所得税资产	16,576,605.06	16,948,531.46	371,926.40
预收款项	240,527,963.41	12,925,109.20	-227,602,854.21
合同负债	—	227,602,854.21	227,602,854.21
盈余公积	312,373,766.84	311,179,979.66	-1,193,787.18

项目	2020年12月31日	2021年1月1日	调整数
未分配利润	2,087,526,607.87	2,073,157,706.86	-14,368,901.01
少数股东权益	196,844,619.94	195,844,253.27	-1,000,366.67

于2021年1月1日，本公司按照新金融工具准则对政府机构形成的应收款项按照0.5%计提坏账，补计提应收账款坏账准备250,229.38元、补计提其他应收款坏账准备15,605,419.27元、补确认递延所得税资产102,093.25元。

于2021年1月1日，本公司按照新金融工具准则将可供出售金融资产335,304,200.00元由可供出售金融资产重分类至债权投资326,900,000.00元和其他权益工具投资8,404,200.00元。

于2021年1月1日，本公司按照新金融工具准则将长期应收款1,224,842,819.51元由长期应收款重分类至债权投资1,224,842,819.51元。

于2021年1月1日，本公司按照新收入准则将已完工未结算资产215,866,521.80元由存货重分类至合同资产、补提合同资产减值准备1,079,332.61元、补确认递延所得税资产269,833.15元。

于2021年1月1日，本公司按照新收入准则将预收合同款227,602,854.21元由预收款项重分类至合同负债。

### 母公司资产负债表

项目	2020年12月31日	2021年1月1日	调整数
其他应收款	3,136,021,260.54	3,124,083,388.77	-11,937,871.77
债权投资	—	2,433,983,833.21	2,433,983,833.21
可供出售金融资产	321,000,000.00	—	-321,000,000.00
长期应收款	2,112,983,833.21	—	-2,112,983,833.21
盈余公积	312,373,766.84	311,179,979.66	-1,193,787.18
未分配利润	2,081,281,799.56	2,070,537,714.97	-10,744,084.59

于2021年1月1日，本公司按照新金融工具准则对政府机构形成的应收款项按照0.5%计提坏账，补计提其他应收款坏账准备11,937,871.77元。

于2021年1月1日，本公司按照新金融工具准则将可供出售金融资产321,000,000.00元由可供出售金融资产重分类至债权投资。

于 2021 年 1 月 1 日，本公司按照新金融工具准则将长期应收款 2,112,983,833.21 元由长期应收款重分类至债权投资。

#### 四、税项

##### 1. 主要税种及税率

税种	计税依据	税率
增值税	应税收入	3%、5%、6%、9%、13%
城市维护建设税	应缴流转税税额	7%
教育费附加	应缴流转税税额	3%
地方教育费附加	应缴流转税税额	2%
企业所得税	应纳税所得额	25%

2. 其他税项按国家和地方有关规定计算缴纳。

#### 五、合并财务报表主要项目注释

##### 1. 货币资金

项目	2021 年 12 月 31 日	2020 年 12 月 31 日
现金	152,120.40	84,916.40
银行存款	1,971,022,018.37	3,069,078,983.48
其他货币资金	14,927,496.25	8,802,800.00
合计	1,986,101,635.02	3,077,966,699.88

(1) 期末其他货币资金中 14,927,496.25 元系保函保证金，除此之外，期末货币资金中无其他因抵押、质押或冻结等对使用有限制、有潜在回收风险的款项。

(2) 货币资金 2021 年末较 2020 年末减少 35.47%，主要系本期偿还债务增加所致。

##### 2. 应收票据

项目	2021 年 12 月 31 日	2020 年 12 月 31 日
银行承兑汇票	2,614,661.94	590,000.00

①期末公司无质押的应收票据。

②期末公司已背书或贴现且在资产负债表日尚未到期的应收票据

项目	期末终止确认金额	期末未终止确认金额
----	----------	-----------

银行承兑票据	7,405,293.88	—
--------	--------------	---

③期末公司无因出票人未履约而将其转应收账款的票据。

④应收票据 2021 年末较 2020 年末增长较大，主要系本期收到的应收票据增加所致。

### 3. 应收账款

#### (1) 按账龄披露

账龄	2021 年 12 月 31 日	2020 年 12 月 31 日
1 年以内	143,211,064.75	134,173,616.43
1 至 2 年	37,587,252.11	27,903,444.69
2 至 3 年	14,261,427.65	12,944,982.37
3-4 年	8,487,154.32	1,866,286.81
3 至 5 年	702,131.87	1,129,555.01
5 年以上	8,072,082.10	10,325,799.23
小计	212,321,112.80	188,343,684.54
减：坏账准备	22,734,869.75	21,109,448.15
合计	189,586,243.05	167,234,236.39

#### (2) 按坏账计提方法分类披露

类别	2021 年 12 月 31 日				账面价值
	账面余额		坏账准备		
	金额	比例(%)	金额	计提比例(%)	
按单项计提坏账准备	—	—	—	—	—
按组合计提坏账准备	212,321,112.80	100.00	22,734,869.75	10.71	189,586,243.05
其中：组合 1	172,597,949.22	81.29	22,536,253.92	13.06	150,061,695.30
组合 2	39,723,163.58	18.71	198,615.83	0.50	39,524,547.75
合计	212,321,112.80	100.00	22,734,869.75	10.71	189,586,243.05

(续上表)

类别	2020 年 12 月 31 日				账面价值
	账面余额		坏账准备		
	金额	比例(%)	金额	计提比例(%)	

单项金额重大并单独计提坏账准备的应收账款	—	—	—	—	—
按信用风险特征组合计提坏账准备的应收账款	188,343,684.54	100.00	21,109,448.15	11.21	167,234,236.39
其中：组合 1	138,297,808.92	73.43	21,109,448.15	15.26	117,188,360.77
组合 2	50,045,875.62	26.57	—	—	50,045,875.62
单项金额不重大但单独计提坏账准备的应收账款	—	—	—	—	—
合 计	188,343,684.54	100.00	21,109,448.15	11.21	167,234,236.39

坏账准备计提的具体说明：

①公司期末余额中无单项计提坏账准备的应收账款

②按信用风险特征组合计提坏账准备的应收账款

组合 1：以账龄作为信用风险特征的应收账款

账 龄	2021 年 12 月 31 日		
	账面余额	坏账准备	计提比例（%）
1 年以内	119,602,201.17	5,979,750.08	5.00
1-2 年	23,796,641.98	2,379,664.22	10.00
2-3 年	13,132,794.26	2,626,558.84	20.00
3-5 年	9,032,062.11	4,516,031.08	50.00
5 年以上	7,034,249.70	7,034,249.70	100.00
合 计	172,597,949.22	22,536,253.92	13.06

（续上表）

账 龄	2020 年 12 月 31 日		
	账面余额	坏账准备	计提比例（%）
1 年以内	86,127,740.81	4,306,387.04	5.00
1-2 年	27,903,444.69	2,790,344.48	10.00
2-3 年	10,944,982.37	2,188,996.48	20.00
3-5 年	2,995,841.82	1,497,920.92	50.00
5 年以上	10,325,799.23	10,325,799.23	100.00
合 计	138,297,808.92	21,109,448.15	15.26

组合 2：政府机构（含融资平台公司）形成的应收款项

应收账款（按单位）	2021 年 12 月 31 日		
	应收账款	坏账准备	计提比例

黄山市屯溪区住房和城乡建设局	9,029,899.71	45,149.50	0.50%
凤台县滨湖新区投资建设有限责任公司	8,351,948.99	41,759.74	0.50%
六安市金安区安置房建设服务中心	3,300,000.00	16,500.00	0.50%
休宁县万安镇轮车村股份经济合作联合社	2,873,500.00	14,367.50	0.50%
黄山市黄山区妇幼保健计划生育服务中心	2,038,528.80	10,192.64	0.50%
其他	14,129,286.08	70,646.45	0.50%
合计	39,723,163.58	198,615.83	0.50%

(续上表)

应收账款（按单位）	2020年12月31日		
	应收账款	坏账准备	计提比例
凤台县滨湖新区投资建设有限责任公司	8,391,063.89	—	—
黄山市屯溪区交通运输局	3,684,419.85	—	—
六安市金安区安置房建设服务中心	3,300,000.00	—	—
安庆市宜秀区大龙山镇财政分局	2,220,817.88	—	—
黄山市开发投资集团有限公司	1,357,943.04	—	—
其他	31,091,630.96	—	—
合计	50,045,875.62	—	—

本期坏账准备计提金额的依据：按组合计提坏账准备的确认标准及说明见附注三、10。

## (3) 本期坏账准备的变动情况

类别	2020年12月31日	会计政策变更	2021年1月1日	本期变动金额				2021年12月31日
				计提	收回或转回	核销	其他减少	
应收账款	21,109,448.15	250,229.38	21,359,677.53	2,361,220.13	—	986,027.91	—	22,734,869.75

## (4) 按欠款方归集的应收账款前五名明细情况

单位名称	2021年12月31日	占应收账款余额的比例(%)	2021年12月31日坏账准备
建德广元建设有限公司休宁分公司	9,585,534.00	4.51	479,276.70
黄山市屯溪区住房和城乡建设局	9,029,899.71	4.25	45,149.50
凤台县滨湖新区投资建设有限责任公司	8,351,948.99	3.93	41,759.74
黄山二建集团有限公司	7,976,419.99	3.76	532,131.30

旌德县鑫达房地产开发有限公司	7,550,645.33	3.56	377,532.27
合计	42,494,448.02	20.01	1,475,849.51

(5) 本期公司无因金融资产转移而终止确认的应收账款。

(6) 本期公司无转移应收账款且继续涉入形成的资产、负债。

#### 4. 预付款项

(1) 预付款项按账龄列示

账龄	期末余额		期初余额	
	金额	比例(%)	金额	比例(%)
1年以内	69,966,443.88	13.31	79,418,016.05	13.32
1-2年	7,828,012.87	1.49	68,313,725.38	11.45
2-3年	1,306,497.37	0.25	1,657,154.31	0.28
3年以上	446,375,469.06	84.95	446,997,097.48	74.95
合计	525,476,423.18	100.00	596,385,993.22	100.00

(2) 按预付对象归集的期末预付款项前五名情况

单位名称	期末余额	占预付账款余额合计数的比例(%)
黄山市土地储备中心	442,887,484.83	84.28
中国水电基础局有限公司	9,532,615.75	1.81
阜阳市聚荣商贸有限公司	7,584,324.11	1.44
阜阳市荣宇建筑有限公司	6,953,822.00	1.32
马鞍山市悦鑫实业有限公司	6,345,846.92	1.22
合计	473,304,093.61	90.07

#### 5. 其他应收款

(1) 分类列示

项目	2021年12月31日	2020年12月31日
应收利息	—	—
应收股利	—	—
其他应收款	2,938,461,642.07	3,171,726,870.26
合计	2,938,461,642.07	3,171,726,870.26

注：上表中的其他应收款是指扣除应收利息、应收股利后的其他应收款。



## (2) 其他应收款

## ①按账龄披露

账龄	2021年12月31日	2020年12月31日
1年以内	628,450,189.39	766,042,265.22
1至2年	24,882,370.49	38,343,511.65
2至3年	23,746,906.77	8,994,324.25
3至4年	8,994,324.25	27,578,914.49
4至5年	26,908,281.93	10,750,044.71
5年以上	2,261,762,785.60	2,346,382,227.73
小计	2,974,744,858.43	3,198,091,288.05
减：坏账准备	36,283,216.36	26,364,417.79
合计	2,938,461,642.07	3,171,726,870.26

## ②按款项性质分类情况

款项性质	2021年12月31日	2020年12月31日
土地结转款	1,806,101,197.09	1,806,101,197.09
回购款	301,541,936.94	401,541,936.94
往来款及其他	867,101,724.40	990,448,154.02
合计	2,974,744,858.43	3,198,091,288.05

## ③按坏账计提方法分类披露

## A.截至2021年12月31日坏账准备按三阶段模型计提如下：

阶段	账面余额	坏账准备	账面价值
第一阶段	2,974,744,858.43	36,283,216.36	2,938,461,642.07
第二阶段	—	—	—
第三阶段	—	—	—
合计	2,974,744,858.43	36,283,216.36	2,938,461,642.07

截至2021年12月31日，处于第一阶段的坏账准备：

类别	账面余额	未来 12 个月内的预期信用损失率 (%)	坏账准备	账面价值	理由
按单项计提坏账准备	—	—	—	—	
按组合计提坏账准备	2,974,744,858.43	1.22	36,283,216.36	2,938,461,642.07	
其中：组合 3	51,046,216.16	42.44	21,664,723.15	29,381,493.01	
组合 4	2,923,698,642.27	0.50	14,618,493.21	2,909,080,149.06	
组合 5	—	—	—	—	
合计	2,974,744,858.43	1.22	36,283,216.36	2,938,461,642.07	

截至2021年12月31日，本公司不存在处于第二、第三阶段的其他应收款。

B.截至2020年12月31日坏账准备按已发生损失模型计提如下：

类别	2020年12月31日				
	账面余额		坏账准备		账面价值
	金额	比例 (%)	金额	计提比例 (%)	
单项金额重大并单独计提坏账准备的其他应收款	—	—	—	—	—
按信用风险特征组合计提坏账准备的其他应收款	3,198,091,288.05	100.00	26,364,417.79	0.82	3,171,726,870.26
其中：组合 1	77,007,433.51	2.41	26,364,417.79	34.24	50,643,015.72
组合 2	3,121,083,854.54	97.59	—	—	3,121,083,854.54
单项金额不重大但单独计提坏账准备的其他应收款	—	—	—	—	—
合计	3,198,091,288.05	100.00	26,364,417.79	0.82	3,171,726,870.26

其他应收款 2020 年 12 月 31 日余额中无单项金额重大并单项计提坏账准备的款项。

组合 1 中，按账龄分析法计提坏账准备的其他应收款

账龄	2020年12月31日		
	其他应收款	坏账准备	计提比例(%)
1年以内	27,517,618.42	1,375,880.91	5.00

1至2年	13,385,602.88	1,338,560.28	10.00
2至3年	9,256,737.11	1,851,347.43	20.00
3至5年	10,097,691.90	5,057,045.97	50.00
5年以上	16,749,783.20	16,741,583.20	100.00
合计	77,007,433.51	26,364,417.79	34.24

其他应收款 2020 年 12 月 31 日余额中无单项金额不重大但单独计提坏账准备的款项。

#### ④坏账准备的情况

类别	2020年12月31日	会计政策变更	2021年1月1日	本期变动金额				2021年12月31日
				计提	收回或转回	核销	其他减少	
其他应收款	26,364,417.79	15,605,419.27	41,969,837.06	-5,686,620.70	—	—	—	36,283,216.36

#### ⑤按欠款方归集的余额前五名的其他应收款情况

单位名称	款项的性质	2021年12月31日	账龄	占其他应收款余额合计数的比例(%)	坏账准备余额
黄山市土地储备中心	土地结转款	1,806,101,197.09	5年以上	60.71	9,030,505.99
黄山市文化产业投资集团有限公司	借款	363,784,565.48	0至2年	12.23	1,818,922.83
黄山市财政局	回购款	301,541,936.94	5年以上	10.14	1,507,709.68
黄山职业技术学院	暂借款	99,618,272.32	0至5年以上	3.35	498,091.36
黄山市屯溪区人民政府	暂借款	71,415,220.73	0至5年以上	2.40	357,076.10
合计	—	2,642,461,192.56	—	88.83	13,212,305.96

⑥2021 年末公司无涉及政府补助的其他应收款。

⑦本期公司无因金融资产转移而终止确认的其他应收款。

⑧本期公司无转移其他应收款且继续涉入形成的资产、负债。

## 6. 存货

## (1) 存货分类

项目	2021年12月31日			2020年12月31日		
	账面余额	跌价准备	账面价值	账面余额	跌价准备	账面价值
土地及房产	4,364,677,469.06	—	4,364,677,469.06	4,477,445,669.06	—	4,477,445,669.06
开发成本	723,573,694.03	—	723,573,694.03	261,631,823.49	—	261,631,823.49
原材料	9,074,649.28	—	9,074,649.28	11,833,657.96	—	11,833,657.96
工程施工	—	—	—	215,866,521.80	—	215,866,521.80
其他	1,924,297.71	—	1,924,297.71	829,633.73	—	829,633.73
合计	5,099,250,110.08	—	5,099,250,110.08	4,967,607,306.04	—	4,967,607,306.04

(2) 存货可变现净值系按存货的估计售价减去至完工估计将要发生的成本、估计的销售费用及相关税金后的金额确定。报告期内存货没有发生跌价的情形，故未计提存货跌价准备。

(3) 2021年末存货抵押情况，详见附注五、32之(3)。

## 7. 合同资产

## (1) 合同资产情况

项目	2021年12月31日			2020年12月31日		
	账面余额	减值准备	账面价值	账面余额	减值准备	账面价值
已完工未结算资产	317,618,762.91	1,588,093.81	316,030,669.10	—	—	—

## (2) 按合同资产减值准备计提方法分类披露

类别	2021年12月31日				
	账面余额		减值准备		账面价值
	金额	比例(%)	金额	计提比例(%)	
按单项计提减值准备	—	—	—	—	—
按组合计提减值准备	317,618,762.91	100.00	1,588,093.81	0.50	316,030,669.10
合计	317,618,762.91	100.00	1,588,093.81	0.50	316,030,669.10

合同资产 2021 年末较 2020 年末增长较大，主要系 2021 年执行新收入准则符合条件的存货重分类至合同资产所致。

## 8. 一年内到期的非流动资产

项 目	2021 年 12 月 31 日			2020 年 12 月 31 日		
	账面余额	坏账准备	账面价值	账面余额	坏账准备	账面价值
债权投资- 借款转贷	287,547,849.63	—	287,547,849.63	—	—	—
债权投资- 其他	74,123,008.94	—	74,123,008.94	—	—	—
长期应收款- 借款转贷	—	—	—	731,821,503.67	—	731,821,503.67
长期应收款- 其他	—	—	—	60,026,325.22	—	60,026,325.22
合 计	361,670,858.57	—	361,670,858.57	791,847,828.89	—	791,847,828.89

一年内到期的非流动资产 2021 年末较 2020 年末减少 54.33%，主要系一年内到期的借款转贷金额减少所致。

## 9. 其他流动资产

项 目	2021 年 12 月 31 日	2020 年 12 月 31 日
待抵扣进项税	58,891,297.67	46,806,277.07
预交增值税	11,531,863.84	1,276,820.59
预交土地增值税	7,279,068.77	—
预交企业所得税	1,725,875.12	—
理财产品	—	6,150,000.00
其他	2,016,025.98	252,126.94
合 计	81,444,131.38	54,485,224.60

其他流动资产 2021 年末较 2020 年末增加 49.48%，主要系本期预缴增值税、待抵扣进项税增加所致。

## 10. 债权投资

### (1) 债权投资情况

项 目	2021 年 12 月 31 日			2020 年 12 月 31 日		
	账面余额	减值准 备	账面价值	账面余额	减值准 备	账面价值
一、国家开发银行借 款转贷	1,265,046,426.61	—	1,265,046,426.61	—	—	—
二、其他	557,402,497.29	—	557,402,497.29	—	—	—
合 计	1,822,448,923.90	—	1,822,448,923.90	—	—	—

## (2) 国家开发银行借款转贷明细

项 目	2021 年 12 月 31 日			2020 年 12 月 31 日		
	账面余额	减值准备	账面价值	账面余额	减值准备	账面价值
黄山市开发投资集团有限公司	415,485,860.61	—	415,485,860.61	—	—	—
黄山旅游度假区（高铁新区）指挥部办公室	120,000,000.00	—	120,000,000.00	—	—	—
祁门县城市建设投资开发有限公司	176,160,566.00	—	176,160,566.00	—	—	—
黟县国有资产投资有限公司	40,000,000.00	—	40,000,000.00	—	—	—
黄山市徽州区国有资产投资经营有限公司	25,600,000.00	—	25,600,000.00	—	—	—
休宁县齐云城市建设投资有限责任公司	137,800,000.00	—	137,800,000.00	—	—	—
歙县城市建设投资开发有限公司	350,000,000.00	—	350,000,000.00	—	—	—
合 计	1,265,046,426.61	—	1,265,046,426.61	—	—	—

国家开发银行借款转贷系本公司将国家开发银行借款中的部分借款转贷给上述公司，银行借款利息由上述公司自行承担。截至 2021 年 12 月 31 日止，划分至一年内到期的其他非流动资产金额为 287,547,849.63 元。

## (3) 其他明细

项 目	2021 年 12 月 31 日			2020 年 12 月 31 日		
	账面余额	减值准备	账面价值	账面余额	减值准备	账面价值
黄山新城区投资有限公司	190,000,000.00	—	190,000,000.00	—	—	—
休宁县齐云城市建设投资有限责任公司	50,000,000.00	—	50,000,000.00	—	—	—
休宁县齐云城市建设投资有限公司	112,002,497.29	—	112,002,497.29	—	—	—
黄山市徽州国有投资集团有限公司	60,000,000.00	—	60,000,000.00	—	—	—
歙县城市建设投资开发有限公司	50,000,000.00	—	50,000,000.00	—	—	—
黄山市黄山区国有资产运营有限公司	49,500,000.00	—	49,500,000.00	—	—	—

祁门县城市建设投资开发有限公司	40,000,000.00	—	40,000,000.00	—	—	—
黄山市华瑞建筑劳务有限公司	5,900,000.00	—	5,900,000.00	—	—	—
合计	557,402,497.29	—	557,402,497.29	—	—	—

截至 2021 年 12 月 31 日止，划分至一年内到期的其他非流动资产金额为 74,123,008.94 元。

债权投资 2021 年末较 2020 年末增加较大，主要系按新金融工具准则长期应收款、可供出售金额资产重分类至债权投资所致。

### 11. 可供出售金融资产

项 目	2021 年 12 月 31 日			2020 年 12 月 31 日		
	账面余额	减值准备	账面价值	账面余额	减值准备	账面价值
按成本计量的可供出售权益工具	—	—	—	335,304,200.00	—	335,304,200.00

可供出售金融资产 2021 年末较 2020 年末减少较大，主要系按新金融工具准则可供出售金额资产重分类至债权投资、其他权益工具投资所致。

### 12. 长期应收款

#### (1) 长期应收款情况

项 目	2021 年 12 月 31 日			2020 年 12 月 31 日		
	账面余额	坏账准备	账面价值	账面余额	坏账准备	账面价值
一、国家开发银行借款转贷	—	—	—	984,842,819.51	—	984,842,819.51
二、其他长期应收款	—	—	—	240,000,000.00	—	240,000,000.00
合计	—	—	—	1,224,842,819.51	—	1,224,842,819.51

#### (2) 国家开发银行借款转贷明细

项 目	2021 年 12 月 31 日			2020 年 12 月 31 日		
	账面余额	坏账准备	账面价值	账面余额	坏账准备	账面价值
黄山市开发投资集团有限公司	—	—	—	295,642,819.51	—	295,642,819.51
黄山旅游度假区（高铁新区）指挥部办公	—	—	—	120,000,000.00	—	120,000,000.00

室						
祁门县城市建设投资开发有限公司	—	—	—	182,000,000.00	—	182,000,000.00
黟县国有资产投资有限公司	—	—	—	40,000,000.00	—	40,000,000.00
黄山市徽州区国有资产投资经营有限公司	—	—	—	48,000,000.00	—	48,000,000.00
休宁县齐云城市建设投资有限责任公司	—	—	—	299,200,000.00	—	299,200,000.00
合计	—	—	—	984,842,819.51	—	984,842,819.51

## (3) 其他长期应收款明细

项 目	2021 年 12 月 31 日			2020 年 12 月 31 日		
	账面余额	坏账准备	账面价值	账面余额	坏账准备	账面价值
黄山新城区投资有限公司	—	—	—	190,000,000.00	—	190,000,000.00
休宁县齐云城市建设投资有限责任公司	—	—	—	50,000,000.00	—	50,000,000.00
合计	—	—	—	240,000,000.00	—	240,000,000.00

长期应收款 2021 年末较 2020 年末减少较大，主要系按新金融工具准则长期应收款重分类至债权投资所致。

## 13. 长期股权投资

被投资单位	2020 年 12 月 31 日	本期增减变动		
		追加投资（或合并增加）	减少投资	权益法下确认的投资损益
联营企业：				
黄山中油石油有限公司	10,022,347.25	—	—	10,331.93
黄山白鹅山庄有限责任公司	6,046,559.94	—	—	842,297.22
黄山市千城园林有限公司	13,161,403.19	—	—	1,119,953.08
黄山铁城投资有限公司	50,148,743.22	—	—	643,272.30
上药控股黄山有限公司	4,539,190.83	—	—	609,518.73
黄山中环洁黄山城市管理有限公司	10,750,029.01	—	—	20,317.44
安徽环境新安江生态科技有限公司	21,138,140.00	—	—	139,536.26
黄山市大景千成生态景观有限公司	3,195,194.92	—	—	702,226.78



阿达驻车（黄山）投资管理有限公司	12,382,667.20	3,000,000.00	—	686,728.13
黄山市华越环保建材有限公司	4,161,129.39	—	—	1,460,269.24
黄山市华益机械施工有限公司	1,100,094.62	—	—	167,405.33
黄山山海置业有限公司	82,862,265.41	—	—	11,192,832.57
黄山国动新基建有限公司	—	1,700,000.00	—	—
黄山徽腾新材料有限责任公司	—	3,600,000.00	—	-85,627.61
合 计	219,507,764.98	8,300,000.00	—	17,509,061.40

(续上表)

被投资单位	本期增减变动		2021年12月31日	减值准备期末余额
	宣告发放现金股利或利润	计提减值准备		
联营企业：				
黄山中油石油有限公司	16,037.56	—	10,016,641.62	—
黄山白鹅山庄有限责任公司	3,600,000.00	—	3,288,857.16	—
黄山市千城园林有限公司	—	—	14,281,356.27	—
黄山铁城投资有限公司	—	—	50,792,015.52	—
上药控股黄山有限公司	321,860.00	—	4,826,849.56	—
黄山中环洁黄山城市管理 有限公司	—	—	10,770,346.45	—
安徽环境新安江生态科技 有限公司	—	—	21,277,676.26	—
黄山市大景千成生态景观 有限公司	—	—	3,897,421.70	—
阿达驻车（黄山）投资管理 有限公司	—	—	16,069,395.33	—
黄山市华越环保建材有限 公司	—	—	5,621,398.63	—
黄山市华益机械施工有限 公司	96,405.00	—	1,171,094.95	—
黄山山海置业有限公司	—	—	94,055,097.98	—
黄山国动新基建有限公司	—	—	1,700,000.00	—
黄山徽腾新材料有限责任 公司	—	—	3,514,372.39	—
合 计	4,034,302.56	—	241,282,523.82	—

**14. 其他权益工具投资**

项目	2021年12月31日	2020年12月31日
非上市权益工具投资	81,433,798.73	—

其他权益工具投资 2021 年末较 2020 年末增加较大，主要系按新金融工具准则可供出售金额资产重分类至其他权益工具投资所致。

**15. 投资性房地产****(1) 采用成本计量模式的投资性房地产**

项目	房屋建筑物	土地使用权	合计
<b>一、账面原值：</b>			
1.2020年12月31日	460,231,890.41	34,170,239.68	494,402,130.09
2.本期增加金额	273,589,834.00	4,635,700.00	278,225,534.00
(1) 购置	12,819,934.00	—	12,819,934.00
(2) 在建工程转入	—	—	—
(3) 划拨转入	260,769,900.00	4,635,700.00	265,405,600.00
3.本期减少金额	—	—	—
(1) 其他转出	—	—	—
4.2021年12月31日	733,821,724.41	38,805,939.68	772,627,664.09
<b>二、累计折旧</b>			
1.2020年12月31日	24,523,222.97	3,982,939.19	28,506,162.16
2.本期增加金额	9,036,339.70	576,206.91	9,612,546.61
(1) 计提	9,036,339.70	576,206.91	9,612,546.61
(2) 企业合并增加	—	—	—
3.本期减少金额	—	—	—
(1) 其他	—	—	—
4.2021年12月31日	33,559,562.67	4,559,146.10	38,118,708.77
<b>三、减值准备</b>			
1.2020年12月31日	—	—	—
2.本期增加金额	—	—	—
(1) 计提	—	—	—
3.本期减少金额	—	—	—
(1) 处置或报废	—	—	—
4.2021年12月31日	—	—	—

四、账面价值			
1. 2021年12月31日 账面价值	700,262,161.74	34,246,793.58	734,508,955.32
2. 2020年12月31日 账面价值	435,708,667.44	30,187,300.49	465,895,967.93

## 16. 固定资产

### (1) 分类列示

项目	2021年12月31日	2020年12月31日
固定资产	2,883,364,796.43	2,916,513,490.24
固定资产清理	—	—
合计	2,883,364,796.43	2,916,513,490.24

注：上表中的固定资产是指扣除固定资产清理后的固定资产。

### (2) 固定资产情况

项目	房屋及建筑物	市政设施	管网设施	运输工具
一、账面原值：				
1. 2020年12月31日	337,963,284.05	1,394,532,298.66	137,486,153.75	75,335,998.71
2. 本期增加金额	29,735,642.75	—	379,365.53	7,456,456.85
(1) 购置	2,251,129.90	—	379,365.53	6,804,575.00
(2) 在建工程转入	27,484,512.85	—	—	551,570.80
(3) 合并转入	—	—	—	94,900.00
3. 本期减少金额	—	—	—	7,838,125.77
(1) 处置或报废	—	—	—	7,838,125.77
(2) 转入投资性房地产	—	—	—	—
4. 2021年12月31日	367,698,926.80	1,394,532,298.66	137,865,519.28	74,954,329.79
二、累计折旧	—	—	—	—
1. 2020年12月31日	72,041,413.29	156,250,096.90	87,249,492.77	45,227,078.18
2. 本期增加金额	11,128,777.56	19,529,461.71	9,949,390.89	5,036,298.62
(1) 计提	11,128,777.56	19,529,461.71	9,949,390.89	4,946,143.62
(2) 合并转入	—	—	—	90,155.00
3. 本期减少金额	—	—	—	5,149,541.34
(1) 处置或报废	—	—	—	5,149,541.34
(2) 转入投资性房地产	—	—	—	—

4. 2021年12月31日	83,170,190.85	175,779,558.61	97,198,883.66	45,113,835.46
三、减值准备	—	—	—	—
1. 2020年12月31日	—	—	—	—
2. 本期增加金额	—	—	—	—
(1) 计提	—	—	—	—
3. 本期减少金额	—	—	—	—
(1) 处置或报废	—	—	—	—
4. 2021年12月31日	—	—	—	—
四、账面价值	—	—	—	—
1. 2021年12月31日账面价值	284,528,735.95	1,218,752,740.05	40,666,635.62	29,840,494.33
2. 2020年12月31日账面价值	265,921,870.76	1,238,282,201.76	50,236,660.98	30,108,920.53

(续上表)

项目	生产设备	水利设施	办公设备及其他	合计
一、账面原值:				
1. 2020年12月31日	122,668,577.70	1,312,863,000.00	33,233,545.61	3,414,082,858.48
2. 本期增加金额	5,684,057.81	—	5,157,617.29	48,413,140.23
(1) 购置	5,014,063.35	—	4,616,349.64	19,070,894.47
(2) 在建工程转入	669,994.46	—	444,705.65	29,150,783.76
(3) 合并转入	—	—	96,562.00	191,462.00
3. 本期减少金额	36,141.66	—	114,672.02	7,988,939.45
(1) 处置或报废	36,141.66	—	114,672.02	7,988,939.45
(2) 转入投资性房地产	—	—	—	—
4. 2021年12月31日	128,316,493.85	1,312,863,000.00	38,276,490.88	3,454,507,059.26
二、累计折旧	—	—	—	—
1. 2020年12月31日	88,789,297.65	19,894,166.52	28,117,822.93	497,569,368.24
2. 本期增加金额	9,796,567.78	20,085,885.07	3,423,549.46	78,949,931.09
(1) 计提	9,796,567.78	20,085,885.07	3,423,549.46	78,859,776.09
(2) 合并转入	—	—	—	90,155.00
3. 本期减少金额	36,141.66	—	191,353.50	5,377,036.50
(1) 处置或报废	36,141.66	—	191,353.50	5,377,036.50
(2) 转入投资性房地产	—	—	—	—
4. 2021年12月31日	98,549,723.77	39,980,051.59	31,350,018.89	571,142,262.83

三、减值准备	—	—	—	—
1. 2020年12月31日	—	—	—	—
2. 本期增加金额	—	—	—	—
(1) 计提	—	—	—	—
3. 本期减少金额	—	—	—	—
(1) 处置或报废	—	—	—	—
4. 2021年12月31日	—	—	—	—
四、账面价值	—	—	—	—
1. 2021年12月31日账面价值	29,766,770.08	1,272,882,948.41	6,926,471.99	2,883,364,796.43
2. 2020年12月31日账面价值	33,879,280.05	1,292,968,833.48	5,115,722.68	2,916,513,490.24

### 17. 在建工程

#### (1) 在建工程账面余额

项目	期末余额			期初余额		
	账面余额	减值准备	账面净值	账面余额	减值准备	账面净值
棚户区改造	7,876,400,419.48	—	7,876,400,419.48	7,215,463,706.87	—	7,215,463,706.87
月潭水库建设	3,413,749,811.47	—	3,413,749,811.47	3,076,163,862.21	—	3,076,163,862.21
新安江综合治理	2,315,257,477.50	—	2,315,257,477.50	2,156,507,228.26	—	2,156,507,228.26
市政道路建设	369,181,731.66	—	369,181,731.66	340,953,979.63	—	340,953,979.63
其他	1,832,745,490.53	—	1,832,745,490.53	1,549,552,495.67	—	1,549,552,495.67
合计	15,807,334,930.64	—	15,807,334,930.64	14,338,641,272.64	—	14,338,641,272.64

#### (2) 重要在建工程项目本期变动情况

项目名称	期初余额	本期增加	转入固定资产	其他减少	期末余额
棚户区改造	7,215,463,706.87	660,936,712.61	—	—	7,876,400,419.48
月潭水库建设	3,076,163,862.21	337,585,949.26	—	—	3,413,749,811.47
新安江综合治理	2,156,507,228.26	158,750,249.24	—	—	2,315,257,477.50
市政道路建设	340,953,979.63	28,227,752.03	—	—	369,181,731.66
其他	1,549,552,495.67	318,409,025.39	29,150,783.76	6,065,246.77	1,832,745,490.53
合计	14,338,641,272.64	1,503,909,688.53	29,150,783.76	6,065,246.77	15,807,334,930.64

(续上表)

项目名称	利息资本化累计金额	其中：本期利息资本化金额	本期利息资本化率(%)	资金来源
棚户区改造	799,656,637.11	229,248,707.02	4.06	借款、自有资金
月潭水库建设	278,982,869.14	72,191,009.01	5.08	借款、自有资金
新安江综合治理	474,448,481.18	24,638,264.50	4.95	借款、自有资金
市政道路建设	18,393,303.34	—	—	借款、自有资金
其他	72,552,309.51	7,596,347.03	4.35	借款、自有资金
合计	1,644,033,600.28	333,674,327.56	4.42	

(3) 本期在建工程其他减少，主要系结转安置房销售成本。

(4) 期末在建工程未发生可收回金额低于账面价值的情形，故未计提减值准备。

## 18. 无形资产

### (1) 无形资产情况

项目	土地使用权	软件及其他	合计
一、账面原值			
1. 2020年12月31日	51,733,584.76	4,680,745.44	56,414,330.20
2. 本年增加金额	90,608,232.19	302,924.46	90,911,156.65
(1) 购置	90,608,232.19	302,924.46	90,911,156.65
(2) 在建工程转入	—	—	—
3. 本年减少金额	—	—	—
(1) 处置	—	—	—
4. 2021年12月31日	142,341,816.95	4,983,669.90	147,325,486.85
二、累计摊销			
1. 2020年12月31日	13,230,276.77	328,198.92	13,558,475.69
2. 本年增加金额	825,983.44	486,184.25	1,312,167.69
(1) 本年计提	825,983.44	486,184.25	1,312,167.69
(2) 合并转入	—	—	—
3. 本年减少金额	—	—	—
(1) 处置	—	—	—
4. 2021年12月31日	14,056,260.21	814,383.17	14,870,643.38
三、减值准备			
1. 2020年12月31日	—	—	—
2. 本期增加金额	—	—	—

(1) 计提	—	—	—
3.本期减少金额	—	—	—
(1) 处置	—	—	—
4.2021年12月31日	—	—	—
四、账面价值			
1.2021年12月31日账面价值	128,285,556.74	4,169,286.73	132,454,843.47
2.2020年12月31日账面价值	38,503,307.99	4,352,546.52	42,855,854.51

## (2) 未办妥产权证书的无形资产情况

项目	账面价值	未办妥产权证书的原因
土地使用权-梅林路二冲桥	4,872,761.46	正在办理中
土地使用权-北海路20号	1,762,290.77	正在办理中
土地使用权-五溪山路8号	2,652,800.00	正在办理中
合计	9,287,852.23	

(3) 期末无形资产无用于抵押、担保或其他所有权受到限制的情况。

(4) 无形资产2021年末较2020年末增长209.07%，主要系本期新增土地使用权所致。

(5) 期末无形资产未发生减值的情形，故未计提无形资产减值准备。

## 19. 商誉

## (1) 商誉账面原值

被投资单位名称或形成商誉的事项	2020年12月31日	本期增加		本期减少		2021年12月31日
		企业合并形成的	其他	处置	其他	
黄山市古典园林建设有限公司	—	1,500,000.00	—	—	—	1,500,000.00
黄山市建工集团股份有限公司	1,488,648.09	—	—	—	—	1,488,648.09
合计	1,488,648.09	1,500,000.00	—	—	—	2,988,648.09

## (2) 商誉减值准备

被投资单位名称或形成商誉的事项	2020年12月31日	本期增加		本期减少		2021年12月31日
		计提	其他	处置	其他	
黄山市古典园林建设有限公司	—	—	—	—	—	—

黄山市建工集团股份有限公司	—	—	—	—	—	—
合计	—	—	—	—	—	—

## 20. 长期待摊费用

项目	2020年12月31日	本年增加额	本年摊销额	其他减少额	2021年12月31日
装修费	5,342,161.20	2,783,295.61	2,151,249.95	—	5,974,206.86

## 21. 递延所得税资产、递延所得税负债

### (1) 未经抵销的递延所得税资产

项目	2021年12月31日		2020年12月31日	
	可抵扣暂时性差异	递延所得税资产	可抵扣暂时性差异	递延所得税资产
坏账准备	28,602,797.28	7,150,699.32	30,188,692.92	7,547,173.23
合同资产减值准备	1,588,093.81	397,023.45	—	—
递延收益	40,844,807.42	10,211,201.86	33,461,032.88	8,365,258.22
内部交易未实现利润	5,872,292.88	1,468,073.22	2,656,694.44	664,173.61
合计	76,907,991.39	19,226,997.85	66,306,420.24	16,576,605.06

### (2) 未经抵销的递延所得税负债

项目	2021年12月31日		2020年12月31日	
	应纳税暂时性差异	递延所得税负债	应纳税暂时性差异	递延所得税负债
非同一控制企业合并资产评估增值	15,679,139.24	3,919,784.81	16,752,873.33	4,188,218.33
固定资产折旧	11,180,559.20	2,795,139.80	8,747,495.04	2,186,873.76
合计	26,859,698.44	6,714,924.61	25,500,368.37	6,375,092.09

## 22. 其他非流动资产

项目	2021年12月31日	2020年12月31日
预付工程款	190,663,348.67	343,690,992.55

## 23. 短期借款

### (1) 短期借款分类

项目	2021年12月31日	2020年12月31日
信用借款	42,000,000.00	62,000,000.00



保证借款	30,000,000.00	30,000,000.00
合 计	72,000,000.00	92,000,000.00

(2) 短期借款期末余额中信用借款4,200.00万元系公司向徽商银行股份有限公司黄山屯溪支行借款4,000.00万元,向中国建设银行股份有限公司黄山天都支行借款200.00万元。

(3) 短期借款期末余额中保证借款3,000.00万元系由黄山市建工集团股份有限公司、休宁县齐云担保融资有限公司提供保证担保。

(4) 期末无已到期未偿还的短期借款。

## 24. 应付账款

(1) 按款项性质列示

项目	2021年12月31日	2020年12月31日
工程款	283,429,653.20	222,983,214.52
材料款	53,973,262.82	37,385,419.63
其他	11,836,815.61	8,916,977.79
合 计	349,239,731.63	269,285,611.94

(2) 期末余额中, 无账龄超过1年的重要应付账款

## 25. 预收款项

项目	2021年12月31日	2020年12月31日
房租	11,818,393.25	8,420,398.29
购房款	—	103,127,512.78
工程款	—	124,475,341.43
其他	4,350,150.41	4,504,710.91
合 计	16,168,543.66	240,527,963.41

预收款项 2021 年末较 2020 年末下降较大, 主要系 2021 年执行新收入准则符合条件的预收款项重分类至合同负债所致。

## 26. 合同负债

项 目	2021年12月31日	2020年12月31日
购房款	549,428,053.52	—

项 目	2021 年 12 月 31 日	2020 年 12 月 31 日
工程款	71,000,260.09	—
合 计	620,428,313.61	—

合同负债 2021 年末较 2020 年末增长较大，主要系 2021 年执行新收入准则符合条件的预收款项重分类至合同负债所致。

## 27. 应付职工薪酬

### (1) 职工薪酬分类

项目	2020 年 12 月 31 日	本期增加	本期减少	2021 年 12 月 31 日
一、短期薪酬项目	17,305,085.79	346,733,178.70	337,638,803.81	26,399,460.68
二、离职后福利	35,508.20	27,899,878.45	27,657,575.97	277,810.68
合 计	17,340,593.99	374,633,057.15	365,296,379.78	26,677,271.36

### (2) 短期薪酬项目

项目	2020 年 12 月 31 日	本期增加	本期减少	2021 年 12 月 31 日
工资、奖金、津贴和补贴	17,082,696.24	317,370,213.86	309,072,952.23	25,379,957.87
职工福利费	—	6,156,942.64	6,156,942.64	—
社会保险费	70,000.00	7,164,395.90	7,133,051.62	101,344.28
其中：医疗保险费	70,000.00	7,019,461.66	6,988,117.38	101,344.28
工伤保险费	—	128,323.02	128,323.02	—
生育保险费	—	16,611.22	16,611.22	—
住房公积金	152,389.55	13,808,057.45	13,042,288.47	918,158.53
工会经费	—	2,131,510.71	2,131,510.71	—
职工教育经费	—	102,058.14	102,058.14	—
合 计	17,305,085.79	346,733,178.70	337,638,803.81	26,399,460.68

### (3) 离职后福利

设定提存计划项目	2020 年 12 月 31 日	本期增加	本期减少	2021 年 12 月 31 日
基本养老保险	30,389.44	25,094,248.15	24,970,130.99	154,506.60
失业保险	298.76	316,085.53	316,004.77	379.52
企业年金	4,820.00	2,489,544.77	2,371,440.21	122,924.56

合 计	35,508.20	27,899,878.45	27,657,575.97	277,810.68
-----	-----------	---------------	---------------	------------

(4) 应付职工薪酬 2021 年末较 2020 年末增加 53.84%，主要系本期工程施工增加导致期末应付职工薪酬增加所致。

## 28. 应交税费

项目	2021 年 12 月 31 日	2020 年 12 月 31 日
企业所得税	15,000,429.56	11,823,690.07
增值税	16,535,991.36	6,739,516.19
房产税	1,111,676.31	1,235,445.75
其 他	1,218,555.37	1,377,162.30
合 计	33,866,652.60	21,175,814.31

应交税费 2021 年末较 2020 年末增加 59.93%，主要系本期应交增值税增加所致。

## 29. 其他应付款

### (1) 按款项性质列示其他应付款

项 目	2021 年 12 月 31 日	2020 年 12 月 31 日
应付利息	—	11,427,163.46
应付股利	47,866.96	47,866.96
其他应付款	2,434,563,969.59	1,622,103,726.97
合计	2,434,611,836.55	1,633,578,757.39

### (2) 应付利息

项 目	2021 年 12 月 31 日	2020 年 12 月 31 日
应付利息	—	11,427,163.46
合计	—	11,427,163.46

### (3) 应付股利

项 目	2021 年 12 月 31 日	2020 年 12 月 31 日
应付股利	47,866.96	47,866.96
合计	47,866.96	47,866.96

### (4) 其他应付款

#### ①按款项性质列示其他应付款

项 目	2021 年 12 月 31 日	2020 年 12 月 31 日
-----	------------------	------------------

往来款	2,188,247,300.17	1,527,872,093.11
保证金	65,898,820.20	61,753,089.11
其他	180,417,849.22	32,478,544.75
合计	2,434,563,969.59	1,622,103,726.97

## ②其他应付款期末余额中账龄超过1年的大额其他应付款

项目	期末余额	账龄	未偿还或结转的原因
歙县城市建设开发有限公司	12,118,000.00	3年以上	新保偿债准备金
休宁县齐云城市建设投资有限责任公司	10,754,000.00	3年以上	新保偿债准备金
黄山市新城建安有限公司	7,506,863.94	3年以上	保证金
黟县国有资产投资运营有限公司	4,486,000.00	3年以上	新保偿债准备金
黄山市徽州区国有资产投资经营有限公司	4,176,000.00	3年以上	新保偿债准备金
合计	39,040,863.94		

③其他应付款期末余额较期初增加49.04%，主要系本期收到黄山市财政局资金增加所致。

## 30. 一年内到期的非流动负债

项目	2021年12月31日	2020年12月31日
1年内到期的长期借款	478,435,000.00	578,925,000.00
1年内到期的应付债券	1,250,000,000.00	850,000,000.00
1年内到期的长期应付款	207,761,240.50	224,037,558.54
合计	1,936,196,240.50	1,652,962,558.54

## 31. 其他流动负债

项目	2021年12月31日	2020年12月31日
短期融资券本金	560,000,000.00	—
短期融资券利息	13,430,922.25	—
合计	573,430,922.25	—

## 32. 长期借款

## (1) 长期借款分类

项目	2021年12月31日	2020年12月31日
质押借款	6,222,233,647.41	6,631,525,000.00

抵押借款	703,400,000.00	959,200,000.00
保证借款	188,000,000.00	82,400,000.00
信用借款	69,360,000.00	66,610,000.00
借款利息	10,813,523.74	—
合 计	7,193,807,171.15	7,739,735,000.00

(2) 质押借款期末余额中,公司以拥有的安徽省 2013-2017 年棚户区改造一期建设项目-黄山市百鸟亭安置区项目政府购买服务协议项下享有的全部权益和收益为质押物向国家开发银行安徽省分行借款,截止 2021 年 12 月 31 日余额为 8,480.00 万元;公司以拥有的关于黄山市屯溪区城镇道路基础设施项目运营服务政府购买服务协议项下享有的全部权益和收益为质押物向交通银行黄山分行借款,截止 2021 年 12 月 31 日余额为 31,000.00 万元;公司以拥有的黄山市屯溪区戴震路北侧等地块城中村棚户区改造项目、黄山市屯溪区文峰路以东等地块城中村棚户区改造项目、黄山市屯溪区市医院周边地块城中村棚户区改造项目、黄山市屯溪区尧山村片区等 20 个地块城中村棚户区改造项目(一期)政府购买服务协议项下享有的全部权益和收益为质押物向中国农业发展银行黄山分行借款,截止 2021 年 12 月 31 日余额为 111,833.34 万元;向中国建设银行黄山屯溪支行借款,截止 2021 年 12 月 31 日余额为 42,179.53 万元;向国家开发银行安徽省分行借款,截止 2021 年 12 月 31 日余额为 142,680.00 万元;向徽商银行股份有限公司黄山屯溪支行借款,截止 2021 年 12 月 31 日余额为 21,880.00 万元;向交通银行黄山分行借款,截止 2021 年 12 月 31 日余额为 41,989.00 万元;向中国工商银行股份有限公司黄山分行借款,截止 2021 年 12 月 31 日余额为 27,644.00 万元;向中国农业银行黄山昱城支行借款,截止 2021 年 12 月 31 日余额为 18,366.00 万元;向中国邮政储蓄银行黄山市分行借款,截止 2021 年 12 月 31 日余额为 59,720.00 万元;向中国银行黄山分行借款,截止 2021 年 12 月 31 日余额为 9,900.00 万元;公司以拥有的黄山市月潭水库工程项目政府购买服务协议项下享有的全部权益和收益为质押物向中国农业发展银行黄山分行借款,截止 2021 年 12 月 31 日余额为 31,450.00 万元;公司以拥有的黄山市月潭水库工程项目政府购买服务协议项下享有的全部权益和收益为质押物向国家开发银行安徽省分行借款,截止 2021 年 12 月 31 日余额为 42,050.00 万元。公司以拥有的黄山市月潭水库工程项目政府购买服务协议项下享有的全部权益和收益为质押物向中国农业银行黄山分行借款,截止 2021 年 12 月 31 日余额为 65,000.00 万元。其中一年内到期的金额为 33,948.50 万元。

(3) 抵押借款系公司以合计金额为 424,785.82 元的土地及房产为抵押物,同时依据黄山市人民政府(黄政秘)[2007]60号文《关于将黄山市中心城区道路基础设施建设(二期)工程等 BT 项目回购资金列入年度建设资金预算的报告》和黄山市人民政府(黄政函)[2009]37号文《关于黄山市齐云大道新谭片区道路基础设施等三个项目有关贷款事宜的函》,公司以应收黄山市人民政府中心城区道路基础设施建设(二期)工程和应收黄山市齐云大道新谭片区道路基础设施工程等项目的投资款为质押物,向国家开发银行安徽省分行借款,截止 2021 年 12 月 31 日余额为 81,570.00 万元。公司以金额为 4,073.19 万元的在建工程为抵押物向中国农业银行黄山分行借款,截止 2021 年 12 月 31 日余额为 1,600.00 万元。其中一年内到期的金额为 12,830.00 万元。

(4) 保证借款系由安徽省建投投资有限责任公司为本公司担保,公司向国家开发银行安徽省分行借款,截止 2021 年 12 月 31 日余额为 8,240.00 万元。由黄山市城市投资管理有限公司为本公司担保,公司向安徽休宁农村商业银行股份有限公司借款,截止 2021 年 12 月 31 日余额为 1,000.00 万元。由黄山城投集团有限公司为公司担保,公司向国家开发银行安徽省分行借款,截止 2021 年 12 月 31 日余额为 5,000.00 万元。由休宁县国有资产投资运营有限公司为本公司担保,公司向中国农业银行有限公司休宁县支行借款,截止 2021 年 12 月 31 日余额为 5,000.00 万元。其中一年内到期的金额为 440.00 万元。

(5) 信用借款系公司向黄山屯溪农村商业银行股份有限公司跃进路支行借款,截止 2021 年 12 月 31 日余额为 700.00 万元。公司向中国农业银行股份有限公司黄山分行借款,截止 2021 年 12 月 31 日余额为 1,861.00 万元。公司向国家开发银行安徽省分行借款,截止 2021 年 12 月 31 日余额为 5,000.00 万元。其中一年内到期的金额为 625.00 万元。

### 33. 应付债券

#### (1) 应付债券

项目	2021 年 12 月 31 日	2020 年 12 月 31 日
公司债券面值	2,020,000,000.00	2,870,000,000.00
应计公司债券利息	44,946,155.14	58,854,477.03
小计	2,064,946,155.14	2,928,854,477.03
减: 一年内到期的应付债券	1,250,000,000.00	850,000,000.00

合 计	814,946,155.14	2,078,854,477.03
-----	----------------	------------------

经国家发展和改革委员会发改财金[2015]749号文件批准，本公司于2015年4月公开发行了2015年黄山市城市建设投资（集团）有限公司债券，发行总额为人民币9亿元，债券期限为7年，采用票面年利率5.95%的固定利率形式。债券附设提前还本条款，即自债券存续期第三年起，逐年分别按照债券发行总额20%的比例偿还债券本金。

经国家发展和改革委员会发改财金[2017]351号文件批准，本公司于2018年4月公开发行了2018年黄山城投集团有限公司绿色公司债券，发行总额为人民币8.5亿元，债券期限为7年，采用票面年利率6.74%的固定利率形式。债券附设提前还本条款，即自债券存续期第三年起，逐年分别按照债券发行总额20%的比例偿还债券本金。

经国家发展和改革委员会发改企业债券〔2020〕253号文件批准，本公司于2020年11月公开发行了2020年黄山城投集团有限公司公司债券，发行总额为人民币2.6亿元，债券期限为5年，采用票面年利率4.80%的固定利率形式。债券附设提前还本条款，即自债券存续期第三年起，逐年分别按照债券发行总额30%、30%、40%的比例偿还债券本金。

根据2018年2月中国银行间市场交易商协会文件中市协注[2018]MTN48号《接受注册通知书》的通知，公司中期票据注册金额为20亿元，注册额度自通知书落款之日起2年内有效，注册有效期内可分期发行中期票据。本公司于2018年12月公开发行了黄山城投集团有限公司2018年度第一期中期票据，发行金额为人民币5亿元，债券期限为3年，采用票面年利率4.88%的固定利率形式。本公司于2019年11月公开发行了黄山城投集团有限公司2019年度第一期中期票据，发行金额为人民币9亿元，债券期限为3年，采用票面年利率4.33%的固定利率形式。

(2) 应付债券的增减变动（不包括划分为金融负债的优先股、永续债等其他金融工具）

债券名称	面值	发行日期	债券期限	发行金额	期初余额
15 黄山城投债	100.00	2015-5-6	7 年	900,000,000.00	373,689,435.93
18 黄山绿色债（G18 黄山1）	100.00	2018/4/26	7 年	850,000,000.00	888,297,972.60

20 黄山债	100.00	2020-11-11	5 年	260,000,000.00	261,675,397.26
18 年中期票据 (2018MTN01)	100.00	2018/12/24	3 年	500,000,000.00	500,000,000.00
19 年中期票据 (2019MTN01)	100.00	2019-11-15	3 年	900,000,000.00	905,191,671.24
合计	—	—	—	3,410,000,000.00	2,928,854,477.03

(续上表)

债券名称	本期发行	按面值计提利息	溢折价摊销	本期偿还	期末余额	其中：一年内到期
15 黄山城投债	—	14,607,250.00	—	201,420,000.00	186,876,685.93	180,000,000.00
18 黄山绿色债 (G18 黄山 1)	—	49,546,694.07	—	227,290,000.00	710,554,666.67	170,000,000.00
20 黄山债	—	12,653,333.36	—	12,480,000.00	261,848,730.62	—
18 年中期票据 (2018MTN01)	—	24,400,000.00	—	524,400,000.00	—	—
19 年中期票据 (2019MTN01)	—	39,444,400.68	—	38,970,000.00	905,666,071.92	900,000,000.00
合计	—	140,651,678.11	—	1,004,560,000.00	2,064,946,155.14	1,250,000,000.00

### 34. 长期应付款

#### (1) 按款项性质列示的长期应付款

项目	2021 年 12 月 31 日	2020 年 12 月 31 日
专项应付款	1,168,937,146.15	1,039,451,468.62
地方政府债券	3,301,140,000.00	3,301,140,000.00
应付融资租赁款	172,086,458.34	285,070,250.76
其他	425,000,000.00	510,000,000.00
合计	5,067,163,604.49	5,135,661,719.38

(2) 长期应付款期末余额中，地方政府债券系黄山市财政局依据相关文件拨付本公司的地方债券资金。

(3) 长期应付款期末余额中，其他系国开证券股份有限公司借款。

### 35. 递延收益

项目	2020 年 12 月 31 日	本期增加	本期减少	2021 年 12 月 31 日
----	------------------	------	------	------------------



政府补助	54,371,967.59	19,762,032.75	4,828,461.40	69,305,538.94
管网建设费	36,277,159.55	11,728,152.85	7,160,504.98	40,844,807.41
合计	90,649,127.13	31,490,185.60	11,988,966.38	110,150,346.35

### 36. 其他非流动负债

项目	2021年12月31日	2020年12月31日
金融不良资产包	3,028,467.15	3,028,467.15

### 37. 实收资本

项目	2020年12月31日	本期增加	本期减少	2021年12月31日
黄山市国有资产监督管理委员会	1,295,987,600.00	—	—	1,295,987,600.00

2015年10月，本公司收到中国农发重点建设基金有限公司（以下简称“农发基金”）的投资款1,100.00万元，用于“安徽省黄山市梅林安置区一期工程”项目建设，约定农发基金按投资额1.2%的年化投资收益率取得本公司的现金分红。项目建设期届满后，黄山市人民政府有义务按照农发基金的要求回购相关股权。报告期内，前述增资业务已办理工商变更手续。本公司认为前述农发基金投资款实质上是具有优先股性质的权益工具，将其纳入其他权益工具核算，未作为实收资本的增加。

2016年2月，本公司收到国开发展基金有限公司（以下简称“国开基金”）的投资款1,700.00万元，用于“安徽省黄山市中心城区一水厂迁建工程”项目建设，约定国开基金按投资额1.2%的年化投资收益率取得本公司的现金分红。项目建设期届满后，黄山市财政局有义务按照国开基金的要求回购相关股权。报告期内，前述增资业务已办理工商变更手续。本公司认为前述国开基金投资款实质上是具有优先股性质的权益工具，将其纳入其他权益工具核算，未作为实收资本的增加。

### 38. 其他权益工具

项目	2020年12月31日	本期增加	本期减少	2021年12月31日
国开基金优先股	335,500,000.00	—	9,497,502.71	326,002,497.29
农发基金优先股	168,338,461.54	—	29,092,307.69	139,246,153.85
合计	503,838,461.54	—	38,589,810.40	465,248,651.14

2015至2016年度，国开基金对本公司采用“逐年退出项目—增资目标公司股东回购”方式投资，约定按投资额1.2%的年化投资收益率取得本公司的现金分红。项目

建设期届满后，黄山市财政局有义务按照国开基金要求回购相关股权。

2015 至 2016 年度，农发基金对本公司采用“逐年退出项目”方式投资，约定按投资额 1.2% 的年化投资收益率取得本公司的现金分红。项目建设期届满后，黄山市人民政府有义务按照农发基金的要求回购相关股权。

2017 年度，由于中国黄山国际户外运动基地项目、昌辉汽车电器（黄山）股份公司年产 70 万套电子控制系统项目终止，公司提前偿还国开基金 11,500.00 万元投资款。

2018 年度，公司提前偿还国开基金中心城区雨水工程、中心城区北部撇洪工程、中心城区污水管网传输工程合计 4,200.00 万元投资款；提前偿还农发基金梅林安置区一期工程、黄山市月潭水库项目合计 15,246,153.85 元投资款。

2019 年度，公司提前偿还国开基金黄山市休宁县体育中心项目 1,000.00 万元投资款；提前偿还农发基金梅林安置区一期工程、黄山市月潭水库项目合计 29,092,307.69 元投资款。

2020 年度，公司提前偿还国开基金徽州区新力油墨技术改造升级项目、黄山市一水厂迁建工程 13,300,000.00 元投资款；提前偿还农发基金梅林安置区一期工程、黄山市月潭水库项目合计 29,092,307.69 元投资款。

2021 年度，公司提前偿还国开基金齐云山生态旅游小镇项目、黄山区国际养老中心（一期）项目 9,497,502.71 元投资款；提前偿还农发基金梅林安置区一期工程、黄山市月潭水库项目合计 29,092,307.69 元投资款。

### 39. 资本公积

项目	2020 年 12 月 31 日	本期增加	本期减少	2021 年 12 月 31 日
划拨资产	7,956,955,297.44	265,663,192.45	112,768,200.00	8,109,850,289.89
其他	1,403,802,400.00	—	—	1,403,802,400.00
合计	9,360,757,697.44	265,663,192.45	112,768,200.00	9,513,652,689.89

资本公积本期增加数，系政府注入实物资产 265,421,200.00 元，划入黄山新奥体体育发展有限公司净资产 241,992.45 元。

资本公积本期减少数，系公司部分土地资产被黄山市国有资产监督管理委员会收

回，相应冲减原取得土地资产时增加的资本公积。

#### 40. 其他综合收益

项 目	2020年 12月 31日	本期发生金额						2021年12月 31日
		本期所得税前 发生额	减：前期 计入其他 综合收益 当期转入 损益	减：前期 计入其他 综合收益 当期转入 留存收益	减：所 得税费 用	税后归属于母 公司	税后 归属 于少 数股 东	
一、不能重分类 进损益的其他综 合收益	—	13,029,598.73	—	—	—	13,029,598.73	—	13,029,598.73
其中：其他权益 工具投资公允价 值变动	—	13,029,598.73	—	—	—	13,029,598.73	—	13,029,598.73
二、将重分类进 损益的其他综合 收益	—	—	—	—	—	—	—	—
合计	—	13,029,598.73	—	—	—	13,029,598.73	—	13,029,598.73

#### 41. 盈余公积

项目	2020年12月 31日	会计政策变 更	2021年1月 1日	本期增加	本期 减少	2021年12月 31日
法定盈 余公积	312,373,766.84	-1,193,787.18	311,179,979.66	21,424,085.53	—	332,604,065.19

报告期内盈余公积增加系本公司按《公司法》及本公司章程有关规定，按母公司净利润10%提取法定盈余公积金。

#### 42. 未分配利润

项目	2021年度	2020年度
调整前上期末未分配利润	2,087,526,607.87	1,896,556,208.14
调整期初未分配利润合计数（调增+，调减-）	-14,368,901.01	—
调整后年初未分配利润	2,073,157,706.86	1,896,556,208.14
加：本期归属于母公司所有者的净利润	251,452,439.09	222,595,409.30
减：提取法定盈余公积	21,424,085.53	19,601,712.13
对所有者分配	12,716,597.44	12,023,297.44
期末未分配利润	2,290,469,462.98	2,087,526,607.87

#### 43. 营业收入及营业成本

## (1) 按类别分类

项目	2021 年度	2020 年度
主营业务收入	1,244,917,437.02	1,031,831,965.77
其他业务收入	36,059,301.29	25,872,641.97
营业收入合计	1,280,976,738.31	1,057,704,607.74
主营业务成本	1,113,429,401.23	923,549,404.96
其他业务成本	21,282,037.49	15,277,318.62
营业成本合计	1,134,711,438.72	938,826,723.58

## (2) 主营业务收入按性质分类

项目	2021 年度		2020 年度	
	收入	成本	收入	成本
工程收入	812,750,579.91	758,678,039.72	704,645,676.83	669,272,589.51
混凝土销售收入	139,835,528.29	120,854,388.79	104,085,131.30	85,741,045.93
供水业务收入	76,602,158.27	75,534,079.50	63,767,293.27	56,931,768.91
人力资源服务收入	49,310,098.07	48,655,496.44	11,328,187.83	11,146,305.45
房租物业收入	42,293,060.60	23,731,682.44	29,920,600.29	11,643,207.67
保安服务费收入	33,854,225.34	21,475,417.00	25,255,234.08	15,415,373.18
代建项目收入	18,308,848.65	17,921,944.91	50,952,883.22	50,107,287.68
加油站收入	16,502,340.24	15,374,541.33	—	—
检测费收入	12,544,419.90	5,497,457.73	9,386,017.49	4,026,820.88
商品房销售收入	7,057,464.00	4,587,351.60	6,328,399.16	3,630,120.21
医疗垃圾处理收入	6,298,917.14	3,822,365.06	6,112,534.64	3,854,565.84
供电收入	5,406,836.03	5,946,223.36	6,608,385.23	6,237,082.72
旅游服务收入及其他	24,152,960.58	11,350,413.35	13,441,622.43	5,543,236.98
合计	1,244,917,437.02	1,113,429,401.23	1,031,831,965.77	923,549,404.96

## 44. 税金及附加

项目	2021 年度	2020 年度
房产税	4,409,588.61	2,615,928.17
城建税	2,292,108.36	2,206,057.02
教育费附加	1,863,756.26	1,748,980.39
土地使用税	576,275.26	622,033.28
印花税	502,338.42	341,552.51

土地增值税	94,909.66	1,038,723.90
其他	1,247,803.75	629,948.01
合计	10,986,780.32	9,203,223.28

**45. 销售费用**

项目	2021 年度	2020 年度
修理费	390,216.18	282,112.17
业务宣传费	354,217.10	540,539.82
其他	1,469,398.93	230,393.01
合计	2,213,832.21	1,053,045.00

**46. 管理费用**

项目	2021 年度	2020 年度
职工薪酬	80,531,433.73	56,258,012.75
固定资产折旧	40,123,531.67	40,721,413.65
咨询服务费	3,409,769.49	4,448,034.94
办公费	1,854,249.65	2,236,097.42
其他	15,705,294.19	14,257,714.44
合计	141,624,278.73	117,921,273.20

**47. 研发费用**

项目	2021 年度	2020 年度
职工薪酬	1,578,659.12	1,653,800.68
固定资产折旧	72,874.45	282,646.48
其他	620,091.00	129,670.45
合计	2,271,624.57	2,066,117.61

**48. 财务费用**

项目	2021 年度	2020 年度
利息支出	141,765,618.33	125,614,647.19
减：利息收入	96,858,763.80	88,328,533.64
汇兑损失	-80,239.84	-323,715.74
手续费	635,862.70	336,377.99
合计	45,462,477.39	37,298,775.80

**49. 其他收益**

项目	2021 年度	2020 年度	与资产相关/与收益相关
政府补助	304,603,463.49	281,783,581.21	与收益相关
政府补助	4,828,461.40	4,557,885.55	与资产相关
合计	309,431,924.89	286,341,466.76	

**50. 投资收益**

项目	2021 年度	2020 年度
权益法核算的长期股权投资收益	17,509,061.40	3,519,386.23
债权投资持有期间取得的利息收入	3,870,042.66	—
其他权益工具投资在持有期间的投资收益	420,000.00	—
理财产品收益	142,224.34	583,829.66
可供出售金融资产在持有期间的投资收益	—	4,001,520.00
合计	21,941,328.40	8,104,735.89

**51. 信用减值损失**

项目	2021 年度	2020 年度
应收账款坏账损失	5,686,620.70	—
其他应收款坏账损失	-2,361,220.13	—
合计	3,325,400.57	—

**52. 资产减值损失**

项目	2021 年度	2020 年度
合同资产减值损失	-508,761.20	—
坏账损失	—	-7,275,215.99
合计	-508,761.20	-7,275,215.99

**53. 资产处置收益**

项目	2021 年度	2020 年度
处置未划分为持有待售的固定资产、在建工程、生产性生物资产及无形资产的处置利得或损失：	-1,292,133.31	—
其中：固定资产	-1,292,133.31	—

**54. 营业外收入**

## (1) 营业外收入明细

项目	2021 年度	2020 年度
政府补助	1,543,654.63	1,655,220.43
其他	593,175.18	1,980,852.62
合 计	2,136,829.81	3,636,073.05

## 55. 营业外支出

项目	2021 年度	2020 年度
资产报废损失	6,127.54	51,413.21
其他	3,433,704.55	1,750,180.36
合 计	3,439,832.09	1,801,593.57

## 56. 所得税费用

项目	2021 年度	2020 年度
当期所得税费用	18,910,243.82	14,279,184.51
递延所得税费用	-1,938,633.87	-3,767,840.13
合 计	16,971,609.95	10,511,344.38

## 57. 现金流量表注释

## (1) 收到的其他与经营活动有关的现金

项目	2021 年度	2020 年度
政府补助	325,909,150.87	283,636,073.05
往来款	1,440,778,633.50	570,055,845.53
其他	12,440,079.21	17,340,376.34
合 计	1,779,127,863.58	871,032,294.92

## (2) 支付的其他与经营活动有关的现金

项目	2021 年度	2020 年度
保函保证金	6,124,696.25	890,400.00
咨询服务费	3,409,769.49	4,448,034.94
办公费	1,854,249.65	2,236,097.42
业务宣传费	354,217.10	540,539.82
其他	21,232,571.34	30,842,663.82
合 计	32,975,503.83	38,957,736.00

## (3) 收到的其他与投资活动有关的现金

项目	2021 年度	2020 年度
回购款	100,000,000.00	100,000,000.00
利息收入	96,858,763.80	88,329,687.57
合计	196,858,763.80	188,329,687.57

## (4) 支付的其他与筹资活动有关的现金

项目	2021 年度	2020 年度
筹资款	46,897,502.71	50,700,000.00
合计	46,897,502.71	50,700,000.00

## 58. 现金流量表补充资料

## (1) 现金流量表补充资料

补充资料	2021 年度	2020 年度
1. 将净利润调节为经营活动现金流量：		
净利润	258,329,453.49	229,829,571.03
加：资产减值准备	508,761.20	7,275,215.99
信用减值损失	-3,325,400.57	—
固定资产折旧、油气资产折耗、生产性生物资产	88,472,322.70	79,902,866.82
无形资产摊销	1,312,167.69	1,587,939.57
长期待摊费用摊销	2,151,249.95	1,642,910.47
处置固定资产、无形资产和其他长期资产的损失（收益以“-”号填列）	1,292,133.31	—
固定资产报废损失（收益以“-”号填列）	6,127.54	51,413.21
公允价值变动损失（收益以“-”号填列）	—	—
财务费用（收益以“-”号填列）	44,987,094.37	36,962,397.81
投资损失（收益以“-”号填列）	-21,941,328.40	-8,104,735.89
递延所得税资产减少（增加以“-”号填列）	-2,278,466.39	-4,019,507.68
递延所得税负债增加（减少以“-”号填列）	339,832.52	251,667.55
存货的减少（增加以“-”号填列）	-244,411,004.04	-198,348,565.73
经营性应收项目的减少（增加以“-”号填列）	215,620,465.04	65,786,032.62
经营性应付项目的增加（减少以“-”号填列）	1,431,108,564.87	451,704,767.79
其他	—	—



经营活动产生的现金流量净额	1,772,171,973.28	664,521,973.56
2. 不涉及现金收支的重大投资和筹资活动：		
债务转为资本		—
一年内到期的可转换公司债券		—
融资租入固定资产		—
3. 现金及现金等价物净变动情况：		
现金的年末余额	1,971,174,138.77	3,069,163,899.88
减：现金的年初余额	3,069,163,899.88	3,947,575,651.57
加：现金等价物的年末余额	—	—
减：现金等价物的年初余额	—	—
现金及现金等价物净增加额	-1,097,989,761.11	-878,411,751.69

## (2) 现金和现金等价物构成情况

项目	2021 年度	2020 年度
一、现金	1,971,174,138.77	3,069,163,899.88
其中：库存现金	152,120.40	84,916.40
可随时用于支付的银行存款	1,971,022,018.37	3,069,078,983.48
可随时用于支付的其他货币资金	—	—
二、现金等价物	—	—
其中：三个月内到期的债券投资	—	—
三、期末现金及现金等价物余额	1,971,174,138.77	3,069,163,899.88

## 59. 所有权或使用权受到限制的资产

项目	账面价值	受限原因
货币资金	14,927,496.25	保函保证金
存货-土地及房产	4,247,858,151.26	用于抵押取得银行借款
在建工程	40,731,880.99	用于抵押取得银行借款
合 计	4,303,517,528.50	

## 60. 政府补助

## (1) 与资产相关的政府补助

项 目	金 额	资产负 债表列报项 目	计入当期损益或冲减相关成本 费用损失的金额		计入当期损益 或冲减相关成 本费用损失的 列报项目
			2021 年度	2020 年度	
月潭湖综合旅游码头工程补助	4,560,000.00	递延收益	—	—	—
新安江生态补偿资金	17,880,277.50	递延收益	119,722.50	—	其他收益
黄山市金融服务中心奖补资金	1,200,000.00	递延收益	—	—	—
黄山市医疗废物集中处理中心扩建项目补助	1,216,666.67	递延收益	200,000.00	200,000.00	其他收益
自来水工程项目财政补助	44,448,594.77	递延收益	4,508,738.90	4,357,885.55	其他收益
合计	69,305,538.94		4,828,461.40	4,557,885.55	

## (2) 与收益相关的政府补助

项 目	金 额	资产负 债表列报项 目	计入当期损益或冲减相关成本 费用损失的金额		计入当期损益 或冲减相关成 本费用损失的 列报项目
			2021 年度	2020 年度	
财政补助	583,847,800.00	—	303,847,800.00	280,000,000.00	其他收益
其他补助	2,539,244.70	—	755,663.49	1,783,581.21	其他收益
其他补助	3,198,875.06		1,543,654.63	1,655,220.43	营业外收入
合计	589,585,919.76		306,147,118.12	283,438,801.64	

(3) 2021 年无政府补助退回情况。

## 六、合并范围的变更

## 1. 非同一控制下企业合并

## (1) 本期发生的非同一控制下企业合并

被购买方名称	股权取得时 点	股权取得成本	股权取得比例 (%)	股权取得方式
黄山市古典园林建设有限公司	2021/10/31	1,500,000.00	70.00	收购
黄山新奥体体育发展有限公司	2021/1/1	241,992.45	70.00	划拨

(续上表)

被购买方名称	购买日/划拨	购买日/划拨	购买日/划拨日至	购买日/划拨日
--------	--------	--------	----------	---------

	日	日的确定依据	期末被购买方的收入	至期末被购买方的净利润
黄山市古典园林建设有限公司	2021/10/31	控制权转移的时点	10,353.09	-27,868.45
黄山新奥体育发展有限公司	2021/1/1	控制权转移的时点	5,529,911.74	547,829.09

## (2) 合并成本及商誉

合并成本	黄山新奥体育发展有限公司	黄山市古典园林建设有限公司
—现金	—	1,500,000.00
—非现金资产的公允价值	241,992.45	—
—发行或承担的债务的公允价值	—	—
—发行的权益性证券的公允价值	—	—
—或有对价的公允价值	—	—
—购买日之前持有的股权于购买日的公允价值	—	—
合并成本合计	241,992.45	1,500,000.00
减：取得的可辨认净资产公允价值份额	241,992.45	—
商誉的金额	—	1,500,000.00

## 2. 其他原因的合并范围变动

2021年新设立子公司黄山人才发展集团有限公司、黄山市徽派古建产业集团有限公司、黄山交徽置业有限公司，详细信息见“本附注七、在其他主体中的权益”。

## 七、其他主体的权益

## 1. 在子公司中的权益

企业集团的构成：

子公司名称	主要经营地	注册地	业务性质	持股比例(%)		取得方式
				直接	间接	
黄山水务控股集团有限公司	黄山市	黄山市	自来水供应； 管道安装、维修	100.00	—	划拨
黄山市三江源水质检测站	黄山市	黄山市	水质、检测	—	100.00	划拨
黄山南群水务建设发展有限公司	黄山市	黄山市	水务项目	—	100.00	设立
黄山市梅林排水有限公司	黄山市	黄山市	排水项目	—	100.00	划拨

黄山市城投国资控股有限公司	黄山市	黄山市	国有资产运营	100.00	—	划拨
黄山市国有房屋租赁有限公司	黄山市	黄山市	房屋租赁	—	100.00	设立
黄山市新安江水电发展有限公司	黄山市	黄山市	水利项目投资及经营管理	—	100.00	划拨
黄山市机动车辆安全技术检测有限公司	黄山市	黄山市	车辆检测	—	100.00	划拨
黄山车用能源运营有限公司	黄山市	黄山市	车用能源运营	—	55.00	设立
黄山市城投城建控股有限公司	黄山市	黄山市	工程项目建设	100.00	—	设立
黄山市富徽城市综合开发有限公司	黄山市	黄山市	工程项目建设	—	100.00	设立
黄山志合置业有限公司	黄山市	黄山市	房地产开发	—	80.00	设立
黄山交徽置业有限公司	黄山市	黄山市	房地产开发	—	66.00	设立
黄山市建设工程质量监督检测中心有限公司	黄山市	黄山市	质量检测	—	95.00	划拨
黄山市城建项目管理有限公司	黄山市	黄山市	城建项目管理公司	—	100.00	设立
黄山市市政园林有限公司	黄山市	黄山市	市政工程建设	—	100.00	划拨
黄山市市政园林养护维修有限责任公司	黄山市	黄山市	园林养护维修	—	100.00	划拨
黄山市屯溪新安大桥物业管理有限公司	黄山市	黄山市	物业管理	—	100.00	划拨
黄山市市政工程项目管理有限责任公司	黄山市	黄山市	工程项目建设	—	100.00	划拨
黄山市沥青拌和有限公司	黄山市	黄山市	建材销售	—	51.00	设立
黄山市城市园林工程有限公司	黄山市	黄山市	园林绿化景观设计与施工	—	100.00	划拨
黄山市建工集团股份有限公司	黄山市	黄山市	建筑工程	—	20.31 注 1	收购
黄山市建工集团房地产开发有限公司	黄山市	黄山市	房地产开发	—	19.29 注 2	收购
黄山市华居美物业管理有限公司	黄山市	黄山市	物业管理	—	19.29 注 3	收购
黄山市华腾建筑材料有限公司	黄山市	黄山市	建筑材料	—	17.26 注 4	收购
黄山建工集团屯溪建筑安装工程安装有限公司	黄山市	黄山市	建筑工程	—	20.31 注 5	收购
黄山市建工集团合肥建	黄山市	黄山市	建筑工程	—	12.19	收购

筑工程有限公司					注 6	
黄山建工池州建筑工程有限公司	黄山市	黄山市	建筑工程	—	10.36 注 7	收购
黄山市建工集团芜湖有限公司	黄山市	黄山市	建筑工程	—	19.29 注 8	收购
黄山市徽派古建产业集团有限公司	黄山市	黄山市	文化艺术业	—	70.00	设立
黄山市古典园林建设有限公司	黄山市	黄山市	建筑装饰、装修和其他建筑业	—	70.00 注 9	收购
黄山市新安江旅游发展有限公司	黄山市	黄山市	旅游项目投资	100.00	—	设立
黄山市徽州故里国际旅行社有限公司	黄山市	黄山市	国内、入境旅游业务	—	100.00	设立
黄山市新昱文化旅游发展有限公司	黄山市	黄山市	文化旅游	—	90.00	设立
黄山城投惟信服务有限公司	黄山市	黄山市	管理服务	100.00	—	设立
黄山市保安服务有限公司	黄山市	黄山市	门卫、巡逻、随身护卫、防范	—	100.00	划拨
黄山欣徽物业管理有限公司	黄山市	黄山市	物业管理	—	100.00	划拨
黄山市人力资源有限公司	黄山市	黄山市	人力资源服务	—	100.00	划拨
黄山市月潭水库建设投资有限公司	黄山市	黄山市	工程项目建设	100.00	—	设立
黄山市宜居投资开发有限公司	黄山市	黄山市	工程项目建设	100.00	—	设立
黄山市安居投资发展有限公司	黄山市	黄山市	工程项目建设	—	100.00	设立
黄山市城市投资管理有限公司	黄山市	黄山市	投资管理	100.00	—	设立
黄山市易得食品有限公司	黄山市	黄山市	生猪宰杀；初级农产品销售	—	100.00	划拨
黄山城投环境有限公司	黄山市	黄山市	环境投资	100.00	—	设立
黄山福昌医疗危险废物处置中心有限公司	黄山市	黄山市	医疗废物处理	—	55.00	划拨
黄山福盛资源综合利用有限公司	黄山市	黄山市	资源综合利用	—	100.00	设立
黄山市屯溪老街项目建设有限责任公司	黄山市	黄山市	工程项目建设	70.00	—	设立
黄山市月潭湖开发投资	黄山市	黄山市	工程项目建设	40.00	—	设立

有限公司						
黄山人才发展集团有限公司	黄山市	黄山市	文化艺术业	100.00	—	划拨
黄山新奥体育发展有限公司	黄山市	黄山市	文化艺术业	100.00	—	划拨

注 1：城建控股持有建工集团 20.31%的股权，为建工集团第一大股东，城建控股与建工集团个人股东项端阳等 11 人（持有建工集团 33.38%的股权）签订一致行动协议，城建控股对建工集团能够实现控制，因而将建工集团纳入合并范围。本公司持有子公司城建控股 100.00%的股权，城建控股持有建工集团 20.31%的股权，故本公司间接持有建工集团 20.31%的股权。

注 2：本公司持有子公司建工集团 20.31%的股权，建工集团持有房地产开发 95.00%的股权，故本公司间接持有房地产开发 19.29%的股权。

注 3：本公司持有子公司建工集团 20.31%的股权，建工集团持有房地产开发 95.00%的股权，房地产开发持有华居美物业 100.00%的股权，故本公司间接持有房地产开发 19.29%的股权。

注 4：本公司持有子公司建工集团 20.31%的股权，建工集团持有华腾公司 85.00%的股权，故本公司间接持有华腾公司 17.26%的股权。

注 5：本公司持有子公司建工集团 20.31%的股权，建工集团持有屯溪公司 100.00%的股权，故本公司间接持有屯溪公司 20.31%的股权。

注 6：本公司持有子公司建工集团 20.31%的股权，建工集团持有黄山市建工集团合肥建筑工程有限公司 60.00%的股权，故本公司间接持有黄山市建工集团合肥建筑工程有限公司 12.19%的股权。建工集团未对黄山市建工集团合肥建筑工程有限公司实际出资。

注 7：本公司持有子公司建工集团 20.31%的股权，建工集团持有黄山建工池州建筑工程有限公司 51.00%的股权，故本公司间接持有黄山建工池州建筑工程有限公司 10.36%的股权。建工集团未对黄山建工池州建筑工程有限公司实际出资。

注 8：本公司持有子公司建工集团 20.31%的股权，建工集团持有黄山市建工集团芜湖有限公司 95.00%的股权，故本公司间接持有黄山市建工集团芜湖有限公司 19.29%的股权。建工集团未对黄山市建工集团芜湖有限公司实际出资。

注 9：本公司持有子公司徽派古建 70.00%的股权，徽派古建持有古典园林 100.00%的股权，故本公司间接持有古典园林 70.00%的股权。

## 2. 在合营企业和联营企业中的权益

## (1) 联营企业

联营企业名称	主要经营地	注册地	业务性质	持股比例(%)		对合营企业或联营企业投资的会计处理方法
				直接	间接	
黄山铁城投资有限公司	黄山市	黄山市	投资、建设和运营养护G205国道改建一期、二期、三期和梅林南路工程涉及的市政道路设施。	—	20.00	权益法
黄山中油石油有限公司	黄山市	黄山市	润滑油、食用农产品、日用百货销售；（以下经营范围限分支机构经营）：成品油、天然气、食品、卷烟、酒、汽车用品销售。	—	20.00	权益法
黄山白鹅山庄有限公司	黄山市	黄山市	住宿、预包装食品销售，散装食品销售，热食类食品制售，冷食类食品制售，糕点类食品制售，自制饮品制售；日用百货零售；出租本公司部分设施。	—	40.00	权益法
上药控股黄山有限公司	黄山市	黄山市	药品销售；医疗器械销售；保健食品；预包装食品批发；日用百货销售，收购中药材。	—	20.00	权益法
黄山市大景千成生态景观有限公司	黄山市	黄山市	生态景观设计、施工和技术服务；园林规划、园林绿化施工；园林古建筑施工；雕塑制作、销售；盆景制作、销售；苗木生产、销售。	—	20.00	权益法
阿达驻车(黄山)投资管理有限公司	黄山市	黄山市	停车场规划设计；城市智能化停车系统的新建、扩建、改造开发；停车管理服务；物业管理；汽车销售；汽车用品的批发兼零售；广告策划、制作、代理发布；机械式停车设备的销售与安装；商业运营管理；汽车充电设施及	—	20.00	权益法

			新能源汽车的运营、租赁。			
黄山市千城园林有限公司	黄山市	黄山市	开发、建设和运营养护指黄山市中心城区人行道及绿化提升（二期）项目所涉及的所有范围。	—	20.00	权益法
黄山中环洁黄山城市管理有限公司	黄山市	黄山市	道路和生活垃圾经营性清扫、收集、运输服务；生活垃圾综合处理及回收利用；餐厨垃圾(含废弃食品)、大件垃圾和居民装修垃圾收集、运输服务；物业管理；清洁服务；园林绿化工程施工及维护；市政公用设施维护；垃圾分类服务；水域垃圾清理；公厕服务；环卫设备销售；机械设备租赁；环卫设施建设和运营；道路货物运输；日用百货零售。	—	20.00	权益法
安徽环境新安江生态科技有限公司	黄山市	黄山市	环保工程、市政工程、生态修复工程(包括污水处理、水生态修复、水环境治理、生态景观建设、大气治理)设计、施工、运营管理、咨询及相关技术服务。	—	20.00	权益法
黄山山海置业有限公司	黄山市	黄山市	房地产开发，房地产经纪，房地产营销策划，停车场管理服务，物业管理，建筑装饰工程，市政工程，园林绿化工程，建筑装潢材料销售。	—	30.00	权益法
黄山市华越环保建材有限公司	黄山市	黄山市	环保建材销售	—	9.75 注 1	权益法
黄山市华益机械施工有限公司	黄山市	黄山市	工程施工	—	4.76 注 2	权益法
黄山国动新基建有限公司	黄山市	黄山市	建设工程施工	—	34.00	权益法



黄山徽腾新材料有限公司	黄山市	黄山市	建材销售	—	40.00	权益法
-------------	-----	-----	------	---	-------	-----

注 1：本公司持有子公司建工集团 20.31%的股权，建工集团持有黄山市华越环保建材有限公司 48.00%的股权，故本公司间接持有黄山市华越环保建材有限公司 9.75%的股权。

注 2：本公司持有子公司建工集团 20.31%的股权，建工集团持有黄山市华益机械施工有限公司 23.44%的股权，故本公司间接持有黄山市华越环保建材有限公司 4.76%的股权。

## 八、与金融资产相关的风险

### 1. 定性信息

本公司与金融工具相关的风险源于本公司在经营过程中所确认的各类金融资产和金融负债，包括：信用风险、流动性风险和市场风险。

本公司与金融工具相关的各类风险的管理目标和政策的制度由本公司管理层负责制定，经营层负责日常的风险管理。

本公司风险管理的总体目标是在保持公司综合竞争力和持续发展能力的情况下，尽可能的在风险和收益之间取得平衡，降低各类风险敞口，将风险对本公司经营业绩的负面影响降至可接受的低水平。

### 2. 信用风险

信用风险，是指金融工具的一方不履行义务，造成另一方发生财务损失的风险。

本公司的信用风险主要来自货币资金、应收款项。

本公司持有的货币资金，主要存放于商业银行等金融机构，管理层认为这些金融机构具备较高信誉和资产状况，信用风险较低。

对于应收款项，本公司设定相关政策以控制信用风险敞口。本公司基于对债务人的财务状况、外部评级、从第三方获取担保的可能性、信用记录及其它因素评估债务人的信用资质并设置相应的欠款额度和信用期限。本公司会定期对债务人信用记录进行监控，对信用记录不良的债务人，本公司会采取相应的催收措施，以确保本公司的整体信用风险在可控的范围内。

### 3. 流动性风险

流动性风险，是指企业在履行以交付现金或其他金融资产的方式结算的义务时发生资金短缺的风险。本公司的资金管理政策是在充分提高现金利用效率的前提下，确保拥有充足的现金以偿还到期债务。流动性风险由本公司的财务部门集中控制，财务部门通过监控现金余额、可随时变现的有价证券以及对未来 12 个月现金流量的滚动预测，确保公司在所有合理预测的情况下拥有充足的资金偿还债务。

#### 4. 市场风险

金融工具的市场风险，是指金融工具的公允价值或未来现金流量因市场价格变动而发生波动的风险，包括汇率风险、利率风险和其他价格风险。

##### (1) 汇率风险敏感性分析

无。

##### (2) 利率风险敏感性分析

本公司面临的利率风险来源于以浮动利率计息的银行借款。2021 年 12 月 31 日，在其他风险变量保持不变的情况下，如果当年利率下降 1.00%，本公司当年的利息支出就会减少 7,744.24 万元，这一减少主要来自借款利息的降低。在其他风险变量保持不变的情况下，如果当年利率上升 1.00%，本公司当年的利息支出就会增加 7,744.24 万元，这一增加主要来自借款利息的增加。

##### (3) 其他价格风险

无。

### 九、关联方及其交易

#### 1. 本公司的母公司情况

母公司名称	母公司对本公司的持股比例(%)	母公司对本公司的表决权比例(%)
黄山市国有资产监督管理委员会	100.00	100.00

#### 2. 本公司的子公司情况

详细信息见本附注七、在其他主体中的权益。

#### 3. 本公司的合营和联营企业情况

本公司重要的合营或联营企业详见本附注七、在其他主体中的权益。

#### 4. 关联交易情况

##### (1) 关联担保情况

单位：万元

担保方	被担保方	担保余额	担保起始日	担保到期日	担保是否已经履行完毕
本公司	黄山城投环境有限公司	5,000.00	2021/11/15	2046/11/15	否
建工集团	黄山市华腾建筑材料有限公司	500.00	2021/12/6	2022/12/6	否
建工集团	黄山市华腾建筑材料有限公司	2,000.00	2021/4/9	2022/4/9	否
投资管理公司	黄山市易得食品有限公司	1,000.00	2021/11/2	2024/11/2	否

#### 5. 关联方应收应付款项

无。

#### 十、承诺及或有事项

##### (1) 截止 2021 年 12 月 31 日止开具的保函信息

保函类型	保函金额
履约保函	18,737,000.00

(2) 截至 2021 年 12 月 31 日止，除上述事项外，本公司无需要披露的重大承诺及或有事项。

#### 十一、资产负债表日后事项

截至 2022 年 3 月 31 日止，本公司无需要披露的重要资产负债表日后事项。

#### 十二、其他重要事项

截至 2021 年 12 月 31 日止，本公司无需要披露的其他重要事项。

#### 十三、母公司财务报表的重要项目注释

##### 1. 其他应收款

## (1) 分类列示

项目	2021年12月31日	2020年12月31日
应收股利	—	—
应收利息	—	—
其他应收款	3,216,775,091.65	3,136,021,260.54
合计	3,216,775,091.65	3,136,021,260.54

注：上表中的其他应收款是指扣除应收利息、应收股利后的其他应收款。

## (2) 其他应收款

## ①按账龄披露

账龄	2021年12月31日	2020年12月31日
1年以内	198,207,299.47	672,622,421.51
1至2年	672,622,421.51	85,232,381.35
2至3年	85,232,381.35	7,917,552.53
3至4年	7,917,552.53	22,501,548.51
4至5年	22,501,548.51	12,703,905.11
5年以上	2,251,268,670.84	2,347,573,947.53
小计	3,237,749,874.21	3,148,551,756.54
减：坏账准备	20,974,782.56	12,530,496.00
合计	3,216,775,091.65	3,136,021,260.54

## ②按款项性质分类情况

款项性质	2021年12月31日	2020年12月31日
土地结转款	1,806,101,197.09	1,806,101,197.09
回购款	301,541,936.94	401,541,936.94
往来款及其他	1,130,106,740.18	940,908,622.51
合计	3,237,749,874.21	3,148,551,756.54

## ③按坏账计提方法分类披露

A.截至2021年12月31日坏账准备按三阶段模型计提如下：

阶段	账面余额	坏账准备	账面价值
第一阶段	3,237,749,874.21	20,974,782.56	3,216,775,091.65
第二阶段	—	—	—
第三阶段	—	—	—

合 计		3,237,749,874.21	20,974,782.56	3,216,775,091.65
-----	--	------------------	---------------	------------------

截至 2021 年 12 月 31 日，处于第一阶段的坏账准备：

类 别	账面余额	未来 12 个月内的预期信用损失率 (%)	坏账准备	账面价值	理由
按单项计提坏账准备	—	—	—	—	
按组合计提坏账准备	3,237,749,874.21	0.65	20,974,782.56	3,216,775,091.65	
其中：组合 3	11,511,914.20	82.63	9,511,914.20	2,000,000.00	
组合 4	2,292,573,671.07	0.50	11,462,868.36	2,281,110,802.71	
组合 5	933,664,288.94	—	—	933,664,288.94	
合 计	3,237,749,874.21	0.65	20,974,782.56	3,216,775,091.65	

截至 2021 年 12 月 31 日，本公司不存在处于第二、第三阶段的其他应收款。

B. 截至 2020 年 12 月 31 日坏账准备按已发生损失模型计提如下：

类 别	2020 年 12 月 31 日				
	账面余额		坏账准备		账面价值
	金 额	比例 (%)	金 额	计提比例 (%)	
单项金额重大并单独计提坏账准备的其他应收款	—	—	—	—	—
按信用风险特征组合计提坏账准备的其他应收款	3,148,551,756.54	100.00	12,530,496.00	0.40	3,136,021,260.54
其中：组合 1	16,568,096.00	0.53	12,530,496.00	75.63	4,037,600.00
组合 2	3,131,983,660.54	99.47	—	—	3,131,983,660.54
单项金额不重大但单独计提坏账准备的其他应收款	—	—	—	—	—
合 计	3,148,551,756.54	100.00	12,530,496.00	0.40	3,136,021,260.54

其他应收款 2020 年 12 月 31 日余额中无单项金额重大并单项计提坏账准备的款项。

组合 1 中，按账龄分析法计提坏账准备的其他应收款

账龄	期末余额		
	其他应收款	坏账准备	计提比例 (%)
1 年以内	—	—	5.00

1-2年	—	—	10.00
2-3年	47,000.00	9,400.00	20.00
3-4年	4,000,000.00	2,000,000.00	50.00
4-5年	4,000,000.00	2,000,000.00	50.00
5年以上	8,521,096.00	8,521,096.00	100.00
合计	16,568,096.00	12,530,496.00	75.63

其他应收款 2020 年 12 月 31 日余额中无单项金额不重大但单独计提坏账准备的款项。

#### ④坏账准备的情况

类别	2020年12月31日	会计政策变更	2021年1月1日	本期变动金额			2021年12月31日
				计提	收回或转回	其他减少	
其他应收款	12,530,496.00	11,937,871.77	24,468,367.77	-3,493,585.21	—	—	20,974,782.56

#### ⑤按欠款方归集的余额前五名的其他应收款情况

单位名称	款项的性质	2021年12月31日	账龄	占其他应收款余额合计数的比例(%)	坏账准备余额
黄山市土地储备中心	土地结转款	1,806,101,197.09	5年以上	55.78	9,030,505.99
黄山市宜居投资开发有限公司	暂借款	642,009,307.00	1至3年	19.83	—
黄山市财政局	回购款	301,541,936.94	5年以上	9.31	1,507,709.68
黄山城投城建控股有限公司	暂借款	203,688,131.94	1至2年	6.29	—
黄山职业技术学院	暂借款	99,618,272.32	0至5年以上	3.08	498,091.36
合计	—	3,052,958,845.29	—	94.29	11,036,307.03

⑥2021年末公司无涉及政府补助的其他应收款。

⑦报告期内公司无因金融资产转移而终止确认的其他应收款。

⑧报告期内公司无转移其他应收款且继续涉入形成的资产、负债。

## 2. 长期股权投资

## (1) 长期股权投资账面价值

被投资单位	期末余额			期初余额		
	账面余额	减值准备	账面价值	账面余额	减值准备	账面价值
对子公司投资	3,343,824,776.25	—	3,343,824,776.25	2,582,235,532.75	—	2,582,235,532.75
对联营企业投资	—	—	—	—	—	—
合计	3,343,824,776.25	—	3,343,824,776.25	2,582,235,532.75	—	2,582,235,532.75

## (2) 对子公司的投资

被投资单位	期初余额	本期增加	本期减少	期末余额	本期计提减值准备	减值准备期末余额
黄山市自来水有限公司	239,612,329.41	—	—	239,612,329.41	—	—
黄山市国有资产运营有限责任公司	145,320,579.78	—	—	145,320,579.78	—	—
黄山市宜居投资开发有限公司	800,000,000.00	723,000,000.00	—	1,523,000,000.00	—	—
黄山市新安江旅游发展有限公司	37,505,457.02	—	—	37,505,457.02	—	—
黄山市月潭湖开发投资有限公司	40,000,000.00	—	—	40,000,000.00	—	—
黄山市屯溪老街项目建设有限责任公司	700,000.00	—	—	700,000.00	—	—
黄山市月潭水库建设投资有限公司	840,510,000.00	—	—	840,510,000.00	—	—
黄山市城市投资管理有限公司	167,054,101.17	13,341,840.00	—	180,395,941.17	—	—
黄山城投城建控股有限公司	226,746,802.00	—	—	226,746,802.00	—	—
黄山城投环境有限公司	59,743,677.70	15,000,000.00	—	74,743,677.70	—	—
黄山城投惟信服务有限公司	25,042,585.67	5,411.05	—	25,047,996.72	—	—
黄山人才发展集团有限公司	—	10,000,000.00	—	10,000,000.00	—	—
黄山新奥体育发展有限公司	—	241,992.45	—	241,992.45	—	—
合计	2,582,235,532.75	761,589,243.50	—	3,343,824,776.25	—	—

### 3. 营业收入及营业成本

#### (1) 按类别分类

项目	本期发生额	上期发生额
主营业务收入	7,057,464.00	6,328,399.16
其他业务收入	—	—
营业收入合计	7,057,464.00	6,328,399.16
主营业务成本	4,587,351.60	3,630,120.21
其他业务成本	5,663,647.30	5,663,647.30
营业成本合计	10,250,998.90	9,293,767.51

#### (2) 主营业务收入按性质分类

项目	本期发生额		上期发生额	
	收入	成本	收入	成本
商品房销售收入	7,057,464.00	4,587,351.60	6,328,399.16	3,630,120.21

### 4. 投资收益

项目	本期发生额	上期发生额
成本法核算的长期股权投资收益	11,676,048.88	7,898,737.61
债权投资持有期间取得的利息收入	3,870,042.66	—
可供出售金融资产在持有期间的投资收益	—	4,001,520.00
合计	15,546,091.54	11,900,257.61



(此页无正文)

公司名称：黄山城投集团有限公司



法定代表人：陈杰



主管会计工作负责人：詹凯 会计机构负责人：毕水清



日期：2022年3月31日

日期：2022年3月31日

日期：2022年3月31日



# 营业执照

统一社会信用代码

911101020854927874



(副本) (5-1)



名称 容诚会计师事务所(特殊普通合伙)

类型 特殊普通合伙企业

负责人 肖厚发

经营范围

审查企业会计报表、出具审计报告；验证企业财务报告，出具验资情况报告；清算、并购重组、破产清算、资产重组、债务重组等事宜中的财务尽职调查、业务尽职调查、内部控制评价等专项审计；税务（包括税务筹划、税务尽职调查、税务争议解决、税务风险管理等）咨询和税务代理；法律、法规规定的其他业务。（依法须经批准的项目，经相关部门批准后方可开展经营活动。）

成立日期 2013年12月10日

合伙期限 2013年12月10日至 长期

主要经营场所

北京市西城区阜成门外大街22号1幢外经贸大厦901-22至901-26

登记机关



市场主体应当于每年1月1日至6月30日通过国家企业信用信息公示系统报送公示年度报告。

国家企业信用信息公示系统网址：<http://www.gsxt.gov.cn>

国家市场监督管理总局监制

证书序号: 0011869

### 说明

- 1、《会计师事务所执业证书》是证明持有人经财政部门依法审批，准予执行注册会计师法定业务的凭证。
- 2、《会计师事务所执业证书》记载事项发生变动的，应当向财政部门申请换发。
- 3、《会计师事务所执业证书》不得伪造、涂改、出租、出借、转让。
- 4、会计师事务所终止或执业许可注销的，应当向财政部门交回《会计师事务所执业证书》。



发证机关: 北京市财政局  
二〇一九年六月廿日

中华人民共和国财政部制



会计师事务所

执业证书

名称: 容诚会计师事务所(特殊普通合伙)

首席合伙人: 肖厚发

主任会计师:

经营场所: 北京市西城区阜成门外大街22号1幢外经贸大厦901-22至901-26

组织形式: 特殊普通合伙

执业证书编号: 11010032

批准执业文号: 京财会许可[2013]0067号


批准执业日期: 2013年10月25日





证书序号: 000392

# 会计师事务所 证券、期货相关业务许可证

经财政部、 中国证监会监督管理委员会审查, 批准  
容诚会计师事务所(特殊普通合伙) 执行证券、期货相关业务。

首席合伙人: 肖厚发



证书号: 18 发证时间: 二〇二一年七月二日  
证书有效期至: 二〇二一年七月二日



姓名: \_\_\_\_\_  
 性别: \_\_\_\_\_  
 出生日期: \_\_\_\_\_  
 工作单位: \_\_\_\_\_  
 身份证号码: \_\_\_\_\_



年度检验登记  
 Annual Renewal Registration

本证书经检验合格，继续有效一年。  
 This certificate is valid for another year after this renewal.

证书编号: \_\_\_\_\_  
 No. of Certificate: \_\_\_\_\_

批准注册协会: \_\_\_\_\_  
 Authorized Institute of CPAs: \_\_\_\_\_

发证日期: \_\_\_\_\_ 年 \_\_\_\_\_ 月 \_\_\_\_\_ 日  
 Date of Issuance: \_\_\_\_\_

2024 年 11 月 30 日



姓名: \_\_\_\_\_  
 Sex: \_\_\_\_\_  
 出生日期: \_\_\_\_\_  
 Date of birth: \_\_\_\_\_  
 工作单位: \_\_\_\_\_  
 Working unit: \_\_\_\_\_  
 身份证号码: \_\_\_\_\_  
 Identity card No.: \_\_\_\_\_



年度检验登记  
 Annual Renewal Registration

本证书经检验合格，继续有效一年  
 This certificate is valid for another year after this renewal

证书编号: \_\_\_\_\_  
 No. of Certificate: \_\_\_\_\_

批准注册会计师: \_\_\_\_\_  
 Authorized Institute of CPAs: \_\_\_\_\_

发证日期: \_\_\_\_\_ 年 \_\_\_\_\_ 月 \_\_\_\_\_ 日  
 Date of issuance: \_\_\_\_\_

2024 年 11 月 30 日



姓名: 孙江  
 Full name: Sun Jiang  
 性别: 男  
 Sex: Male  
 出生日期: 1980-11-19  
 Date of birth: 1980-11-19  
 工作单位: 北京中恒会计师事务所有限公司  
 Working unit: Beijing Zhongheng Accounting Firm Co., Ltd.  
 身份证号码: 110102198011191118  
 Identity card No: 110102198011191118



年检登记  
 Annual Renewal Registration

本证书经检验合格，继续有效一年。  
 This certificate is valid for another year after this renewal

证书编号: 1101020362092  
 No. of Certificate: 1101020362092

批准注册协会:  
 Authorized Institute of CPAs

发证日期: 年 月 日  
 Date of Issuance: 5 11 11

年 月 日  
 5 11 11