

合并资产负债表

2022年9月30日

企合01表

编制单位：中国中车集团有限公司

金额单位：元

项目	注释	期末数	上年年末数	项目	注释	期末数	上年年末数
流动资产：				流动负债：			
货币资金		67,147,525,723.87	54,238,247,229.93	短期借款		22,494,507,782.45	20,132,794,332.12
△结算备付金				△向中央银行借款		303,310,754.98	997,186,153.79
△拆出资金				△拆入资金		700,040,833.33	
交易性金融资产		20,258,130,340.74	17,964,300,968.41	交易性金融负债		16,894,949.41	
☆以公允价值计量且其变动计入当期损益的金融资产				☆以公允价值计量且其变动计入当期损益的金融负债			
衍生金融资产				衍生金融负债			
应收票据		19,827,948,510.18	23,416,772,074.78	应付票据		29,093,546,138.51	25,272,854,310.04
应收账款		89,034,095,229.39	76,161,733,268.46	应付账款		144,855,014,565.75	124,359,198,752.63
应收款项融资		7,393,048,185.27	10,608,785,114.85	预收款项		119,870,716.70	82,704,413.44
预付款项		9,643,759,447.80	7,502,107,057.13	合同负债		28,805,561,938.85	26,923,417,254.74
△应收保费				△卖出回购金融资产款			
△应收分保账款				△吸收存款及同业存放		89,952,579.01	67,103,462.19
△应收分保合同准备金				△代理买卖证券款			
其他应收款		7,105,589,036.87	6,406,452,852.68	△代理承销证券款			
△买入返售金融资产				应付职工薪酬		2,654,876,701.39	2,287,471,091.12
存货		98,167,739,632.24	74,324,899,020.78	应交税费		3,166,566,115.91	2,869,457,234.11
合同资产		24,798,442,636.93	21,084,096,744.73	其他应付款		11,367,376,763.10	13,502,773,552.20
持有待售资产		71,159,599.61	126,275,448.55	△应付手续费及佣金			
一年内到期的非流动资产		7,601,545,810.40	6,516,303,285.98	△应付分保账款			
其他流动资产		7,146,239,188.04	7,249,130,370.22	持有待售负债			
流动资产合计		358,195,236,340.84	305,599,103,436.50	一年内到期的非流动负债		9,180,873,395.49	5,510,654,157.02
非流动资产：				其他流动负债		16,006,463,099.34	7,750,964,684.03
△发放贷款和垫款				流动负债合计		268,854,856,334.22	229,756,579,397.43
债权投资		602,259,871.39	2,002,483,925.52	非流动负债：			
☆可供出售金融资产				△保险合同准备金			
其他债权投资				长期借款		31,879,591,384.86	21,339,715,942.76
☆持有至到期投资				应付债券		16,030,314,000.00	15,374,750,991.43
长期应收款		13,615,376,409.91	15,622,991,550.01	租赁负债		1,204,911,068.39	1,237,511,746.42
长期股权投资		23,495,266,890.56	21,448,678,288.67	长期应付款		269,782,003.49	356,543,811.18
其他权益工具投资		2,937,302,792.93	3,227,052,848.50	长期应付职工薪酬		3,787,204,828.95	3,875,896,742.74
其他非流动金融资产		423,183,579.00	370,460,048.50	预计负债		7,797,668,684.85	7,691,747,908.88
投资性房地产		2,688,047,519.27	2,724,634,268.64	递延收益		7,202,853,628.04	7,755,509,472.53
固定资产		62,372,300,381.09	63,822,302,825.44	递延所得税负债		701,388,140.97	606,529,263.88
在建工程		9,396,602,050.40	9,308,017,123.53	其他非流动负债		156,399,665.46	222,430,314.84
生产性生物资产				其中：特准储备基金			
油气资产				非流动负债合计		69,030,113,405.01	58,460,666,194.66
使用权资产		1,379,280,020.43	1,455,190,531.18	负债合计		337,884,969,739.23	288,217,245,592.09
无形资产		18,866,759,062.09	19,042,237,696.23	所有者权益（或股东权益）：			
开发支出		786,102,907.80	540,459,511.15	实收资本（或股本）		24,861,090,000.00	24,861,090,000.00
商誉		472,738,711.27	459,762,979.02	国家资本		24,861,090,000.00	24,861,090,000.00
长期待摊费用		265,103,861.40	255,305,878.96	国有法人资本			
递延所得税资产		4,660,174,231.64	4,451,866,097.93	集体资本			
其他非流动资产		32,237,570,250.02	27,947,698,129.13	民营资本			
其中：特准储备物资				外商资本			
非流动资产合计		174,228,068,539.23	172,679,141,702.41	#债：已归还投资			
资产总计		532,423,304,880.07	478,278,245,138.91	实收资本（或股本）净额		24,861,090,000.00	24,861,090,000.00
				其他权益工具		2,142,700,000.00	1,500,000,000.00
				其中：优先股			
				永续债		2,142,700,000.00	1,500,000,000.00
				资本公积		11,188,257,768.27	11,071,508,343.84
				减：库存股			
				其他综合收益		-627,691,674.71	-813,593,104.09
				其中：外币报表折算差额		133,681,969.49	-136,191,317.33
				专项储备		42,450,422.81	39,803,190.42
				盈余公积		2,040,267,519.60	2,040,267,519.60
				其中：法定公积金		2,040,267,519.60	2,040,267,519.60
				任意公积金			
				#储备基金			
				#企业发展基金			
				#利润归还投资			
				△一般风险准备		452,918,009.06	443,420,590.53
				未分配利润		46,362,968,621.08	44,433,236,892.44
				归属于母公司所有者权益（或股东权益）合计		86,462,960,666.11	83,575,733,432.74
				*少数股东权益		108,075,374,474.73	106,485,266,114.05
				所有者权益（或股东权益）合计		194,538,335,140.84	190,060,999,546.82
				负债和所有者权益（或股东权益）总计		532,423,304,880.07	478,278,245,138.91

注：表中带*科目为合并资产负债表专用；带△指科目为金融类企业专用；带#科目为外商投资企业专用；带☆科目为未执行新金融工具准则企业专用。

法定代表人

主管会计工作的负责人



会计机构负责人



合并利润表

2022年1-9月

企合02表


金额单位：元

编制单位：中国中车集团有限公司

项 目	注释号	本期数	上年同期数
一、营业总收入		141,471,288,901.45	150,617,512,994.43
其中：营业收入		141,471,288,901.45	150,617,512,994.43
二、营业总成本		135,087,542,824.75	143,984,331,812.82
其中：营业成本		112,189,962,297.57	118,428,832,989.40
税金及附加		1,154,780,186.41	1,220,697,491.28
销售费用		4,606,417,865.53	5,604,682,751.63
管理费用		9,205,076,672.94	9,848,003,606.75
研发费用		7,728,206,377.19	7,824,703,867.81
财务费用		203,099,425.11	1,057,411,105.95
其他			
加：其他收益		1,180,765,512.11	1,032,170,976.62
投资收益（损失以“-”号填列）		461,629,115.50	578,367,782.82
△汇兑收益（损失以“-”号填列）			
净敞口套期收益（损失以“-”号填列）			
公允价值变动收益（损失以“-”号填列）		33,443,468.39	147,280,497.25
信用减值损失（损失以“-”号填列）		-601,859,747.37	-374,929,889.18
资产减值损失（损失以“-”号填列）		-4,926,512.75	-127,773,981.35
资产处置收益（损失以“-”号填列）		796,413,497.96	1,482,824,045.29
三、营业利润（亏损以“-”号填列）		8,249,211,410.54	9,371,120,613.06
加：营业外收入		525,615,408.61	1,088,418,371.21
减：营业外支出		128,612,221.19	479,573,345.33
四、利润总额（亏损总额以“-”号填列）		8,646,214,597.96	9,979,965,638.94
减：所得税费用		1,438,403,228.68	1,637,373,150.16
五、净利润（净亏损以“-”号填列）		7,207,811,369.28	8,342,592,488.78
（一）按所有权归属分类：		—	—
归属于母公司所有者的净利润		2,591,144,569.60	3,766,529,195.56
*少数股东损益		4,616,666,799.68	4,576,063,293.22
（二）按经营持续性分类：		—	—
持续经营净利润		7,207,811,369.28	8,342,592,488.78
终止经营净利润			
六、其他综合收益的税后净额		403,482,630.60	28,607,687.09
归属于母公司所有者的其他综合收益的税后净额		186,707,718.23	91,746,239.87
*归属于少数股东的其他综合收益的税后净额		216,774,912.37	-63,138,552.78
七、综合收益总额		7,611,293,999.88	8,371,200,175.87
归属于母公司所有者的综合收益总额		2,777,852,287.83	3,858,275,435.43
*归属于少数股东的综合收益总额		4,833,441,712.05	4,512,924,740.44

注：表中带*科目为合并会计报表专用；带△科目为金融类企业专用。

法定代表人：



主管会计工作的负责人：



会计机构负责人：



合并现金流量表

2022年1-9月


企合03表

金额单位：元

编制单位：中国中车集团有限公司

项 目	注释号	本期数	上年同期数
一、经营活动产生的现金流量：		—	—
销售商品、提供劳务收到的现金		128,930,909,214.10	133,281,649,418.23
收到的税费返还		3,847,684,638.86	1,138,717,898.82
收到其他与经营活动有关的现金		2,905,914,403.25	9,771,192,517.31
经营活动现金流入小计		135,684,508,256.21	144,191,559,834.36
购买商品、接受劳务支付的现金		95,540,636,005.23	106,487,052,727.28
支付给职工及为职工支付的现金		20,963,202,755.20	21,688,044,804.60
支付的各项税费		7,318,581,704.06	7,766,446,937.29
支付其他与经营活动有关的现金		11,073,358,075.91	13,629,623,944.75
经营活动现金流出小计		134,895,778,540.40	149,571,168,413.92
经营活动产生的现金流量净额		788,729,715.81	-5,379,608,579.56
二、投资活动产生的现金流量：		—	—
收回投资收到的现金		26,855,074,476.09	36,249,980,721.90
取得投资收益收到的现金		763,440,475.44	769,137,955.58
处置固定资产、无形资产和其他长期资产收回的现金净额		773,724,732.81	1,829,870,313.37
处置子公司及其他营业单位收到的现金净额			
收到其他与投资活动有关的现金		116,998,543.57	987,517,271.10
投资活动现金流入小计		28,509,238,227.91	39,836,506,261.95
购建固定资产、无形资产和其他长期资产支付的现金		3,509,339,512.17	4,827,838,724.18
投资支付的现金		33,258,201,955.27	49,864,160,721.51
取得子公司及其他营业单位支付的现金净额			
支付其他与投资活动有关的现金		282,223,858.36	4,327,015,080.72
投资活动现金流出小计		37,049,765,325.80	59,019,014,526.41
投资活动产生的现金流量净额		-8,540,527,097.89	-19,182,508,264.46
三、筹资活动产生的现金流量：		—	—
吸收投资收到的现金		1,259,771,381.84	8,475,348,494.80
其中：子公司吸收少数股东投资收到的现金		294,511,381.84	8,469,178,494.80
取得借款收到的现金		80,541,415,302.21	46,394,413,980.38
收到其他与筹资活动有关的现金		29,806,798,043.87	55,902,068,083.45
筹资活动现金流入小计		111,607,984,727.92	110,771,830,558.63
偿还债务支付的现金		77,976,261,743.01	69,662,575,058.51
分配股利、利润或偿付利息支付的现金		4,900,685,321.69	4,527,786,493.83
其中：子公司支付给少数股东的股利、利润		3,382,292,322.80	443,183,453.83
支付其他与筹资活动有关的现金		9,647,782,728.66	9,153,886,385.28
筹资活动现金流出小计		92,524,729,793.36	83,344,247,937.62
筹资活动产生的现金流量净额		19,083,254,934.56	27,427,582,621.01
四、汇率变动对现金及现金等价物的影响		445,775,582.72	-284,583,602.42
五、现金及现金等价物净增加额		11,777,233,135.20	2,580,882,174.57
加：期初现金及现金等价物余额		46,907,515,877.49	31,827,486,199.14
六、期末现金及现金等价物余额		58,684,749,012.69	34,408,368,373.71

法定代表人：



主管会计工作的负责人：



会计机构负责人：





母公司资产负债表

2022年9月30日

企财01表

编制单位：中国中元集团有限公司

金额单位：元

项 目	注释号	期末数	上年年末数	项 目	注释号	期末数	上年年末数
流动资产：				流动负债：			
货币资金		8,832,299,603.92	2,799,660,402.92	短期借款		1,000,555,555.56	11,009,364,444.46
△货币准备金				△向中央银行借款			
△拆出资金				△拆入资金			
交易性金融资产				交易性金融负债			
☆以公允价值计量且其变动计入当期损益的金融资产				☆以公允价值计量且其变动计入当期损益的金融负债			
衍生金融资产				衍生金融负债			
应收票据				应付票据			
应收账款				应付账款		857,388,588.71	245,690,248.40
应收款项融资				预收款项			
预付款项		14,591,130.53	19,318,924.65	合同负债			17,583,181.64
△应收保费				△卖出回购金融资产款			
△应收分保账款				△吸收存款及同业存放			
△应收分保合同准备金				△代理买卖证券款			
其他应收款		27,486,276,133.45	26,115,481,082.33	△代理承销证券款			
△买入返售金融资产				应付职工薪酬		3,722,349.79	5,101,168.40
存货				应交税费		52,275.52	3,537,714.27
合同资产		814,892,151.85	262,575,469.36	其他应付款		1,640,304,232.89	2,847,688,415.41
持有待售资产				△应付手续费及佣金			
一年内到期的非流动资产				△应付分保账款			
其他流动资产		617,622.72		持有待售负债			
流动资产合计		37,148,676,642.47	29,197,035,879.26	一年内到期的非流动负债		2,357,050,286.56	166,493,599.84
非流动资产：				其他流动负债		2,012,054,794.52	5,020,596,369.16
△发放贷款和垫款				流动负债合计		7,871,128,083.55	19,316,055,141.58
债权投资				非流动负债：			
☆可供出售金融资产				△保险合同准备金			
其他债权投资				长期借款		25,192,942,383.95	12,072,742,383.95
☆持有至到期投资				应付债券		16,030,314,000.00	12,590,314,000.00
长期应收款				租赁负债			
长期股权投资		55,893,842,059.45	55,591,131,423.46	长期应付款			
其他权益工具投资		161,058,756.03	167,175,600.61	长期应付职工薪酬		142,533,139.92	147,147,485.23
其他非流动金融资产				预计负债			
投资性房地产				递延收益		16,000,000.00	16,000,000.00
固定资产		604,366,979.26	621,987,743.57	递延所得税负债			
在建工程		18,226,510.60	14,573,267.96	其他非流动负债			
生产性生物资产				其中：特准储备基金			
油气资产				非流动负债合计		41,381,789,523.87	24,826,203,869.18
使用权资产				负 债 合 计		49,252,917,607.42	44,142,259,010.76
无形资产		4,026,681.37	4,525,451.34	所有者权益（或股东权益）：			
开发支出				实收资本（或股本）		24,861,090,000.00	24,861,090,000.00
商誉				国家资本		24,861,090,000.00	24,861,090,000.00
长期待摊费用				国有法人资本			
递延所得税资产				集体资本			
其他非流动资产		35,795,913.00	35,795,913.00	民营资本			
其中：特准储备物资				外商资本			
非流动资产合计		56,717,316,899.71	56,435,189,399.94	#减：已归还投资			
				实收资本（或股本）净额		24,861,090,000.00	24,861,090,000.00
				其他权益工具		2,142,700,000.00	1,500,000,000.00
				其中：优先股			
				永续债		2,142,700,000.00	1,500,000,000.00
				资本公积		4,561,535,648.65	4,238,975,648.65
				减：库存股			
				其他综合收益		-76,408,288.74	-66,060,013.04
				其中：外币报表折算差额			
				专项储备			
				盈余公积		1,790,356,260.85	1,790,356,260.85
				其中：法定公积金		1,790,356,260.85	1,790,356,260.85
				任意公积金			
				#储备基金			
				#企业发展基金			
				#利润归还投资			
				△一般风险准备			
				未分配利润		11,333,802,314.00	9,165,604,371.98
				归属于母公司所有者权益（或股东权益）合计		44,613,075,934.76	41,489,966,268.44
				*少数股东权益			
				所有者权益（或股东权益）合计		44,613,075,934.76	41,489,966,268.44
资产总计		93,865,993,542.18	85,632,225,279.20	负债和所有者权益（或股东权益）总计		93,865,993,542.18	85,632,225,279.20

注：表中带*科目为合并会计报表专用；带△楷体科目为金融类企业专用；带#科目为外商投资企业专用；带☆科目为未执行新金融工具准则企业专用。

法定代表人：

主管会计工作的负责人：



会计机构负责人：

母公司利润表

2022年1-9月

企财02表

金额单位：元

编制单位：中国中车集团有限公司



项 目	注释号	本期数	上年同期数
一、营业总收入		588,108,228.38	162,546,760.94
其中：营业收入		588,108,228.38	162,546,760.94
二、营业总成本		908,229,804.91	1,093,215,262.40
其中：营业成本		593,929,785.41	173,079,127.54
税金及附加		8,102,025.25	4,975,731.87
销售费用		11,252,994.43	
管理费用		42,921,727.11	44,004,072.23
研发费用			
财务费用		252,023,272.71	871,156,330.76
其他			
加：其他收益		36,634.90	
投资收益（损失以“-”号填列）		2,744,043,628.29	3,219,950,833.18
△汇兑收益（损失以“-”号填列）			
净敞口套期收益（损失以“-”号填列）			
公允价值变动收益（损失以“-”号填列）			
信用减值损失（损失以“-”号填列）		24,782,514.41	37,667,200.00
资产减值损失（损失以“-”号填列）		-5,552,165.71	
资产处置收益（损失以“-”号填列）			
三、营业利润（亏损以“-”号填列）		2,443,189,035.36	2,326,949,531.72
加：营业外收入			1,070,492.33
减：营业外支出		7,500,000.00	17,500,000.00
四、利润总额（亏损总额以“-”号填列）		2,435,689,035.36	2,310,520,024.05
减：所得税费用			
五、净利润（净亏损以“-”号填列）		2,435,689,035.36	2,310,520,024.05
（一）按所有权归属分类：		---	---
归属于母公司所有者的净利润		2,435,689,035.36	2,310,520,024.05
*少数股东损益			
（二）按经营持续性分类：		---	---
持续经营净利润		2,435,689,035.36	2,310,520,024.05
终止经营净利润			
六、其他综合收益的税后净额		-10,348,275.70	-11,678,768.29
归属于母公司所有者的其他综合收益的税后净额		-10,348,275.70	-11,678,768.29
*归属于少数股东的其他综合收益的税后净额			
七、综合收益总额		2,425,340,759.66	2,298,841,255.76
归属于母公司所有者的综合收益总额		2,425,340,759.66	2,298,841,255.76
*归属于少数股东的综合收益总额			

注：表中带*科目为合并会计报表专用；带△楷体科目为金融类企业专用。

法定代表人：

主管会计工作的负责人：



会计机构负责人：



母公司现金流量表

2022年1-9月


企财03表

金额单位：元

编制单位：中国中车集团有限公司

项 目	注释号	本期数	上年同期数
一、经营活动产生的现金流量：		—	—
销售商品、提供劳务收到的现金		84,177,274.00	
收到的税费返还			
收到其他与经营活动有关的现金		388,820,274.08	254,429,619.21
经营活动现金流入小计		472,997,548.08	254,429,619.21
购买商品、接受劳务支付的现金		23,826,082.91	
支付给职工及为职工支付的现金		24,283,885.49	24,369,661.82
支付的各项税费		11,457,750.36	14,634,139.78
支付其他与经营活动有关的现金		546,029,136.83	464,946,331.67
经营活动现金流出小计		605,596,855.59	503,950,133.27
经营活动产生的现金流量净额		-132,599,307.51	-249,520,514.06
二、投资活动产生的现金流量：		—	—
收回投资收到的现金		8,276,335,847.74	9,986,774,200.00
取得投资收益收到的现金		2,671,830,720.30	2,839,030,345.18
处置固定资产、无形资产和其他长期资产收回的现金净额			
处置子公司及其他营业单位收到的现金净额			
收到其他与投资活动有关的现金		203,322,502.87	
投资活动现金流入小计		11,151,489,070.91	12,825,804,545.18
购建固定资产、无形资产和其他长期资产支付的现金		1,967,011.96	3,457,909.40
投资支付的现金		9,575,241,431.12	17,192,129,452.65
取得子公司及其他营业单位支付的现金净额			
支付其他与投资活动有关的现金			
投资活动现金流出小计		9,577,208,443.08	17,195,587,362.05
投资活动产生的现金流量净额		1,574,280,627.83	-4,369,782,816.87
三、筹资活动产生的现金流量：		—	—
吸收投资收到的现金		965,260,000.00	6,170,000.00
其中：子公司吸收少数股东投资收到的现金			
取得借款收到的现金		98,010,900,833.33	69,121,000,000.00
收到其他与筹资活动有关的现金		9,000,000,000.00	7,000,000,000.00
筹资活动现金流入小计		107,976,160,833.33	76,127,170,000.00
偿还债务支付的现金		93,964,241,672.59	66,078,350,000.00
分配股利、利润或偿付利息支付的现金		970,526,511.10	911,382,549.60
其中：子公司支付给少数股东的股利、利润			
支付其他与筹资活动有关的现金		8,503,552,782.19	4,969,985,728.54
筹资活动现金流出小计		103,438,320,965.88	71,959,718,278.14
筹资活动产生的现金流量净额		4,537,839,867.45	4,167,451,721.86
四、汇率变动对现金及现金等价物的影响			
五、现金及现金等价物净增加额		5,979,521,187.77	-451,851,609.07
加：期初现金及现金等价物余额		1,274,222,902.92	820,852,939.83
六、期末现金及现金等价物余额		7,253,744,090.69	369,001,330.76

法定代表人：



主管会计工作的负责人：



会计机构负责人：

