
石首市博雅城市建设投资有限公司
公司债券半年度报告
(2021 年)

二〇二一年八月

重要提示

发行人承诺将及时、公平地履行信息披露义务。

本公司董事、高级管理人员已对半年度报告签署书面确认意见。公司监事会（如有）已对半年度报告提出书面审核意见，监事已对半年度报告签署书面确认意见。

本公司及全体董事、监事、高级管理人员保证半年度报告内容的真实、准确、完整，不存在虚假记载、误导性陈述或重大遗漏，并承担相应的法律责任。

本公司半年度报告中的财务报告未经审计。

重大风险提示

投资者在评价和购买本期债券时，应认真考虑各项可能对本期债券的偿付、债券价值判断和投资者权益保护产生重大不利影响的风险因素，并仔细阅读募集说明书中“风险因素”等有关章节内容。

截至 2021 年 6 月 30 日，公司面临的风险因素与募集说明书中“本次发行债券风险因素”章节及上一报告期没有发生重大变化。

目录

重要提示.....	2
重大风险提示.....	3
释义.....	5
第一节 发行人情况.....	6
一、 公司基本信息.....	6
二、 信息披露事务负责人.....	6
三、 报告期内控股股东、实际控制人及其变更情况.....	7
四、 报告期内董事、监事、高级管理人员的变更情况.....	7
五、 公司经营和业务情况.....	7
六、 公司治理情况.....	8
第二节 债券事项.....	9
一、 公司信用类债券情况.....	9
二、 公司债券选择权条款在报告期内的执行情况.....	11
三、 公司债券投资者保护条款在报告期内的执行情况.....	11
四、 公司债券报告期内募集资金使用情况.....	11
五、 公司信用类债券报告期内资信评级调整情况.....	11
六、 公司债券增信机制、偿债计划及其他偿债保障措施情况.....	11
第三节 报告期内重要事项.....	12
一、 会计政策、会计估计变更或重大会计差错更正.....	12
二、 合并报表范围调整.....	14
三、 财务报告审计情况.....	14
四、 主要会计数据和财务指标.....	14
五、 资产受限情况.....	15
六、 可对抗第三人的优先偿付负债情况.....	15
七、 非经营性往来占款或资金拆借.....	15
八、 负债情况.....	15
九、 利润及其他损益来源情况.....	16
十、 报告期末合并报表范围亏损超过上年末资产百分之十.....	16
十一、 对外担保情况.....	16
十二、 关于重大未决诉讼情况.....	16
十三、 报告期内信息披露事务管理制度变更情况.....	16
第四节 特定品种债券应当披露的其他事项.....	16
一、 发行人为可交换债券发行人.....	16
二、 发行人为非上市公司非公开发行可转换公司债券发行人.....	16
三、 发行人为其他特殊品种债券发行人.....	17
四、 发行人为永续期公司债券发行人.....	17
五、 其他特定品种债券事项.....	17
第五节 发行人认为应当披露的其他事项.....	17
第六节 备查文件目录.....	18
财务报表.....	20
附件一： 发行人财务报表.....	20

释义

发行人/本公司/公司/石首城投	指	石首市博雅城市建设投资有限公司
中证鹏元	指	中证鹏元资信评估股份有限公司
长江证券	指	长江证券股份有限公司
天风证券	指	天风证券股份有限公司
大华	指	大华会计师事务所
保证人、担保人	指	重庆三峡融资担保集团股份有限公司/湖北省融资担保集团有限责任公司
《公司法》	指	《中华人民共和国公司法》
《证券法》	指	《中华人民共和国证券法》
《管理办法》	指	《公司债券发行与交易管理办法》
《公司章程》	指	《石首市博雅城市建设投资有限公司章程》
上一报告期	指	2020年1月1日至2020年12月31日
本报告期	指	2021年1月1日至2021年6月30日

第一节 发行人情况

一、公司基本信息

单位：万元 币种：人民币

中文名称	石首市博雅城市建设投资有限公司
中文简称	石首城投
外文名称（如有）	Shishou Boya Urban Construction Investment Co.,Ltd.
外文缩写（如有）	SSCI
法定代表人	李龙斌
注册资本	150,483.90
实缴资本	20,000.00
注册地址	湖北省荆州市 石首市绣林办事处建宁大道 295 号
办公地址	湖北省荆州市 石首市绣林办事处建宁大道 295 号
办公地址的邮政编码	434400
公司网址（如有）	暂无
电子信箱	499319482@qq.com

二、信息披露事务负责人

姓名	周到
在公司所任职务类型	<input type="checkbox"/> 董事 <input checked="" type="checkbox"/> 高级管理人员
信息披露事务负责人具体职务	总会计师
联系地址	石首市绣林办事处建宁大道 295 号
电话	0716-7280856
传真	0716-7298898
电子信箱	360915565@qq.com

三、报告期内控股股东、实际控制人及其变更情况

（一）报告期内控股股东的变更情况

适用 不适用

（二）报告期内实际控制人的变更情况

适用 不适用

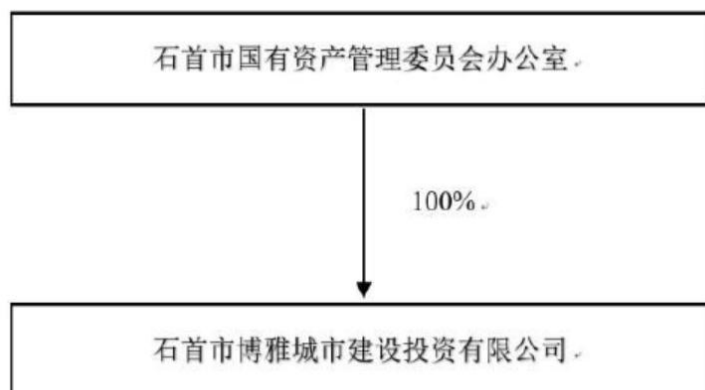
（三）报告期末控股股东、实际控制人信息

报告期末控股股东名称：石首市国有资产管理委员会办公室

报告期末控股股东对发行人的股权（股份）质押占其持股的百分比（%）：0.00

报告期末实际控制人名称：石首市国有资产管理委员会办公室

公司与控股股东、实际控制人之间的产权及控制关系的方框图（有实际控制人的披露至实际控制人，无实际控制人的披露至最终自然人、法人或结构化主体）



四、报告期内董事、监事、高级管理人员的变更情况

发生变更 未发生变更

最近一年内董事、监事、高级管理人员的离任（含变更）人数：0人

截止报告期末发行人的全体董事、监事、高级管理人员名单如下：

发行人董事长：李龙斌

发行人的其他董事：李烈斌、焦大勇、张云武、邢立军

发行人的监事：孟荆晶、范秀林、汪小兵、袁道斌、吕方

发行人的总经理：李颖

发行人的其他非董事高级管理人员：李颖

五、公司经营和业务情况

公司是石首市主要的城市基础设施建设的投融资主体和经营管理主体。目前的主要职能是经市政府授权，实施石首市的土地开发与经营；依托政府资源开展对外融资、投资建设城市基础设施；按照市政府要求，全力推进城区内重点棚户区改造、旧城改造项目及工

业园区建设与经营等。

报告期内，公司主营业务收入主要来源于城市基础设施建设。根据证监会行业分类标准，公司属于土木工程建筑业。公司记载于营业执照的经营范围为：城乡基础设施、工业园区建设投资经营；土地收储经营；房地产开发（凭有效资质许可证经营）。发行人成本较上年末有所降低，发行人去年同期新冠疫情影响，毛利率较低，今年恢复至正常水平。发行人其他业务收入均在年末结算，报告期内无相关收入核算。

业务板块	本期				上年同期			
	收入 (万元)	成本 (万元)	毛利率 (%)	收入 占比 (%)	收入 (万元)	成本 (万元)	毛利率 (%)	收入占 比 (%)
主营业务	28,313.12	20,244.71	28.50	100.00	30,759.91	26,747.74	13.04	100.00
其他业务收入	0.00	0.00	-	-	0.00	0.00	-	-
合计	28,313.12	20,244.71	28.50	100.00	30,759.91	26,747.74	13.04	100.00

六、公司治理情况

(一) 发行人报告期内是否存在与控股股东之间不能保证独立性、不能保持自主经营能力的情况：

是 否

(二) 发行人报告期内与控股股东、实际控制人、其他关联方之间在业务、人员、资产、机构、财务等方面的独立性的机制安排说明

1、业务独立

在业务上，公司拥有独立的业务体系，与控股股东之间不存在同业竞争或业务上依赖于股东的情况。

2. 人员独立

公司董事、监事和高级管理人员的任职，均遵循《公司法》、《公司章程》等规定的程序进行。公司总经理、副总经理、财务负责人等高级管理人员均在公司工作并领取薪酬。

3. 资产独立

公司资产完整，产权清晰，独立于公司的股东。公司控股股东、实际控制人及其控制的企业不存在违规占用发行人资金、资产和其他资源的情况。

4. 机构独立

公司自设立以来已按照《公司法》等法律法规的要求建立并健全了公司治理结构，董事会、监事会和管理层均独立运行，并设有独立的职能部门，各职能部门在公司管理层的领导下依照部门规章制度独立运作，拥有独立运行的决策管理体系、制度体系和职能体系，不存在与控股股东及其他关联方混合运作的情况。

5. 财务独立

公司设立了独立的财务部门，配备了独立的财务人员，建立了独立的财务核算体系，

能够独立作出财务决策，具有规范的财务管理制度。公司开设了独立的银行账户，依法单独在税务部门办理相关税务登记，依法独立纳税，不存在与控股股东、实际控制人或主要关联方混合纳税的情形。

（三） 发行人关联交易的决策权限、决策程序、定价机制及信息披露安排

为加强资金管理，规范资金运作与管理行为，防范经营风险，提高资金运作效益，发行人制定了资金管理办法，对公司各类资金流出的管理作出了明确规定。根据拆借金额的不同分别由财务总监审批、总经理办公会审批和由董事会授权董事长进行审核批准，并由公司党委和监事会安排专员进行监督检查，确保公司资金拆借决策的合法合规。相关的占款定价原则按照不偏离市场独立第三方的价格或标准制定，并由公司财务部统一管理。与此同时，公司在发生相应经济行为时，将按照决策程序及相关法律法规的规定，对非经营性往来占款或资金拆借事项进行严格把控，公司非经营占款及拆借事项将定期在每年的年度报告中进行披露，以符合监管机构的要求，并切实保障投资者的合法权益。

（四） 发行人报告期内是否存在违规为控股股东、实际控制人及其关联方提供担保的情形

是 否

（五） 发行人报告期内是否存在违反《公司法》、公司章程、公司信息披露事务管理制度的情况

是 否

（六） 发行人报告期内是否存在违反募集说明书相关约定或承诺的情况

是 否

第二节 债券事项

一、公司信用类债券情况

（一） 结构情况

截止报告期末，发行人有息负债余额14.43亿元，其中公司信用类债券余额11.86亿元，占有息负债余额的82.19%。

截止报告期末，公司信用类债券中，公司债券余额0.00亿元，企业债券余额11.86亿元，非金融企业债务融资工具余额0.00亿元，且共有1.72亿元公司信用类债券在未来一年内面临偿付。

（二） 债券基本信息列表（以到期及回售的时间顺序排列）

单位：亿元 币种：人民币

1、债券名称	2017年石首市博雅城市建设投资有限公司公司债券
--------	--------------------------

2、债券简称	PR 石首债、17 石首城投债
3、债券代码	139370.SH、1780117.IB
4、发行日	2017年6月15日
5、起息日	2017年6月15日
6、最近回售日（如有）	-
7、到期日	2024年6月15日
8、债券余额	5.16
9、截止报告期末的利率（%）	6.98
10、还本付息方式	本期债券每年付息一次，每年付息时按债权登记日日终在债券登记托管机构托管名册上登记的各债券持有人所持债券面值所应获利息进行支付。本期债券设置本金提前偿还条款，在债券存续期的第3至7年分别按照债券发行总额的20%偿还债券本金，当期利息随本金一起支付。年度付息款项自付息日起不另计利息，到期兑付款项自兑付日起不另计利息。
11、交易场所	全国银行间债券市场、上海证券交易所
12、主承销商	长江证券股份有限公司
13、受托管理人	中国农业银行股份有限公司石首市支行
14、投资者适当性安排（如适用）	面向专业投资者交易的债券
15、适用的交易机制	竞价交易和协议交易
16、是否存在终止上市的风险（如适用）	否

1、债券名称	2020年湖北省石首市博雅城市建设投资有限公司公司债券
2、债券简称	20 石首债、20 石首城投债
3、债券代码	152382.SH、2080008.IB
4、发行日	2020年1月13日
5、起息日	2020年1月15日
6、最近回售日（如有）	-
7、到期日	2027年1月15日
8、债券余额	6.70
9、截止报告期末的利率（%）	6.44
10、还本付息方式	本次债券每年付息1次，每年付息时按债权登记日日终在债券登记托管机构托管名册上登记的各债券持有人所持债券面值所应获利息进行支付。本次债券在债券存续期的第3、4、5、6、7年末逐年分别按照债券发行总额20%、20%、20%、20%和20%的比例偿还债券本金，当期利息随本金一起支付。年度付息款项自付息日起不另计利息，到期兑付款项自兑付日起不另计利息。
11、交易场所	全国银行间债券市场、上海证券交易所
12、主承销商	天风证券股份有限公司
13、受托管理人	湖北银行股份有限公司石首支行
14、投资者适当性安排（如适用）	面向专业投资者交易的债券
15、适用的交易机制	竞价交易和协议交易
16、是否存在终止上市的风险（如适用）	否

二、公司债券选择权条款在报告期内的执行情况

本公司所有公司债券均不含选择权条款 本公司的债券有选择权条款

三、公司债券投资者保护条款在报告期内的执行情况

债券名称：2020年湖北省石首市博雅城市建设投资有限公司公司债券

债券简称：20石首债、20石首城投债

债券约定的投资者保护条款：

发行人与湖北银行股份有限公司石首支行签订了《2019年湖北省石首市博雅城市建设投资有限公司公司债券债权代理协议》、《2019年湖北省石首市博雅城市建设投资有限公司公司债券募集资金专项账户监管协议》、《2019年湖北省石首市博雅城市建设投资有限公司公司债券偿债资金专项账户监管协议》和《2019年湖北省石首市博雅城市建设投资有限公司公司债券持有人会议规则》以保障投资者的权益。

投资者保护条款的执行情况：

均已按照募集说明书的约定执行。

四、公司债券报告期内募集资金使用情况

本公司所有公司债券在报告期内均未使用募集资金

本公司的债券在报告期内使用了募集资金

五、公司信用类债券报告期内资信评级调整情况

适用 不适用

六、公司债券增信机制、偿债计划及其他偿债保障措施情况**（一）报告期内增信机制、偿债计划及其他偿债保障措施变更情况**

适用 不适用

（二）截止报告期末增信机制、偿债计划及其他偿债保障措施情况

适用 不适用

债券代码：139370.SH、1780117.IB

债券简称	PR石首债、17石首城投债
增信机制、偿债计划及其他偿债保障措施内容	由重庆三峡担保集团股份有限公司提供全额无条件不可撤销连带责任保证担保；公司为本期债券的偿付制定了详细的偿债计划，并将设立债券偿付工作小组，做好募集资金投放、偿付资金安排、组织协调和信息披露等工作。公司将充分、有效地维护债券持有人利益，严格按照计划完成偿债安排，保证债券本息按时足额兑付，还本付息方式为：本期债券每年付息一次，每年付息时按债权登记日日终在债券登记托管机构托管名册上登记的各债券持有人所持债券面值所应获利息进行支付。本期债券设置本金提前偿还条款，在债券存续期的第3至7年分别按照债券发行总额的20%偿还债券本金，当期利息随本金一起支付。年度付息款项自付息日起不另计利息，到期兑付款项自兑付日起不另计利息；报告期内，其增信机制、偿债计划及其他偿债保障措施与募集说明书中“偿债保障措施”没有重大变化。

增信机制、偿债计划及其他偿债保障措施的变化情况及对债券持有人利益的影响（如有）	无
报告期内增信机制、偿债计划及其他偿债保障措施的执行情况	已根据募集说明书的相关承诺执行。

债券代码：152382.SH、2080008.IB

债券简称	20石首债、20石首城投债
增信机制、偿债计划及其他偿债保障措施内容	本次债券由湖北省融资担保集团有限责任公司提供全额无条件不可撤销连带责任保证担保；发行人为本次债券的偿付制定了详细的偿债计划，并将设立债券偿付工作小组，做好募集资金投放、偿付资金安排、组织协调和信息披露等工作。发行人将充分、有效地维护债券持有人利益，严格按照计划完成偿债安排，保证债券本息按时足额兑付，还本付息方式为：本次债券每年付息1次，每年付息时按债权登记日日终在债券登记托管机构托管名册上登记的各项债券持有人所持债券面值所应获利息进行支付。本次债券在债券存续期的第3、4、5、6、7年末逐年分别按照债券发行总额20%、20%、20%、20%和20%的比例偿还债券本金，当期利息随本金一起支付。年度付息款项自付息日起不另计利息，到期兑付款项自兑付日起不另计利息；报告期内，其增信机制、偿债计划及其他偿债保障措施与募集说明书中“偿债保障措施”没有重大变化。
增信机制、偿债计划及其他偿债保障措施的变化情况及对债券持有人利益的影响（如有）	无
报告期内增信机制、偿债计划及其他偿债保障措施的执行情况	已根据募集说明书的相关承诺执行。

第三节 报告期内重要事项

一、会计政策、会计估计变更或重大会计差错更正

√适用 □不适用

变更、更正的类型及原因，并说明是否涉及到追溯调整或重述，以及变更、更正对报告期及比较期间财务报表的影响科目及变更、更正前后的金额，涉及追溯调整或重述的，还应当披露对以往各年度经营成果和财务状况的影响。

1、执行新收入准则对本公司的影响

公司自2021年1月1日起执行财政部2017年修订的《企业会计准则第14号-收入》，变更后的会计政策详见附注四。

根据新收入准则的衔接规定，首次执行该准则的累计影响数调整首次执行当期期初（2021年1月1日）留存收益及财务报表其他相关项目金额，对可比期间信息不予调整。

执行新收入准则对本期期初资产负债表相关项目的影​​响列示如下：

项目	2020年12月31日	累积影响金额			2021年1月1日
		重分类	重新计量	小计	
应收票据					
应收账款					
合同资产					
其他流动资产					
其他非流动资产					
资产合计					
预收款项	97,283,791.15	-97,283,791.15			
合同负债		97,283,791.15			97,283,791.15
其他流动负债					
其他非流动负债					
负债合计	97,283,791.15				97,283,791.15
盈余公积					
未分配利润					
少数股东权益					
所有者权益合计					

2、执行新金融工具准则对本公司的影响

公司自2021年1月1日起执行财政部2017年修订的《企业会计准则第22号-金融工具确认和计量》、《企业会计准则第23号-金融资产转移》和《企业会计准则第24号-套期会计》、《企业会计准则第37号-金融工具列报》（以上四项统称<新金融工具准则>），变更后的会计政策详见附注四。

于2021年1月1日之前的金融工具确认和计量与新金融工具准则要求不一致的，本公司按照新金融工具准则的要求进行衔接调整。涉及前期比较财务报表数据与新金融工具准则要求不一致的，本公司未调整可比期间信息。金融工具原账面价值和金融工具准则施行日的新账面价值之间的差额，计入2021年1月1日留存收益或其他综合收益。

执行新金融工具准则对本期期初资产负债表相关项目的影​​响列示如下：

项目	2020年12月31日	累积影响金额			2021年1月1日
		分类和计量影响	金融资产减值影响	小计	
交易性金融资产					
以公允价值计量且其变动计入当期损益的金融资产					
应收票据					
应收账款					
应收款项融资					
其他应收款					
一年内到期的其他非流动资产					
其他流动资产					

项目	2020年12月31日	累积影响金额			2021年1月1日
		分类和计量影响	金融资产减值影响	小计	
可供出售金融资产	4,700,000.00	-4,700,000.00			
持有至到期投资					
债权投资					
其他债权投资					
长期应收款					
其他权益工具投资		4,700,000.00			4,700,000.00
其他非流动金融资产					
资产合计	4,700,000.00				4,700,000.00
交易性金融负债					
以公允价值计量且其变动计入当期损益的金融负债					
负债合计					
盈余公积					
未分配利润					
少数股东权益					
所有者权益合计					

3、执行新债务重组及非货币性资产交换准则对本公司的影响

公司自2021年1月1日起执行财政部2019年修订的《企业会计准则第7号——非货币性资产交换》和《企业会计准则第12号——债务重组》。该项会计政策变更采用未来适用法处理。

公司执行上述准则对本报告期内财务报表无重大影响。

二、合并报表范围调整

报告期内单独或累计新增合并财务报表范围内子公司，且单独或累计新增的子公司报告期内营业收入、净利润或报告期末总资产任一占合并报表10%以上

适用 不适用

报告期内单独或累计减少合并财务报表范围内子公司，且单独或累计减少的子公司上个报告期内营业收入、净利润或报告期末总资产占该期合并报表10%以上

适用 不适用

三、财务报告审计情况

标准无保留意见 其他审计意见 未经审计

四、主要会计数据和财务指标

在定期报告批准报出日，发行人是否存续有面向普通投资者交易的债券

是 否

说明1：非经常性损益是指与公司正常经营业务无直接关系，以及虽与正常经营业务相关，但由于其性质特殊和偶发性，影响报表使用人对公司经营业绩和盈利能力做出正常判断的各项交易和事项产生的损益。具体内容按《公开发行证券的公司信息披露解释性公告第1

号---非经常性损益（2008）》执行。

说明 2：EBITDA=息税前利润（EBIT）+折旧费用+摊销费用

五、资产受限情况

（一） 资产受限情况概述

适用 不适用

单位：万元 币种：人民币

各类受限资产账面价值总额：603,652.83万元

受限资产类别	账面价值	受限资产账面价值 占该类别资产账面 价值的比例（%）	评估价值（如有）
存货	603,652.83	62.75	-
合计	603,652.83	-	-

（二） 单项资产受限情况

单项资产受限金额超过报告期末合并口径净资产百分之十

适用 不适用

（三） 发行人所持子公司股权的受限情况

直接或间接持有的子公司股权截止报告期末存在的权利受限情况：

适用 不适用

六、可对抗第三人的优先偿付负债情况

截止报告期末，可对抗第三人的优先偿付负债情况：

无

七、非经营性往来占款或资金拆借

单位：亿元 币种：人民币

（一） 发行人经营性往来款与非经营性往来款的划分标准：

和经营有关的其他应收款划分为经营性往来款，否则为非经营性往来款。

（二） 报告期内非经营性往来占款或资金拆借的发生情况，及是否与募集说明书约定是否一致

是。

（三） 报告期末非经营性往来占款和资金拆借合计：0.00亿元，其中控股股东、实际控制人及其他关联方占款或资金拆借合计：0.00亿元。非经营性往来占款和资金拆借占合并口径净资产的比例（%）：0.00，是否超过合并口径净资产的10%：是 否

（四） 以前报告期内披露的回款安排的执行情况

完全执行 未完全执行

八、负债情况

（一） 有息借款情况

报告期末有息借款总额21.50亿元，较上年末总变动-1.31%，其中短期有息负债2.51亿元。

（二）报告期末是否存在公司信用类债券逾期或其他单笔债务逾期金额超过 1000 万元的情形

适用 不适用

（三）有息借款情况类别

报告期末有息借款总额同比变动超过 30%，或报告期末存在前项逾期情况的

适用 不适用

九、利润及其他损益来源情况

单位：万元 币种：人民币

报告期利润总额：5,125.30万元

报告期非经常性损益总额：338.70万元

报告期公司利润主要源自非主要经营业务：适用 不适用

十、报告期末合并报表范围亏损超过上年末资产百分之十

是 否

十一、对外担保情况

单位：万元 币种：人民币

报告期末对外担保的余额：359,092.97万元

报告期对外担保的增减变动情况：-15,641.66万元

对外担保中为控股股东、实际控制人和其他关联方提供担保的金额：0.00万元

报告期末尚未履行及未履行完毕的对外单笔担保金额或者对同一对象的担保金额是否超过报告期末净资产 10%：是 否

十二、关于重大未决诉讼情况

适用 不适用

十三、报告期内信息披露事务管理制度变更情况

发生变更 未发生变更

第四节 特定品种债券应当披露的其他事项

一、发行人为可交换债券发行人

适用 不适用

二、发行人为非上市公司非公开发行可转换公司债券发行人

适用 不适用

三、发行人为其他特殊品种债券发行人

适用 不适用

四、发行人为永续期公司债券发行人

适用 不适用

五、其他特定品种债券事项

无。

第五节 发行人认为应当披露的其他事项

无。

第六节 备查文件目录

一、载有公司负责人、主管会计工作负责人、会计机构负责人（会计主管人员）签名并盖章的财务报表；

二、载有会计师事务所盖章、注册会计师签名并盖章的审计报告原件（如有）；

三、报告期内在中国证监会指定网站上公开披露过的所有公司文件的正本及公告的原稿；

四、按照境内外其他监管机构、交易场所等的要求公开披露的半年度报告、半年度财务信息。

发行人披露的公司债券信息披露文件可在交易所网站上进行查询，
<http://www.sse.com.cn/>、中国债券信息网<https://www.chinabond.com.cn/>、货币网
<http://www.chinamoney.com.cn/>。

（以下无正文）

(以下无正文，为石首市博雅城市建设投资有限公司 2021 年公司债券半年报盖章页)



石首市博雅城市建设投资有限公司

2021年8月27日

财务报表

附件一： 发行人财务报表

合并资产负债表

2021年06月30日

编制单位：石首市博雅城市建设投资有限公司

单位:元 币种:人民币

项目	2021年06月30日	2020年12月31日
流动资产：		
货币资金	260,543,854.74	196,312,648.48
结算备付金		
拆出资金		
交易性金融资产		
以公允价值计量且其变动计入当期损益的金融资产		
衍生金融资产		
应收票据		
应收账款	621,818,595.50	583,035,559.81
应收款项融资		
预付款项	3,298,306.80	78,732,299.87
应收保费		
应收分保账款		
应收分保合同准备金		
其他应收款	1,132,753,040.85	864,831,133.51
其中：应收利息		
应收股利		
买入返售金融资产		
存货	9,620,038,057.95	8,835,913,289.98
合同资产		
持有待售资产		
一年内到期的非流动资产		
其他流动资产		4,879.77
流动资产合计	11,638,451,855.84	10,558,829,811.42
非流动资产：		
发放贷款和垫款		
债权投资		
可供出售金融资产		4,700,000.00
其他债权投资	14,700,000.00	
持有至到期投资		
长期应收款		
长期股权投资	3,608,534.72	2,791,831.88
其他权益工具投资		

其他非流动金融资产		
投资性房地产		
固定资产	57,034,363.34	53,898,170.65
在建工程	5,186,135.39	3,111,721.90
生产性生物资产		
油气资产		
使用权资产		
无形资产	131,459,107.00	134,286,757.00
开发支出		
商誉		
长期待摊费用	1,713,813.40	1,864,128.53
递延所得税资产	2,204,235.73	2,420,348.50
其他非流动资产		
非流动资产合计	215,906,189.58	203,072,958.46
资产总计	11,854,358,045.42	10,761,902,769.88
流动负债：		
短期借款		
向中央银行借款		
拆入资金		
交易性金融负债		
以公允价值计量且其变动计入当期损益的金融负债		
衍生金融负债		
应付票据		
应付账款	479,219,022.82	526,707,745.22
预收款项		97,283,791.15
合同负债	108,675,933.75	
卖出回购金融资产款		
吸收存款及同业存放		
代理买卖证券款		
代理承销证券款		
应付职工薪酬	4,107,850.65	7,133,456.65
应交税费	299,012,273.22	272,319,483.05
其他应付款	2,732,043,758.69	1,563,907,660.43
其中：应付利息		
应付股利		
应付手续费及佣金		
应付分保账款		
持有待售负债		
一年内到期的非流动负债	250,575,420.00	212,818,400.00
其他流动负债		
流动负债合计	3,873,634,259.13	2,680,170,536.50

非流动负债：		
保险合同准备金		
长期借款	925,300,000.00	819,700,000.00
应付债券	974,597,343.24	1,146,597,343.24
其中：优先股		
永续债		
租赁负债		
长期应付款	369,647,779.40	442,498,255.86
长期应付职工薪酬		
预计负债		
递延收益		
递延所得税负债		
其他非流动负债		
非流动负债合计	2,269,545,122.64	2,408,795,599.10
负债合计	6,143,179,381.77	5,088,966,135.60
所有者权益（或股东权益）：		
实收资本（或股本）	1,504,839,000.00	1,504,839,000.00
其他权益工具		
其中：优先股		
永续债		
资本公积	3,368,264,495.92	3,368,264,495.92
减：库存股		
其他综合收益		
专项储备		
盈余公积	83,071,235.14	83,071,235.14
一般风险准备		
未分配利润	744,589,913.26	706,232,081.92
归属于母公司所有者权益（或股东权益）合计	5,700,764,644.32	5,662,406,812.98
少数股东权益	10,414,019.33	10,529,821.30
所有者权益（或股东权益）合计	5,711,178,663.65	5,672,936,634.28
负债和所有者权益（或股东权益）总计	11,854,358,045.42	10,761,902,769.88

公司负责人：李龙斌 主管会计工作负责人：李烈斌 会计机构负责人：毛超红

母公司资产负债表

2021年06月30日

编制单位：石首市博雅城市建设投资有限公司

单位：元 币种：人民币

项目	2021年06月30日	2020年12月31日
流动资产：		
货币资金	74,502,558.58	111,471,652.52

交易性金融资产		
以公允价值计量且其变动计入当期损益的金融资产		
衍生金融资产		
应收票据		
应收账款	618,936,942.08	564,526,621.54
应收款项融资		
预付款项	2,270,049.44	44,362,701.44
其他应收款	1,409,529,103.01	1,061,816,934.89
其中：应收利息		
应收股利		
存货	7,124,924,495.02	6,364,050,695.05
合同资产		
持有待售资产		
一年内到期的非流动资产		
其他流动资产		
流动资产合计	9,230,163,148.13	8,146,228,605.44
非流动资产：		
债权投资		
可供出售金融资产		4,700,000.00
其他债权投资		
持有至到期投资		
长期应收款		
长期股权投资	2,065,849,123.86	1,999,349,123.86
其他权益工具投资	14,700,000.00	
其他非流动金融资产		
投资性房地产		
固定资产	4,988,420.05	5,081,946.24
在建工程		
生产性生物资产		
油气资产		
使用权资产		
无形资产	131,431,450.00	134,268,100.00
开发支出		
商誉		
长期待摊费用	290,791.66	340,083.33
递延所得税资产	1,991,547.86	1,594,873.29
其他非流动资产		
非流动资产合计	2,219,251,333.43	2,145,334,126.72
资产总计	11,449,414,481.56	10,291,562,732.16
流动负债：		
短期借款		

交易性金融负债		
以公允价值计量且其变动计入当期损益的金融负债		
衍生金融负债		
应付票据		
应付账款	470,248,859.37	519,138,859.37
预收款项		85,254,449.67
合同负债	84,971,580.67	
应付职工薪酬		
应交税费	296,475,348.52	269,124,950.80
其他应付款	3,420,113,136.79	2,106,225,212.28
其中：应付利息		
应付股利		
持有待售负债		
一年内到期的非流动负债	172,000,000.00	172,000,000.00
其他流动负债		
流动负债合计	4,443,808,925.35	3,151,743,472.12
非流动负债：		
长期借款		
应付债券	974,597,343.24	1,146,597,343.24
其中：优先股		
永续债		
租赁负债		
长期应付款	296,700,000.00	296,800,000.00
长期应付职工薪酬		
预计负债		
递延收益		
递延所得税负债		
其他非流动负债		
非流动负债合计	1,271,297,343.24	1,443,397,343.24
负债合计	5,715,106,268.59	4,595,140,815.36
所有者权益（或股东权益）：		
实收资本（或股本）	1,504,839,000.00	1,504,839,000.00
其他权益工具		
其中：优先股		
永续债		
资本公积	3,368,025,083.86	3,368,025,083.86
减：库存股		
其他综合收益		
专项储备		
盈余公积	83,071,235.14	83,071,235.14
未分配利润	778,372,893.97	740,486,597.80

所有者权益（或股东权益）合计	5,734,308,212.97	5,696,421,916.80
负债和所有者权益（或股东权益）总计	11,449,414,481.56	10,291,562,732.16

公司负责人：李龙斌 主管会计工作负责人：李烈斌 会计机构负责人：毛超红

合并利润表
2021年1—6月

单位：元 币种：人民币

项目	2021年半年度	2020年半年度
一、营业总收入	300,192,357.71	333,657,698.98
其中：营业收入		
利息收入		
已赚保费		
手续费及佣金收入		
二、营业总成本	304,910,505.46	355,176,136.89
其中：营业成本	213,846,080.07	281,220,326.32
利息支出		
手续费及佣金支出		
退保金		
赔付支出净额		
提取保险责任准备金净额		
保单红利支出		
分保费用		
税金及附加	3,925,385.17	1,436,680.89
销售费用	1,071,747.93	41,870.00
管理费用	14,159,130.68	12,648,379.03
研发费用		
财务费用	71,908,161.61	59,828,880.65
其中：利息费用	70,618,444.85	60,448,130.11
利息收入	1,737,657.70	632,621.69
加：其他收益	52,328,721.97	84,934,398.77
投资收益（损失以“-”号填列）	816,702.84	
其中：对联营企业和合营企业的投资收益		
以摊余成本计量的金融资产终止确认收益		
汇兑收益（损失以“-”号填列）		
净敞口套期收益（损失以“-”号填列）		
公允价值变动收益（损失以		

“－”号填列)		
信用减值损失（损失以“-”号填列)	255,403.75	
资产减值损失（损失以“-”号填列)		-5,236,739.43
资产处置收益（损失以“-”号填列)		
三、营业利润（亏损以“-”号填列)	48,682,680.81	58,179,221.43
加：营业外收入	3,375,054.86	2,276,381.50
减：营业外支出	804,732.95	3,768,327.00
四、利润总额（亏损总额以“-”号填列)	51,253,002.72	56,687,275.93
减：所得税费用	13,010,973.35	19,010,514.68
五、净利润（净亏损以“-”号填列)	38,242,029.37	37,676,761.25
（一）按经营持续性分类		
1.持续经营净利润（净亏损以“-”号填列)	38,242,029.37	37,676,761.25
2.终止经营净利润（净亏损以“-”号填列)		
（二）按所有权归属分类		
1.归属于母公司股东的净利润（净亏损以“-”号填列)	38,357,831.34	37,921,845.55
2.少数股东损益（净亏损以“-”号填列)	-115,801.97	-245,084.30
六、其他综合收益的税后净额	38,242,029.37	37,676,761.25
（一）归属母公司所有者的其他综合收益的税后净额	38,357,831.34	37,921,845.55
1.不能重分类进损益的其他综合收益		
（1）重新计量设定受益计划变动额		
（2）权益法下不能转损益的其他综合收益		
（3）其他权益工具投资公允价值变动		
（4）企业自身信用风险公允价值变动		
2.将重分类进损益的其他综合收益		
（1）权益法下可转损益的其他综合收益		
（2）其他债权投资公允价值变动		
（3）可供出售金融资产公允价值变		

动损益		
(4) 金融资产重分类计入其他综合收益的金额		
(5) 持有至到期投资重分类为可供出售金融资产损益		
(6) 其他债权投资信用减值准备		
(7) 现金流量套期储备(现金流量套期损益的有效部分)		
(8) 外币财务报表折算差额		
(9) 其他		
(二) 归属于少数股东的其他综合收益的税后净额	-115,801.97	-245,084.30
七、综合收益总额		
(一) 归属于母公司所有者的综合收益总额		
(二) 归属于少数股东的综合收益总额		
八、每股收益:		
(一) 基本每股收益(元/股)		
(二) 稀释每股收益(元/股)		

公司负责人: 李龙斌 主管会计工作负责人: 李烈斌 会计机构负责人: 毛超红

母公司利润表

2021年1—6月

单位:元 币种:人民币

项目	2021年半年度	2020年半年度
一、营业收入	283,131,198.80	307,599,052.75
减: 营业成本	202,447,051.95	267,477,437.17
税金及附加	3,737,564.49	922,797.16
销售费用		
管理费用	8,249,690.92	6,282,766.53
研发费用		
财务费用	71,749,772.75	36,027,347.43
其中: 利息费用		
利息收入		
加: 其他收益	52,328,592.29	84,859,700.00
投资收益(损失以“-”号填列)		
其中: 对联营企业和合营企业的投资收益		
以摊余成本计量的金融资产终止确认收益		
净敞口套期收益(损失以“-”号)		

填列)		
公允价值变动收益 (损失以“—”号填列)		
信用减值损失 (损失以“-”号填列)	-1,586,698.28	
资产减值损失 (损失以“-”号填列)		-5,679,901.81
资产处置收益 (损失以“—”号填列)		
二、营业利润 (亏损以“—”号填列)	47,689,012.70	76,068,502.65
加: 营业外收入	2,900,984.86	2,103,773.47
减: 营业外支出	74,936.00	1,997,774.00
三、利润总额 (亏损总额以“—”号填列)	50,515,061.56	76,174,502.12
减: 所得税费用	12,628,765.39	18,722,675.52
四、净利润 (净亏损以“—”号填列)	37,886,296.17	57,451,826.60
(一) 持续经营净利润 (净亏损以“—”号填列)	37,886,296.17	57,451,826.60
(二) 终止经营净利润 (净亏损以“—”号填列)		
五、其他综合收益的税后净额		
(一) 不能重分类进损益的其他综合收益		
1.重新计量设定受益计划变动额		
2.权益法下不能转损益的其他综合收益		
3.其他权益工具投资公允价值变动		
4.企业自身信用风险公允价值变动		
(二) 将重分类进损益的其他综合收益		
1.权益法下可转损益的其他综合收益		
2.其他债权投资公允价值变动		
3.可供出售金融资产公允价值变动损益		
4.金融资产重分类计入其他综合收益的金额		
5.持有至到期投资重分类为可供出售金融资产损益		
6.其他债权投资信用减值准备		
7.现金流量套期储备 (现金流量套期损益的有效部分)		
8.外币财务报表折算差额		

9.其他		
六、综合收益总额	37,886,296.17	57,451,826.60
七、每股收益：		
（一）基本每股收益(元/股)		
（二）稀释每股收益(元/股)		

公司负责人：李龙斌 主管会计工作负责人：李烈斌 会计机构负责人：毛超红

合并现金流量表

2021年1—6月

单位：元 币种：人民币

项目	2021年半年度	2020年半年度
一、经营活动产生的现金流量：		
销售商品、提供劳务收到的现金	300,419,161.53	45,476,031.10
客户存款和同业存放款项净增加额		
向中央银行借款净增加额		
向其他金融机构拆入资金净增加额		
收到原保险合同保费取得的现金		
收到再保业务现金净额		
保户储金及投资款净增加额		
收取利息、手续费及佣金的现金		
拆入资金净增加额		
回购业务资金净增加额		
代理买卖证券收到的现金净额		
收到的税费返还		
收到其他与经营活动有关的现金	956,474,846.45	226,511,998.71
经营活动现金流入小计	1,256,894,007.98	271,988,029.81
购买商品、接受劳务支付的现金	970,239,423.45	260,599,051.50
客户贷款及垫款净增加额		
存放中央银行和同业款项净增加额		
支付原保险合同赔付款项的现金		
拆出资金净增加额		
支付利息、手续费及佣金的现金		
支付保单红利的现金		
支付给职工及为职工支付的现金	8,756,471.53	5,913,810.36
支付的各项税费	624,654.46	512,894.57
支付其他与经营活动有关的现金	112,663,829.31	412,716,693.45
经营活动现金流出小计	1,092,284,378.75	679,742,449.88
经营活动产生的现金流量净额	164,609,629.23	-407,754,420.07
二、投资活动产生的现金流量：		

收回投资收到的现金		
取得投资收益收到的现金		
处置固定资产、无形资产和其他长期资产收回的现金净额		
处置子公司及其他营业单位收到的现金净额		
收到其他与投资活动有关的现金		
投资活动现金流入小计		
购建固定资产、无形资产和其他长期资产支付的现金	8,485,178.65	8,137,810.62
投资支付的现金	10,000,000.00	1,500,000.00
质押贷款净增加额		
取得子公司及其他营业单位支付的现金净额		
支付其他与投资活动有关的现金		
投资活动现金流出小计	18,485,178.65	9,637,810.62
投资活动产生的现金流量净额	-18,485,178.65	-9,637,810.62
三、筹资活动产生的现金流量：		
吸收投资收到的现金		
其中：子公司吸收少数股东投资收到的现金		
取得借款收到的现金	479,825,000.00	1,054,000,000.00
收到其他与筹资活动有关的现金		
筹资活动现金流入小计	479,825,000.00	1,054,000,000.00
偿还债务支付的现金	385,754,315.79	225,343,012.50
分配股利、利润或偿付利息支付的现金	172,954,462.45	123,106,817.68
其中：子公司支付给少数股东的股利、利润		
支付其他与筹资活动有关的现金	3,009,466.08	37,580,400.00
筹资活动现金流出小计	561,718,244.32	386,030,230.18
筹资活动产生的现金流量净额	-81,893,244.32	667,969,769.82
四、汇率变动对现金及现金等价物的影响		
五、现金及现金等价物净增加额	64,231,206.26	250,577,539.13
加：期初现金及现金等价物余额	196,312,648.48	175,434,733.78
六、期末现金及现金等价物余额	260,543,854.74	426,012,272.91

公司负责人：李龙斌 主管会计工作负责人：李烈斌 会计机构负责人：毛超红

母公司现金流量表

2021年1—6月

单位:元 币种:人民币

项目	2021年半年度	2020年半年度
一、经营活动产生的现金流量:		
销售商品、提供劳务收到的现金	253,919,817.15	10,566,623.55
收到的税费返还		
收到其他与经营活动有关的现金	977,789,745.32	354,303,538.72
经营活动现金流入小计	1,231,709,562.47	364,870,162.27
购买商品、接受劳务支付的现金	970,320,646.97	220,107,327.39
支付给职工及为职工支付的现金	3,784,682.01	2,419,689.11
支付的各项税费		
支付其他与经营活动有关的现金	90,787,448.45	340,383,963.37
经营活动现金流出小计	1,064,892,777.43	562,910,979.87
经营活动产生的现金流量净额	166,816,785.04	-198,040,817.60
二、投资活动产生的现金流量:		
收回投资收到的现金		
取得投资收益收到的现金		
处置固定资产、无形资产和其他长期资产收回的现金净额		
处置子公司及其他营业单位收到的现金净额		
收到其他与投资活动有关的现金		
投资活动现金流入小计		
购建固定资产、无形资产和其他长期资产支付的现金		
投资支付的现金	76,500,000.00	
取得子公司及其他营业单位支付的现金净额		
支付其他与投资活动有关的现金		
投资活动现金流出小计	76,500,000.00	
投资活动产生的现金流量净额	-76,500,000.00	
三、筹资活动产生的现金流量:		
吸收投资收到的现金		
取得借款收到的现金	351,825,000.00	788,000,000.00
收到其他与筹资活动有关的现金		
筹资活动现金流入小计	351,825,000.00	788,000,000.00
偿还债务支付的现金	328,360,859.33	200,343,012.50
分配股利、利润或偿付利息支付的现金	147,740,553.57	101,291,489.33
支付其他与筹资活动有关的现金	3,009,466.08	37,580,400.00
筹资活动现金流出小计	479,110,878.98	339,214,901.83
筹资活动产生的现金流量净额	-127,285,878.98	448,785,098.17

四、汇率变动对现金及现金等价物的影响		
五、现金及现金等价物净增加额	-36,969,093.94	250,744,280.57
加：期初现金及现金等价物余额	111,471,652.52	87,841,524.77
六、期末现金及现金等价物余额	74,502,558.58	338,585,805.34

公司负责人：李龙斌 主管会计工作负责人：李烈斌 会计机构负责人：毛超红

合并资产负债表

2021年6月30日

编制单位：石首市博雅城市建设投资有限公司

(除特别注明外，金额单位均为人民币元)

资产	附注七	2021年6月30日	2020年12月31日
流动资产：			
货币资金	注释1	260,543,854.74	196,312,648.48
交易性金融资产			
衍生金融资产			
应收票据			
应收账款	注释2	621,818,595.50	583,035,559.81
预付款项	注释3	3,298,306.80	78,732,299.87
其他应收款	注释4	1,132,753,040.85	864,831,133.51
存货	注释5	9,620,038,057.95	8,835,913,289.98
持有待售资产			
一年内到期的非流动资产			
其他流动资产			4,879.77
流动资产合计		11,638,451,855.84	10,558,829,811.42
非流动资产：			
可供出售金融资产	注释6		4,700,000.00
其他权益工具投资	注释7	14,700,000.00	
持有至到期投资			
长期应收款			
长期股权投资	注释8	3,608,534.72	2,791,831.88
投资性房地产			
固定资产	注释9	57,034,363.34	53,898,170.65
在建工程	注释10	5,186,135.39	3,111,721.90
生产性生物资产			
油气资产			
无形资产	注释11	131,459,107.00	134,286,757.00
开发支出			
商誉			
长期待摊费用	注释12	1,713,813.40	1,864,128.53
递延所得税资产	注释13	2,204,235.73	2,420,348.50
其他非流动资产			
非流动资产合计		215,906,189.58	203,072,958.46
资产总计		11,854,358,045.42	10,761,902,769.88

(后附财务报表附注为合并财务报表的组成部分)

企业法定代表人：



主管会计工作负责人：



会计机构负责人：



合并资产负债表（续）

2021年6月30日

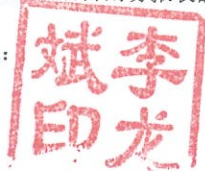
编制单位：石首市博雅城市建设投资有限公司

（除特别注明外，金额单位均为人民币元）

负债和股东权益	附注七	2021年6月30日	2020年12月31日
流动负债：			
短期借款			
以公允价值计量且其变动计入当期损益的金融负债			
衍生金融负债			
应付票据			
应付账款	注释14	479,219,022.82	526,707,745.22
预收款项	注释15		97,283,791.15
合同负债	注释16	108,675,933.75	
应付职工薪酬		4,107,850.65	7,133,456.65
应交税费	注释17	299,012,273.22	272,319,483.05
其他应付款	注释18	2,732,043,758.69	1,563,907,660.43
持有待售负债			
一年内到期的非流动负债	注释19	250,575,420.00	212,818,400.00
其他流动负债			
流动负债合计		<u>3,873,634,259.13</u>	<u>2,680,170,536.50</u>
非流动负债：			
长期借款	注释20	925,300,000.00	819,700,000.00
应付债券	注释21	974,597,343.24	1,146,597,343.24
其中：优先股			
永续债			
长期应付款	注释22	369,647,779.40	442,498,255.86
长期应付职工薪酬			
预计负债			
递延收益			
递延所得税负债			
其他非流动负债			
非流动负债合计		<u>2,269,545,122.64</u>	<u>2,408,795,599.10</u>
负债合计		<u>6,143,179,381.77</u>	<u>5,088,966,135.60</u>
股东权益：			
实收资本	注释23	1,504,839,000.00	1,504,839,000.00
其他权益工具			
其中：优先股			
永续债			
资本公积	注释24	3,368,264,495.92	3,368,264,495.92
减：库存股			
其他综合收益			
专项储备			
盈余公积	注释25	83,071,235.14	83,071,235.14
未分配利润	注释26	744,589,913.26	706,232,081.92
归属于母公司股东权益合计		<u>5,700,764,644.32</u>	<u>5,662,406,812.98</u>
少数股东权益		10,414,019.33	10,529,821.30
股东权益合计		<u>5,711,178,663.65</u>	<u>5,672,936,634.28</u>
负债和股东权益总计		<u>11,854,358,045.42</u>	<u>10,761,902,769.88</u>

（后附财务报表附注为合并财务报表的组成部分）

企业法定代表人：



主管会计工作负责人：



2

会计机构负责人：



合并利润表

2021年1-6月

编制单位：石首市博雅城市建设投资有限公司

(除特别注明外，金额单位均为人民币元)

项目	附注七	2021年1-6月	2020年1-6月
一、营业总收入	注释27	300,192,357.71	333,657,698.98
减：营业成本	注释27	213,846,080.07	281,220,326.32
税金及附加		3,925,385.17	1,436,680.89
销售费用		1,071,747.93	41,870.00
管理费用	注释28	14,159,130.68	12,648,379.03
研发费用			
财务费用	注释29	71,908,161.61	59,828,880.65
其中：利息费用		70,618,444.85	60,448,130.11
利息收入		1,737,657.70	632,621.69
加：其他收益	注释30	52,328,721.97	84,934,398.77
投资收益		816,702.84	
其中：对联营企业和合营企业的投资收益			
公允价值变动收益			
资产减值损失			
信用减值损失			-5,236,739.43
资产处置收益		255,403.75	
二、营业利润		48,682,680.81	58,179,221.43
加：营业外收入		3,375,054.86	2,276,381.50
减：营业外支出		804,732.95	3,768,327.00
三、利润总额		51,253,002.72	56,687,275.93
减：所得税费用		13,010,973.35	19,010,514.68
四、净利润		38,242,029.37	37,676,761.25
其中：同一控制下企业合并被合并方在合并前实现的净利润			
(一) 按经营持续性分类			
持续经营净利润		38,242,029.37	37,676,761.25
终止经营净利润			
(二) 按所有权归属分类			
归属于母公司所有者的净利润		38,357,831.34	37,921,845.55
少数股东损益		-115,801.97	-245,084.30
五、其他综合收益的税后净额			
归属于母公司所有者的其他综合收益的税后净额			
(一) 不能重分类进损益的其他综合收益			
1. 重新计量设定受益计划净变动额			
2. 权益法下不能转损益的其他综合收益			
(二) 将重分类进损益的其他综合收益			
1. 权益法下可转损益的其他综合收益			
2. 可供出售金融资产公允价值变动损益			
3. 持有至到期投资重分类为可供出售金融资产损益			
4. 现金流量套期损益的有效部分			
5. 外币财务报表折算差额			
6. 一揽子处置子公司在丧失控制权之前产生的投资收益			
7. 其他资产转换为公允价值模式计量的投资性房地产			
归属于少数股东的其他综合收益的税后净额			
六、综合收益总额		38,242,029.37	37,676,761.25
归属于母公司所有者的综合收益总额		38,357,831.34	37,921,845.55
归属于少数股东的综合收益总额		-115,801.97	-245,084.30
七、每股收益：			
(一) 基本每股收益			
(二) 稀释每股收益			

(后附财务报表附注为合并财务报表的组成部分)

企业法定代表人：



主管会计工作负责人：



会计机构负责人：



合并现金流量表

2021年1-6月

编制单位：石首市博雅城市建设投资有限公司

(除特别注明外，金额单位均为人民币元)

项目	附注七	2021年1-6月	2020年1-6月
一、经营活动产生的现金流量：			
销售商品、提供劳务收到的现金		300,419,161.53	45,476,031.10
收到的税费返还			
收到其他与经营活动有关的现金	注释31	956,474,846.45	226,511,998.71
经营活动现金流入小计		1,256,894,007.98	271,988,029.81
购买商品、接受劳务支付的现金		970,239,423.45	260,599,051.50
支付给职工以及为职工支付的现金		8,756,471.53	5,913,810.36
支付的各项税费		624,654.46	512,894.57
支付其他与经营活动有关的现金	注释31	112,663,829.31	412,716,693.45
经营活动现金流出小计		1,092,284,378.75	679,742,449.88
经营活动产生的现金流量净额		164,609,629.23	-407,754,420.07
二、投资活动产生的现金流量：			
收回投资所收到的现金			
取得投资收益收到的现金			
处置固定资产、无形资产和其他长期资产收回的现金净额			
处置子公司及其他营业单位收到的现金净额			
收到其他与投资活动有关的现金			
投资活动现金流入小计			
购建固定资产、无形资产和其他长期资产支付的现金		8,485,178.65	8,137,810.62
投资支付的现金		10,000,000.00	1,500,000.00
取得子公司及其他营业单位支付的现金净额			
支付其他与投资活动有关的现金			
投资活动现金流出小计		18,485,178.65	9,637,810.62
投资活动产生的现金流量净额		-18,485,178.65	-9,637,810.62
三、筹资活动产生的现金流量：			
吸收投资收到的现金			
其中：子公司吸收少数股东投资收到的现金			
取得借款收到的现金		479,825,000.00	1,054,000,000.00
收到其他与筹资活动有关的现金			
筹资活动现金流入小计		479,825,000.00	1,054,000,000.00
偿还债务支付的现金		385,754,315.79	225,343,012.50
分配股利、利润或偿付利息支付的现金		172,954,462.45	123,106,817.68
其中：子公司支付给少数股东的股利、利润			
支付其他与筹资活动有关的现金	注释31	3,009,466.08	37,580,400.00
筹资活动现金流出小计		561,718,244.32	386,030,230.18
筹资活动产生的现金流量净额		-81,893,244.32	667,969,769.82
四、汇率变动对现金及现金等价物的影响			
五、现金及现金等价物净增加额			
加：年初现金及现金等价物余额		64,231,206.26	250,577,539.13
加：年初现金及现金等价物余额		196,312,648.48	175,434,733.78
六、期末现金及现金等价物余额			
		260,543,854.74	426,012,272.91

(后附财务报表附注为合并财务报表的组成部分)

企业法定代表人



主管会计工作负责人：



会计机构负责人



合并所有者权益变动表

2021年1-6月

(除特别注明外, 金额单位均为人民币元)

项目	2021年1-6月									
	实收资本	其他权益工具	资本公积	减: 库存股	其他综合收益	专项储备	盈余公积	未分配利润	少数股东权益	股东权益合计
一、上年年末余额	1,504,839,000.00		3,368,264,495.92				83,071,235.14	706,232,081.92	10,529,821.30	5,672,936,634.28
加: 会计政策变更										
前期差错更正										
同一控制下企业合并										
其他										
二、本年期初余额	1,504,839,000.00		3,368,264,495.92				83,071,235.14	706,232,081.92	10,529,821.30	5,672,936,634.28
三、本年增减变动金额										
(一) 综合收益总额										
(二) 股东投入和减少资本										
1. 股东投入的资本										
2. 其他权益工具持有者投入资本										
3. 股份支付计入股东权益的金额										
4. 其他										
(三) 利润分配										
1. 提取盈余公积										
2. 对股东的分配										
3. 其他										
(四) 股东权益内部结转										
1. 资本公积转增股本										
2. 盈余公积转增股本										
3. 盈余公积弥补亏损										
4. 设定受益计划变动额结转留存收益										
5. 其他										
(五) 专项储备										
1. 本期提取										
2. 本期使用										
(六) 其他										
四、本年年末余额	1,504,839,000.00		3,368,264,495.92				83,071,235.14	744,589,913.26	10,414,019.33	5,711,178,663.65

(后附财务报表附注为合并财务报表的组成部分)

企业法定代表人:



主管会计工作负责人:



会计机构负责人:



合并所有者权益变动表

2021年1-6月

(除特别注明外, 金额单位均为人民币元)

项目	2020年1-6月									
	实收资本	其他权益工具	资本公积	减: 库存股	其他综合收益	专项储备	盈余公积	未分配利润	少数股东权益	股东权益合计
一、上年年末余额	1,504,839,000.00		3,368,203,735.25				74,937,057.63	628,647,350.98	7,368,055.30	5,583,995,199.16
加: 会计政策变更										
前期差错更正										
同一控制下企业合并										
其他										
二、本年年初余额	1,504,839,000.00		3,368,203,735.25				74,937,057.63	628,647,350.98	7,368,055.30	5,583,995,199.16
三、本年增减变动金额										
(一) 综合收益总额								37,921,845.55	-245,084.30	37,676,761.25
(二) 股东投入和减少资本										
1. 股东投入的资本										
2. 其他权益工具持有者投入资本										
3. 股份支付计入股东权益的金额										
4. 其他										
(三) 利润分配										
1. 提取盈余公积										
2. 对股东的分配										
3. 其他										
(四) 股东权益内部结转										
1. 资本公积转增股本										
2. 盈余公积转增股本										
3. 盈余公积弥补亏损										
4. 设定受益计划变动额结转留存收益										
5. 其他										
(五) 专项储备										
1. 本期提取										
2. 本期使用										
(六) 其他										
四、本年年末余额	1,504,839,000.00		3,368,203,735.25				74,937,057.63	666,569,196.53	7,122,971.00	5,621,671,960.41

(后附财务报表附注为合并财务报表的组成部分)

企业法定代表人:



主管会计工作负责人:



会计机构负责人:



母公司资产负债表

2021年6月30日

编制单位：石首市博雅城市建设投资有限公司

(除特别注明外，金额单位均为人民币元)

资产	附注十二	2021年6月30日	2020年12月31日
流动资产：			
货币资金		74,502,558.58	111,471,652.52
交易性金融资产			
衍生金融资产			
应收票据			
应收账款	注释1	618,936,942.08	564,526,621.54
预付款项		2,270,049.44	44,362,701.44
其他应收款	注释2	1,409,529,103.01	1,061,816,934.89
存货		7,124,924,495.02	6,364,050,695.05
持有待售资产			
一年内到期的非流动资产			
其他流动资产			
流动资产合计		9,230,163,148.13	8,146,228,605.44
非流动资产：			
可供出售金融资产			4,700,000.00
其他权益工具投资		14,700,000.00	
长期应收款			
长期股权投资	注释3	2,065,849,123.86	1,999,349,123.86
投资性房地产			
固定资产		4,988,420.05	5,081,946.24
在建工程			
生产性生物资产			
油气资产			
无形资产		131,431,450.00	134,268,100.00
开发支出			
商誉			
长期待摊费用		290,791.66	340,083.33
递延所得税资产		1,991,547.86	1,594,873.29
其他非流动资产			
非流动资产合计		2,219,251,333.43	2,145,334,126.72
资产总计		11,449,414,481.56	10,291,562,732.16

(后附财务报表附注为合并财务报表的组成部分)

企业法定代表人：



主管会计工作负责人：



会计机构负责人：



母公司资产负债表（续）

2021年6月30日

编制单位：石晋市博雅城市建设投资有限公司

（除特别注明外，金额单位均为人民币元）

负债和股东权益	附注十二	2021年6月30日	2020年12月31日
流动负债：			
短期借款			
以公允价值计量且其变动计入当期损益的金融负债			
衍生金融负债			
应付票据			
应付账款		470,248,859.37	519,138,859.37
预收款项		不适用	85,254,449.67
合同负债		84,971,580.67	不适用
应付职工薪酬			
应交税费		296,475,348.52	269,124,950.80
其他应付款		3,420,113,136.79	2,106,225,212.28
持有待售负债			
一年内到期的非流动负债		172,000,000.00	172,000,000.00
其他流动负债			
流动负债合计		<u>4,443,808,925.35</u>	<u>3,151,743,472.12</u>
非流动负债：			
长期借款			
应付债券		974,597,343.24	1,146,597,343.24
其中：优先股			
永续债			
长期应付款		296,700,000.00	296,800,000.00
长期应付职工薪酬			
预计负债			
递延收益			
递延所得税负债			
其他非流动负债			
非流动负债合计		<u>1,271,297,343.24</u>	<u>1,443,397,343.24</u>
负债合计		<u>5,715,106,268.59</u>	<u>4,595,140,815.36</u>
股东权益：			
实收资本		1,504,839,000.00	1,504,839,000.00
其他权益工具			
其中：优先股			
永续债			
资本公积		3,368,025,083.86	3,368,025,083.86
减：库存股			
其他综合收益			
专项储备			
盈余公积		83,071,235.14	83,071,235.14
未分配利润		778,372,893.97	740,486,597.80
股东权益合计		<u>5,734,308,212.97</u>	<u>5,696,421,916.80</u>
负债和股东权益总计		<u>11,449,414,481.56</u>	<u>10,291,562,732.16</u>

（后附财务报表附注为合并财务报表的组成部分）

企业法定代表人



主管会计工作负责人：



会计机构负责人：



母公司利润表

2021年1-6月


编制单位：石首市博雅城市建设投资有限公司

(除特别注明外，金额单位均为人民币元)

项目	附注十二	2021年1-6月	2020年1-6月
一、营业收入	注释4	283,131,198.80	307,599,052.75
减：营业成本	注释4	202,447,051.95	267,477,437.17
税金及附加		3,737,564.49	922,797.16
销售费用			
管理费用		8,249,690.92	6,282,766.53
研发费用			
财务费用		71,749,772.75	36,027,347.43
其中：利息费用			
利息收入			
加：其他收益		52,328,592.29	84,859,700.00
投资收益			
其中：对联营企业和合营企业的投资收益			
公允价值变动收益			
资产减值损失			-5,679,901.81
信用减值损失			
资产处置收益		-1,586,698.28	
二、营业利润		47,689,012.70	76,068,502.65
加：营业外收入		2,900,984.86	2,103,773.47
减：营业外支出		74,936.00	1,997,774.00
三、利润总额		50,515,061.56	76,174,502.12
减：所得税费用		12,628,765.39	18,722,675.52
四、净利润		37,886,296.17	57,451,826.60
(一) 持续经营净利润		37,886,296.17	57,451,826.60
(二) 终止经营净利润			
五、其他综合收益的税后净额			
(一) 不能重分类进损益的其他综合收益			
1. 重新计量设定受益计划净变动额			
2. 权益法下不能转损益的其他综合收益			
(二) 将重分类进损益的其他综合收益			
1. 权益法下可转损益的其他综合收益			
2. 可供出售金融资产公允价值变动损益			
3. 持有至到期投资重分类为可供出售金融资产损益			
4. 现金流量套期损益的有效部分			
5. 外币财务报表折算差额			
6. 一揽子处置子公司在丧失控制权之前产生的投资收益			
7. 其他资产转换为公允价值模式计量的投资性房地产			
六、综合收益总额		37,886,296.17	57,451,826.60
七、每股收益：			
(一) 基本每股收益			
(二) 稀释每股收益			

(后附财务报表附注为合并财务报表的组成部分)

企业法定代表人：



主管会计工作负责人：



会计机构负责人：



母公司现金流量表

2021年1-6月

编制单位：石首市博雅城市建设投资有限公司

(除特别注明外，金额单位均为人民币元)

项目	附注十二	2021年1-6月	2020年1-6月
一、经营活动产生的现金流量：			
销售商品、提供劳务收到的现金		253,919,817.15	10,566,623.55
收到的税费返还			
收到其他与经营活动有关的现金		977,789,745.32	354,303,538.72
经营活动现金流入小计		1,231,709,562.47	364,870,162.27
购买商品、接受劳务支付的现金		970,320,646.97	220,107,327.39
支付给职工以及为职工支付的现金		3,784,682.01	2,419,689.11
支付的各项税费			
支付其他与经营活动有关的现金		90,787,448.45	340,383,963.37
经营活动现金流出小计		1,064,892,777.43	562,910,979.87
经营活动产生的现金流量净额		166,816,785.04	-198,040,817.60
二、投资活动产生的现金流量：			
收回投资所收到的现金			
取得投资收益收到的现金			
处置固定资产、无形资产和其他长期资产收回的现金净额			
处置子公司及其他营业单位收到的现金净额			
收到其他与投资活动有关的现金			
投资活动现金流入小计			
购建固定资产、无形资产和其他长期资产支付的现金			
投资支付的现金		76,500,000.00	
取得子公司及其他营业单位支付的现金净额			
支付其他与投资活动有关的现金			
投资活动现金流出小计		76,500,000.00	
投资活动产生的现金流量净额		-76,500,000.00	
三、筹资活动产生的现金流量：			
吸收投资收到的现金			
取得借款收到的现金		351,825,000.00	788,000,000.00
收到其他与筹资活动有关的现金			
筹资活动现金流入小计		351,825,000.00	788,000,000.00
偿还债务支付的现金		328,360,859.33	200,343,012.50
分配股利、利润或偿付利息支付的现金		147,740,553.57	101,291,489.33
支付其他与筹资活动有关的现金		3,009,466.08	37,580,400.00
筹资活动现金流出小计		479,110,878.98	339,214,901.83
筹资活动产生的现金流量净额		-127,285,878.98	448,785,098.17
四、汇率变动对现金及现金等价物的影响			
五、现金及现金等价物净增加额			
加：年初现金及现金等价物余额		111,471,652.52	87,841,524.77
六、期末现金及现金等价物余额			
		74,502,558.58	338,585,805.34

(后附财务报表附注为合并财务报表的组成部分)

企业法定代表人



主管会计工作负责人



会计机构负责人



母公司所有者权益变动表

2021年1-6月

(除特别注明外, 金额单位均为人民币元)

项目	2021年1-6月							
	实收资本	其他权益工具	资本公积	减: 库存股	其他综合收益	专项储备	未分配利润	股东权益合计
一、上年年末余额	1,504,839,000.00		3,368,025,083.86				740,486,597.80	5,696,421,916.80
加: 会计政策变更								
前期差错更正								
其他								
二、本年年初余额	1,504,839,000.00		3,368,025,083.86				740,486,597.80	5,696,421,916.80
三、本年增减变动金额							37,886,296.17	37,886,296.17
(一) 综合收益总额							37,886,296.17	37,886,296.17
(二) 股东投入和减少资本								
1. 股东投入的资本								
2. 其他权益工具持有者投入资本								
3. 股份支付计入股东权益的金额								
4. 其他								
(三) 利润分配								
1. 提取盈余公积								
2. 对股东的分配								
3. 其他								
(四) 股东权益内部结转								
1. 资本公积转增股本								
2. 盈余公积转增股本								
3. 盈余公积弥补亏损								
4. 设定受益计划变动额结转留存收益								
5. 其他								
(五) 专项储备								
1. 本期提取								
2. 本期使用								
(六) 其他								
四、本年年末余额	1,504,839,000.00		3,368,025,083.86				778,372,893.97	5,734,308,212.97

(后附财务报表附注为合并财务报表的组成部分)

企业法定代表人:



主管会计工作负责人:



会计机构负责人:





母公司所有者权益变动表

2020年1-6月

(除特别说明外, 金额单位均为人民币元)

项目	2020年1-6月								
	实收资本	其他权益工具	资本公积	减: 库存股	其他综合收益	专项储备	盈余公积	未分配利润	股东权益合计
一、上年年末余额	1,504,839,000.00		3,368,025,083.86				74,937,057.63	670,640,200.17	5,618,441,341.66
加: 会计政策变更									
前期差错更正									
其他									
二、本年年初余额	1,504,839,000.00		3,368,025,083.86				74,937,057.63	670,640,200.17	5,618,441,341.66
三、本年增减变动金额									
(一) 综合收益总额								57,451,826.60	57,451,826.60
(二) 股东投入和减少资本									
1. 股东投入的资本									
2. 其他权益工具持有者投入资本									
3. 股份支付计入股东权益的金额									
4. 其他									
(三) 利润分配									
1. 提取盈余公积									
2. 对股东的分配									
3. 其他									
(四) 股东权益内部结转									
1. 资本公积转增股本									
2. 盈余公积转增股本									
3. 盈余公积弥补亏损									
4. 设定受益计划变动额结转留存收益									
5. 其他									
(五) 专项储备									
1. 本期提取									
2. 本期使用									
(六) 其他									
四、本年年末余额	1,504,839,000.00		3,368,025,083.86				74,937,057.63	728,092,026.77	5,675,893,168.26

(后附财务报表附注为合并财务报表的组成部分)



企业法定代表人:

主管会计工作负责人:



会计机构负责人:



石首市博雅城市建设投资有限公司

2021年1-6月财务报表附注

一、公司基本情况

(一)历史沿革、注册地、组织形式和总部地址

2005年9月，经石首市人民政府批准，石首市国有资产管理委员会办公室和石首市道路运输管理所共同出资组建石首市博雅城市建设投资有限公司（以下简称本公司，在包含子公司时统称本集团），注册资本20,000万元，实收资本20,000万元，其中石首市国有资产管理委员会办公室出资17,000万元，占注册资本85%，石首市道路运输管理所出资3,000万元，占注册资本15%，湖北鄂信会计师事务所有限责任公司2005年9月20日出具鄂鄂会师验[2005]180号验资报告验证。

2006年6月，依据股东会决议和修改后章程的规定，石首市国有资产管理委员会办公室以现金3,000万元置换原石首市道路运输管理所出资资产和相应的15%股权，公司由有限责任公司变更为国有独资公司，湖北鄂信会计师事务所有限责任公司2006年8月10日出具鄂鄂会师验[2006]118号验资报告验证。

2010年7月，依据股东会决议和修改后章程的规定，石首市国有资产监督管理委员会办公室以现金10,000万元和评估价值11,931.21万元土地使用权置换原石首市国有资产管理委员会办公室出资资产和相应的股权，湖北中立有限责任会计师事务所2010年7月13日出具鄂中立验字[2010]第G072号验资报告验证。

2014年7月，依据石首市国有资产监督管理委员会石国资[2014]42号文《关于对市博雅城市建设投资有限公司要求将国资委划拨资产实施增资的批复》和修改后章程的规定，石首市国有资产监督管理委员会办公室以评估价值40,400.10万元面积9335.53亩林场增资，注册资本变更为60,400.10万元，2014年7月31日完成工商变更登记。

2014年8月，依据石首市国有资产监督管理委员会石国资[2014]43号文《关于对市博雅城市建设投资有限公司要求将国资委划拨资产实施增资的批复》和修改后章程的规定，石首市国有资产监督管理委员会办公室以评估价值73,063.90万元、面积62,935.50亩滩涂以及评估价值17,019.90万元、面积46,410.03亩湖泊增资，注册资本变更为150,483.90万元，2014年8月28日完成工商变更登记。

经过历年的变更，截止2020年12月31日，本公司注册资本为150,483.90万元，实收资本为150,483.90万元，公司地址为石首市绣林办事处建宁大道295号，统一社会信用代码为

91421081777596077H，法定代表人为李龙斌。

(二)公司业务性质和主要经营活动

本公司属于保障性住房行业和城市基础设施建设行业，主要产品或服务为土地开发、保障安居房和市政基础设施工程的投资与建设。

本公司的经营范围：城乡基础设施、工业园区建设投资经营；土地收储经营；房地产开发(凭有效资质许可证经营)。

(三)财务报表的批准报出

本财务报表业经公司股东决定于2021年8月19日批准报出。

二、合并财务报表范围

本报告期纳入合并财务报表范围的主体共20户，具体包括：

子公司名称	子公司类型	级次	持股比例(%)	表决权比例(%)
石首市博诚置业投资有限公司	全资子公司	一级	100.00	100.00
石首市晶晨新能源有限公司	全资子公司	一级	100.00	100.00
石首市规划建筑勘察设计院有限公司	全资子公司	一级	100.00	100.00
石首农业投资发展有限公司	全资子公司	一级	100.00	100.00
石首市博磊建筑材料有限公司	全资子公司	一级	100.00	100.00
石首市博正物业管理有限公司	全资子公司	一级	100.00	100.00
石首龙盖山生态渔业有限公司	控股子公司	二级	60.00	60.00
石首中湖渔业有限公司	全资子公司	二级	100.00	100.00
石首白莲湖渔业有限公司	全资子公司	二级	100.00	100.00
石首市胭脂湖渔业有限公司	全资子公司	二级	100.00	100.00
石首市东双湖渔业有限公司	全资子公司	二级	100.00	100.00
石首老河长江四大家鱼原种场	全资子公司	二级	100.00	100.00
石首市上津湖渔场	全资子公司	二级	100.00	100.00
湖北省长吻鲩良种场	全资子公司	二级	100.00	100.00
石首市鑫首置业有限公司	全资子公司	一级	100.00	100.00
石首市美丽乡村建设有限公司	全资子公司	一级	100.00	100.00
石首市博雅鑫城置业有限公司	全资子公司	一级	100.00	100.00
石首市碧源基础设施建设有限公司	控股子公司	一级	70.00	70.00
石首数据湖信息技术有限公司	控股子公司	一级	51.00	51.00
石首市博石建筑材料有限公司	全资子公司	一级	100.00	100.00

1. 报告期新纳入合并范围的子公司

名称	变更原因
----	------

名称	变更原因
石首市博石建筑材料有限公司	新设成立

三、财务报表的编制基础

(一)财务报表的编制基础

本公司根据实际发生的交易和事项，按照财政部颁布的《企业会计准则——基本准则》和具体企业会计准则、企业会计准则应用指南、企业会计准则解释及其他相关规定(以下合称“企业会计准则”)进行确认和计量，在此基础上，结合中国证券监督管理委员会《公开发行证券的公司信息披露编报规则第15号——财务报告的一般规定》(2014年修订)的规定，编制财务报表。

(二)持续经营

本公司对报告期末起12个月的持续经营能力进行了评价，未发现对持续经营能力产生重大怀疑的事项或情况。因此，本财务报表系在持续经营假设的基础上编制。

四、重要会计政策、会计估计

(一) 遵循企业会计准则的声明

本公司编制的财务报表符合企业会计准则的要求，真实、完整地反映了本公司报告期的财务状况、的经营成果和现金流量等有关信息。

(二) 会计期间

自公历1月1日至12月31日为一个会计年度。

(三) 记账本位币

采用人民币为记账本位币。

(四) 同一控制下和非同一控制下企业合并的会计处理方法

1. 分步实现企业合并过程中的各项交易的条款、条件以及经济影响符合以下一种或多种情况，将多次交易事项作为一揽子交易进行会计处理

- (1) 这些交易是同时或者在考虑了彼此影响的情况下订立的；
- (2) 这些交易整体才能达成一项完整的商业结果；
- (3) 一项交易的发生取决于其他至少一项交易的发生；
- (4) 一项交易单独看是不经济的，但是和其他交易一并考虑时是经济的。

2. 同一控制下的企业合并

本公司在企业合并中取得的资产和负债，按照合并和被合并方资产、负债(包括最终控

制方收购被合并方而形成的商誉)在最终控制方合并财务报表中的账面价值计量。在合并中取得的净资产账面价值与支付的合并对价账面价值(或发行股份面值总额)的差额,调整资本公积中的股本溢价,资本公积中的股本溢价不足冲减的,调整留存收益。

如果存在或有对价并需要确认预计负债或资产,该预计负债或资产金额与后续或有对价结算金额的差额,调整资本公积(资本溢价或股本溢价),资本公积不足的,调整留存收益。

对于通过多次交易最终实现企业合并的,属于一揽子交易的,将各项交易作为一项取得控制权的交易进行会计处理;不属于一揽子交易的,在取得控制权,长期股权投资初始投资成本,与达到合并前的长期股权投资账面价值加上合并进一步取得股份新支付对价的账面价值之和的差额,调整资本公积;资本公积不足冲减的,调整留存收益。对于合并之前持有的股权投资,因采用权益法核算或金融工具确认和计量准则核算而确认的其他综合收益,暂不进行会计处理,直至处置该项投资时采用与被投资单位直接处置相关资产或负债相同的基础进行会计处理;因采用权益法核算而确认的被投资单位净资产中除净损益、其他综合收益和利润分配以外的所有者权益其他变动,暂不进行会计处理,直至处置该项投资时转入当期损益。

3. 非同一控制下的企业合并

购买是指本公司实际取得对被购买方控制权的期,即被购买方的净资产或生产经营决策的控制权转移给本公司的期。同时满足下列条件时,本公司一般认为实现了控制权的转移:

- ①企业合并合同或协议已获本公司内部权力机构通过。
- ②企业合并事项需要经过国家有关主管部门审批的,已获得批准。
- ③已办理了必要的财产权转移手续。
- ④本公司已支付了合并价款的大部分,并且有能力、有计划支付剩余款项。
- ⑤本公司实际上已经控制了被购买方的财务和经营政策,并享有相应的利益、承担相应的风险。

本公司在购买对作为企业合并对价付出的资产、发生或承担的负债按照公允价值计量,公允价值与其账面价值的差额,计入当期损益。

本公司对合并成本大于合并中取得的被购买方可辨认净资产公允价值份额的差额,确认为商誉;合并成本小于合并中取得的被购买方可辨认净资产公允价值份额的差额,经复核后,计入当期损益。

通过多次交换交易分步实现的非同一控制下企业合并,属于一揽子交易的,将各项交易作为一项取得控制权的交易进行会计处理;不属于一揽子交易的,合并之前持有的股权投资采用权益法核算的,以购买之前所持被购买方的股权投资的账面价值与购买新增投资成本之和,作为该项投资的初始投资成本;购买之前持有的股权投资因采用权益法核算而确认的其

他综合收益，在处置该项投资时采用与被投资单位直接处置相关资产或负债相同的基础进行会计处理。合并之前持有的股权投资采用金融工具确认和计量准则核算的，以该股权投资在合并的公允价值加上新增投资成本之和，作为合并的初始投资成本。原持有股权的公允价值与账面价值之间的差额以及原计入其他综合收益的累计公允价值变动应全部转入合并当期的投资收益。

4. 为合并发生的相关费用

为企业合并发生的审计、法律服务、评估咨询等中介费用以及其他直接相关费用，于发生时计入当期损益；为企业合并而发行权益性证券的交易费用，可直接归属于权益性交易的从权益中扣减。

（五）合并财务报表的编制方法

1. 合并范围

本公司合并财务报表的合并范围以控制为基础确定，所有子公司（包括本公司所控制的单独主体）均纳入合并财务报表。

2. 合并程序

本公司以自身和各子公司的财务报表为基础，根据其他有关资料，编制合并财务报表。本公司编制合并财务报表，将整个企业集团视为一个会计主体，依据相关企业会计准则的确认、计量和列报要求，按照统一的会计政策，反映本企业集团整体财务状况、经营成果和现金流量。

所有纳入合并财务报表合并范围的子公司所采用的会计政策、会计期间与本公司一致，如子公司采用的会计政策、会计期间与本公司不一致的，在编制合并财务报表时，按本公司的会计政策、会计期间进行必要的调整。

合并财务报表时抵销本公司与各子公司、各子公司相互之间发生的内部交易对合并资产负债表、合并利润表、合并现金流量表、合并股东权益变动表的影响。如果站在企业集团合并财务报表角度与以本公司或子公司为会计主体对同一交易的认定不同时，从企业集团的角度对该交易予以调整。

子公司所有者权益、当期净损益和当期综合收益中属于少数股东的份额分别在合并资产负债表中所有者权益项目下、合并利润表中净利润项目下和综合收益总额项目下单独列示。子公司少数股东分担的当期亏损超过了少数股东在该子公司期初所有者权益中所享有份额而形成的余额，冲减少数股东权益。

对于同一控制下企业合并取得的子公司，以其资产、负债（包括最终控制方收购该子公司而形成的商誉）在最终控制方财务报表中的账面价值为基础对其财务报表进行调整。

对于非同一控制下企业合并取得的子公司，以购买可辨认净资产公允价值为基础对其财

务报表进行调整

(1) 增加子公司或业务

在报告期内，若因同一控制下企业合并增加子公司或业务的，则调整合并资产负债表的期初数；将子公司或业务合并当期期初至报告期末的收入、费用、利润纳入合并利润表；将子公司或业务合并当期期初至报告期末的现金流量纳入合并现金流量表，同时对比较报表的相关项目进行调整，视同合并后的报告主体自最终控制方开始控制时点起一直存在。

因追加投资等原因能够对同一控制下的被投资方实施控制的，视同参与合并的各方在最终控制方开始控制时即以目前的状态存在进行调整。在取得被合并方控制权之前持有的股权投资，在取得原股权之与合并方和被合并方同处于同一控制之孰晚起至合并之间已确认有关损益、其他综合收益以及其他净资产变动，分别冲减比较报表期间的期初留存收益或当期损益。

在报告期内，若因非同一控制下企业合并增加子公司或业务的，则不调整合并资产负债表期初数；将该子公司或业务自购买至报告期末的收入、费用、利润纳入合并利润表；该子公司或业务自购买至报告期末的现金流量纳入合并现金流量表。

因追加投资等原因能够对非同一控制下的被投资方实施控制的，对于购买之前持有的被购买方的股权，本公司按照该股权在购买时的公允价值进行重新计量，公允价值与其账面价值的差额计入当期投资收益。购买之前持有的被购买方的股权涉及权益法核算下的其他综合收益以及除净损益、其他综合收益和利润分配之外的其他所有者权益变动的，与其相关的其他综合收益、其他所有者权益变动转为购买所属当期投资收益，由于被投资方重新计量设定受益计划净负债或净资产变动而产生的其他综合收益除外。

(2) 处置子公司或业务

1) 一般处理方法

在报告期内，本公司处置子公司或业务，则该子公司或业务期初至处置的收入、费用、利润纳入合并利润表；该子公司或业务期初至处置的现金流量纳入合并现金流量表。

因处置部分股权投资或其他原因丧失了对被投资方控制权时，对于处置后的剩余股权投资，本公司按照其在丧失控制权的公允价值进行重新计量。处置股权取得的对价与剩余股权公允价值之和，减去按原持股比例计算应享有原有子公司自购买或合并开始持续计算的净资产的份额与商誉之和的差额，计入丧失控制权当期的投资收益。与原有子公司股权投资相关的其他综合收益或除净损益、其他综合收益及利润分配之外的其他所有者权益变动，在丧失控制权时转为当期投资收益，由于被投资方重新计量设定受益计划净负债或净资产变动而产生的其他综合收益除外。

2) 分步处置子公司

通过多次交易分步处置对子公司股权投资直至丧失控制权的，处置对子公司股权投资的各项交易的条款、条件以及经济影响符合以下一种或多种情况，通常表明应将多次交易事项作为一揽子交易进行会计处理：

- ①这些交易是同时或者在考虑了彼此影响的情况下订立的；
- ②这些交易整体才能达成一项完整的商业结果；
- ③一项交易的发生取决于其他至少一项交易的发生；
- ④ 一项交易单独看是不经济的，但是和其他交易一并考虑时是经济的。

处置对子公司股权投资直至丧失控制权的各项交易属于一揽子交易的，本公司将各项交易作为一项处置子公司并丧失控制权的交易进行会计处理；但是，在丧失控制权之前每一次处置价款与处置投资对应的享有该子公司净资产份额的差额，在合并财务报表中确认为其他综合收益，在丧失控制权时一并转入丧失控制权当期的损益。

处置对子公司股权投资直至丧失控制权的各项交易不属于一揽子交易的，在丧失控制权之前，按不丧失控制权的情况下部分处置对子公司的股权投资的相关政策进行会计处理；在丧失控制权时，按处置子公司一般处理方法进行会计处理。

（3）购买子公司少数股权

本公司因购买少数股权新取得的长期股权投资与按照新增持股比例计算应享有子公司自购买（或合并）开始持续计算的净资产份额之间的差额，调整合并资产负债表中的资本公积中的股本溢价，资本公积中的股本溢价不足冲减的，调整留存收益。

（4）不丧失控制权的情况下部分处置对子公司的股权投资

在不丧失控制权的情况下因部分处置对子公司的长期股权投资而取得的处置价款与处置长期股权投资相对应享有子公司自购买或合并开始持续计算的净资产份额之间的差额，调整合并资产负债表中的资本公积中的股本溢价，资本公积中的股本溢价不足冲减的，调整留存收益。

（六）合营安排分类及共同经营会计处理方法

1. 合营安排的分类

本公司根据合营安排的结构、法律形式以及合营安排中约定的条款、其他相关事实和情况等因素，将合营安排分为共同经营和合营企业。

未通过单独主体达成的合营安排，划分为共同经营；通过单独主体达成的合营安排，通常划分为合营企业；但有确凿证据表明满足下列任一条件并且符合相关法律法规规定的合营安排划分为共同经营：

- （1）合营安排的法律形式表明，合营方对该安排中的相关资产和负债分别享有权利和承担义务。

(2) 合营安排的合同条款约定，合营方对该安排中的相关资产和负债分别享有权利和承担义务。

(3) 其他相关事实和情况表明，合营方对该安排中的相关资产和负债分别享有权利和承担义务，如合营方享有与合营安排相关的几乎所有产出，并且该安排中负债的清偿持续依赖于合营方的支持。

2. 共同经营会计处理方法

本公司确认共同经营中利益份额中与本公司相关的下列项目，并按照相关企业会计准则的规定进行会计处理：

- (1) 确认单独所持有的资产，以及按其份额确认共同持有的资产；
- (2) 确认单独所承担的负债，以及按其份额确认共同承担的负债；
- (3) 确认出售其享有的共同经营产出份额所产生的收入；
- (4) 按其份额确认共同经营因出售产出所产生的收入；
- (5) 确认单独所发生的费用，以及按其份额确认共同经营发生的费用。

本公司向共同经营投出或出售资产等（该资产构成业务的除外），在该资产等由共同经营出售给第三方之前，仅确认因该交易产生的损益中归属于共同经营其他参与方的部分。投出或出售的资产发生符合《企业会计准则第8号——资产减值》等规定的资产减值损失的，本公司全额确认该损失。

本公司自共同经营购买资产等（该资产构成业务的除外），在将该资产等出售给第三方之前，仅确认因该交易产生的损益中归属于共同经营其他参与方的部分。购入的资产发生符合《企业会计准则第8号——资产减值》等规定的资产减值损失的，本公司按承担的份额确认该部分损失。

本公司对共同经营不享有共同控制，如果本公司享有该共同经营相关资产且承担该共同经营相关负债的，仍按上述原则进行会计处理，否则，应当按照相关企业会计准则的规定进行会计处理。

(七) 现金及现金等价物的确定标准

在编制现金流量表时，将本公司库存现金以及可以随时用于支付的存款确认为现金。将同时具备期限短（一般从购买起，三个月内到期）、流动性强、易于转换为已知金额的现金、价值变动风险很小四个条件的投资，确定为现金等价物。

(八) 金融工具

在本公司成为金融工具合同的一方时确认一项金融资产或金融负债。

实际利率法是指计算金融资产或金融负债的摊余成本以及将利息收入或利息费用分摊

计入各会计期间的方法。

实际利率，是指将金融资产或金融负债在预计存续期的估计未来现金流量，折现为该金融资产账面余额或该金融负债摊余成本所使用的利率。在确定实际利率时，在考虑金融资产或金融负债所有合同条款(如提前还款、展期、看涨期权或其他类似期权等)的基础上估计预期现金流量，但不考虑预期信用损失。

金融资产或金融负债的摊余成本是以该金融资产或金融负债的初始确认金额扣除已偿还的本金，加上或减去采用实际利率法将该初始确认金额与到期日金额之间的差额进行摊销形成的累计摊销额，再扣除累计计提的损失准备(仅适用于金融资产)。

1. 金融资产分类和计量

本公司根据所管理金融资产的商业模式和金融资产的合同现金流量特征，将金融资产划分为以下三类：

- (1) 以摊余成本计量的金融资产。
- (2) 以公允价值计量且其变动计入其他综合收益的金融资产。
- (3) 以公允价值计量且其变动计入当期损益的金融资产。

金融资产在初始确认时以公允价值计量，但是因销售商品或提供服务等产生的应收账款或应收票据未包含重大融资成分或不考虑不超过一年的融资成分的，按照交易价格进行初始计量。

对于以公允价值计量且其变动计入当期损益的金融资产，相关交易费用直接计入当期损益，其他类别的金融资产相关交易费用计入其初始确认金额。

金融资产的后续计量取决于其分类，当且仅当本公司改变管理金融资产的业务模式时，才对所有受影响的相关金融资产进行重分类。

(1) 分类为以摊余成本计量的金融资产

金融资产的合同条款规定在特定日期产生的现金流量仅为对本金和以未偿付本金金额为基础的利息的支付，且管理该金融资产的业务模式是以收取合同现金流量为目标，则本公司将该金融资产分类为以摊余成本计量的金融资产。本公司分类为以摊余成本计量的金融资产包括货币资金、应收票据、应收款项融资、应收账款、其他应收款、长期应收款、债权投资等。

本公司对此类金融资产采用实际利率法确认利息收入，按摊余成本进行后续计量，其发生减值时或终止确认、修改产生的利得或损失，计入当期损益。除下列情况外，本公司根据金融资产账面余额乘以实际利率计算确定利息收入：

1) 对于购入或源生的已发生信用减值的金融资产，本公司自初始确认起，按照该金融资产的摊余成本和经信用调整的实际利率计算确定其利息收入。

2) 对于购入或源生的未发生信用减值、但在后续期间成为已发生信用减值的金融资产，本公司在后续期间，按照该金融资产的摊余成本和实际利率计算确定其利息收入。若该金融工具在后续期间因其信用风险有所改善而不再存在信用减值，本公司转按实际利率乘以该金融资产账面余额来计算确定利息收入。

(2) 分类为以公允价值计量且其变动计入其他综合收益的金融资产

金融资产的合同条款规定在特定日期产生的现金流量仅为对本金和以未偿付本金金额为基础的利息的支付，且管理该金融资产的业务模式既以收取合同现金流量为目标又以出售该金融资产为目标，则本公司将该金融资产分类为以公允价值计量且其变动计入其他综合收益的金融资产。

本公司对此类金融资产采用实际利率法确认利息收入。除利息收入、减值损失及汇兑差额确认为当期损益外，其余公允价值变动计入其他综合收益。当该金融资产终止确认时，之前计入其他综合收益的累计利得或损失从其他综合收益中转出，计入当期损益。

以公允价值计量且变动计入其他综合收益的应收票据及应收账款列报为应收款项融资，其他此类金融资产列报为其他债权投资，其中：自资产负债表日起一年内到期的其他债权投资列报为一年内到期的非流动资产，原到期日在一年以内的其他债权投资列报为其他流动资产。

(3) 指定为以公允价值计量且其变动计入其他综合收益的金融资产

在初始确认时，本公司可以单项金融资产为基础不可撤销地将非交易性权益工具投资指定为以公允价值计量且其变动计入其他综合收益的金融资产。

此类金融资产的公允价值变动计入其他综合收益，不需计提减值准备。该金融资产终止确认时，之前计入其他综合收益的累计利得或损失从其他综合收益中转出，计入留存收益。本公司持有该权益工具投资期间，在本公司收取股利的权利已经确立，与股利相关的经济利益很可能流入本公司，且股利的金额能够可靠计量时，确认股利收入并计入当期损益。本公司对此类金融资产在其他权益工具投资项目下列报。

权益工具投资满足下列条件之一的，属于以公允价值计量且其变动计入当期损益的金融资产：取得该金融资产的目的主要是为了近期出售；初始确认时属于集中管理的可辨认金融资产工具组合的一部分，且有客观证据表明近期实际存在短期获利模式；属于衍生工具（符合财务担保合同定义的以及被指定为有效套期工具的衍生工具除外）。

(4) 分类为以公允价值计量且其变动计入当期损益的金融资产

不符合分类为以摊余成本计量或以公允价值计量且其变动计入其他综合收益的金融资产条件、亦不指定为以公允价值计量且其变动计入其他综合收益的金融资产均分类为以公允价值计量且其变动计入当期损益的金融资产。

本公司对此类金融资产采用公允价值进行后续计量,将公允价值变动形成的利得或损失以及与此类金融资产相关的股利和利息收入计入当期损益。

本公司对此类金融资产根据其流动性在交易性金融资产、其他非流动金融资产项目列报。

(5) 指定为以公允价值计量且其变动计入当期损益的金融资产

在初始确认时,本公司为了消除或显著减少会计错配,可以单项金融资产为基础不可撤销地将金融资产指定为以公允价值计量且其变动计入当期损益的金融资产。

混合合同包含一项或多项嵌入衍生工具,且其主合同不属于以上金融资产的,本公司可以将其整体指定为以公允价值计量且其变动计入当期损益的金融工具。但下列情况除外:

1) 嵌入衍生工具不会对混合合同的现金流量产生重大改变。

2) 在初次确定类似的混合合同是否需要分拆时,几乎不需分析就能明确其包含的嵌入衍生工具不应分拆。如嵌入贷款的提前还款权,允许持有人以接近摊余成本的金额提前偿还贷款,该提前还款权不需要分拆。

本公司对此类金融资产采用公允价值进行后续计量,将公允价值变动形成的利得或损失以及与此类金融资产相关的股利和利息收入计入当期损益。

本公司对此类金融资产根据其流动性在交易性金融资产、其他非流动金融资产项目列报。

2. 金融负债分类和计量

本公司根据所发行金融工具的合同条款及其所反映的经济实质而非仅以法律形式,结合金融负债和权益工具的定义,在初始确认时将该金融工具或其组成部分分类为金融负债或权益工具。金融负债在初始确认时分类为:以公允价值计量且其变动计入当期损益的金融负债、其他金融负债、被指定为有效套期工具的衍生工具。

金融负债在初始确认时以公允价值计量。对于以公允价值计量且其变动计入当期损益的金融负债,相关的交易费用直接计入当期损益;对于其他类别的金融负债,相关交易费用计入初始确认金额。

金融负债的后续计量取决于其分类:

(1) 以公允价值计量且其变动计入当期损益的金融负债

此类金融负债包括交易性金融负债(含属于金融负债的衍生工具)和初始确认时指定为以公允价值计量且其变动计入当期损益的金融负债。

满足下列条件之一的,属于交易性金融负债:承担相关金融负债的目的主要是为了在近期内出售或回购;属于集中管理的可辨认金融工具组合的一部分,且有客观证据表明企业近期采用短期获利方式模式;属于衍生工具,但是,被指定且为有效套期工具的衍生工具、符

合财务担保合同的衍生工具除外。交易性金融负债（含属于金融负债的衍生工具），按照公允价值进行后续计量，除与套期会计有关外，所有公允价值变动均计入当期损益。

在初始确认时，为了提供更相关的会计信息，本公司将满足下列条件之一的金融负债不可撤销地指定为以公允价值计量且其变动计入当期损益的金融负债：

1) 能够消除或显著减少会计错配。

2) 根据正式书面文件载明的企业风险管理或投资策略，以公允价值为基础对金融负债组合或金融资产和金融负债组合进行管理和业绩评价，并在企业内部以此为基础向关键管理人员报告。

本公司对此类金融负债采用公允价值进行后续计量，除由本公司自身信用风险变动引起的公允价值变动计入其他综合收益之外，其他公允价值变动计入当期损益。除非由本公司自身信用风险变动引起的公允价值变动计入其他综合收益会造成或扩大损益中的会计错配，本公司将所有公允价值变动（包括自身信用风险变动的影响金额）计入当期损益。

(2) 其他金融负债

除下列各项外，公司将金融负债分类为以摊余成本计量的金融负债，对此类金融负债采用实际利率法，按照摊余成本进行后续计量，终止确认或摊销产生的利得或损失计入当期损益：

1) 以公允价值计量且其变动计入当期损益的金融负债。

2) 金融资产转移不符合终止确认条件或继续涉入被转移金融资产所形成的金融负债。

3) 不属于本条前两类情形的财务担保合同，以及不属于本条第1)类情形的以低于市场利率贷款的贷款承诺。

财务担保合同是指当特定债务人到期不能按照最初或修改后的债务工具条款偿付债务时，要求发行方向蒙受损失的合同持有人赔付特定金额的合同。不属于指定为以公允价值计量且其变动计入当期损益的金融负债的财务担保合同，在初始确认后按照损失准备金额以及初始确认金额扣除担保期内的累计摊销额后的余额孰高进行计量。

3. 金融资产和金融负债的终止确认

(1) 金融资产满足下列条件之一的，终止确认金融资产，即从其账户和资产负债表内予以转销：

1) 收取该金融资产现金流量的合同权利终止。

2) 该金融资产已转移，且该转移满足金融资产终止确认的规定。

(2) 金融负债终止确认条件

金融负债（或其一部分）的现时义务已经解除的，则终止确认该金融负债（或该部分金融负债）。

本公司与借出方之间签订协议，以承担新金融负债方式替换原金融负债，且新金融负债与原金融负债的合同条款实质上不同的，或对原金融负债（或其一部分）的合同条款做出实质性修改的，则终止确认原金融负债，同时确认一项新金融负债，账面价值与支付的对价（包括转出的非现金资产或承担的负债）之间的差额，计入当期损益。

本公司回购金融负债一部分的，按照继续确认部分和终止确认部分在回购日各自的公允价值占整体公允价值的比例，对该金融负债整体的账面价值进行分配。分配给终止确认部分的账面价值与支付的对价（包括转出的非现金资产或承担的负债）之间的差额，应当计入当期损益。

4. 金融资产转移的确认依据和计量方法

本公司在发生金融资产转移时，评估其保留金融资产所有权上的风险和报酬的程度，并分别下列情形处理：

（1）转移了金融资产所有权上几乎所有风险和报酬的，则终止确认该金融资产，并将转移中产生或保留的权利和义务单独确认为资产或负债。

（2）保留了金融资产所有权上几乎所有风险和报酬的，则继续确认该金融资产。

（3）既没有转移也没有保留金融资产所有权上几乎所有风险和报酬的（即除本条（1）、（2）之外的其他情形），则根据其是否保留了对金融资产的控制，分别下列情形处理：

1）未保留对该金融资产控制的，则终止确认该金融资产，并将转移中产生或保留的权利和义务单独确认为资产或负债。

2）保留了对该金融资产控制的，则按照其继续涉入被转移金融资产的程度继续确认有关金融资产，并相应确认相关负债。继续涉入被转移金融资产的程度，是指本公司承担的被转移金融资产价值变动风险或报酬的程度。

在判断金融资产转移是否满足上述金融资产终止确认条件时，采用实质重于形式的原则。公司将金融资产转移区分为金融资产整体转移和部分转移。

（1）金融资产整体转移满足终止确认条件的，将下列两项金额的差额计入当期损益：

1）被转移金融资产在终止确认日的账面价值。

2）因转移金融资产而收到的对价，与原直接计入其他综合收益的公允价值变动累计额中对应终止确认部分的金额（涉及转移的金融资产为以公允价值计量且其变动计入其他综合收益的金融资产）之和。

（2）金融资产部分转移且该被转移部分整体满足终止确认条件的，将转移前金融资产整体的账面价值，在终止确认部分和继续确认部分（在此种情形下，所保留的服务资产应当视同继续确认金融资产的一部分）之间，按照转移日各自的相对公允价值进行分摊，并将下列两项金额的差额计入当期损益：

1) 终止确认部分在终止确认日的账面价值。

2) 终止确认部分收到的对价，与原计入其他综合收益的公允价值变动累计额中对应终止确认部分的金额（涉及转移的金融资产为以公允价值计量且其变动计入其他综合收益的金融资产）之和。

金融资产转移不满足终止确认条件的，继续确认该金融资产，所收到的对价确认为一项金融负债。

5. 金融资产和金融负债公允价值的确定方法

存在活跃市场的金融资产或金融负债，以活跃市场的报价确定其公允价值，除非该项金融资产存在针对资产本身的限售期。对于针对资产本身的限售的金融资产，按照活跃市场的报价扣除市场参与者因承担指定期间内无法在公开市场上出售该金融资产的风险而要求获得的补偿金额后确定。活跃市场的报价包括易于且可定期从交易所、交易商、经纪人、行业集团、定价机构或监管机构等获得相关资产或负债的报价，且能代表在公平交易基础上实际并经常发生的市场交易。

初始取得或衍生的金融资产或承担的金融负债，以市场交易价格作为确定其公允价值的基础。

不存在活跃市场的金融资产或金融负债，采用估值技术确定其公允价值。在估值时，本公司采用在当前情况下适用并且有足够可利用数据和其他信息支持的估值技术，选择与市场参与者在相关资产或负债的交易中所考虑的资产或负债特征相一致的输入值，并尽可能优先使用相关可观察输入值。在相关可观察输入值无法取得或取得不切实可行的情况下，使用不可观察输入值。

6. 金融工具减值

本公司以预期信用损失为基础，对分类为以摊余成本计量的金融资产、分类为以公允价值计量且其变动计入其他综合收益的金融资产以及财务担保合同，进行减值会计处理并确认损失准备。

预期信用损失，是指以发生违约的风险为权重的金融工具信用损失的加权平均值。信用损失，是指本公司按照原实际利率折现的、根据合同应收的所有合同现金流量与预期收取的所有现金流量之间的差额，即全部现金短缺的现值。其中，对于本公司购买或源生的已发生信用减值的金融资产，应按照该金融资产经信用调整的实际利率折现。

对由收入准则规范的交易形成的应收款项，本公司运用简化计量方法，按照相当于整个存续期内预期信用损失的金额计量损失准备。

对于购买或源生的已发生信用减值的金融资产，在资产负债表日仅将自初始确认后整个

存续期内预期信用损失的累计变动确认为损失准备。在每个资产负债表日，将整个存续期内预期信用损失的变动金额作为减值损失或利得计入当期损益。即使该资产负债表日确定的整个存续期内预期信用损失小于初始确认时估计现金流量所反映的预期信用损失的金额，也将预期信用损失的有利变动确认为减值利得。

除上述采用简化计量方法和购买或源生的已发生信用减值以外的其他金融资产，本公司在每个资产负债表日评估相关金融工具的信用风险自初始确认后是否已显著增加，并按照下列情形分别计量其损失准备、确认预期信用损失及其变动：

(1) 如果该金融工具的信用风险自初始确认后并未显著增加，处于第一阶段，则按照相当于该金融工具未来 12 个月内预期信用损失的金额计量其损失准备，并按照账面余额和实际利率计算利息收入。

(2) 如果该金融工具的信用风险自初始确认后已显著增加但尚未发生信用减值的，处于第二阶段，则按照相当于该金融工具整个存续期内预期信用损失的金额计量其损失准备，并按照账面余额和实际利率计算利息收入。

(3) 如果该金融工具自初始确认后已经发生信用减值的，处于第三阶段，本公司按照相当于该金融工具整个存续期内预期信用损失的金额计量其损失准备，并按照摊余成本和实际利率计算利息收入。

金融工具信用损失准备的增加或转回金额，作为减值损失或利得计入当期损益。除分类为以公允价值计量且其变动计入其他综合收益的金融资产外，信用损失准备抵减金融资产的账面余额。对于分类为以公允价值计量且其变动计入其他综合收益的金融资产，本公司在其他综合收益中确认其信用损失准备，不减少该金融资产在资产负债表中列示的账面价值。

本公司在上一会计期间已经按照相当于金融工具整个存续期内预期信用损失的金额计量了损失准备，但在当期资产负债表日，该金融工具已不再属于自初始确认后信用风险显著增加的情形的，本公司在当期资产负债表日按照相当于未来 12 个月内预期信用损失的金额计量该金融工具的损失准备，由此形成的损失准备的转回金额作为减值利得计入当期损益。

(1) 信用风险显著增加

本公司利用可获得的合理且有依据的前瞻性信息，通过比较金融工具在资产负债表日发生违约的风险与在初始确认日发生违约的风险，以确定金融工具的信用风险自初始确认后是否已显著增加。对于财务担保合同，本公司在应用金融工具减值规定时，将本公司成为做出不可撤销承诺的一方之日作为初始确认日。

本公司在评估信用风险是否显著增加时会考虑如下因素：

- 1) 债务人经营成果实际或预期是否发生显著变化；
- 2) 债务人所处的监管、经济或技术环境是否发生显著不利变化；

3) 作为债务抵押的担保物价值或第三方提供的担保或信用增级质量是否发生显著变化, 这些变化预期将降低债务人按合同规定期限还款的经济动机或者影响违约概率;

4) 债务人预期表现和还款行为是否发生显著变化;

5) 本公司对金融工具信用管理方法是否发生变化等。

于资产负债表日, 若本公司判断金融工具只具有较低的信用风险, 则本公司假定该金融工具的信用风险自初始确认后并未显著增加。如果金融工具的违约风险较低, 借款人在短期内履行其合同现金流量义务的能力很强, 并且即使较长时期内经济形势和经营环境存在不利变化, 但未必一定降低借款人履行其合同现金流量义务的能力, 则该金融工具被视为具有较低的信用风险。

(2) 已发生信用减值的金融资产

当对金融资产预期未来现金流量具有不利影响的一项或多项事件发生时, 该金融资产成为已发生信用减值的金融资产。金融资产已发生信用减值的证据包括下列可观察信息:

1) 发行方或债务人发生重大财务困难;

2) 债务人违反合同, 如偿付利息或本金违约或逾期等;

3) 债权人出于与债务人财务困难有关的经济或合同考虑, 给予债务人在任何其他情况下都不会做出的让步;

4) 债务人很可能破产或进行其他财务重组;

5) 发行方或债务人财务困难导致该金融资产的活跃市场消失;

6) 以大幅折扣购买或源生一项金融资产, 该折扣反映了发生信用损失的事实。

金融资产发生信用减值, 有可能是多个事件的共同作用所致, 未必是可单独识别的事件所致。

(3) 预期信用损失的确定

本公司基于单项和组合评估金融工具的预期信用损失, 在评估预期信用损失时, 考虑有关过去事项、当前状况以及未来经济状况预测的合理且有依据的信息。

本公司以共同信用风险特征为依据, 将金融工具分为不同组合。本公司采用的共同信用风险特征包括: **金融工具类型、信用风险评级、账龄组合、逾期账龄组合、合同结算周期、债务人所处行业**等。相关金融工具的单项评估标准和组合信用风险特征详见相关金融工具的会计政策。

本公司按照下列方法确定相关金融工具的预期信用损失:

1) 对于金融资产, 信用损失为本公司应收取的合同现金流量与预期收取的现金流量之间差额的现值。

2) 对于财务担保合同, 信用损失为本公司就该合同持有人发生的信用损失向其做出赔

付的预计付款额，减去本公司预期向该合同持有人、债务人或任何其他方收取的金额之间差额的现值。

3) 对于资产负债表日已发生信用减值但并非购买或源生已发生信用减值的金融资产，信用损失为该金融资产账面余额与按原实际利率折现的估计未来现金流量的现值之间的差额。

本公司计量金融工具预期信用损失的方法反映的因素包括：通过评价一系列可能的结果而确定的无偏概率加权平均金额；货币时间价值；在资产负债表日无须付出不必要的额外成本或努力即可获得的有关过去事项、当前状况以及未来经济状况预测的合理且有依据的信息。

(4) 减记金融资产

当本公司不再合理预期金融资产合同现金流量能够全部或部分收回的，直接减记该金融资产的账面余额。这种减记构成相关金融资产的终止确认。

7. 金融资产及金融负债的抵销

金融资产和金融负债在资产负债表内分别列示，没有相互抵销。但是，同时满足下列条件的，以相互抵销后的净额在资产负债表内列示：

- (1) 本公司具有抵销已确认金额的法定权利，且该种法定权利是当前可执行的；
- (2) 本公司计划以净额结算，或同时变现该金融资产和清偿该金融负债。

(九) 应收票据

本公司对应收票据的预期信用损失的确定方法及会计处理方法详见本附注四 / (八) 6. 金融工具减值。

当在单项工具层面无法以合理成本评估预期信用损失的充分证据时，本公司参考历史信用损失经验，结合当前状况以及对未来经济状况的判断，依据信用风险特征将应收票据划分为若干组合，在组合基础上计算预期信用损失。确定组合的依据如下：

组合名称	确定组合的依据	计提方法
无风险银行承兑票据组合	出票人具有较高的信用评级，历史上未发生票据违约，信用损失风险极低，在短期内履行其支付合同现金流量义务的能力很强	参考历史信用损失经验，结合当前状况以及对未来经济状况的预期计量坏账准备

(十) 应收款项

本公司对应收账款的预期信用损失的确定方法及会计处理方法详见本附注四 / (八) 6. 金融工具减值。当在单项工具层面无法以合理成本评估预期信用损失的充分证据时，本公司参考历史信用损失经验，结合当前状况以及对未来经济状况的判断，依据信用风险特征将应

收账款划分为若干组合，在组合基础上计算预期信用损失。确定组合的依据如下：

组合名称	确定组合的依据	计提方法
期末应收余额	应收非合并范围内期末余额	0.5%

（十一）存货

1. 存货的分类

存货是指本公司在常活动中持有以备出售的产成品或商品、处在生产过程中的在产品、在生产过程或提供劳务过程中耗用的材料和物料等。主要包括：工程施工、开发成本、拟开发土地、开发产品、库存商品、周转材料及其他。

开发成本是指尚未建成、以出售为目的的物业；拟开发土地是指所购入的、已决定将之发展为已完工开发产品的土地；开发产品是指已建成、待出售的物业。项目整体开发时，拟开发土地全部转入开发成本；项目分期开发时，将分期开发用地部分转入开发成本，未开发土地仍保留在拟开发土地。

2. 存货的计价方法

存货在取得时，按成本进行初始计量，包括采购成本、加工成本和其他成本。存货发出时按个别认定法计价。

3. 存货可变现净值的确定依据及存货跌价准备的计提方法

期末存货按照成本与可变现净值孰低计量。存货跌价准备按单项存货成本高于其可变现净值的差额计提。可变现净值按常活动中，以存货的估计售价减去至完工时估计将要发生的成本、估计的销售费用以及相关税费后的金额确定。

以前减记存货价值的影响因素已经消失的，减记的金额予以恢复，并在原已计提的存货跌价准备金额内转回，转回的金额计入当期损益。

4. 存货的盘存制度

采用永续盘存制

5. 低值易耗品和包装物的摊销方法

- （1）低值易耗品采用一次转销法；
- （2）包装物采用一次转销法；
- （3）其他周转材料采用一次转销法摊销。

6. 开发用土地的核算方法

纯土地开发项目，其费用支出单独构成土地开发成本；

连同房产整体开发的项目，其费用可分清负担对象的，一般按实际面积分摊计入商品房成本。

7. 公共配套设施费用的核算方法

不能有偿转让的公共配套设施：按受益比例确定标准分配计入商品房成本；

能有偿转让的公共配套设施：以各配套设施项目作为成本核算对象，归集所发生的成本。

8. 维修基金的核算方法

根据开发项目所在地的有关规定，维修基金在开发产品销售（预售）时，向购房人收取或由公司计提计入有关开发产品的开发成本，并统一上缴维修基金管理部门。

9. 质量保证金的核算方法

质量保证金根据施工合同规定从施工单位工程款中预留。在开发产品保修期内发生的维修费，冲减质量保证金；在开发产品约定的保修期届满，质量保证金余额退还施工单位。

（十二）合同资产

本公司已向客户转让商品而有权收取对价的权利，且该权利取决于时间流逝之外的其他因素的，确认为合同资产。本公司拥有的无条件(即，仅取决于时间流逝)向客户收取对价的权利作为应收款项单独列示。

本公司对合同资产的预期信用损失的确定方法及会计处理方法详见[本附注四 / （八）6. 金融工具减值](#)。

（十三）持有待售

1. 划分为持有待售确认标准

将同时满足下列条件的非流动资产或处置组确认为持有待售组成部分：

（1）根据类似交易中出售此类资产或处置组的惯例，在当前状况下即可立即出售；

（2）出售极可能发生，即已经就一项出售计划作出决议，[并已获得监管部门批准](#)，且获得确定的购买承诺，预计出售将在一年内完成。

确定的购买承诺，是指与其他方签订的具有法律约束力的购买协议，该协议包含交易价格、时间和足够严厉的违约惩罚等重要条款，使协议出现重大调整或者撤销的可能性极小。

2. 划分为持有待售核算方法

对于持有待售的非流动资产或处置组不计提折旧或摊销，其账面价值高于公允价值减去出售费用后的净额的，应当将账面价值减记至公允价值减去出售费用后的净额，减记的金额确认为资产减值损失，计入当期损益，同时计提持有待售资产减值准备。

对于取得划分为持有待售类别的非流动资产或处置组，在初始计量时比较假定其不划分为持有待售类别情况下的初始计量金额和公允价值减去出售费用后的净额，以两者孰低计量。

上述原则适用于所有非流动资产，但不包括采用公允价值模式进行后续计量的投资性房地产、采用公允价值减去出售费用后的净额计量的生物资产、职工薪酬形成的资产、递延所

得税资产、由金融工具相关会计准则规范的金融资产、由保险合同相关会计准则规范的保险合同所产生的权利。

（十四）其他债权投资

本公司对其他债权投资的预期信用损失的确定方法及会计处理方法详见本附注四 / （八）6.金融工具减值。

（十五）长期股权投资

1. 投资成本的确定

（1）企业合并形成的长期股权投资，具体会计政策详见本附注四 / （四）同一控制下和非同一控制下企业合并的会计处理方法

（2）其他方式取得的长期股权投资

以支付现金方式取得的长期股权投资，按照实际支付的购买价款作为初始投资成本。初始投资成本包括与取得长期股权投资直接相关的费用、税金及其他必要支出。

以发行权益性证券取得的长期股权投资，按照发行权益性证券的公允价值作为初始投资成本；发行或取得自身权益工具时发生的交易费用，可直接归属于权益性交易的从权益中扣减。

在非货币性资产交换具备商业实质和换入资产或换出资产的公允价值能够可靠计量的前提下，非货币性资产交换换入的长期股权投资以换出资产的公允价值为基础确定其初始投资成本，除非有确凿证据表明换入资产的公允价值更加可靠；不满足上述前提的非货币性资产交换，以换出资产的账面价值和应支付的相关税费作为换入长期股权投资的初始投资成本。

通过债务重组取得的长期股权投资，其初始投资成本按照公允价值为基础确定。

2. 后续计量及损益确认

（1）成本法

本公司能够对被投资单位实施控制的长期股权投资采用成本法核算，并按照初始投资成本计价，追加或收回投资调整长期股权投资的成本。

除取得投资时实际支付的价款或对价中包含的已宣告但尚未发放的现金股利或利润外，本公司按照享有被投资单位宣告分派的现金股利或利润确认为当期投资收益。

（2）权益法

本公司对联营企业和合营企业的长期股权投资采用权益法核算；对于其中一部分通过风险投资机构、共同基金、信托公司或包括投连险基金在内的类似主体间接持有的联营企业的权益性投资，采用公允价值计量且其变动计入损益。

长期股权投资的初始投资成本大于投资时应享有被投资单位可辨认净资产公允价值份额的差额，不调整长期股权投资的初始投资成本；初始投资成本小于投资时应享有被投资单位可辨认净资产公允价值份额的差额，计入当期损益。

本公司取得长期股权投资后，按照应享有或应分担的被投资单位实现的净损益和其他综合收益的份额，分别确认投资收益和其他综合收益，同时调整长期股权投资的账面价值；并按照被投资单位宣告分派的利润或现金股利计算应享有的部分，相应减少长期股权投资的账面价值；对于被投资单位除净损益、其他综合收益和利润分配以外所有者权益的其他变动，调整长期股权投资的账面价值并计入所有者权益。

本公司在确认应享有被投资单位净损益的份额时，以取得投资时被投资单位各项可辨认资产等的公允价值为基础，对被投资单位的净利润进行调整后确认。本公司与联营企业、合营企业之间发生的未实现内部交易损益按照应享有的比例计算归属于本公司的部分予以抵销，在此基础上确认投资损益。

本公司确认应分担被投资单位发生的亏损时，按照以下顺序进行处理：首先，冲减长期股权投资的账面价值。其次，长期股权投资的账面价值不足以冲减的，以其他实质上构成对被投资单位净投资的长期权益账面价值为限继续确认投资损失，冲减长期应收项目等的账面价值。最后，经过上述处理，按照投资合同或协议约定企业仍承担额外义务的，按预计承担的义务确认预计负债，计入当期投资损失。

被投资单位以后期间实现盈利的，公司在扣除未确认的亏损分担额后，按与上述相反的顺序处理，减记已确认预计负债的账面余额、恢复其他实质上构成对被投资单位净投资的长期权益及长期股权投资的账面价值后，恢复确认投资收益。

3. 长期股权投资核算方法的转换

(1) 公允价值计量转权益法核算

本公司原持有的对被投资单位不具有控制、共同控制或重大影响的按金融工具确认和计量准则进行会计处理的权益性投资，因追加投资等原因能够对被投资单位施加重大影响或实施共同控制但不构成控制的，按照《企业会计准则第 22 号——金融工具确认和计量》确定的原持有的股权投资的公允价值加上新增投资成本之和，作为改按权益法核算的初始投资成本。

原持有的股权投资分类为可供出售金融资产的，其公允价值与账面价值之间的差额，以及原计入其他综合收益的累计公允价值变动转入改按权益法核算的当期损益。

按权益法核算的初始投资成本小于按照追加投资后全新的持股比例计算确定的应享有被投资单位在追加投资可辨认净资产公允价值份额之间的差额，调整长期股权投资的账面价值，并计入当期营业外收入。

(2) 公允价值计量或权益法核算转成本法核算

本公司原持有的对被投资单位不具有控制、共同控制或重大影响的按金融工具确认和计量准则进行会计处理的权益性投资，或原持有对联营企业、合营企业的长期股权投资，因追加投资等原因能够对非同一控制下的被投资单位实施控制的，在编制个别财务报表时，按照原持有的股权投资账面价值加上新增投资成本之和，作为改按成本法核算的初始投资成本。

购买之前持有的股权投资因采用权益法核算而确认的其他综合收益，在处置该项投资时采用与被投资单位直接处置相关资产或负债相同的基础进行会计处理。

购买之前持有的股权投资按照《企业会计准则第 22 号——金融工具确认和计量》的有关规定进行会计处理的，原计入其他综合收益的累计公允价值变动在改按成本法核算时转入当期损益。

(3) 权益法核算转公允价值计量

本公司因处置部分股权投资等原因丧失了对被投资单位的共同控制或重大影响的，处置后的剩余股权改按《企业会计准则第 22 号——金融工具确认和计量》核算，其在丧失共同控制或重大影响之日的公允价值与账面价值之间的差额计入当期损益。

原股权投资因采用权益法核算而确认的其他综合收益，在终止采用权益法核算时采用与被投资单位直接处置相关资产或负债相同的基础进行会计处理。

(4) 成本法转权益法

本公司因处置部分权益性投资等原因丧失了对被投资单位的控制的，在编制个别财务报表时，处置后的剩余股权能够对被投资单位实施共同控制或施加重大影响的，改按权益法核算，并对该剩余股权视同自取得时即采用权益法核算进行调整。

(5) 成本法转公允价值计量

本公司因处置部分权益性投资等原因丧失了对被投资单位的控制的，在编制个别财务报表时，处置后的剩余股权不能对被投资单位实施共同控制或施加重大影响的，改按《企业会计准则第 22 号——金融工具确认和计量》的有关规定进行会计处理，其在丧失控制之日的公允价值与账面价值间的差额计入当期损益。

4. 长期股权投资的处置

处置长期股权投资，其账面价值与实际取得价款之间的差额，应当计入当期损益。采用权益法核算的长期股权投资，在处置该项投资时，采用与被投资单位直接处置相关资产或负债相同的基础，按相应比例对原计入其他综合收益的部分进行会计处理。

处置对子公司股权投资的各项交易的条款、条件以及经济影响符合以下一种或多种情况，将多次交易事项作为一揽子交易进行会计处理：

- (1) 这些交易是同时或者在考虑了彼此影响的情况下订立的；

- (2) 这些交易整体才能达成一项完整的商业结果；
- (3) 一项交易的发生取决于其他至少一项交易的发生；
- (4) 一项交易单独看是不经济的，但是和其他交易一并考虑时是经济的。

因处置部分股权投资或其他原因丧失了对原有子公司控制权的，不属于一揽子交易的，区分个别财务报表和合并财务报表进行相关会计处理：

(1) 在个别财务报表中，对于处置的股权，其账面价值与实际取得价款之间的差额计入当期损益。处置后的剩余股权能够对被投资单位实施共同控制或施加重大影响的，改按权益法核算，并对该剩余股权视同自取得时即采用权益法核算进行调整；处置后的剩余股权不能对被投资单位实施共同控制或施加重大影响的，改按《企业会计准则第 22 号——金融工具确认和计量》的有关规定进行会计处理，其在丧失控制之时的公允价值与账面价值间的差额计入当期损益。

(2) 在合并财务报表中，对于在丧失对子公司控制权以前的各项交易，处置价款与处置长期股权投资相对应享有子公司自购买或合并开始持续计算的净资产份额之间的差额，调整资本公积（股本溢价），资本公积不足冲减的，调整留存收益；在丧失对子公司控制权时，对于剩余股权，按照其在丧失控制权的公允价值进行重新计量。处置股权取得的对价与剩余股权公允价值之和，减去按原持股比例计算应享有原有子公司自购买开始持续计算的净资产的份额之间的差额，计入丧失控制权当期的投资收益，同时冲减商誉。与原有子公司股权投资相关的其他综合收益等，在丧失控制权时转为当期投资收益。

处置对子公司股权投资直至丧失控制权的各项交易属于一揽子交易的，将各项交易作为一项处置子公司股权投资并丧失控制权的交易进行会计处理，区分个别财务报表和合并财务报表进行相关会计处理：

(1) 在个别财务报表中，在丧失控制权之前每一次处置价款与处置的股权对应的长期股权投资账面价值之间的差额，确认为其他综合收益，在丧失控制权时一并转入丧失控制权当期的损益。

(2) 在合并财务报表中，在丧失控制权之前每一次处置价款与处置投资对应的享有该子公司净资产份额的差额，确认为其他综合收益，在丧失控制权时一并转入丧失控制权当期的损益。

5. 共同控制、重大影响的判断标准

如果本公司按照相关约定与其他参与方集体控制某项安排，并且对该安排回报具有重大影响的活动决策，需要经过分享控制权的参与方一致同意时才存在，则视为本公司与其他参与方共同控制某项安排，该安排即属于合营安排。

合营安排通过单独主体达成的，根据相关约定判断本公司对该单独主体的净资产享有权

利时，将该单独主体作为合营企业，采用权益法核算。若根据相关约定判断本公司并非对该单独主体的净资产享有权利时，该单独主体作为共同经营，本公司确认与共同经营利益份额相关的项目，并按照相关企业会计准则的规定进行会计处理。

重大影响，是指投资方对被投资单位的财务和经营政策有参与决策的权力，但并不能够控制或者与其他方一起共同控制这些政策的制定。本公司通过以下一种或多种情形，并综合考虑所有事实和情况后，判断对被投资单位具有重大影响。（1）在被投资单位的董事会或类似权力机构中派有代表；（2）参与被投资单位财务和经营政策制定过程；（3）与被投资单位之间发生重要交易；（4）向被投资单位派出管理人员；（5）向被投资单位提供关键技术资料。

（十六）固定资产

1. 固定资产确认条件

固定资产指为生产商品、提供劳务、出租或经营管理而持有，并且使用寿命超过一个会计年度的有形资产。固定资产在同时满足下列条件时予以确认：

- （1）与该固定资产有关的经济利益很可能流入企业；
- （2）该固定资产的成本能够可靠地计量。

2. 固定资产初始计量

本公司固定资产按成本进行初始计量。其中：

（1）外购的固定资产的成本包括买价、进口关税等相关税费，以及为使固定资产达到预定可使用状态前所发生的可直接归属于该资产的其他支出。

（2）自行建造固定资产的成本，由建造该项资产达到预定可使用状态前所发生的必要支出构成。

（3）投资者投入的固定资产，按投资合同或协议约定的价值作为入账价值，但合同或协议约定价值不公允的按公允价值入账。

（4）购买固定资产的价款超过正常信用条件延期支付，实质上具有融资性质的，固定资产的成本以购买价款的现值为基础确定。实际支付的价款与购买价款的现值之间的差额，除应予资本化的以外，在信用期间内计入当期损益。

3. 固定资产后续计量及处置

（1）固定资产折旧

固定资产折旧按其入账价值减去预计净残值后在预计使用寿命内计提。对计提了减值准备的固定资产，则在未来期间按扣除减值准备后的账面价值及依据尚可使用年限确定折旧额；已提足折旧仍继续使用的固定资产不计提折旧。

本公司根据固定资产的性质和使用情况，确定固定资产的使用寿命和预计净残值。并在

年度终了，对固定资产的使用寿命、预计净残值和折旧方法进行复核，如与原先估计数存在差异的，进行相应的调整。

各类固定资产的折旧方法、折旧年限和年折旧率如下：

类别	折旧方法	折旧年限（年）	残值率（%）	年折旧率（%）
房屋及建筑物	直线法	20-40	0.00	2.00-2.50
机器设备	直线法	10	0.00	10.00
办公及电子设备	直线法	3-5	0.00	20.00-33.33
运输设备	直线法	8	0.00	12.50

（2）固定资产的后续支出

与固定资产有关的后续支出，符合固定资产确认条件的，计入固定资产成本；不符合固定资产确认条件的，在发生时计入当期损益。

（3）固定资产处置

当固定资产被处置、或者预期通过使用或处置不能产生经济利益时，终止确认该固定资产。固定资产出售、转让、报废或毁损的处置收入扣除其账面价值和相关税费后的金额计入当期损益。

4. 融资租入固定资产的认定依据、计价和折旧方法

当本公司租入的固定资产符合下列一项或数项标准时，确认为融资租入固定资产：

- （1）在租赁期届满时，租赁资产的所有权转移给本公司。
- （2）本公司有购买租赁资产的选择权，所订立的购买价款预计将远低于行使选择权时租赁资产的公允价值，因而在租赁开始就可以合理确定本公司将会行使这种选择权。
- （3）即使资产的所有权不转移，但租赁期占租赁资产使用寿命的大部分。
- （4）本公司在租赁开始的最低租赁付款额现值，几乎相当于租赁开始租赁资产公允价值。
- （5）租赁资产性质特殊，如果不作较大改造，只有本公司才能使用。

融资租赁租入的固定资产，按租赁开始租赁资产公允价值与最低租赁付款额的现值两者中较低者，作为入账价值。最低租赁付款额作为长期应付款的入账价值，其差额作为未确认融资费用。在租赁谈判和签订租赁合同过程中发生的，可归属于租赁项目的手续费、律师费、差旅费、印花税等初始直接费用，计入租入资产价值。未确认融资费用在租赁期内各个期间采用实际利率法进行分摊。

本公司采用与自有固定资产相一致的折旧政策计提融资租入固定资产折旧。能够合理确定租赁期届满时取得租赁资产所有权的，在租赁资产使用寿命内计提折旧。无法合理确定租赁期届满时能够取得租赁资产所有权的，在租赁期与租赁资产使用寿命两者中较短的期间内

计提折旧。

（十七）在建工程

1. 在建工程的类别

本公司自行建造的在建工程按实际成本计价，实际成本由建造该项资产达到预定可使用状态前所发生的必要支出构成，包括工程用物资成本、人工成本、交纳的相关税费、应予资本化的借款费用以及应分摊的间接费用等。本公司的在建工程以项目分类核算。

2. 在建工程结转为固定资产的标准和时点

在建工程项目按建造该项资产达到预定可使用状态前所发生的全部支出，作为固定资产的入账价值。所建造的在建工程已达到预定可使用状态，但尚未办理竣工决算的，自达到预定可使用状态之日起，根据工程预算、造价或者工程实际成本等，按估计的价值转入固定资产，并按本公司固定资产折旧政策计提固定资产的折旧，待办理竣工决算后，再按实际成本调整原来的暂估价值，但不调整原已计提的折旧额。

（十八）借款费用

1. 借款费用资本化的确认原则

本公司发生的借款费用，可直接归属于符合资本化条件的资产的购建或者生产的，予以资本化，计入相关资产成本；其他借款费用，在发生时根据其发生额确认为费用，计入当期损益。

符合资本化条件的资产，是指需要经过相当长时间的购建或者生产活动才能达到预定可使用或者可销售状态的固定资产、投资性房地产和存货等资产。

借款费用同时满足下列条件时开始资本化：

（1）资产支出已经发生，资产支出包括为购建或者生产符合资本化条件的资产而以支付现金、转移非现金资产或者承担带息债务形式发生的支出；

（2）借款费用已经发生；

（3）为使资产达到预定可使用或者可销售状态所必要的购建或者生产活动已经开始。

2. 借款费用资本化期间

资本化期间，指从借款费用开始资本化时点到停止资本化时点的期间，借款费用暂停资本化的期间不包括在内。

当购建或者生产符合资本化条件的资产达到预定可使用或者可销售状态时，借款费用停止资本化。

当购建或者生产符合资本化条件的资产中部分项目分别完工且可单独使用时，该部分资产借款费用停止资本化。

购建或者生产的资产各部分分别完工，但必须等到整体完工后才可使用或可对外销售的，在该资产整体完工时停止借款费用资本化。

3. 暂停资本化期间

符合资本化条件的资产在购建或生产过程中发生的非正常中断、且中断时间连续超过3个月的，则借款费用暂停资本化；该项中断如是所购建或生产的符合资本化条件的资产达到预定可使用状态或者可销售状态必要的程序，则借款费用继续资本化。在中断期间发生的借款费用确认为当期损益，直至资产的购建或者生产活动重新开始后借款费用继续资本化。

4. 借款费用资本化金额的计算方法

专门借款的利息费用（扣除尚未动用的借款资金存入银行取得的利息收入或者进行暂时性投资取得的投资收益）及其辅助费用在所购建或者生产的符合资本化条件的资产达到预定可使用或者可销售状态前，予以资本化。

根据累计资产支出超过专门借款部分的资产支出加权平均数乘以所占用一般借款的资本化率，计算确定一般借款应予资本化的利息金额。资本化率根据一般借款加权平均利率计算确定。

借款存在折价或者溢价的，按照实际利率法确定每一会计期间应摊销的折价或者溢价金额，调整每期利息金额。

（十九）无形资产与开发支出

无形资产是指本公司拥有或者控制的没有实物形态的可辨认非货币性资产，包括淡水水域养殖权等。

1. 无形资产的初始计量

外购无形资产的成本，包括购买价款、相关税费以及直接归属于使该项资产达到预定用途所发生的其他支出。购买无形资产的价款超过正常信用条件延期支付，实质上具有融资性质的，无形资产的成本以购买价款的现值为基础确定。

债务重组取得债务人用以抵债的无形资产，以该无形资产的公允价值为基础确定其入账价值，并将重组债务的账面价值与该用以抵债的无形资产公允价值之间的差额，计入当期损益。

在非货币性资产交换具备商业实质且换入资产或换出资产的公允价值能够可靠计量的前提下，非货币性资产交换换入的无形资产以换出资产的公允价值为基础确定其入账价值，除非有确凿证据表明换入资产的公允价值更加可靠；不满足上述前提的非货币性资产交换，以换出资产的账面价值和应支付的相关税费作为换入无形资产的成本，不确认损益。

以同一控制下的企业吸收合并方式取得的无形资产按被合并方的账面价值确定其入账价值；以非同一控制下的企业吸收合并方式取得的无形资产按公允价值确定其入账价值。

内部自行开发的无形资产，其成本包括：开发该无形资产时耗用的材料、劳务成本、注册费、在开发过程中使用的其他专利权和特许权的摊销以及满足资本化条件的利息费用，以及为使该无形资产达到预定用途前所发生的其他直接费用。

2. 无形资产的后继计量

本公司在取得无形资产时分析判断其使用寿命，划分为使用寿命有限和使用寿命不确定的无形资产。

(1) 使用寿命有限的无形资产

对于使用寿命有限的无形资产，在为企业带来经济利益的期限内按直线法摊销。使用寿命有限的无形资产预计寿命及依据如下：

项目	预计使用寿命	依据
淡水水域养殖权	20-40	预计收益期间

每期末，对使用寿命有限的无形资产的使用寿命及摊销方法进行复核，如与原先估计数存在差异的，进行相应的调整。

经复核，本期期末无形资产的使用寿命及摊销方法与以前估计未有不同。

(2) 使用寿命不确定的无形资产

无法预见无形资产为企业带来经济利益期限的，视为使用寿命不确定的无形资产，对于使用寿命不确定的无形资产，在持有期间内不摊销，每期末对无形资产的使用寿命进行复核，如果期末重新复核后仍为不确定的，在每个会计期间继续进行减值测试。

3. 划分公司内部研究开发项目的研究阶段和开发阶段具体标准

研究阶段：为获取并理解新的科学或技术知识等而进行的独创性的有计划调查、研究活动的阶段。

开发阶段：在进行商业性生产或使用前，将研究成果或其他知识应用于某项计划或设计，以生产出新的或具有实质性改进的材料、装置、产品等活动的阶段。

内部研究开发项目研究阶段的支出，在发生时计入当期损益。

4. 开发阶段支出符合资本化的具体标准

内部研究开发项目开发阶段的支出，同时满足下列条件时确认为无形资产：

- (1) 完成该无形资产以使其能够使用或出售在技术上具有可行性；
- (2) 具有完成该无形资产并使用或出售的意图；
- (3) 无形资产产生经济利益的方式，包括能够证明运用该无形资产生产的产品存在市场或无形资产自身存在市场，无形资产将在内部使用的，能够证明其有用性；
- (4) 有足够的技术、财务资源和其他资源支持，以完成该无形资产的开发，并有能力使用或出售该无形资产；

(5) 归属于该无形资产开发阶段的支出能够可靠地计量。

不满足上述条件的开发阶段的支出，于发生时计入当期损益。以前期间已计入损益的开发支出不在以后期间重新确认为资产。已资本化的开发阶段的支出在资产负债表上列示为开发支出，自该项目达到预定用途之日起转为无形资产。

(二十) 长期资产减值

本公司在资产负债表判断长期资产是否存在可能发生减值的迹象。如果长期资产存在减值迹象的，以单项资产为基础估计其可收回金额；难以对单项资产的可收回金额进行估计的，以该资产所属的资产组为基础确定资产组的可收回金额。

资产可收回金额的估计，根据其公允价值减去处置费用后的净额与资产预计未来现金流量的现值两者之间较高者确定。

可收回金额的计量结果表明，长期资产的可收回金额低于其账面价值的，将长期资产的账面价值减记至可收回金额，减记的金额确认为资产减值损失，计入当期损益，同时计提相应的资产减值准备。资产减值损失一经确认，在以后会计期间不得转回。

资产减值损失确认后，减值资产的折旧或者摊销费用在未来期间作相应调整，以使该资产在剩余使用寿命内，系统地分摊调整后的资产账面价值（扣除预计净残值）。

因企业合并所形成的商誉和使用寿命不确定的无形资产，无论是否存在减值迹象，每年都进行减值测试。

在对商誉进行减值测试时，将商誉的账面价值分摊至预期从企业合并的协同效应中受益的资产组或资产组组合。在对包含商誉的相关资产组或者资产组组合进行减值测试时，如与商誉相关的资产组或者资产组组合存在减值迹象的，先对不包含商誉的资产组或者资产组组合进行减值测试，计算可收回金额，并与相关账面价值相比较，确认相应的减值损失。再对包含商誉的资产组或者资产组组合进行减值测试，比较这些相关资产组或者资产组组合的账面价值（包括所分摊的商誉的账面价值部分）与其可收回金额，如相关资产组或者资产组组合的可收回金额低于其账面价值的，确认商誉的减值损失。

(二十一) 长期待摊费用

1. 摊销方法

长期待摊费用，是指本公司已经发生但应由本期和以后各期负担的分摊期限在1年以上的各项费用。长期待摊费用在受益期内按直线法分期摊销。

2. 摊销年限

类别	摊销年限	依据
固定资产更新改造	5-10	预计使用期限

（二十二）合同负债

本公司将已收或应收客户对价而应向客户转让商品的义务部分确认为合同负债。

（二十三）职工薪酬

职工薪酬，是指本公司为获得职工提供的服务或解除劳动关系而给予的各种形式的报酬或补偿。职工薪酬包括短期薪酬、离职后福利、辞退福利和其他长期职工福利。

1. 短期薪酬

短期薪酬是指本公司在职工提供相关服务的年度报告期间结束后十二个月内需要全部予以支付的职工薪酬，离职后福利和辞退福利除外。本公司在职工提供服务的会计期间，将应付的短期薪酬确认为负债，并根据职工提供服务的受益对象计入相关资产成本和费用。

2. 离职后福利

离职后福利是指本公司为获得职工提供的服务而在职工退休或与企业解除劳动关系后，提供的各种形式的报酬和福利，短期薪酬和辞退福利除外。

本公司的离职后福利计划全部为设定提存计划。

离职后福利设定提存计划主要为参加由各地劳动及社会保障机构组织实施的社会基本养老保险、失业保险等。在职工为本公司提供服务的会计期间，将根据设定提存计划计算的应缴存金额确认为负债，并计入当期损益或相关资产成本。

本公司按照国家规定的标准定期缴付上述款项后，不再有其他的支付义务。

3. 辞退福利

辞退福利是指本公司在职工劳动合同到期之前解除与职工的劳动关系，或者为鼓励职工自愿接受裁减而给予职工的补偿，在本公司不能单方面撤回解除劳动关系计划或裁减建议时和确认与涉及支付辞退福利的重组相关的成本费用时两者孰早，确认因解除与职工的劳动关系给予补偿而产生的负债，同时计入当期损益。

本公司向接受内部退休安排的职工提供内退福利。内退福利是指，向未达到国家规定的退休年龄、经本公司管理层批准自愿退出工作岗位的职工支付的工资及为其缴纳的社会保险费等。本公司自内部退休安排开始之日起至职工达到正常退休年龄止，向内退职工支付内部退养福利。对于内退福利，本公司比照辞退福利进行会计处理，在符合辞退福利相关确认条件时，将自职工停止提供服务至正常退休期间拟支付的内退职工工资和缴纳的社会保险费等，确认为负债，一次性计入当期损益。内退福利的精算假设变化及福利标准调整引起的差异于发生时计入当期损益。

4. 其他长期职工福利

其他长期职工福利是指除短期薪酬、离职后福利、辞退福利之外的其他所有职工福利。

对符合设定提存计划条件的其他长期职工福利，在职工为本公司提供服务的会计期间，

将应缴存金额确认为负债，并计入当期损益或相关资产成本。

（二十四）预计负债

1. 预计负债的确认标准

与或有事项相关的义务同时满足下列条件时，本公司确认为预计负债：

该义务是本公司承担的现时义务；

履行该义务很可能导致经济利益流出本公司；

该义务的金额能够可靠地计量。

2. 预计负债的计量方法

本公司预计负债按履行相关现时义务所需的支出的最佳估计数进行初始计量。

本公司在确定最佳估计数时，综合考虑与或有事项有关的风险、不确定性和货币时间价值等因素。对于货币时间价值影响重大的，通过对相关未来现金流出进行折现后确定最佳估计数。

最佳估计数分别以下情况处理：

所需支出存在一个连续范围（或区间），且该范围内各种结果发生的可能性相同的，则最佳估计数按照该范围的中间值即上下限金额的平均数确定。

所需支出不存在一个连续范围（或区间），或虽然存在一个连续范围但该范围内各种结果发生的可能性不相同的，如或有事项涉及单个项目的，则最佳估计数按照最可能发生金额确定；如或有事项涉及多个项目的，则最佳估计数按各种可能结果及相关概率计算确定。

本公司清偿预计负债所需支出全部或部分预期由第三方补偿的，补偿金额在基本确定能够收到时，作为资产单独确认，确认的补偿金额不超过预计负债的账面价值。

（二十五）收入

本公司的收入主要来源于如下业务类型：

- （1）安置房和商铺销售业务；
- （2）基础设施工程建设业务和土地开发整理业务；
- （3）河砂销售业务、水产品销售业务；
- （4）设计服务、物业管理等服务业务。

1. 收入确认的一般原则

本公司在履行了合同中的履约义务，即在客户取得相关商品或服务控制权时，按照分摊至该项履约义务的交易价格确认收入。

履约义务，是指合同中本公司向客户转让可明确区分商品或服务的承诺。

取得相关商品控制权，是指能够主导该商品的使用并从中获得几乎全部的经济利益。

本公司在合同开始日即对合同进行评估，识别该合同所包含的各单项履约义务，并确定各单项履约义务是在某一时段内履行，还是某一时点履行。满足下列条件之一的，属于在某一时段内履行的履约义务，本公司按照履约进度，在一段时间内确认收入：(1)客户在本公司履约的同时即取得并消耗本公司履约所带来的经济利益；(2)客户能够控制本公司履约过程中在建的商品；(3)本公司履约过程中所产出的商品具有不可替代用途，且本公司在整个合同期间内有权就累计至今已完成的履约部分收取款项。否则，本公司在客户取得相关商品或服务控制权的时点确认收入。

对于在某一时段内履行的履约义务，本公司根据商品和劳务的性质，采用**产出法/投入法**确定恰当的履约进度。产出法是根据已转移给客户的商品对于客户的价值确定履约进度（投入法是根据公司为履行履约义务的投入确定履约进度）。当履约进度不能合理确定时，公司已经发生的成本预计能够得到补偿的，按照已经发生的成本金额确认收入，直到履约进度能够合理确定为止。

2. 收入确认的具体方法

公司各类业务销售收入确认的具体方法披露如下：

(1) 安置房和商铺销售业务

公司安置房和商铺销售业务属于在某一时点履行的履约义务，在公司将安置房和商铺等开发产品竣工后交付客户、已收取价款或取得收款权利且相关的经济利益很可能流入时确认收入。

(2) 基础设施工程建设业务和土地开发整理业务

公司土地开发整理业务属于在某一时点履行的履约义务，在公司将土地开发整理业务形成的满足收储条件的土地交由国土局收储，在土地使用权挂牌出售，按照约定扣除各项政府基金后，已收取价款或取得收款权利且相关的经济利益很可能流入时确认；本公司的市政基础设施建设工程收入以竣工验收日期为确认收入时点，建设项目竣工以经确认的工程造价结算审核总额为结算总额，按照结算成本加成比例的方式与项目业主进行结算，已收取价款或取得收款权利且相关的经济利益很可能流入时确认。

(3) 河砂销售业务、水产品销售业务

公司的河砂销售业务、水产品销售业务属于在某一时点履行的履约义务，在公司将河砂和水产品运输交付客户验收、已收取价款或取得收款权利且相关的经济利益很可能流入时确认收入。

(4) 设计服务、物业管理等服务业务

公司提供设计服务、物业管理等服务业务属于在某一时段内履行的履约义务，根据已发生成本占预计总成本的比例确定提供服务的履约进度，并按履约进度确认收入。履约进度不

能合理确定时，公司已经发生的成本预计能够得到补偿的，按照已经发生的成本金额确认收入，直到履约进度能够合理确定为止。

（二十六）合同成本

1. 合同履约成本

本公司对于为履行合同发生的成本，不属于除收入准则外的其他企业会计准则范围且同时满足下列条件的作为合同履约成本确认为一项资产：

- （1）该成本与一份当前或预期取得的合同直接相关，包括直接人工、直接材料、制造费用（或类似费用）、明确由客户承担的成本以及仅因该合同而发生的其他成本；
- （2）该成本增加了企业未来用于履行履约义务的资源。
- （3）该成本预期能够收回。

该资产根据其初始确认时摊销期限是否超过一个正常营业周期在存货或其他非流动资产中列报。

2. 合同取得成本

本公司为取得合同发生的增量成本预期能够收回的，作为合同取得成本确认为一项资产。增量成本是指本公司不取得合同就不会发生的成本，如销售佣金等。对于摊销期限不超过一年的，在发生时计入当期损益。

3. 合同成本摊销

上述与合同成本有关的资产，采用与该资产相关的商品或服务收入确认相同的基础，在履约义务履行的时点或按照履约义务的履约进度进行摊销，计入当期损益。

4. 合同成本减值

上述与合同成本有关的资产，账面价值高于本公司因转让与该资产相关的商品预期能够取得剩余对价与为转让该相关商品估计将要发生的成本的差额的，超出部分应当计提减值准备，并确认为资产减值损失。

计提减值准备后，如果以前期间减值的因素发生变化，使得上述两项差额高于该资产账面价值的，转回原已计提的资产减值准备，并计入当期损益，但转回后的资产账面价值不超过假定不计提减值准备情况下该资产在转回日的账面价值。

（二十七）政府补助

1. 类型

政府补助，是本公司从政府无偿取得的货币性资产与非货币性资产，但不包括政府作为企业所有者投入的资本。根据相关政府文件规定的补助对象，将政府补助划分为与资产相关的政府补助和与收益相关的政府补助。

与资产相关的政府补助，是指本公司取得的、用于购建或以其他方式形成长期资产的政府补助。与收益相关的政府补助，是指除与资产相关的政府补助之外的政府补助。

2. 政府补助的确认

对期末有证据表明公司能够符合财政扶持政策规定的相关条件且预计能够收到财政扶持资金的，按应收金额确认政府补助。除此之外，政府补助均在实际收到时确认。

政府补助为货币性资产的，按照收到或应收的金额计量。政府补助为非货币性资产的，按照公允价值计量；公允价值不能够可靠取得的，按照名义金额（人民币1元）计量。按照名义金额计量的政府补助，直接计入当期损益。

3. 会计处理方法

与资产相关的政府补助，确认为递延收益，按照所建造或购买的资产使用年限内按照合理、系统的方法分期计入损益；

与收益相关的政府补助，用于补偿企业以后期间的相关费用或损失的，确认为递延收益，在确认相关费用或损失的期间计入当期损益；用于补偿企业已发生的相关费用或损失的，取得时直接计入当期损益。

与企业常活动相关的政府补助计入其他收益；与企业常活动无关的政府补助计入营业外收支。

收到与政策性优惠贷款贴息相关的政府补助冲减相关借款费用；取得贷款银行提供的政策性优惠利率贷款的，以实际收到的借款金额作为借款的入账价值，按照借款本金和该政策性优惠利率计算相关借款费用。

已确认的政府补助需要返还时，初始确认时冲减相关资产账面价值的，调整资产账面价值；存在相关递延收益余额的，冲减相关递延收益账面余额，超出部分计入当期损益；不存在相关递延收益的，直接计入当期损益。

（二十八）递延所得税资产和递延所得税负债

递延所得税资产和递延所得税负债根据资产和负债的计税基础与其账面价值的差额(暂时性差异)计算确认。于资产负债表，递延所得税资产和递延所得税负债，按照预期收回该资产或清偿该负债期间的适用税率计量。

1. 确认递延所得税资产的依据

本公司以很可能取得用来抵扣可抵扣暂时性差异、能够结转以后年度的可抵扣亏损和税款抵减的应纳税所得额为限，确认由可抵扣暂时性差异产生的递延所得税资产。但是，同时具有下列特征的交易中因资产或负债的初始确认所产生的递延所得税资产不予确认：（1）该交易不是企业合并；（2）交易发生时既不影响会计利润也不影响应纳税所得额或可抵扣亏损。

对于与联营企业投资相关的可抵扣暂时性差异，同时满足下列条件的，确认相应的递延所得税资产：暂时性差异在可预见的未来很可能转回，且未来很可能获得用来抵扣可抵扣暂时性差异的应纳税所得额。

2. 确认递延所得税负债的依据

公司将当期与以前期间应交未交的应纳税暂时性差异确认为递延所得税负债。但不包括：

- (1) 商誉的初始确认所形成的暂时性差异；
- (2) 非企业合并形成的交易或事项，且该交易或事项发生时既不影响会计利润，也不影响应纳税所得额（或可抵扣亏损）所形成的暂时性差异；
- (3) 对于与子公司、联营企业投资相关的应纳税暂时性差异，该暂时性差异转回的时间能够控制并且该暂时性差异在可预见的未来很可能不会转回。

（二十九）经营租赁、融资租赁

如果租赁条款在实质上将与租赁资产所有权有关的全部风险和报酬转移给承租人，该租赁为融资租赁，其他租赁则为经营租赁。

1. 经营租赁会计处理

（1）经营租入资产

公司租入资产所支付的租赁费，在不扣除免租期的整个租赁期内，按直线法进行分摊，计入当期费用。公司支付的与租赁交易相关的初始直接费用，计入当期费用。

资产出租方承担了应由公司承担的与租赁相关的费用时，公司将该部分费用从租金总额中扣除，按扣除后的租金费用在租赁期内分摊，计入当期费用。

（2）经营租出资产

公司出租资产所收取的租赁费，在不扣除免租期的整个租赁期内，按直线法进行分摊，确认为租赁收入。公司支付的与租赁交易相关的初始直接费用，计入当期费用；如金额较大的，则予以资本化，在整个租赁期间内按照与租赁收入确认相同的基础分期计入当期收益。

公司承担了应由承租方承担的与租赁相关的费用时，公司将该部分费用从租金收入总额中扣除，按扣除后的租金费用在租赁期内分配。

2. 融资租赁会计处理

（1）融资租入资产：公司在承租开始，将租赁资产公允价值与最低租赁付款额现值两者中较低者作为租入资产的入账价值，将最低租赁付款额作为长期应付款的入账价值，其差额作为未确认的融资费用。

公司采用实际利率法对未确认的融资费用，在资产租赁期间内摊销，计入财务费用。

(2) 融资租出资产：公司在租赁开始，将应收融资租赁款，未担保余值之和与其现值的差额确认为未实现融资收益，在将来收到租金的各期间内确认为租赁收入，公司发生的与出租交易相关的初始直接费用，计入应收融资租赁款的初始计量中，并减少租赁期内确认的收益金额。

五、重要会计政策和会计估计变更以及重大会计差错更正

1. 会计政策变更

(1) 执行新收入准则对本公司的影响

本公司自 2021 年 1 月 1 日起执行财政部 2017 年修订的《企业会计准则第 14 号-收入》，变更后的会计政策详见附注四。

根据新收入准则的衔接规定，首次执行该准则的累计影响数调整首次执行当期期初（2021 年 1 月 1 日）留存收益及财务报表其他相关项目金额，对可比期间信息不予调整。

执行新收入准则对本期期初资产负债表相关项目的影响列示如下：

项目	2020年12月31日	累积影响金额			2021年1月1日
		重分类	重新计量	小计	
应收票据					
应收账款					
合同资产					
其他流动资产					
其他非流动资产					
资产合计					
预收款项	97,283,791.15	-97,283,791.15			
合同负债		97,283,791.15			97,283,791.15
其他流动负债					
其他非流动负债					
负债合计	97,283,791.15				97,283,791.15
盈余公积					
未分配利润					
少数股东权益					
所有者权益合计					

(2) 执行新金融工具准则对本公司的影响

本公司自 2021 年 1 月 1 日起执行财政部 2017 年修订的《企业会计准则第 22 号-金融工具确认和计量》、《企业会计准则第 23 号-金融资产转移》和《企业会计准则第 24 号-套期会计》、《企业会计准则第 37 号-金融工具列报》（以上四项统称<新金融工具准则>），变

更后的会计政策详见附注四。

于2021年1月1日之前的金融工具确认和计量与新金融工具准则要求不一致的，本公司按照新金融工具准则的要求进行衔接调整。涉及前期比较财务报表数据与新金融工具准则要求不一致的，本公司未调整可比期间信息。金融工具原账面价值和金融工具准则施行日的新账面价值之间的差额，计入2021年1月1日留存收益或其他综合收益。

执行新金融工具准则对本期期初资产负债表相关项目的影响列示如下：

项目	2020年12月31日	累积影响金额			2021年1月1日
		分类和计量影响	金融资产减值影响	小计	
交易性金融资产					
以公允价值计量且其变动计入当期损益的金融资产					
应收票据					
应收账款					
应收款项融资					
其他应收款					
一年内到期的其他非流动资产					
其他流动资产					
可供出售金融资产	4,700,000.00	-4,700,000.00			
持有至到期投资					
债权投资					
其他债权投资					
长期应收款					
其他权益工具投资		4,700,000.00			4,700,000.00
其他非流动金融资产					
资产合计	4,700,000.00				4,700,000.00
交易性金融负债					
以公允价值计量且其变动计入当期损益的金融负债					
负债合计					
盈余公积					
未分配利润					
少数股东权益					
所有者权益合计					

(3) 执行新债务重组及非货币性资产交换准则对本公司的影响

本公司自2021年1月1日起执行财政部2019年修订的《企业会计准则第7号——非货币性资产交换》和《企业会计准则第12号——债务重组》。该项会计政策变更采用未来适用法处理。

本公司执行上述准则对本报告期内财务报表无重大影响。

(2) 重要会计估计变更

本报告期重要会计估计未发生变更。

(3) 重大会计差错更正

本报告期无重大会计差错更正。

六、税项

(一) 公司主要税种和税率

税目	纳税(费)基础	税(费)率	备注
增值税	境内销售；提供加工、修理修配劳务；提供有形动产租赁服务；提供交通运输、邮政、基础电信、建筑、不动产租赁服务，销售不动产，转让土地使用权；其他应税销售服务行为	6%、9%、13%	
	简易计税方法	5%或3%	
城市维护建设税	实缴流转税额	5%	
教育费附加	实缴流转税额	3%	
企业所得税	应纳税所得额	25%	
房产税	按照房产原值的70%（或租金收入）为纳税基准	1.2%、12%	
土地使用税	按实际占用的土地面积	2.00、4.00、6.00元/平米	

七、合并财务报表主要项目注释

(以下金额单位若未特别注明者均为人民币元)

注释1. 货币资金

项目	2021-6-30	2020-12-31
库存现金	57,602.89	42,120.81
银行存款	260,486,251.85	196,270,527.67
其他货币资金		
合计	260,543,854.74	196,312,648.48

截至2021年6月30日止，本公司不存在质押、冻结，或有潜在收回风险的款项。

注释2. 应收账款

1. 应收账款分类披露

种类	2021-6-30				账面价值
	账面余额		坏账准备		
	金额	比例 (%)	金额	计提比例 (%)	
单项金额重大并单独计提坏账准备的应收账款					
按信用风险特征组合计提坏账准备的应收账款	624,943,312.06	100.00	3,124,716.56	0.50	621,818,595.50
单项金额虽不重大但单独计提坏账准备的应收账款					
合计	624,943,312.06	100.00	3,124,716.56	0.50	621,818,595.50

续：

种类	2020-12-31				账面价值
	账面余额		坏账准备		
	金额	比例 (%)	金额	计提比例 (%)	
单项金额重大并单独计提坏账准备的应收账款					
按信用风险特征组合计提坏账准备的应收账款	585,894,281.59	100.00	2,858,721.78	0.50	583,035,559.81
单项金额虽不重大但单独计提坏账准备的应收账款					
合计	585,894,281.59	100.00	2,858,721.78	0.50	583,035,559.81

2. 应收账款分类说明

(1) 组合中，采用余额百分比法计提坏账准备的应收账款

组合名称	期末余额		
	应收账款	坏账准备	计提比例 (%)
余额百分比组合	624,943,312.06	3,124,716.56	0.50
合计	624,943,312.06	3,124,716.56	0.50

续：

组合名称	期初余额		
	应收账款	坏账准备	计提比例 (%)
余额百分比组合	585,894,281.59	2,858,721.78	0.50
合计	585,894,281.59	2,858,721.78	0.50

3. 按欠款方归集的期末余额前五名应收账款

单位名称	2021-6-30	占应收账款期末余额的比例(%)	已计提坏账准备
石首市财政局	610,908,777.97	97.75	3,054,543.89
湖北五湖渔业股份有限公司	11,138,400.00	1.78	55,692.00
湖北省路桥集团有限公司	1,341,780.62	0.21	6,708.90
石首市笔架山街道办事处易家铺村村民委员会	135,000.00	0.02	675.00
石首市三菱湖国家湿地公园管理处	100,000.00	0.02	500.00
合计	623,623,958.59	99.78	3,118,119.79

注释3. 预付款项

1. 预付款项按账龄列示

账龄	2021-6-30		2020-12-31	
	金额	比例(%)	金额	比例(%)
1年以内	1,874,655.36	56.84	31,518,000.00	40.03
1至2年	645,331.44	19.57	17,146,929.87	21.78
2至3年			29,289,050.00	37.20
3年以上	778,320.00	23.60	778,320.00	0.99
合计	3,298,306.80	100.00	78,732,299.87	100.00

2. 按欠款方归集的期末余额前五名的预付款项情况

单位名称	期末金额	占预付账款总额的比例(%)	坏账准备
石首市百盟光彩投资有限公司	957,348.00	29.03	
石首市天然气有限公司	778,320.00	23.6	
长江水利委员会长江科学院	570,000.00	17.28	
美好幸福物业服务有限公司	545,331.44	16.53	
石首市长实土石方工程有限公司	200,000.00	6.06	
合计	3,050,999.44	92.50	

注释4. 其他应收款

项目	2021-6-30	2020-12-31
----	-----------	------------

项目	2021-6-30	2020-12-31
应收利息		
应收股利		
其他应收款	1,132,753,040.85	864,831,133.51
合计	1,132,753,040.85	864,831,133.51

3. 其他应收款分类披露

种类	2021-6-30				账面价值
	账面余额		坏账准备		
	金额	比例 (%)	金额	计提比例 (%)	
单项金额重大并单独计提坏账准备的其他应收款					
按信用风险特征组合计提坏账准备的其他应收款	1,138,445,267.19	100.00	5,692,226.34	0.50	1,132,753,040.85
单项金额虽不重大但单独计提坏账准备的其他应收款					
合计	1,138,445,267.19	100.00	5,692,226.34	0.50	1,132,753,040.85

续

种类	2020-12-31				账面价值
	账面余额		坏账准备		
	金额	比例 (%)	金额	计提比例 (%)	
单项金额重大并单独计提坏账准备的其他应收款					
按信用风险特征组合计提坏账准备的其他应收款	871,653,805.74	100.00	6,822,672.23	0.50	864,831,133.51
单项金额虽不重大但单独计提坏账准备的其他应收款					
合计	871,653,805.74	100.00	6,822,672.23	0.50	864,831,133.51

1. 其他应收款分类的说明

组合中，采用余额百分比法计提坏账准备的其他应收款续：

组合名称	期末余额		
	其他应收款	坏账准备	计提比例 (%)
余额百分比组合	1,138,445,267.19	5,692,226.34	0.50
合计	1,138,445,267.19	5,692,226.34	0.50

续：

组合名称	期初余额

	其他应收款	坏账准备	计提比例(%)
余额百分比组合	871,653,805.74	6,822,672.23	0.50
合计	871,653,805.74	6,822,672.23	0.50

2. 其他应收款按款项性质分类情况

款项性质	2021-6-30	2020-12-31
保证金	3,755,360.00	13,755,360.00
往来款	1,016,689,907.19	739,898,445.74
应收未到账借款	118,000,000.00	118,000,000.00
合计	1,138,445,267.19	871,653,805.74

3. 按欠款方归集的期末余额前五名的其他应收款情况

单位名称	款项性质	2021-6-30	账龄	占其他应收款期末余额的比例(%)	坏账准备期末余额
石首市笔架山街道办事处 财政所	往来款	212,062,858.91	1年以内、1至2年、2至3年	18.63	1,060,314.29
石首市金开投资有限公司	往来款	124,324,000.00	1年以内、1至2年	10.92	621,620.00
石首市政源置业有限公司	往来款	97,439,981.95	1年以内	8.56	487,199.91
石首市金丰置业有限公司	往来款	84,320,000.00	1年以内	7.41	421,600.00
湖北达宝置业有限公司	往来款	82,620,255.00	1年以内	7.26	413,101.28
合计		600,767,095.86		52.78	3,003,835.48

注释5. 存货

1. 存货分类

项 目	2021-6-30			2020-12-31		
	账面余额	跌价准备	账面价值	账面余额	跌价准备	账面价值
拟开发土地	8,135,343,910.00		8,135,343,910.00	7,280,062,350.00		7,280,062,350.00
工程施工	1,465,955,645.02		1,465,955,645.02	1,551,988,345.05		1,551,988,345.05
鱼苗	10,389,047.86		10,389,047.86	3,862,594.93		3,862,594.93
砂石	8,349,455.07		8,349,455.07			
合计	9,620,038,057.95		9,620,038,057.95	8,835,913,289.98		8,835,913,289.98

注释6. 可供出售金融资产

1. 可供出售金融资产情况

项 目	2021-6-30			2020-12-31		
	账面余额	减值准备	账面价值	账面余额	减值准备	账面价值
可供出售债务工具						
可供出售权益工具				4,700,000.00		4,700,000.00
按公允价值计量						
按成本计量				4,700,000.00		4,700,000.00
其他						
合计				4,700,000.00		4,700,000.00

2. 期末按成本计量的权益工具

被投资单位	在被投资单位持股比例 (%)	账面余额			
		2020-12-31	本期增加	本期减少	2021-6-30
石首市首源公共汽车有限公司	15.00	900,000.00		900,000.00	0.00
石首博世科水务有限公司	19.88	3,800,000.00		3,800,000.00	0.00
合计		4,700,000.00		4,700,000.00	0.00

注释7. 其他权益工具投资

项 目	2021-6-30	2020-12-31
石首市首源公共汽车有限公司	900,000.00	
石首博世科水务有限公司	3,800,000.00	
石首市三峡一期水环境综合治理有限责任公司	10,000,000.00	
合计	14,700,000.00	

注释8. 长期股权投资

项目	2021-6-30			2020-12-31		
	账面余额	减值准备	账面价值	账面余额	减值准备	账面价值
对子公司投资						
对联营、合营企业投资	3,608,534.72		3,608,534.72	2,791,831.88		2,791,831.88
合计	3,608,534.72		3,608,534.72	2,791,831.88		2,791,831.88

1. 对联营、合营企业投资

被投资单位	2020-12-31	本期增减变动			
		追加投资	减少投资	权益法确认的投资损益	其他综合收益调整
一. 合营企业					
二. 联营企业					
湖北江外江生态渔业有限公司	2,791,831.88			816,702.84	
小计	2,791,831.88			816,702.84	
合计	2,791,831.88			816,702.84	

续:

被投资单位	本期增减变动				2021-6-30	减值准备期末余额
	其他权益变动	宣告发放现金股利或利润	计提减值准备	其他		
一. 合营企业						
二. 联营企业						
湖北江外江生态渔业有限公司					3,608,534.72	
小计					3,608,534.72	
合计					3,608,534.72	

注释9. 固定资产原值及累计折旧

1. 固定资产情况

项目	房屋及建筑物	电子及办公设备	运输设备	其他	合计
一. 账面原值					
1. 2020-12-31	108,155,235.75	5,172,320.53	2,896,377.62	1,231,870.51	117,455,804.41
2. 本期增加金额	5,641,328.29	109,182.00	598,454.87	61,800.00	6,410,765.16
购置	5,641,328.29	109,182.00	598,454.87	61,800.00	6,410,765.16
在建工程转入					
其他					
3. 本期减少金额		25,800.00		29,300.00	55,100.00
4. 2021-6-30	113,796,564.04	5,255,702.53	3,494,832.49	1,264,370.51	123,811,469.57
二. 累计折旧					
1. 2020-12-31	58,099,041.30	2,851,717.95	1,676,591.97	930,282.53	63,557,633.76

2. 本期增加金额	2,753,635.34	244,399.56	167,534.67	53,902.90	3,219,472.47
本期计提	2,753,635.34	244,399.56	167,534.67	53,902.90	3,219,472.47
企业合并增加					
3. 本期减少金额					
4. 2021-6-30	60,852,676.64	3,096,117.51	1,844,126.64	984,185.43	66,777,106.23
三. 账面价值					
1. 2021-6-30	52,943,887.40	2,159,585.02	1,650,705.85	280,185.08	57,034,363.34
2. 2020-12-31	50,056,194.45	2,320,602.58	1,219,785.65	301,587.98	53,898,170.65

注释 10. 在建工程

1. 在建工程情况

项目	2021-6-30			2020-12-31		
	账面余额	减值准备	账面价值	账面余额	减值准备	账面价值
渔场附属设施建设	473,101.90		473,101.90	197,721.90		197,721.90
五湖连江（一期）	4,713,033.49		4,713,033.49	2,914,000.00		2,914,000.00
合计	5,186,135.39		5,186,135.39	3,111,721.90		3,111,721.90

注释 11. 无形资产

1. 无形资产情况

项目	淡水水域养殖权	其他	合计
一. 账面原值			
1. 2020-12-31	170,199,000.00	18,657.00	170,217,657.00
2. 本期增加金额		9,000.00	9,000.00
3. 本期减少金额			
4. 2021-6-30	170,199,000.00	27,657.00	170,226,657.00
二. 累计摊销			
1. 2020-12-31	35,930,900.00		35,930,900.00
2. 本期增加金额	2,836,650.00		2,836,650.00

项目	淡水水域养殖权	其他	合计
本期计提	2,836,650.00		2,836,650.00
3.本期减少金额			
4.2021-6-30	38,767,550.00		38,767,550.00
三.减值准备			
1.2020-12-31			
2.本期增加金额			
3.本期减少金额			
4.2021-6-30			
四.账面价值			
1. 2021-6-30	131,431,450.00	27,657.00	131,459,107.00
2. 2020-12-31	134,268,100.00	18,657.00	134,286,757.00

注释 12. 长期待摊费用

项目	2020-12-31	本期增加额	本期摊销额	其他减少额	2021-6-30
办公楼维修	338,655.53	466,800.45	122,487.01		682,968.97
更新改造费	67,413.00	45,643.65	23,427.88		89,628.77
租赁费	27,220.00		890.00		26,330.00
湖泊资源使用费	1,430,840.00		515,954.34		914,885.66
合计	1,864,128.53	512,444.10	662,759.23		1,713,813.40

注释 13. 递延所得税资产

1. 未经抵销的递延所得税资产

项目	2021-6-30		2020-12-31	
	可抵扣暂时性差异	递延所得税资产	可抵扣暂时性差异	递延所得税资产
信用减值准备	8,816,942.90	2,204,235.73	9,681,394.01	2,420,348.50
合计	8,816,942.90	2,204,235.73	9,681,394.01	2,420,348.50

注释 14. 应付账款

(一) 应付账款

项目	2021-6-30	2020-12-31
----	-----------	------------

应付工程款	470,448,859.37	519,138,859.37
应付鱼苗款	80,618.57	578,388.00
应付货款	8,689,544.88	6,990,497.85
合计	479,219,022.82	526,707,745.22

1. 期末账龄超过一年的重要应付账款

单位名称	2021-6-30	未偿还或结转原因
中国一冶集团有限公司	129,715,553.69	未到结算期
石首市宏达路桥有限公司	127,365,104.00	未到结算期
武汉园林建筑工程公司	54,241,200.00	未到结算期
江西建工第二建筑有限责任公司	41,573,600.00	未到结算期
浙江省一建建设集团有限公司	39,652,199.07	未到结算期
合计	392,547,656.76	

注释 15. 预收款项

项目	2021-6-30	2020-12-31
预收房款		84,579,333.67
预收成鱼款和鱼池租赁费		6,731,881.80
预收货款		4,852,459.66
预收设计费		300,000.00
预收租赁费		145,000.02
其他		675,116.00
合计		97,283,791.15

注释 16. 合同负债

项目	2021-6-30	2020-12-31
预收房款	84,971,580.67	
预收成鱼款和鱼池租赁费	18,101,414.90	
预收货款	5,502,938.18	
预收设计费	100,000.00	
合计	108,675,933.75	

注释 17. 应交税费

税费项目	2021-6-30	2020-12-31
增值税	99,069,799.33	86,774,690.53
企业所得税	169,968,141.19	159,880,949.35
城市维护建设税	5,749,960.61	5,056,425.86

税费项目	2021-6-30	2020-12-31
教育费附加	5,266,322.66	3,842,181.87
房产税	144,731.34	125,273.43
土地使用税	17,776,875.54	15,648,874.08
资源税	786,523.38	781,987.93
个人所得税	45,743.46	209,100.00
合计	298,808,097.51	272,319,483.05

注释 18. 其他应付款

项目	2021-6-30	2020-12-31
应付利息	21,262,083.32	68,011,664.51
应付股利	3,270,872.00	3,270,872.00
其他应付款	2,707,510,803.37	1,492,625,123.92
合计	2,732,043,758.69	1,563,907,660.43

(一) 应付利息

项目	2021-6-30	2020-12-31
企业债券利息	21,097,083.32	68,011,664.51
非金融机构借款	165,000.00	
合计	21,262,083.32	68,011,664.51

(二) 应付股利

项目	2021-6-30	2020-12-31
湖北卓石生态产业发展有限公司	3,270,872.00	3,270,872.00
合计	3,270,872.00	3,270,872.00

(三) 其他应付款

1.按款项性质列示的其他应付款

款项性质	2021-6-30	2020-12-31
非金融机构借款	1,199,345,990.77	1,003,781,850.10
押金及保证金	16,873,478.00	1,451,792.00
往来款	1,491,291,334.60	483,482,327.17
其他		3,909,154.65
合计	2,707,510,803.37	1,492,625,123.92

2.账龄超过一年的重要其他应付款

单位名称	期末余额	未偿还或结转原因
------	------	----------

单位名称	期末余额	未偿还或结转原因
石首市人民医院	137,962,338.88	未到结算期
石首市南岳高级中学	80,000,000.00	未到结算期
石首市政鑫置业投资有限公司	79,646,476.00	未到结算期
石首市自然资源和规划局	56,091,945.92	未到结算期
合计	353,700,760.80	

注释 19. 一年内到期的非流动负债

项目	2021-6-30	2020-12-31
一年内到期的应付债券	172,000,000.00	172,000,000.00
一年内到期的长期应付款	78,575,420.00	40,818,400.00
合计	250,575,420.00	212,818,400.00

注释 20. 长期借款

1. 长期借款分类

借款类别	2021-6-30	2020-12-31
质押借款	272,300,000.00	284,700,000.00
信用借款	255,000,000.00	265,000,000.00
质押+保证	170,000,000.00	170,000,000.00
抵押+保证	228,000,000.00	100,000,000.00
减：一年内到期的长期借款		
合计	925,300,000.00	819,700,000.00

注释 21. 应付债券

1. 应付债券的增减变动

项目	2021-6-30	2020-12-31
其他应付债券	1,146,597,343.24	1,318,597,343.24
减：一年到期的应付债券	172,000,000.00	172,000,000.00
合计	974,597,343.24	1,146,597,343.24

2. 应付债券的增减变动

债券名称	面值	发行日期	债券期限	发行金额	2020-12-31
17 石首城投债	860,000,000.00	2017/6/15	7 年	860,000,000.00	679,693,222.46

债券名称	面值	发行日期	债券期限	发行金额	2020-12-31
20 石首城投债	670,000,000.00	2020/1/17	7 年	670,000,000.00	638,904,120.78
合计	1,505,490,000.00			1,505,490,000.00	1,318,597,343.24

续：

债券名称	本期发行	按面值计提利息	溢折价摊销	本期偿还	2021-6-30
17 石首城投债		1,500,700.00		172,000,000.00	507,693,222.46
20 石首城投债		19,596,383.32			638,904,120.78
合计		21,097,083.32		172,000,000.00	1,146,597,343.24

注释 22. 长期应付款

1. 长期应付款分类

款项性质	2021-6-30	2020-12-31
长期非金融机构借款	296,700,000.00	296,800,000.00
应付融资租赁款	151,523,199.40	186,516,655.86
减：一年内到期的长期应付款	78,575,420.00	40,818,400.00
合计	369,647,779.40	442,498,255.86

注释 23. 实收资本

1. 报告期内各期末实收资本情况如下

股东名称	2021-6-30	2020-12-31
石首市国有资产监督管理委员会办公室	1,504,839,000.00	1,504,839,000.00
合计	1,504,839,000.00	1,504,839,000.00

2. 实收资本变动情况

项目	2020-12-31		本期增加	本期减少	2021-6-30	
	投资金额	所占比例 (%)			投资金额	所占比例 (%)
石首市国有资产监督管理委员会办公室	1,504,839,000.00	100.00			1,504,839,000.00	100.00
合计	1,504,839,000.00	100.00			1,504,839,000.00	100.00

注释 24. 资本公积

1. 报告期内各期末资本公积情况如下

项目	2021-6-30	2020-12-31
资本溢价	19,312,060.00	19,312,060.00
其他资本公积	3,348,952,435.92	3,348,952,435.92
合计	3,368,264,495.92	3,368,264,495.92

2. 资本公积变动情况

项目	2020-12-31	本期增加额	本期减少额	2021-6-30
资本溢价	19,312,060.00			19,312,060.00
其他资本公积	3,348,952,435.92			3,348,952,435.92
合计	3,368,264,495.92			3,368,264,495.92

注释 25. 盈余公积

1. 报告期内各期末盈余公积情况如下

项目	2021-6-30	2020-12-31
法定盈余公积	83,071,235.14	83,071,235.14
合计	83,071,235.14	83,071,235.14

2. 盈余公积变动情况

项目	2020-12-31	本期增加额	本期减少额	2021-6-30
法定盈余公积	83,071,235.14			83,071,235.14
合计	83,071,235.14			83,071,235.14

注释 26. 未分配利润

1. 未分配利润增减变动情况

项目	2021年1-6月	2020年度
调整前上期末未分配利润	706,232,081.92	628,647,350.98
调整期初未分配利润合计数(调增+, 调减-)		
调整后期初未分配利润	706,232,081.92	628,647,350.98
加: 本期归属于母公司所有者的净利润	37,745,304.21	89,080,108.45
减: 提取法定盈余公积		8,134,177.51
提取任意盈余公积		
对股东的分配		3,361,200.00
加: 盈余公积弥补亏损		
期末未分配利润	743,977,386.13	706,232,081.92

注释 27. 营业收入和营业成本

1. 营业收入、营业成本

项目	2021年1-6月		2020年1-6月	
	收入	成本	收入	成本
主营业务	283,131,198.80	202,447,051.95	307,599,052.75	267,477,437.17
其他业务	17,061,158.91	11,399,028.12	26,058,646.23	13,742,889.15
合计	300,192,357.71	213,846,080.07	333,657,698.98	281,220,326.32

2. 营业收入、营业成本分项目列示

项目	2021年1-6月		2020年1-6月	
	收入	成本	收入	成本
安置房销售收入	283,131,198.80	202,447,051.95	307,599,052.75	267,477,437.17
电力收入	814,387.51	874,133.12	923,630.53	351,261.93
设计服务收入	2,137,858.44	2,046,441.45	3,286,200.83	2,242,302.38
砂石销售收入	7,742,109.63	5,586,208.92	13,848,909.95	5,231,089.68
物业管理收入	366,376.05	109,225.82	455,782.49	261,593.96
渔业收入	6,000,427.28	2,783,018.81	7,544,122.43	5,656,641.20
合计	300,192,357.71	213,846,080.07	333,657,698.98	281,220,326.32

注释 28. 管理费用

项目	2021年1-6月	2020年1-6月
工资及社会统筹	5,258,946.56	3,781,100.88
折旧费	3,219,472.47	1,811,917.66
业务招待费	108,678.90	20,537.00
差旅费	103,247.73	37,471.82
办公费	294,003.55	1,655,144.12
宣传费	57,237.40	122,830.00
维修费	33,828.05	21,790.90
邮电费	24,576.63	56,926.36
福利费	471,918.97	469,217.48
中介机构服务费	949,661.19	1,120,760.00
长期待摊费用摊销	662,759.23	80,407.02
无形资产摊销	2,836,650.00	2,836,650.00
其他	138,150.00	633,625.79

项目	2021年1-6月	2020年1-6月
合计	14,159,130.68	12,648,379.03

注释 29. 财务费用

项目	2021年1-6月	2020年1-6月
利息支出	70,618,444.85	60,448,130.11
减：利息收入	1,737,657.70	632,621.69
银行手续费	17,908.38	13,372.23
融资费用	3,009,466.08	
合计	71,908,161.61	59,828,880.65

注释 30. 其他收益

1. 其他收益明细情况

项目	2021年1-6月	2020年1-6月
政府补助	52,328,721.97	84,934,398.77
合计	52,328,721.97	84,934,398.77

注释 31. 现金流量表项目注释

1. 收到其他与经营活动有关的现金

项目	2021年1-6月	2020年1-6月
利息收入	1,737,657.70	632,621.69
政府补助收入	52,328,721.97	87,038,172.24
保证金/押金		370,047.67
其他单位往来款	902,408,466.78	138,471,157.11
合计	956,474,846.45	226,511,998.71

2. 支付其他与经营活动有关的现金

项目	2021年1-6月	2020年1-6月
资金往来	110,132,260.76	400,992,061.98
非工资等付现费用	1,708,927.22	7,942,932.24
银行手续费	17,908.38	13,372.23
营业外支出	804,732.95	3,768,327.00
合计	112,663,829.31	412,716,693.45

3. 支付其他与筹资活动有关的现金

项目	2021年1-6月	2020年1-6月
支付其他融资费用	3,009,466.08	37,580,400.00
合计	3,009,466.08	37,580,400.00

注释 32. 现金流量表补充资料

1. 现金流量表补充资料

补充资料	2021年1-6月	2020年1-6月
1.将净利润调节为经营活动现金流量:		
净利润	37,629,502.24	37,676,761.25
加: 资产减值准备	-255,403.75	5,236,739.43
固定资产折旧、油气资产折耗、生产性生物资产折旧	3,219,472.47	1,811,917.66
无形资产摊销	2,836,650.00	2,836,650.00
长期待摊费用摊销	662,759.23	80,407.02
处置固定资产、无形资产和其他长期资产的损失(收益以“一”号填列)		-
固定资产报废损失(收益以“一”号填列)		-
公允价值变动损失(收益以“一”号填列)		-
财务费用(收益以“一”号填列)	70,618,444.85	60,448,130.11
投资损失(收益以“一”号填列)		-
递延所得税资产减少(增加以“一”号填列)	216,112.77	-1,630,134.85
递延所得税负债增加(减少以“一”号填列)		-
存货的减少(增加以“一”号填列)	-784,124,767.97	-337,914,501.49
经营性应收项目的减少(增加以“一”号填列)	-231,266,070.19	-1,132,867,290.96
经营性应付项目的增加(减少以“一”号填列)	1,065,072,929.58	956,566,901.76
其他		
经营活动产生的现金流量净额	164,609,629.23	-407,754,420.07
2.不涉及现金收支的重大投资和筹资活动:		
债务转为资本		
一年内到期的可转换公司债券		
融资租入固定资产		
3.现金及现金等价物净变动情况:		
现金的期末余额	260,543,854.74	426,012,272.91
减: 现金的期初余额	196,312,648.48	175,434,733.78
加: 现金等价物的期末余额		-
减: 现金等价物的期初余额		-
现金及现金等价物净增加额	64,231,206.26	250,577,539.13

2. 现金和现金等价物的构成

项目	2021年6月30日	2020年6月30日
一、现金	260,543,854.74	426,012,272.91
其中：库存现金	57,602.89	121,773.29
可随时用于支付的银行存款	260,486,251.85	425,890,499.62
可随时用于支付的其他货币资金		
二、现金等价物		
其中：三个月内到期的债券投资		
三、期末现金及现金等价物余额	260,543,854.74	426,012,272.91
其中：母公司或集团内子公司使用受限制的现金及现金等价物		

注释 33. 所有权或使用权受到限制的资产

项目	期末余额	受限原因
存货	6,036,528,300.00	用于银行借款、发行债券抵押和提供担保
合计	6,036,528,300.00	

八、在其他主体中的权益

(一)在子公司中的权益

1. 企业集团的构成

序号	子公司名称	主要经营地	注册地	业务性质	持股比例(%)		取得方式
					直接	间接	
1	石首市博诚置业投资有限公司	湖北石首	湖北石首	房地产开发、新农村、城市基础设施等建设	100.00		投资设立
2	石首市晶晨新能源有限公司	湖北石首	湖北石首	太阳能发电	100.00		投资设立
3	石首市规划建筑勘察设计院有限公司	湖北石首	湖北石首	建筑工程设计	100.00		政府划拨
4	石首农业投资发展有限公司	湖北石首	湖北石首	农业、渔业	100.00		投资设立
5	石首市博磊建筑材料有限公司	湖北石首	湖北石首	建筑材料销售	100.00		投资设立
6	石首市博正物业管理有限公司	湖北石首	湖北石首	物业管理服务	100.00		投资设立
7	石首龙盖山生态渔业有限公司	湖北石首	湖北石首	水产养殖、销售		60.00	投资设立
8	石首中湖渔业有限公司	湖北石首	湖北石首	水产养殖、销售		100.00	政府划拨

序号	子公司名称	主要经营地	注册地	业务性质	持股比例(%)		取得方式
					直接	间接	
9	石首白莲湖渔业有限公司	湖北石首	湖北石首	水产养殖、销售		100.00	政府划拨
10	石首市胭脂湖渔业有限公司	湖北石首	湖北石首	水产养殖、销售		100.00	政府划拨
11	石首市东双湖渔业有限公司	湖北石首	湖北石首	水产养殖、销售		100.00	政府划拨
12	石首老河长江四大家鱼原种场	湖北石首	湖北石首	水产养殖、销售		100.00	政府划拨
13	石首市上津湖渔场	湖北石首	湖北石首	水产养殖、销售		100.00	政府划拨
14	湖北省长吻鮠良种场	湖北石首	湖北石首	水产养殖、销售		100.00	政府划拨
15	石首市鑫首置业有限公司	湖北石首	湖北石首	房地产开发经营	100.00		投资设立
16	石首市美丽乡村建设有限公司	湖北石首	湖北石首	农业项目建设	100.00		投资设立
17	石首市博雅鑫城置业有限公司	湖北石首	湖北石首	房地产开发经营	100.00		投资设立
18	石首市碧源基础设施建设有限公司	湖北石首	湖北石首	基础设施建设；房地产开发、销售	70.00		投资设立
19	石首数据湖信息技术有限公司	湖北石首	湖北石首	互联网信息服务	51.00		投资设立
20	石首市博石建筑材料有限公司	湖北石首	湖北石首	矿产资源开采	100.00		投资设立

(二)在合营企业、联营企业中权益

公司名称	主要经营地	注册地	业务性质	持股比例(%)		取得方式
				直接	间接	
湖北江外江生态渔业有限公司	湖北石首	湖北石首	渔业养殖		40.00	投资设立

九、关联方及关联交易

(一)本企业的股东情况

股东名称	注册地	业务性质	对本公司的持股比例(%)	对本公司的表决权比例(%)
石首市国有资产经营服务中心	湖北石首	国有资产出资与管理	100.00	100.00

1. 本公司的股东情况的说明

石首市国有资产经营服务中心系由石首市人民政府授权代表本级政府对国家出资企业履行出资人职责的机构。

(二)本公司的子公司情况详见附注八（一）在子公司中的权益

(三) 本公司的合营和联营企业情况

本公司的合营或联营企业详见附注八（二）对合营、联营企业的投资。

(四) 关联方交易

1. 存在控制关系且已纳入本公司合并财务报表范围的子公司，其相互间交易及母子公司交易已作抵销。

2. 关联方往来款项余额

截至2021年6月30日止，本公司无关联方往来款项余额。

十、承诺及或有事项

(一) 重大承诺事项

本公司不存在需要披露的重大承诺事项。

(二) 资产负债表存在的或有事项

1. 未决诉讼或仲裁形成的或有事项及其财务影响

本公司不存在需要披露的重大未决诉讼或仲裁形成的或有事项及其财务影响。

2. 对外提供债务担保形成的或有事项及其财务影响

被担保单位	担保金额（万元）	担保起始日	担保到期日	担保是否已经履行完毕
石首市政源置业有限公司	67,710.00	2016/6/18	2037/8/18	否
石首市政鑫置业投资有限公司	23,100.00	2016/5/6	2033/5/5	否
石首市金丰置业有限公司	26,400.00	2017/6/12	2026/8/31	否
石首市政源置业有限公司	12,500.00	2016/1/29	2028/1/28	否
石首市政源置业有限公司	2,720.00	2016/8/1	2023/7/31	否
石首市政源置业有限公司	21,000.00	2016/8/31	2026/8/31	否
石首市金丰置业有限公司	52,649.00	2018/4/13	2038/2/12	否
石首市政源置业有限公司	29,000.00	2017/7/26	2025/7/26	否
石首市政鑫置业投资有限公司	11,250.00	2015/9/30	2025/9/29	否
石首市政源置业有限公司	35,186.00	2016/12/22	2031/12/12	否

石首市南岳高级中学	8,000.00	2019/1/9	2024/1/9	否
石首市妇幼保健院	2,500.00	2019/9/11	2023/9/11	否
石首市人民医院	296.15	2016/7/19	2021/7/18	否
石首市人民医院	6,117.63	2019/1/25	2024/1/25	否
石首市人民医院	6,268.08	2019/2/1	2024/2/1	否
湖北绿楚生态工程有限公司	15,000.00	2020/9/25	2030/9/24	否
石首市人民医院	6,116.21	2020/7/23	2025/7/23	否
石首市人民医院	5,242.46	2020/7/28	2025/7/28	否
石首市人民医院	4,368.72	2020/8/24	2025/8/24	否
石首市中医医院	4,368.72	2020/7/23	2025/7/23	否
湖北省工业自动化技师学院	12,000.00	2020/1/7	2023/1/7	否
石首市宏达路桥有限公司	1,000.00	2021/1/8	2024/1/8	否
石首市宏达路桥有限公司	3,150.00	2021/2/9	2021/8/9	否
石首市永旺公路养护中心	3,150.00	2021/2/9	2021/8/9	否
	359,092.97			

截至2021年6月30日止，本公司为非关联方单位提供保证情况如下：

除存在上述或有事项外，截至2021年6月30日止，本公司无其他应披露未披露的重大或有事项。

十一、资产负债表后事项

截至本财务报告批准报出日止，本公司无应披露未披露的重大资产负债表后事项。

十二、母公司财务报表主要项目注释

注释1. 应收账款

1. 应收账款分类披露

种类	2021-6-30				账面价值
	账面余额		坏账准备		
	金额	比例(%)	金额	计提比例(%)	
单项金额重大并单独计提坏账准备的应收账款					
按信用风险特征组合计提坏账准备的应收账款	622,047,177.97	100.00	3,110,235.89	0.50	618,936,942.08

种类	2021-6-30				账面价值
	账面余额		坏账准备		
	金额	比例 (%)	金额	计提比例 (%)	
单项金额虽不重大但单独计提坏账准备的应收账款					
合计	622,047,177.97	100.00	3,110,235.89	0.50	618,936,942.08

续:

种类	2020-12-31				账面价值
	账面余额		坏账准备		
	金额	比例 (%)	金额	计提比例 (%)	
单项金额重大并单独计提坏账准备的应收账款					
按信用风险特征组合计提坏账准备的应收账款	567,363,438.73	100.00	2,836,817.19	0.50	564,526,621.54
单项金额虽不重大但单独计提坏账准备的应收账款					
合计	567,363,438.73	100.00	2,836,817.19	0.50	564,526,621.54

2. 应收账款分类说明

(2) 组合中, 采用余额百分比法计提坏账准备的应收账款

组合名称	期末余额		
	应收账款	坏账准备	计提比例 (%)
余额百分比组合	622,047,177.97	3,110,235.89	0.50
合计	622,047,177.97	3,110,235.89	0.50

续:

组合名称	期初余额		
	应收账款	坏账准备	计提比例 (%)
余额百分比组合	567,363,438.73	2,836,817.19	0.50
合计	567,363,438.73	2,836,817.19	0.50

3. 按欠款方归集的期末余额前两名应收账款

单位名称	2021-6-30	占应收账款期末余额的比例 (%)	已计提坏账准备
石首市财政局	610,908,777.97	98.21	3,054,543.89
湖北五湖渔业股份有限公司	11,138,400.00	1.79	55,692.00
合计	622,047,177.97	100.00	3,110,235.89

注释 2. 其他应收款

项目	2021-6-30	2020-12-31
应收利息		
应收股利		
其他应收款	1,409,529,103.01	1,061,816,934.89
合计	1,409,529,103.01	1,061,816,934.89

(一) 其他应收款分类披露

种类	2021-6-30				账面价值
	账面余额		坏账准备		
	金额	比例(%)	金额	计提比例(%)	
单项金额重大并单独计提坏账准备的其他应收款					
按信用风险特征组合计提坏账准备的其他应收款	1,414,385,058.57	100.00	4,855,955.56	0.34	1,409,529,103.01
其中：合并范围关联方	443,193,946.57	31.33			443,193,946.57
非关联方	971,191,112.00	68.67	4,855,955.56	0.50	966,335,156.44
单项金额虽不重大但单独计提坏账准备的其他应收款					
合计	1,414,385,058.57	100.00	4,855,955.56	0.34	1,409,529,103.01

续：

种类	2020-12-31				账面价值
	账面余额		坏账准备		
	金额	比例(%)	金额	计提比例(%)	
单项金额重大并单独计提坏账准备的其他应收款					
按信用风险特征组合计提坏账准备的其他应收款	1,065,359,610.87	100.00	3,542,675.98	0.50	1,061,816,934.89
其中：合并范围关联方	356,824,414.91	33.49			356,824,414.91
非关联方	708,535,195.96	66.51	3,542,675.98	0.50	704,992,519.98
单项金额虽不重大但单独计提坏账准备的其他应收款					
合计	1,065,359,610.87	100.00	3,542,675.98	0.50	1,061,816,934.89

1. 其他应收款分类的说明

组合中，采用余额百分比法计提坏账准备的其他应收款：

组合名称	期末余额		
	其他应收款	坏账准备	计提比例(%)
余额百分比组合	971,191,112.00	4,855,955.56	0.50

组合名称	期末余额		
	其他应收款	坏账准备	计提比例(%)
合计	971,191,112.00	4,855,955.56	0.50

续:

组合名称	期初余额		
	其他应收款	坏账准备	计提比例(%)
余额百分比组合	708,535,195.96	3,542,675.98	0.50
合计	708,535,195.96	3,542,675.98	0.50

2. 其他应收款按款项性质分类情况

款项性质	2021-6-30	2020-12-31
保证金	3,755,360.00	13,755,360.00
往来款	1,292,629,698.57	933,604,250.87
应收未到账款借款	118,000,000.00	118,000,000.00
合计	1,414,385,058.57	1,065,359,610.87

3. 按欠款方归集的期末余额前五名的其他应收款情况

单位名称	款项性质	2021-6-30	账龄	占其他应收款期末余额的比例(%)	坏账准备期末余额
石首市博诚置业投资有限公司	往来款	294,193,945.98	1年以内	20.80	
石首市笔架山街道办事处财政所	往来款	212,062,858.91	1年以内、1至2年、2至3年	14.99	1,060,314.29
石首市博雅鑫城有限公司	往来款	148,000,000.00	1年以内	10.46	
石首市金开投资有限公司	往来款	124,324,000.00	1年以内、1至2年	8.79	621,620.00
石首市政源置业有限公司	往来款	97,439,981.95	1年以内	6.89	487,199.91
合计		876,020,786.84		61.93	2,169,134.20

注释3. 长期股权投资

项目	2021-6-30			2020-12-31		
	账面余额	减值准备	账面价值	账面余额	减值准备	账面价值
对子公司投资	2,065,849,123.86		2,065,849,123.86	1,999,349,123.86		1,999,349,123.86

项目	2021-6-30			2020-12-31		
	账面余额	减值准备	账面价值	账面余额	减值准备	账面价值
对联营、合营企业投资						
合计	2,065,849,123.86		2,065,849,123.86	1,999,349,123.86		1,999,349,123.86

1. 对子公司投资

被投资单位	初始投资成本	2020-12-31	本期增加	本期减少	2021-6-30	本期计提减值准备	减值准备期末余额
石首市博诚置业投资有限公司	50,000,000.00	50,000,000.00			50,000,000.00		
石首市晶晨新能源有限公司	10,000,000.00	10,000,000.00			10,000,000.00		
石首农业投资发展有限公司	14,183,723.86	14,183,723.86			14,183,723.86		
石首市规划建筑勘察设计院有限公司	8,681,500.00	8,681,500.00			8,681,500.00		
石首市博磊建筑材料有限公司	3,763,000.00	3,763,000.00			3,763,000.00		
石首市博正物业管理有限公司	210,900.00	210,900.00			210,900.00		
石首市博雅鑫城置业有限公司	50,000,000.00	50,000,000.00	5,000,000.00		55,000,000.00		
石首市鑫首置业有限公司	1,825,000,000.00	1,825,000,000.00			1,825,000,000.00		
石首碧源基础设施建设公司	7,000,000.00	7,000,000.00			7,000,000.00		
石首市美丽乡村建设有限公司	30,000,000.00	30,000,000.00	61,500,000.00		91,500,000.00		
石首市数据湖信息技术有限公司	510,000.00	510,000.00			510,000.00		
合计	1,999,349,123.86	1,999,349,123.86	66,500,000.00		2,065,849,123.86		

注释 4. 营业收入和营业成本

2. 营业收入、营业成本

项目	2021年1-6月		2020年1-6月	
	收入	成本	收入	成本
主营业务	283,131,198.80	202,447,051.95	307,599,052.75	267,477,437.17
其他业务				
合计	283,131,198.80	202,447,051.95	307,599,052.75	267,477,437.17

3. 营业收入、营业成本分项目列示

石首市博雅城市建设投资有限公司
2021年1-6月
财务报表附注

项目	本期发生额		上期发生额	
	收入	成本	收入	成本
基础设施工程代建收入			307,599,052.75	267,477,437.17
安置房销售收入	283,131,198.80	202,447,051.95		
合计	283,131,198.80	202,447,051.95	307,599,052.75	267,477,437.17

石首市博雅城市建设投资有限公司
(公司盖章)

二〇二一年八月十九日