

合并资产负债表

编制单位：物美科技集团有限公司

2021/6/30

单位：人民币元

项目	注释	年初数	期末数	项目	注释	年初数	期末数
流动资产：				流动负债：			
货币资金	六、1	12,815,554,656.39	11,948,956,673.61	短期借款	六、24	16,794,375,388.46	17,063,050,211.67
以公允价值计量且其变动计入当期损益的金融资产	六、2	418,827,493.12	-	以公允价值计量且其变动计入当期损益的金融负债	六、25	-	-
交易性金融资产	六、3		710,070,256.25	交易性金融负债		-	-
衍生金融资产			-	衍生金融负债	六、26	207,256,776.16	137,083,892.13
应收票据	六、4	40,330,326.62	41,844,098.08	应付票据	六、27	469,931,689.16	402,924,604.56
应收账款	六、5	1,528,596,815.65	1,504,137,141.89	应付账款	六、28	11,465,388,207.22	9,616,191,852.70
预付款项	六、6	1,452,935,969.96	716,222,934.50	预收款项	六、29	5,711,406,570.69	581,849,124.61
其他应收款	六、7	1,406,662,585.29	1,694,369,455.32	合同负债	六、30	-	5,064,765,162.12
其中：应收利息		27,203,006.41	17,394,597.17	应付职工薪酬	六、31	438,099,326.26	195,569,876.44
应收股利				应交税费	六、32	699,629,360.00	469,456,752.82
存货	六、8	5,255,154,365.15	4,792,848,104.43	其他应付款	六、33	3,987,468,536.31	3,461,407,679.51
合同资产	六、9		-	其中：应付利息		134,068,749.83	81,348,731.80
一年内到期的非流动资产				应付股利		29,019,885.20	34,168,107.26
其他流动资产	六、10	2,754,538,154.23	1,357,134,047.67	一年内到期的非流动负债	六、34	1,212,464,582.74	1,886,348,568.93
流动资产合计		25,672,600,366.41	22,765,582,711.75	其他流动负债	六、35	751,829,162.13	540,368,625.06
非流动资产：				流动负债合计		41,737,849,599.13	39,419,016,350.55
可供出售金融资产	六、11	926,970,541.08	-	非流动负债：			
持有至到期投资				长期借款	六、36	7,839,028,973.64	7,274,464,485.65
债权投资				应付债券	六、37	4,502,844,525.17	4,427,746,734.88
其他债权投资				租赁负债	六、38	-	15,242,681,869.54
长期应收款	六、12	63,890,577.65	234,046,243.12	长期应付款	六、39	228,865,562.73	342,578,191.89
长期股权投资	六、13	15,989,937,922.00	16,468,132,851.18	预计负债	六、40	8,263,822.73	6,899,968.22
其他权益工具投资				递延收益	六、41	13,745,786.71	10,982,671.24
其他非流动金融资产	六、14		1,228,292,238.02	递延所得税负债	六、22	6,176,751,026.37	6,176,361,339.93
投资性房地产	六、15	31,226,515,596.31	31,267,118,158.24	其他非流动负债		-	-
固定资产	六、16	7,834,009,754.89	7,582,411,672.73	非流动负债合计		18,769,499,697.35	33,481,715,261.35
在建工程	六、17	121,401,022.05	194,978,436.03	负债合计		60,507,349,296.48	72,900,731,611.90
生产性生物资产		-	-	所有者权益：			
油气资产		-	-	实收资本	六、42	800,000,000.00	800,000,000.00
使用权资产	六、18	-	13,472,920,468.41	其他权益工具		-	-
无形资产	六、19	11,607,977,370.03	12,254,111,220.94	资本公积	六、43	1,205,921,216.70	1,205,921,216.70
开发支出		-	-	其他综合收益	六、44	7,360,450,833.20	7,677,770,496.05
商誉	六、20	5,451,191,402.88	5,451,191,402.88	盈余公积	六、45	400,000,000.00	400,000,000.00
长期待摊费用	六、21	3,542,797,862.31	3,162,998,427.18	未分配利润	六、46	16,601,972,626.52	15,979,002,865.15
递延所得税资产	六、22	461,816,869.17	594,790,039.18	归属于母公司所有者权益		26,368,344,676.42	26,062,694,577.90
其他非流动资产	六、23	-	-	少数股东权益		16,023,415,311.88	15,713,147,679.86
非流动资产合计		77,226,508,918.37	91,910,991,157.91	所有者权益合计		42,391,759,988.30	41,775,842,257.76
资产总计		102,899,109,284.78	114,676,573,869.66	负债及所有者权益合计		102,899,109,284.78	114,676,573,869.66

法定代表人：



主管会计工作负责人：



会计机构负责人：



合并利润表


编制单位:物美科技集团有限公司

2021年1-6月

单位:人民币元

项目	注释	本年累计数	去年累计数
一、营业收入	六、47	32,422,705,148.25	26,297,373,438.48
减: 营业成本	六、47	24,793,048,556.66	20,057,289,151.26
税金及附加	六、48	148,077,274.76	108,956,909.69
销售费用		5,209,006,632.24	4,101,270,853.66
管理费用		1,293,249,381.50	1,089,187,697.65
财务费用	六、49	963,346,118.60	469,026,044.50
其中: 利息费用	六、49	877,382,766.93	482,243,156.62
利息收入	六、49	91,382,593.16	118,168,575.41
加: 其他收益	六、50	34,782,208.17	99,055,900.18
投资收益 (损失以“-”号填列)	六、51	1,040,831,719.47	939,180,274.23
其中: 对联营企业和合营企业的投资收益		1,033,046,069.42	928,133,892.71
公允价值变动收益 (损失以“-”号填列)	六、52	-	-
信用减值损失 (损失以“-”号填列)	六、53	-5,774,624.55	-
资产减值损失 (损失以“-”号填列)	六、54	17,286,624.70	8,533,148.26
资产处置收益 (损失以“-”号填列)	六、55	-391,969.74	-534,670.15
二、营业利润 (亏损以“-”号填列)		1,102,711,142.54	1,517,877,434.24
加: 营业外收入	六、56	72,295,282.72	44,601,760.34
减: 营业外支出	六、57	39,325,273.68	35,233,941.72
三、利润总额 (亏损总额以“-”号填列)		1,135,681,151.58	1,527,245,252.86
减: 所得税费用	六、58	196,865,862.46	217,229,029.97
四、净利润 (净亏损以“-”号填列)		938,815,289.12	1,310,016,222.89
归属于母公司股东的净利润		914,611,586.38	1,256,457,693.46
少数股东损益		24,203,702.74	53,558,529.43

法定代表人:  张
印令

主管会计工作负责人:  张
印奎

会计机构负责人:  李
印利


合并现金流量表


编制单位: 物美科技集团有限公司


2021年1-6月

单位: 人民币元

项 目	注释	本年累计数	去年累计数
一、经营活动产生的现金流量:			
销售商品、提供劳务收到的现金		32,980,561,236.79	24,750,110,647.52
收到的税费返还		2,642,099.98	4,433,116.51
收到的其他与经营活动有关的现金		2,106,385,079.82	1,535,645,996.86
经营活动现金流入小计		35,089,588,416.59	26,290,189,760.89
购买商品、接受劳务支付的现金		25,928,192,870.54	18,891,212,391.76
支付给职工以及为职工支付的现金		2,904,331,787.57	1,939,613,132.17
支付的各项税费		842,376,880.33	588,058,933.64
支付的其他与经营活动有关的现金		3,907,837,101.89	3,181,439,261.30
经营活动现金流出小计		33,582,738,640.33	24,600,323,718.87
经营活动产生的现金流量净额	六、60	1,506,849,776.26	1,689,866,042.02
二、投资活动产生的现金流量:			
收回投资所收到的现金		-	-
取得投资收益所收到的现金		562,518,143.80	603,498,011.35
处置固定资产、无形资产和其他长期资产收回的现金净额		524,556.82	-
处置子公司及其他营业单位收到的现金净额		-	-
收到的其他与投资活动有关的现金		4,783,859,301.37	788,778,594.53
投资活动现金流入小计		5,346,902,001.99	1,392,276,605.88
购建固定资产、无形资产和其他长期资产所支付的现金		1,521,278,355.02	487,626,892.33
投资所支付的现金		379,817,286.26	2,157,297,740.11
取得子公司及其他营业单位支付的现金净额		-	11,840,329,293.41
支付的其他与投资活动有关的现金		4,345,512,962.08	585,167,786.03
投资活动现金流出小计		6,246,608,603.36	15,070,421,711.88
投资活动产生的现金流量净额		-899,706,601.37	-13,678,145,106.00
三、筹资活动产生的现金流量:			
吸收投资所收到的现金		13,082,000.00	3,242,429,982.32
取得借款所收到的现金		13,053,320,179.12	22,404,930,677.51
收到的其他与筹资活动有关的现金		1,113,665,427.80	2,377,926,890.55
筹资活动现金流入小计		14,180,067,606.92	28,025,287,550.38
偿还债务所支付的现金		13,445,193,105.11	13,222,317,795.91
分配股利、利润或偿付利息所支付的现金		971,013,967.72	512,716,195.75
支付的其他与筹资活动有关的现金		1,169,456,431.11	1,292,155,640.08
筹资活动现金流出小计		15,585,663,503.94	15,027,189,631.74
筹资活动产生的现金流量净额		-1,405,595,897.02	12,998,097,918.64
四、汇率变动对现金的影响			
		-2,021,153.77	10,200,417.90
五、现金及现金等价物净增加额			
		-800,473,875.90	1,020,019,272.56
加: 期初现金及现金等价物余额		12,527,214,463.61	9,566,675,046.49
六、期末现金及现金等价物余额			
		11,726,740,587.71	9,586,694,319.05

法定代表人: 

主管会计工作负责人: 

会计机构负责人: 

所有者权益变动表

单位：人民币元

编制单位：物美科技集团有限公司

项 目	2021年1-6月												
	归属于母公司所有者权益										少数股东权益	所有者 权益合计	
	股本	其他权益工具			资本公积	减：库存股	其他综合收益	专项储备	盈余公积	一般 风险 准备			未分配利润
	优先股	永续债	其他										
一、上年年末余额	800,000,000.00				1,205,921,216.70		7,360,450,833.20		400,000,000.00		16,601,972,626.52	16,023,415,311.88	42,391,759,988.30
加：会计政策变更											-1,537,581,347.75	-334,471,334.76	
前期差错更正													
同一控制下企业合并													
其他													
二、本年期初余额	800,000,000.00				1,205,921,216.70	-	7,360,450,833.20		400,000,000.00		15,064,391,278.77	15,688,943,977.12	40,519,707,305.79
三、本期增减变动金额（减少以“-”号填列）	-	-	-	-	-	-	317,319,662.85	-	-	-	914,611,586.38	24,203,702.74	1,256,134,951.97
（一）综合收益总额							317,319,662.85				914,611,586.38	24,203,702.74	1,256,134,951.97
（二）股东投入和减少资本	-	-	-	-	-	-	-	-	-	-	-	-	-
1. 股东投入资本													
2. 其他权益工具持有者投入资本													
3. 股份支付计入股东权益的金额													
4. 其他													
（三）利润分配	-	-	-	-	-	-	-	-	-	-	-	-	-
1. 提取盈余公积													
2. 提取一般风险准备													
3. 对所有者（或股东）的分配													
4. 其他													
（四）股东权益内部结转	-	-	-	-	-	-	-	-	-	-	-	-	-
1. 资本公积转增股本													
2. 盈余公积转增股本													
3. 盈余公积弥补亏损													
4. 其他													
（五）专项储备	-	-	-	-	-	-	-	-	-	-	-	-	-
1. 本年提取													
2. 本年使用													
（六）其他													
四、本期期末余额	800,000,000.00	-	-	-	1,205,921,216.70	-	7,677,770,496.05	-	400,000,000.00	-	15,979,002,865.15	15,713,147,679.86	41,775,842,257.76

法定代表人：

主管会计工作负责人：

会计机构负责人：



所有者权益变动表

编制单位:物美科技集团有限公司

单位:人民币元

项 目	2020年1-6月													
	归属于母公司所有者权益										少数股东权益	所有者 权益合计		
	股本	其他权益工具			资本公积	减:库存股	其他综合收益	专项储备	盈余公积	一般 风险 准备			未分配利润	
	优先股	永续债	其他											
一、上年年末余额	800,000,000.00				1,372,161,842.83			6,405,411,800.01		392,186,242.54		18,636,927,382.71	5,181,417,733.87	32,788,105,001.96
加:会计政策变更														
前期差错更正														
同一控制下企业合并														
其他														
二、本期期初余额	800,000,000.00				1,372,161,842.83	-		6,405,411,800.01		392,186,242.54		18,636,927,382.71	5,181,417,733.87	32,788,105,001.96
三、本期增减变动金额(减少以“-”号填列)	-	-	-	-	-62,631,631.18	-		459,703,223.97	-	-	-	1,217,744,752.86	4,094,148,099.91	5,708,964,445.56
(一)综合收益总额								459,703,223.97				1,256,457,693.46	53,558,529.43	1,769,719,446.86
(二)股东投入和减少资本	-	-	-	-	-62,631,631.18	-		-	-	-	-	-	4,040,589,570.48	3,977,957,939.30
1.股东投入资本													4,064,833,401.32	4,064,833,401.32
2.其他权益工具持有者投入资本														
3.股份支付计入股东权益的金额														
4.其他					-62,631,631.18								-24,243,830.84	-86,875,462.02
(三)利润分配	-	-	-	-	-	-	-	-	-	-	-	-38,712,940.60		-38,712,940.60
1.提取盈余公积														
2.提取一般风险准备														
3.对所有者(或股东)的分配														
4.其他												-38,712,940.60		-38,712,940.60
(四)股东权益内部结转	-	-	-	-	-	-	-	-	-	-	-	-	-	-
1.资本公积转增股本														
2.盈余公积转增股本														
3.盈余公积弥补亏损														
4.其他														
(五)专项储备	-	-	-	-	-	-	-	-	-	-	-	-	-	-
1.本年提取														
2.本年使用														
(六)其他														
四、本期期末余额	800,000,000.00	-	-	-	1,309,530,211.65	-		6,865,115,023.98	-	392,186,242.54	-	19,854,672,135.57	9,275,565,833.78	38,497,069,447.52

法定代表人:

主管会计工作负责人:

会计机构负责人:



资产负债表

编制单位:物美科技集团有限公司

2021/6/30

单位:人民币元

项目	注释	年初数	期末数	项目	注释	年初数	期末数
流动资产:				流动负债:			
货币资金		2,728,982,492.28	2,463,653,888.45	短期借款		14,186,155,658.00	12,498,000,000.00
以公允价值计量且其变动计入当期损益的金融资产		-	-	以公允价值计量且其变动计入当期损益的金融负债		-	-
交易性金融资产		-	-	交易性金融负债		-	-
衍生金融资产		-	-	衍生金融负债		-	-
应收票据		-	-	应付票据		-	-
应收账款	十四、1	401,535,748.54	321,357,287.77	应付账款		1,740,171,397.42	1,228,948,981.94
预付款项		434,842,417.36	276,544,238.69	预收款项		2,685,813,796.26	-
其他应收款	十四、2	13,552,413,099.16	12,404,266,845.32	合同负债		-	2,567,167,032.90
存货		-	-	应付职工薪酬		-	-
一年内到期的非流动资产		-	-	应交税费		59,149,205.07	55,545,768.93
其他流动资产		380,712,455.51	4,738,705.09	其他应付款		3,557,312,689.08	6,682,991,308.25
流动资产合计		17,498,486,212.85	15,470,560,965.32	一年内到期的非流动负债		879,434,661.06	-
非流动资产:			-	其他流动负债		-	256,716,703.29
可供出售金融资产		50,000,000.00	-	流动负债合计		23,108,037,406.89	23,289,369,795.31
持有至到期投资		-	-	非流动负债:			
长期应收款		63,890,577.65	-	长期借款		300,000,000.00	300,000,000.00
长期股权投资	十四、3	11,879,903,430.27	13,977,111,840.12	应付债券		4,502,844,525.17	4,427,746,734.88
其他权益工具投资		-	-	长期应付款		-	-
其他非流动金融资产		-	50,000,000.00	预计负债		-	-
投资性房地产		23,418,900.00	23,418,900.00	递延收益		-	-
固定资产		394,421.81	303,882.51	递延所得税负债		-	-
在建工程		-	-	其他非流动负债		-	-
生产性生物资产		-	-	非流动负债合计		4,802,844,525.17	4,727,746,734.88
油气资产		-	-	负债合计		27,910,881,932.06	28,017,116,530.19
无形资产		-	-	所有者权益:			
开发支出		-	-	实收资本		800,000,000.00	800,000,000.00
商誉		-	-	资本公积		35,957,643.59	-
长期待摊费用		17,279,925.48	18,185,031.53	盈余公积		400,000,000.00	394,857,643.59
递延所得税资产		-	-	未分配利润		67,041,272.43	8,113,825.72
其他非流动资产		-	-	其他综合收益		319,492,619.98	319,492,619.98
非流动资产合计		12,034,887,255.21	14,069,019,654.16	所有者权益合计		1,622,491,536.00	1,522,464,089.29
资产总计		29,533,373,468.06	29,539,580,619.48	负债及所有者权益合计		29,533,373,468.06	29,539,580,619.48

法定代表人:

张令印

主管会计工作负责人:

曲奎印

会计机构负责人:

李利印

利润表

编制单位：物美科技集团有限公司

2021年1-6月

单位：人民币元

项目	注释	本年累计数	去年累计数
一、营业收入	十四、4	1,038,018,159.31	1,931,554,925.31
减：营业成本	十四、4	990,941,105.43	1,790,088,234.93
税金及附加		217,742.03	960,141.86
销售费用		30,443,653.09	13,795,046.88
管理费用		14,378,166.65	16,751,421.88
财务费用		345,640,412.15	398,969,593.68
其中：利息费用		370,336,299.33	391,399,728.96
利息收入		37,507,200.35	6,403,548.46
加：其他收益		-	-
投资收益（损失以“-”号填列）	十四、5	282,054,063.71	231,151,509.50
公允价值变动收益（损失以“-”号填列）		-	-
资产减值损失（损失以“-”号填列）		-	-
资产处置收益（损失以“-”号填列）		-	-
二、营业利润（亏损以“-”号填列）		-61,548,856.33	-57,858,004.42
加：营业外收入		2,828,244.80	850,504.96
减：营业外支出		206,835.18	3,971,244.54
三、利润总额（亏损总额以“-”号填列）		-58,927,446.71	-60,978,744.00
减：所得税费用		-	-
四、净利润（净亏损以“-”号填列）		-58,927,446.71	-60,978,744.00
归属于母公司股东的净利润		-58,927,446.71	-60,978,744.00
少数股东损益			

法定代表人：

张令
印

主管会计工作负责人：

曲奎
印

会计机构负责人：

宋利
印

现金流量表

编制单位：物美科技集团有限公司

2021年1-6月

单位：人民币元

项 目	注释	本年累计数	去年累计数
一、经营活动产生的现金流量：			
销售商品、提供劳务收到的现金		5,054,797,733.70	1,755,772,302.06
收到的税费返还		5,201.50	367,533.89
收到的其他与经营活动有关的现金		124,817,077.84	35,129,913.30
经营活动现金流入小计		5,179,620,013.04	1,791,269,749.25
购买商品、接受劳务支付的现金		5,941,221,166.98	2,539,202,413.62
支付给职工以及为职工支付的现金		4,056,647.33	3,318,324.21
支付的各项税费		934,924.04	1,613,512.13
支付的其他与经营活动有关的现金		217,382,932.54	182,109,618.91
经营活动现金流出小计		6,163,595,670.89	2,726,243,868.87
经营活动产生的现金流量净额		-983,975,657.85	-934,974,119.62
二、投资活动产生的现金流量：			
收回投资所收到的现金		-	-
取得投资收益所收到的现金		143,745,653.86	337,129,500.84
处置固定资产、无形资产和其他长期资产收回的现金净额		-	-
收到的其他与投资活动有关的现金		-	-
投资活动现金流入小计		143,745,653.86	337,129,500.84
购建固定资产、无形资产和其他长期资产所支付的现金		1,209,608.40	7,070,918.40
投资所支付的现金		2,000,000,000.00	2,184,329,881.56
取得子公司及其他营业单位支付的现金净额		-	-
支付的其他与投资活动有关的现金		-	-
投资活动现金流出小计		2,001,209,608.40	2,191,400,799.96
投资活动产生的现金流量净额		-1,857,463,954.54	-1,854,271,299.12
三、筹资活动产生的现金流量：			
吸收投资所收到的现金		-	-
取得借款所收到的现金		10,100,000,000.00	15,137,750,000.00
收到的其他与筹资活动有关的现金		34,235,109,253.28	34,504,373,109.50
筹资活动现金流入小计		44,335,109,253.28	49,642,123,109.50
偿还债务所支付的现金		12,449,062,358.00	7,307,848,860.00
分配股利、利润或偿付利息所支付的现金		807,160,855.42	349,727,684.29
支付的其他与筹资活动有关的现金		28,842,775,031.30	36,512,897,180.41
筹资活动现金流出小计		42,098,998,244.72	44,170,473,724.70
筹资活动产生的现金流量净额		2,236,111,008.56	5,471,649,384.80
四、汇率变动对现金的影响			
		-	-
五、现金及现金等价物净增加额			
		-605,328,603.83	2,682,403,966.06
加：期初现金及现金等价物余额		3,068,982,492.28	3,240,883,878.53
六、期末现金及现金等价物余额			
		2,463,653,888.45	5,923,287,844.59

法定代表人：

主管会计工作负责人：

会计机构负责人：

所有者权益变动表

编制单位:物美科技集团有限公司

单位:人民币元

项 目	2021年1-6月											
	股本	其他权益工具			资本公积	减:库存股	其他综合收益	专项储备	盈余公积	一般风险准备	未分配利润	所有者权益合计
		优先股	永续债	其他								
一、上年年末余额	800,000,000.00				35,957,643.59		319,492,619.98		400,000,000.00		67,041,272.43	1,622,491,536.00
加:会计政策变更												-
前期差错更正												-
同一控制下企业合并												-
其他												-
二、本期期初余额	800,000,000.00	-	-	-	35,957,643.59	-	319,492,619.98	-	400,000,000.00	-	67,041,272.43	1,622,491,536.00
三、本期增减变动金额(减少以“-”号填列)	-	-	-	-	-35,957,643.59	-	-	-	-5,142,356.41	-	-58,927,446.71	-100,027,446.71
(一)综合收益总额											-58,927,446.71	-58,927,446.71
(二)股东投入和减少资本	-	-	-	-	-35,957,643.59	-	-	-	-5,142,356.41	-	-	-41,100,000.00
1.股东投入普通股												-
2.其他权益工具持有者投入资本					-							-
3.股份支付计入股东权益的金额												-
4.其他					-35,957,643.59				-5,142,356.41			-41,100,000.00
(三)利润分配	-	-	-	-	-	-	-	-	-	-	-	-
1.提取盈余公积									-		-	-
2.提取一般风险准备											-	-
3.对所有者(或股东)的分配											-	-
4.其他											-	-
(四)股东权益内部结转	-	-	-	-	-	-	-	-	-	-	-	-
1.资本公积转增股本											-	-
2.盈余公积转增股本											-	-
3.盈余公积弥补亏损											-	-
4.其他											-	-
(五)专项储备	-	-	-	-	-	-	-	-	-	-	-	-
1.本年提取											-	-
2.本年使用											-	-
(六)其他					-						-	-
四、本期期末余额	800,000,000.00				-		319,492,619.98		394,857,643.59		8,113,825.72	1,522,464,089.29

法定代表人:



主管会计工作负责人:



会计机构负责人:



所有者权益变动表

编制单位：物美科技集团有限公司

单位：人民币元

项 目	2020年1-6月											
	股本	其他权益工具			资本公积	减：库存股	其他综合收益	专项储备	盈余公积	一般风险准备	未分配利润	
		优先股	永续债	其他								
一、上年年末余额	800,000,000.00				36,261,209.67		119,891,393.52		392,186,242.54		1,313,770,295.18	2,662,109,140.91
加：会计政策变更												-
前期差错更正												-
同一控制下企业合并												-
其他												-
二、本期期初余额	800,000,000.00	-	-	-	36,261,209.67	-	119,891,393.52	-	392,186,242.54	-	1,313,770,295.18	2,662,109,140.91
三、本期增减变动金额（减少以“-”	-	-	-	-	-	-	-	-	-	-	-60,656,093.24	-60,656,093.24
（一）综合收益总额											-60,978,744.00	-60,978,744.00
（二）股东投入和减少资本	-	-	-	-	-	-	-	-	-	-	-	-
1. 股东投入普通股												-
2. 其他权益工具持有者投入资本												-
3. 股份支付计入股东权益的金额												-
4. 其他												-
（三）利润分配	-	-	-	-	-	-	-	-	-	-	-	-
1. 提取盈余公积												-
2. 提取一般风险准备												-
3. 对所有者（或股东）的分配												-
4. 其他												-
（四）股东权益内部结转	-	-	-	-	-	-	-	-	-	-	-	-
1. 资本公积转增股本												-
2. 盈余公积转增股本												-
3. 盈余公积弥补亏损												-
4. 其他												-
（五）专项储备	-	-	-	-	-	-	-	-	-	-	-	-
1. 本年提取												-
2. 本年使用												-
（六）其他											322,650.76	322,650.76
四、本期期末余额	800,000,000.00				36,261,209.67		119,891,393.52		392,186,242.54		1,253,114,201.94	2,601,453,047.67

法定代表人：



主管会计工作负责人：



会计机构负责人：

