

中国南方航空集团有限公司 2021 年半年度报告



发行人：中国南方航空集团有限公司（公章）

2021 年 8 月

重要提示

公司承诺将及时、公平地履行信息披露义务，企业及全体董事、高级管理人员或履行同等职责的人员保证定期报告信息披露的真实、准确、完整，不存在虚假记载、误导性陈述或重大遗漏。

全体董事、高级管理人员已按照《公司信用类债券信息披露管理办法》及银行间市场相关自律管理要求履行了相关内部程序。

目 录

第一章 企业基本情况.....	4
第二章 债务融资工具存续情况.....	5
第三章 报告期内重要事项.....	6
第四章 财务报告.....	10
第五章 备查文件.....	23

第一章 企业基本情况

一、公司信息

公司中文名称	中国南方航空集团有限公司
公司中文名称简称	南航集团
公司外文名称	China Southern Air Holding Company Limited
公司外文名称简称	CSAH

二、信息披露事务负责人

姓名	姚勇
职位	总会计师
联系地址	广东省白云区齐心路 68 号
电话	020-86123424
电子信箱	cs-financing@csair.com

第二章 债务融资工具存续情况

一、截至报告批准报出日存续债务融资工具基本信息

截至 2021 年半年度报告披露日，本公司发行的债务融资工具已全部到期，不存在存续的非金融企业债务融资工具。

二、报告期内信用评级结果调整情况

不涉及。

三、特殊条款触发及执行情况

（一）存续期内债券行权情况

不涉及。

（二）存续期内债券投资者保护条款触发情况

不涉及。

四、存续期内债券增信、偿债计划、偿债保障措施情况

无重大不利变化。

第三章 报告期内重要事项

一、会计政策、会计估计变更和会计差错更正

(一) 会计政策变更及影响

1. 因执行新企业会计准则的会计政策变更

《企业会计准则第 14 号——收入》、《企业会计准则第 22 号——金融工具确认和计量》和《企业会计准则第 21 号——租赁》

本公司纳入合并范围内的中国南方航空股份有限公司(以下简称南航股份)于自 2018 年 1 月 1 日起执行了中华人民共和国财政部(以下简称财政部) 2017 年度修订的《企业会计准则第 14 号——收入》(以下简称新收入准则)和《企业会计准则第 22 号——金融工具确认和计量》等(以下简称新金融工具准则),并自 2019 年 1 月 1 日起执行了财政部 2018 年度修订的《企业会计准则第 21 号——租赁》(以下简称新租赁准则)。

本公司纳入合并范围内的其他子公司根据要求,自 2021 年 1 月 1 日起执行新收入准则、新金融工具准则和新租赁准则。

(1) 新金融工具准则的影响

本公司根据新金融工具准则相关规定,结合管理层管理金融资产业务模式,对原准则下金融资产进行了重新计量和列报,主要是将原在可供出售金融资产项目列报的权益工具投资,将其指定为以公允价值计量且其变动计入其他综合收益的金融资产并在“其他权益工具投资”中予以列报,或根据金融资产的合同现金流量特征确认为以摊余成本计量并在“债权投资”项目中列报,或以公允价值计量且其变动计入当期损益的金融资产并在“交易性金融资产”、“其他非

“流动金融资产”项目中列报，其原账面价值与公允价值之间的差额计入 2021 年 1 月 1 日的年初未分配利润或其他综合收益。

(2) 新收入准则的影响

本公司执行新收入准则，将与合同相关的预收款调整至合同负债。

(3) 新租赁准则的影响

本公司执行新租赁准则，未对本公司的财务状况及经营成果产生重大影响。因执行新金融工具准则、新收入准则、新租赁准则，对本公司期初财务状况和经营成果产生的影响如下：

项目	2020 年 12 月 31 日	调整数	2021 年 1 月 1 日
交易性金融资产		2,782,620,292.28	2,782,620,292.28
以公允价值计量且其变动计入当期损益的金融资产	2,725,962,692.28	-2,725,962,692.28	
债权投资		649,330,217.08	649,330,217.08
可供出售金融资产	847,969,215.80	-847,969,215.80	
其他债权投资		49,915,350.00	49,915,350.00
长期股权投资	15,377,699,571.45	818,028.23	15,378,517,599.68
其他权益工具投资	100,000,000.00	455,833,007.60	555,833,007.60
其他非流动金融资产	91,867,535.82	214,465,726.26	306,333,262.08
递延所得税资产	7,988,980,667.60	-99,176.77	7,988,881,490.83
其他非流动资产	2,582,431,757.14	-500,000,000.00	2,082,431,757.14
资产合计	29,714,911,440.09	78,951,536.60	29,793,862,976.69
预收账款	4,017,453,119.89	-20,925,670.61	3,996,527,449.28
合同负债	1,512,528,711.31	20,925,670.61	1,533,454,381.92
递延所得税负债	185,300,033.28	21,958,994.52	207,259,027.80
负债合计	5,715,281,864.48	21,958,994.52	5,737,240,859.00
其他综合收益	66,453,035.29	-86,052,969.12	-19,599,933.83
未分配利润	7,125,427,991.89	143,045,511.20	7,268,473,503.09
所有者权益合计	7,191,881,027.18	56,992,542.08	7,248,873,569.26

2. 《企业会计准则解释第 14 号》

《企业会计准则解释第 14 号》（财会〔2021〕1 号，以下简称“解释第 14 号”）

解释第 14 号自 2021 年 1 月 26 日（施行日）起施行。

(1) 政府和社会资本合作项目

解释第 14 号明确了政府和社会资本合作 (PPP) 项目合同的特征和条件, 规定了社会资本方对 PPP 项目合同的具体会计处理和披露要求。《企业会计准则解释第 2 号》(财会[2008]11 号) 中关于“五、企业采用建设经营移交方式 (BOT) 参与公共基础设施建设业务应当如何处理”的内容同时废止。

采用该解释未对本公司的财务状况及经营成果产生重大影响。

(2) 基准利率改革

解释第 14 号规定了基准利率改革导致的有关金融工具和租赁负债的修改的相关会计处理和披露要求。本公司对 2020 年 12 月 31 日前发生的以及 2021 年 1 月 1 日至施行日新增的有关基准利率改革相关业务进行追溯调整, 将累计影响数调整 2021 年度的年初留存收益或其他综合收益, 无需调整前期比较财务报表数据。

采用该解释未对本公司的财务状况及经营成果产生重大影响。

3. 《关于调整〈新冠肺炎疫情相关租金减让会计处理规定〉适用范围的通知》(财会[2021]9 号)

《新冠肺炎疫情相关租金减让会计处理规定》(财会[2020]10 号) 对于满足一定条件的, 由新冠肺炎疫情直接引发的租金减让提供了简化方法, 结合财会[2021]9 号的规定, 该简化方法的租金减让期间为针对 2022 年 6 月 30 日前的应付租赁付款额。本公司将财会[2021]9 号的累积影响数调整 2021 年度的年初留存收益及其他相关的财务报表项目, 不调整前期比较财务报表数据。

采用上述规定未对本公司的财务状况和经营成果产生重大影响。

(二) 会计估计变更及影响

不涉及。

（三）重要前期差错更正及影响

不涉及。

二、合并报表范围内亏损超过上年末净资产 10%

不涉及。

三、截至报告期末的资产抵押、质押、被查封等超过上年末净资产 50%

不涉及。

四、截至报告期末的对外担保金额及重大未决诉讼

（一）对外担保金额

本公司的子公司南航股份同意向飞行学员飞行培训费之个人贷款提供连带责任担保，总额为人民币约 696,000,000 元。截至 2021 年 6 月 30 日，银行已向部分飞行学员发放贷款合计人民币约 202,000,000 元，由南航股份或南航股份的子公司厦门航空有限公司承担连带责任担保。于本报告期，本公司由于被担保飞行学员未按时还贷而履行担保责任的还贷金额为人民币 20,300.00 元。

（二）重大未决诉讼

不涉及。

五、报告期内信息披露事务管理制度变更

不涉及。

第四章 财务报告

本公司 2021 年半年度财务报表未经审计。具体财务报表如下：

合并资产负债表

2021年6月30日

编制单位：中国南方航空集团有限公司

单位：人民币元

项 目	行次	2021年6月30日	2020年12月31日
流动资产：	1		
货币资金	2	24,221,072,027.69	27,561,000,467.98
△结算备付金	3		
△拆出资金	4		
☆交易性金融资产	5	2,953,935,658.24	
以公允价值计量且其变动计入当期损益的金融资产	6		2,725,962,692.28
衍生金融资产	7		
应收票据	8	2,100,000.00	13,328,317.60
应收账款	9	3,958,925,383.83	2,574,947,272.51
☆应收款项融资	10		
预付款项	11	403,589,177.83	713,463,460.41
△应收保费	12		
△应收分保账款	13		
△应收分保合同准备金	14		
其他应收款	15	2,621,685,391.26	2,407,574,900.69
其中：应收股利	16	177,685,854.00	41,308,760.00
△买入返售金融资产	17	1,000,000,000.00	1,493,999,385.00
存货	18	1,860,088,686.44	1,765,029,921.96
其中：原材料	19	175,580.06	161,220.52
库存商品（产成品）	20	4,218,634.77	4,470,351.50
☆合同资产	21		
持有待售资产	22		
一年内到期的非流动资产	23	373,435,387.04	
其他流动资产	24	7,759,562,771.43	6,189,038,967.02
流动资产合计	25	45,154,394,483.76	45,444,345,385.45
非流动资产：	26		
△发放贷款和垫款	27	536,202,829.14	643,754,700.00
☆债权投资	28	119,628,025.07	
可供出售金融资产	29		847,969,215.80
☆其他债权投资	30		
持有至到期投资	31		
长期应收款	32	3,504,498,573.31	27,689,013.37
长期股权投资	33	13,260,974,179.15	15,377,699,571.45
☆其他权益工具投资	34	455,833,007.60	100,000,000.00
☆其他非流动金融资产	35	308,268,239.18	91,867,535.82
投资性房地产	36	1,013,374,178.46	1,040,773,290.20
固定资产	37	92,180,318,487.89	87,767,275,810.53
其中：固定资产原价	38	180,796,983,158.59	173,880,758,771.01
累计折旧	39	84,384,412,180.05	81,888,534,005.95
固定资产减值准备	40	4,232,256,048.65	4,266,947,371.57
在建工程	41	30,465,215,383.78	32,517,173,760.51
生产性生物资产	42		
油气资产	43		
☆使用权资产	44	140,512,151,533.99	145,290,533,668.19
无形资产	45	7,183,012,220.21	6,824,433,685.16
开发支出	46		
商誉	47	711,721,524.78	
长期待摊费用	48	846,809,785.46	889,043,690.97
递延所得税资产	49	10,160,882,764.32	7,988,980,667.60
其他非流动资产	50	2,011,158,875.67	2,582,431,757.14
其中：特准储备物资	51		
非流动资产合计	52	303,270,049,608.01	301,989,626,366.74
资产总计	53	348,424,444,091.77	347,433,971,752.19

合并资产负债表 (续)

2021年6月30日

编制单位: 中国南方航空集团有限公司

单位: 人民币元

项	行次	2021年6月30日	2020年12月31日
流动负债:	54		
短期借款	55	24,369,662,599.70	23,934,132,126.71
△向中央银行借款	56		
△拆入资金	57		
☆交易性金融负债	58		
以公允价值计量且其变动计入当期损益的金融负债	59		
衍生金融负债	60	1,220,037,923.01	1,195,520,032.93
应付票据	61		219,879,050.91
应付账款	62	14,750,651,287.84	12,526,019,728.05
预收款项	63	3,952,114,094.03	4,017,453,119.89
☆合同负债	64	1,470,269,183.56	1,512,528,711.31
△卖出回购金融资产款	65		
△吸收存款及同业存放	66	886,099,730.17	1,207,563,917.25
△代理买卖证券款	67		
△代理承销证券款	68		
应付职工薪酬	69	3,572,645,006.34	4,454,742,547.51
其中: 应付工资	70	2,974,610,026.65	3,872,106,155.69
应付福利费	71	2,856,838.43	972,419.76
#其中: 职工奖励及福利基金	72		
应交税费	73	1,325,981,565.71	1,021,653,338.26
其中: 应交税金	74	931,005,543.19	784,066,449.32
其他应付款	75	8,848,535,006.45	9,023,829,062.75
其中: 应付股利	76	9,990,020.77	39,791,827.10
△应付手续费及佣金	77		
△应付分保账款	78	5,711,888.97	4,289,453.71
持有待售负债	79		
一年内到期的非流动负债	80	30,650,779,436.46	25,587,576,756.44
其他流动负债	81	17,498,974,184.19	15,199,263,279.45
流动负债合计	82	108,551,461,906.43	99,904,451,125.17
非流动负债:	83		
△保险合同准备金	84		
长期借款	85	23,335,920,518.01	8,625,000,000.00
应付债券	86	22,097,919,865.18	23,865,923,377.25
其中: 优先股	87		
永续债	88		
☆租赁负债	89	80,679,878,419.73	99,915,238,448.55
长期应付款	90	241,880,689.00	290,858,475.39
长期应付职工薪酬	91		105,191.58
预计负债	92		
递延收益	93	908,277,884.80	804,763,086.47
递延所得税负债	94	200,473,413.10	185,300,033.28
其他非流动负债	95	6,291,702,927.08	6,013,540,482.77
其中: 特准储备基金	96		
非流动负债合计	97	133,756,053,716.90	139,700,729,095.29
负债合计	98	242,307,515,623.33	239,605,180,220.46
所有者权益:	99		
实收资本	100	17,767,593,371.00	17,767,593,371.00
国家资本	101	12,200,000,000.00	12,200,000,000.00
国有法人资本	102	5,567,593,371.00	5,567,593,371.00
集体资本	103		
民营资本	104		
外商资本	105		
#减: 已归还投资	106		
实收资本净额	107	17,767,593,371.00	17,767,593,371.00
其他权益工具	108		2,999,312,264.16
其中: 优先股	109		
永续债	110		2,999,312,264.16
资本公积	111	37,147,345,770.32	36,926,937,889.15
减: 库存股	112		
其他综合收益	113	-62,833,752.24	66,453,035.29
其中: 外币报表折算差额	114	-146,592,068.08	-144,073,837.45
专项储备	115		
盈余公积	116	710,864,420.45	710,864,420.45
其中: 法定公积金	117	710,864,420.45	710,864,420.45
任意公积金	118		
#储备基金	119		
#企业发展基金	120		
#利润归还投资	121		
△一般风险准备	122	177,881,978.12	177,881,978.12
未分配利润	123	5,286,489,400.01	7,125,427,991.89
归属于母公司所有者权益合计	124	61,027,341,187.66	65,774,470,950.06
*少数股东权益	125	45,089,587,280.78	42,054,320,581.67
所有者权益合计	126	106,116,928,468.44	107,828,791,531.73
负债和所有者权益总计	127	348,424,444,091.77	347,433,971,752.19

财务报表附注是本财务报表的组成部分

马须伦

马须伦
董事长
(签名和盖章)

姚勇

姚勇
总会计师
(签名和盖章)

毛娟

毛娟
财务部总经理
(签名和盖章)



(公司盖章)

母公司资产负债表

2021年6月30日

编制单位：中国南方航空集团有限公司

单位：人民币元

项 目	行次	2021年6月30日	2020年12月31日
流动资产：	1		
货币资金	2	5,027,194,949.77	4,840,629,810.06
☆交易性金融资产	3		
以公允价值计量且其变动计入当期损益的金融资产	4		12,741,598,389.60
衍生金融资产	5		
应收票据	6		
应收账款	7		45,946.00
☆应收款项融资	8		
预付款项	9	5,020,741.47	4,788,829.00
其他应收款	10	4,004,466,168.54	3,900,073,592.09
其中：应收股利	11	85,116,445.30	37,430,391.30
存货	12	176,043.56	161,220.52
其中：原材料	13	175,580.06	161,220.52
库存商品（产成品）	14	463.50	
☆合同资产	15		
持有待售资产	16		
一年内到期的非流动资产	17		
其他流动资产	18	2,352,092.53	2,320,100.14
流动资产合计	19	9,039,209,995.87	21,489,617,887.41
非流动资产：	20		
☆债权投资	21	1,590,000,000.00	
可供出售金融资产	22		535,842,755.80
☆其他债权投资	23		
持有至到期投资	24		
长期应收款	25		
长期股权投资	26	59,109,676,643.55	46,363,396,961.30
☆其他权益工具投资	27	376,735,779.33	
☆其他非流动金融资产	28	194,777,813.13	
投资性房地产	29	266,016,021.45	273,161,534.61
固定资产	30	176,013,568.56	184,463,907.75
其中：固定资产原价	31	534,150,578.09	534,015,774.21
累计折旧	32	358,137,009.53	349,551,866.46
固定资产减值准备	33		
在建工程	34	84,268,614.53	84,268,614.53
生产性生物资产	35		
油气资产	36		
☆使用权资产	37		
无形资产	38	59,988,711.80	61,424,952.44
开发支出	39		
商誉	40		
长期待摊费用	41		
递延所得税资产	42	17,758,377.75	
其他非流动资产	43		500,000,000.00
其中：特准储备物资	44		
非流动资产合计	45	61,875,235,530.10	48,002,558,726.43
资 产 总 计	46	70,914,445,525.97	69,492,176,613.84

母公司资产负债表 (续)

2021年6月30日

编制单位: 中国南方航空集团有限公司

单位: 人民币元

项	行次	2021年6月30日	2020年12月31日
流动负债:	47		
短期借款	48	4,190,865,765.70	3,986,056,822.20
☆交易性金融负债	49		
以公允价值计量且其变动计入当期损益的金融负债	50		
衍生金融负债	51		
应付票据	52		
应付账款	53	57,972,007.89	60,225,320.87
预收款项	54	1,089,780.20	1,105,048.20
☆合同负债	55		
应付职工薪酬	56	32,424,606.10	36,275,570.75
其中: 应付工资	57	27,945,619.11	31,341,995.94
应付福利费	58		
#其中: 职工奖励及福利基金	59		
应交税费	60	3,861,789.55	55,024,057.24
其中: 应交税金	61	3,536,844.85	54,925,043.62
其他应付款	62	1,191,744,056.21	1,027,305,458.45
其中: 应付股利	63		
持有待售负债	64		
一年内到期的非流动负债	65		750,000,000.00
其他流动负债	66	4,799,974,184.19	4,199,964,916.94
流动负债合计	67	10,277,932,189.84	10,115,957,194.65
非流动负债:	68		
长期借款	69		
应付债券	70	6,050,000,000.00	2,950,000,000.00
其中: 优先股	71		
永续债	72		
☆租赁负债	73		
长期应付款	74		
长期应付职工薪酬	75		
预计负债	76		
递延收益	77	45,048,421.43	45,048,421.43
递延所得税负债	78	677,336,685.26	699,763,215.39
其他非流动负债	79		
其中: 特准储备基金	80		
非流动负债合计	81	6,772,385,106.69	3,694,811,636.82
负债合计	82	17,050,317,296.53	13,810,768,831.47
所有者权益	83		
实收资本	84	17,767,593,371.00	17,767,593,371.00
国家资本	85	12,200,000,000.00	12,200,000,000.00
国有法人资本	86	5,567,593,371.00	5,567,593,371.00
集体资本	87		
民营资本	88		
外商资本	89		
#减: 已归还投资	90		
实收资本净额	91	17,767,593,371.00	17,767,593,371.00
其他权益工具	92		2,999,312,264.16
其中: 优先股	93		
永续债	94		2,999,312,264.16
资本公积	95	29,870,021,681.13	28,870,709,416.97
减: 库存股	96		
其他综合收益	97	50,955,643.54	151,903,905.19
其中: 外币报表折算差额	98		
专项储备	99		
盈余公积	100	710,864,420.45	710,864,420.45
其中: 法定公积金	101	710,864,420.45	710,864,420.45
任意公积金	102		
#储备基金	103		
#企业发展基金	104		
#利润归还投资	105		
未分配利润	106	5,464,693,113.32	5,181,024,404.60
所有者权益合计	107	53,864,128,229.44	55,681,407,782.37
负债和所有者权益总计	108	70,914,445,525.97	69,492,176,613.84

财务报表附注是本财务报表的组成部分

马须伦
马须伦
董事长
(签名和盖章)

姚勇
姚勇
总会计师
(签名和盖章)

毛娟
毛娟
财务部总经理
(签名和盖章)



合并利润表

2021年1-6月

编制单位：中国南方航空集团有限公司

单位：人民币元

项目	行次	2021年1-6月	2020年1-6月
一、营业总收入	1	51,995,184,142.02	39,172,405,590.76
其中：营业收入	2	51,830,759,851.95	39,066,303,938.16
利息收入	3	146,819,933.90	89,716,287.11
△已赚保费	4		
△手续费及佣金收入	5	17,604,356.17	16,385,365.49
二、营业总成本	6	58,505,479,020.58	51,933,045,378.23
其中：营业成本	7	52,133,800,255.21	43,302,067,683.69
△利息支出	8	25,517,351.79	9,570,280.34
△手续费及佣金支出	9	199,917.98	593,654.02
△退保金	10		
△赔付支出净额	11		
△提取保险责任准备金净额	12		
△保单红利支出	13		
△分保费用	14		
税金及附加	15	230,031,056.29	176,471,807.57
销售费用	16	2,470,620,725.22	2,287,321,018.09
管理费用	17	1,775,678,030.74	1,601,635,546.72
研发费用	18	191,236,904.39	164,000,000.00
财务费用	19	1,678,394,778.96	4,391,385,387.80
其中：利息费用	20	2,858,602,903.81	3,637,707,755.31
利息收入	21	422,436,062.47	244,757,199.58
汇兑净损失（净收益以“-”号填列）	22	-792,281,695.25	1,152,331,178.19
其他	23		
加：其他收益	24	1,652,146,962.94	1,205,833,280.32
投资收益（损失以“-”号填列）	25	538,968,283.91	-33,895,292.41
其中：对联营企业和合营企业的投资收益	26	514,475,376.92	-363,924,273.15
☆以摊余成本计量的金融资产终止确认收益	27		
△汇兑收益（损失以“-”号填列）	28		
☆净敞口套期收益（损失以“-”号填列）	29		
公允价值变动收益（损失以“-”号填列）	30	62,586,187.20	106,073,654.89
☆信用减值损失（损失以“-”号填列）	31	4,274,805.09	-13,000,000.00
资产减值损失（损失以“-”号填列）	32	-186,600.13	5,797,237.74
资产处置收益（损失以“-”号填列）	33	132,039,884.51	86,014,789.75
三、营业利润（亏损以“-”号填列）	34	-4,120,465,355.04	-11,403,816,117.18
加：营业外收入	35	210,098,038.56	403,723,490.93
其中：政府补助	36	11,175,749.27	13,000,000.00
减：营业外支出	37	22,272,098.08	74,228,351.22
四、利润总额（亏损总额以“-”号填列）	38	-3,932,639,414.56	-11,074,320,977.47
减：所得税费用	39	-1,028,377,972.19	-2,330,309,189.69
五、净利润（净亏损以“-”号填列）	40	-2,904,261,442.37	-8,744,011,787.78
（一）按所有权归属分类	41		
归属于母公司所有者的净利润	42	-1,817,084,103.08	-3,523,517,058.93
*少数股东损益	43	-1,087,177,339.29	-5,220,494,728.85
（二）按经营持续性分类	44		
持续经营净利润	45	-2,904,261,442.37	-8,744,011,787.78
终止经营净利润	46		
六、其他综合收益的税后净额	47	-69,152,397.18	34,731,870.12
归属于母公司所有者的其他综合收益的税后净额	48	-43,233,818.41	84,303,794.37
（一）不能重分类进损益的其他综合收益	49	-46,828,106.63	20,706,120.78
1.重新计量设定受益计划变动额	50		
2.权益法下不能转损益的其他综合收益	51	-604,192.49	-1,067,292.73
☆3.其他权益工具投资公允价值变动	52	-46,223,914.14	21,773,413.51
☆4.企业自身信用风险公允价值变动	53		
5.其他	54		
（二）将重分类进损益的其他综合收益	55	3,594,288.22	63,597,673.59
1.权益法下可转损益的其他综合收益	56	-533,598.52	71,176,816.34
☆2.其他债权投资公允价值变动	57		
3.可供出售金融资产公允价值变动损益	58		-10,945,977.29
☆4.金融资产重分类计入其他综合收益的金额	59		
5.持有至到期投资重分类为可供出售金融资产损益	60		
☆6.其他债权投资信用减值准备	61		
7.现金流量套期储备（现金流量套期损益的有效部分）	62	6,646,117.37	-26,148,671.96
8.外币报表折算差额	63	-2,518,230.63	29,515,506.50
9.其他	64		
*归属于少数股东的其他综合收益的税后净额	65	-25,918,578.77	-49,571,924.25
七、综合收益总额	66	-2,973,413,839.55	-8,709,279,917.66
归属于母公司所有者的综合收益总额	67	-1,860,317,921.49	-3,439,213,264.56
*归属于少数股东的综合收益总额	68	-1,113,095,918.06	-5,270,066,653.10
八、每股收益：	69		
（一）基本每股收益	70		
（二）稀释每股收益	71		

财务报表附注是本财务报表的组成部分

马须伦
马须伦
董事长
(签名和盖章)

姚勇
姚勇
总会计师
(签名和盖章)

毛娟
毛娟
财务部总经理
(签名和盖章)



母公司利润表

2021年1-6月

编制单位：中国南方航空集团有限公司

单位：人民币元

项目	行次	2021年1-6月	2020年1-6月
一、营业收入	1	111,759,198.10	218,250,328.94
减：营业成本	2	7,835,777.50	9,066,580.73
税金及附加	3	7,597,331.46	10,666,757.38
销售费用	4	6,554.04	210.60
管理费用	5	46,651,632.88	46,417,872.05
研发费用	6		
财务费用	7	101,031,022.45	-28,636,520.19
其中：利息费用	8	202,333,208.98	172,145,594.38
利息收入	9	100,308,525.93	245,714,496.83
汇兑净损失（净收益以“-”号填列）	10		35,301,506.17
其他	11		
加：其他收益	12	72,246.84	47,450.93
投资收益（损失以“-”号填列）	13	464,522,789.00	585,943,035.39
其中：对联营企业和合营企业的投资收益	14	320,434,674.14	295,106,381.43
☆以摊余成本计量的金融资产终止确认收益	15		
☆净敞口套期收益（损失以“-”号填列）	16		
公允价值变动收益（损失以“-”号填列）	17	-135,376,957.20	
☆信用减值损失（损失以“-”号填列）	18		
资产减值损失（损失以“-”号填列）	19		
资产处置收益（损失以“-”号填列）	20		1,163,509.74
二、营业利润（亏损以“-”号填列）	21	277,854,958.41	767,889,424.43
加：营业外收入	22	193,480.36	3,661,102.95
其中：政府补助	23	156,549.27	
减：营业外支出	24	38,165.95	39,010,079.48
三、利润总额（亏损总额以“-”号填列）	25	278,010,272.82	732,540,447.90
减：所得税费用	26	-45,072,617.05	89,582,515.61
四、净利润（净亏损以“-”号填列）	27	323,082,889.87	642,957,932.29
（一）持续经营净利润	28	323,082,889.87	642,957,932.29
（二）终止经营净利润	29		
五、其他综合收益的税后净额	30	-533,598.52	71,176,816.34
（一）不能重分类进损益的其他综合收益	31		
1. 重新计量设定受益计划变动额	32		
2. 权益法下不能转损益的其他综合收益	33		
☆3. 其他权益工具投资公允价值变动	34		
☆4. 企业自身信用风险公允价值变动	35		
5. 其他	36		
（二）将重分类进损益的其他综合收益	37	-533,598.52	71,176,816.34
1. 权益法下可转损益的其他综合收益	38	-533,598.52	71,176,816.34
☆2. 其他债权投资公允价值变动	39		
3. 可供出售金融资产公允价值变动损益	40		
☆4. 金融资产重分类计入其他综合收益的金额	41		
5. 持有至到期投资重分类为可供出售金融资产损益	42		
☆6. 其他债权投资信用减值准备	43		
7. 现金流量套期储备（现金流量套期损益的有效部分）	44		
8. 外币报表折算差额	45		
9. 其他	46		
六、综合收益总额	47	322,549,291.35	714,134,748.63
七、每股收益	48		
（一）基本每股收益	49		
（二）稀释每股收益	50		

财务报表附注是本财务报表的组成部分

马须伦

马须伦
董事长

（签名和盖章）

姚勇

姚勇
总会计师

（签名和盖章）

毛娟

毛娟
财务部总经理

（签名和盖章）



（公司盖章）

合并现金流量表

2021年1-6月

编制单位：中国南方航空集团有限公司

单位：人民币元

项 目	行次	2021年1-6月	2020年1-6月
一、经营活动产生的现金流量：	1		
销售商品、提供劳务收到的现金	2	55,834,782,297.89	36,825,702,803.48
△客户存款和同业存放款项净增加额	3	-294,263,565.61	343,369,609.07
△向中央银行借款净增加额	4		
△向其他金融机构拆入资金净增加额	5		
△收到原保险合同保费取得的现金	6		
△收到再保业务现金净额	7		
△保户储金及投资款净增加额	8		
△处置以公允价值计量且其变动计入当期损益的金融资产净增加额	9		
△收取利息、手续费及佣金的现金	10	130,982,110.97	100,467,890.31
△拆入资金净增加额	11		
△回购业务资金净增加额	12	493,999,385.00	
△代理买卖证券收到的现金净额	13		
收到的税费返还	14	134,635,048.23	50,077,187.21
收到其他与经营活动有关的现金	15	1,935,921,930.49	2,202,541,090.13
经营活动现金流入小计	16	58,236,057,206.97	39,522,158,580.20
购买商品、接受劳务支付的现金	17	32,013,639,211.00	29,144,861,834.13
△客户贷款及垫款净增加额	18	-115,600,000.00	-86,000,000.00
△存放中央银行和同业款项净增加额	19	-126,338,032.38	456,704,460.03
△支付原保险合同赔付款项的现金	20		
△拆出资金净增加额	21		
△支付利息、手续费及佣金的现金	22	28,351,235.58	8,583,557.28
△支付保单红利的现金	23		
支付给职工及为职工支付的现金	24	14,710,269,156.89	12,340,628,909.63
支付的各项税费	25	2,245,768,747.37	1,268,095,848.30
支付其他与经营活动有关的现金	26	408,454,857.55	544,165,561.56
经营活动现金流出小计	27	49,164,545,176.01	43,677,040,170.93
经营活动产生的现金流量净额	28	9,071,512,030.96	-4,154,881,590.73
二、投资活动产生的现金流量：	29		
收回投资收到的现金	30	6,006,899,391.98	11,555,962,156.42
取得投资收益收到的现金	31	587,149,509.03	118,837,802.91
处置固定资产、无形资产和其他长期资产收回的现金净额	32	619,000,000.00	467,504,105.00
处置子公司及其他营业单位收到的现金净额	33		
收到其他与投资活动有关的现金	34	1,275,340,026.02	562,000,000.00
投资活动现金流入小计	35	8,488,388,927.03	12,704,304,064.33
购建固定资产、无形资产和其他长期资产支付的现金	36	7,588,306,006.99	3,029,445,050.10
投资支付的现金	37	6,573,068,389.80	11,403,629,920.83
△质押贷款净增加额	38		
取得子公司及其他营业单位支付的现金净额	39		
支付其他与投资活动有关的现金	40		
投资活动现金流出小计	41	14,161,374,396.79	14,433,074,970.93
投资活动产生的现金流量净额	42	-5,672,985,469.76	-1,728,770,906.60
三、筹资活动产生的现金流量：	43		
吸收投资收到的现金	44	2,124,000,000.00	
其中：子公司吸收少数股东投资收到的现金	45	1,124,000,000.00	
取得借款收到的现金	46	77,485,536,383.04	84,084,777,829.68
收到其他与筹资活动有关的现金	47	544,103,530.55	20,541,337.44
筹资活动现金流入小计	48	80,153,639,913.59	84,105,319,167.12
偿还债务支付的现金	49	82,869,698,417.65	67,623,541,318.54
分配股利、利润或偿付利息支付的现金	50	3,874,576,201.05	3,641,740,980.61
其中：子公司支付给少数股东的股利、利润	51	38,000,000.00	5,000,000.00
支付其他与筹资活动有关的现金	52	655,301.97	260,026,200.51
筹资活动现金流出小计	53	86,744,929,920.67	71,525,308,499.66
筹资活动产生的现金流量净额	54	-6,591,290,007.08	12,580,010,667.46
四、汇率变动对现金及现金等价物的影响	55	-6,326,821.39	-17,087,743.86
五、现金及现金等价物净增加额	56	-3,199,090,267.27	6,679,270,426.27
加：期初现金及现金等价物余额	57	26,567,526,806.11	18,506,608,440.37
六、期末现金及现金等价物余额	58	23,368,436,538.84	25,185,878,866.64

财务报表附注是本财务报表的组成部分

马须伦

马须伦
董事长

(签名和盖章)

姚勇

姚勇
总会计师

(签名和盖章)

毛娟

毛娟
财务部总经理

(签名和盖章)



母公司现金流量表

2021年1-6月

编制单位：中国南方航空集团有限公司

单位：人民币元

项 目	行次	2021年1-6月	2020年1-6月
一、经营活动产生的现金流量：	1		
销售商品、提供劳务收到的现金	2	96,776,383.46	101,286,001.92
收到的税费返还	3		2,586.67
收到其他与经营活动有关的现金	4	18,165,642.55	125,624,390.89
经营活动现金流入小计	5	114,942,026.01	226,912,979.48
购买商品、接受劳务支付的现金	6	438,593.59	498,118.20
支付给职工及为职工支付的现金	7	15,863,919.45	19,096,218.48
支付的各项税费	8	68,559,107.81	53,183,177.22
支付其他与经营活动有关的现金	9	44,631,198.91	103,346,857.80
经营活动现金流出小计	10	129,492,819.76	176,124,371.70
经营活动产生的现金流量净额	11	-14,550,793.75	50,788,607.78
二、投资活动产生的现金流量：	12		
收回投资收到的现金	13		9,642,787,740.64
取得投资收益收到的现金	14	449,437,279.70	34,568,130.67
处置固定资产、无形资产和其他长期资产收回的现金净额	15		17,504,105.00
处置子公司及其他营业单位收到的现金净额	16		
收到其他与投资活动有关的现金	17		6,020,000,000.00
投资活动现金流入小计	18	449,437,279.70	15,714,859,976.31
购建固定资产、无形资产和其他长期资产支付的现金	19		
投资支付的现金	20		23,578,343,520.97
取得子公司及其他营业单位支付的现金净额	21		
支付其他与投资活动有关的现金	22	1,090,000,000.00	
投资活动现金流出小计	23	1,090,000,000.00	23,578,343,520.97
投资活动产生的现金流量净额	24	-640,562,720.30	-7,863,483,544.66
三、筹资活动产生的现金流量：	25		
吸收投资收到的现金	26	1,000,000,000.00	
取得借款收到的现金	27	19,264,025,780.07	6,259,465,484.42
收到其他与筹资活动有关的现金	28	6,103,530.55	20,541,337.44
筹资活动现金流入小计	29	20,270,129,310.62	6,280,006,821.86
偿还债务支付的现金	30	19,110,191,056.50	7,169,937,726.77
分配股利、利润或偿付利息支付的现金	31	318,049,173.06	276,576,443.89
支付其他与筹资活动有关的现金	32	208,778.40	6,129,731.06
筹资活动现金流出小计	33	19,428,449,007.96	7,452,643,901.72
筹资活动产生的现金流量净额	34	841,680,302.66	-1,172,637,079.86
四、汇率变动对现金及现金等价物的影响	35		
五、现金及现金等价物净增加额	36	186,566,788.61	-8,985,332,016.74
加：期初现金及现金等价物余额	37	4,838,744,484.66	16,372,503,804.55
六、期末现金及现金等价物余额	38	5,025,311,273.27	7,387,171,787.81

财务报表附注是本财务报表的组成部分

马须伦

马须伦
董事长
(签名和盖章)

姚勇

姚勇
总会计师
(签名和盖章)

毛娟

毛娟
财务部部长
(签名和盖章)



合并所有者权益变动表

2021年1-6月

编制单位：中国东方航空集团有限公司

单位：人民币元

		2021年1-6月													
项 目	行次	归属于母公司所有者权益											少数股东权益	所有者 权益合计	
		实收资本	其他权益工具			资本公积	减：库存股	其他综合收益	专项储备	盈余公积	△一般风险 准备	未分配利润			小计
			优先股	永续债	其他										
次	1	2	3	4	5	6	7	8	9	10	11	12	13	14	
一、上年年末余额	1	17,767,593,371.00		2,999,312,264.16		36,926,937,889.15		66,453,035.29		710,864,420.45	177,881,978.12	7,125,427,991.89	65,774,470,950.06	42,054,320,581.67	107,828,791,531.73
加：会计政策变更	2							-86,052,969.12				143,045,511.20	56,992,542.08		56,992,542.08
前期差错更正	3														
其他	4														
二、本年初余额	5	17,767,593,371.00		2,999,312,264.16		36,926,937,889.15		-19,599,933.83		710,864,420.45	177,881,978.12	7,268,473,503.09	65,831,463,492.14	42,054,320,581.67	107,828,791,531.73
三、本年增减变动金额（减少以“-”号填列）	6			-2,999,312,264.16		220,407,881.17		-43,233,818.41				-1,981,984,103.08	-4,804,122,304.48	3,035,266,699.11	-1,768,855,605.37
（一）综合收益总额	7							-43,233,818.41				-1,817,084,103.08	-1,860,317,921.49	-1,113,095,918.06	-2,973,413,839.55
（二）所有者投入和减少资本	8			-2,999,312,264.16		220,407,881.17							-2,778,904,382.99	4,154,339,286.30	1,375,434,903.31
1.所有者投入的普通股	9													810,000,000.00	810,000,000.00
2.其他权益工具持有者投入资本	10			-2,999,312,264.16									-2,999,312,264.16		-2,999,312,264.16
3.股份支付计入所有者权益的金额	11														
4.其他	12					220,407,881.17							220,407,881.17	3,344,339,286.30	3,564,747,167.47
（三）专项储备提取和使用	13														
1.提取专项储备	14														
2.使用专项储备	15														
（四）利润分配	16														
1.提取盈余公积	17														
其中：法定公积金	18														
任意公积金	19														
#储备基金	20														
#企业发展基金	21														
#利润归还投资	22														
2.提取一般风险准备	23														
3.对所有者的分配	24													-5,976,669.13	-5,976,669.13
4.其他	25											-164,900,000.00	-164,900,000.00		-164,900,000.00
（五）所有者权益内部结转	26														
1.资本公积转增资本	27														
2.盈余公积转增资本	28														
3.盈余公积弥补亏损	29														
4.设定受益计划变动额结转留存收益	30														
☆5.其他综合收益结转留存收益	31														
6.其他	32														
四、本年年末余额	33	17,767,593,371.00				37,147,345,770.32		-62,833,752.24		710,864,420.45	177,881,978.12	5,286,489,400.01	61,027,341,187.66	45,089,587,280.78	106,116,928,468.44

合并所有者权益变动表(续)

2021年1-6月

编制单位:中国南方航空集团有限公司

单位:人民币元

行次	2020年1-6月														少数股东权益	所有者 权益合计
	归属于母公司所有者权益															
	实收资本	其他权益工具			资本公积	减:库存股	其他综合收益	专项储备	盈余公积	△一般风险 准备	未分配利润	小计				
15	优先股	永续债	其他	19	20	21	22	23	24	25	26	27	28			
一、上年年末余额	17,767,593,371.00		2,999,312,264.16		37,327,161,990.44			180,726,520.15		382,326,444.73	85,350,767.94	12,448,794,965.53	71,191,266,323.95	43,976,863,577.96	115,168,129,901.91	
加:会计政策变更																
前期差错更正																
其他																
二、本年初余额	17,767,593,371.00		2,999,312,264.16		37,327,161,990.44			180,726,520.15		382,326,444.73	85,350,767.94	12,448,794,965.53	71,191,266,323.95	43,976,863,577.96	115,168,129,901.91	
三、本年增减变动金额(减少以“-”号填列)					-54,028,054.11			84,303,794.37				-3,688,417,058.93	-3,658,141,318.67	-5,483,038,598.99	-9,141,179,917.66	
(一)综合收益总额								84,303,794.37				-3,523,517,058.93	-3,439,213,264.56	-5,270,066,653.10	-8,709,279,917.66	
(二)所有者投入和减少资本					-54,028,054.11								-54,028,054.11	-212,971,945.89	-267,000,000.00	
1.所有者投入的普通股																
2.其他权益工具持有者投入资本																
3.股份支付计入所有者权益的金额																
4.其他					-54,028,054.11								-54,028,054.11	-212,971,945.89	-267,000,000.00	
(三)专项储备提取和使用																
1.提取专项储备																
2.使用专项储备																
(四)利润分配												-164,900,000.00	-164,900,000.00		-164,900,000.00	
1.提取盈余公积																
其中:法定公积金																
任意公积金																
#储备基金																
#企业发展基金																
#利润归还投资																
2.提取一般风险准备																
3.对所有者的分配																
4.其他												-164,900,000.00	-164,900,000.00		-164,900,000.00	
(五)所有者权益内部结转																
1.资本公积转增资本																
2.盈余公积转增资本																
3.盈余公积弥补亏损																
4.设定受益计划变动额结转留存收益																
☆5.其他综合收益结转留存收益																
6.其他																
四、本年年末余额	17,767,593,371.00		2,999,312,264.16		37,273,133,936.33			265,030,314.52		382,326,444.73	85,350,767.94	8,760,377,906.60	67,533,125,005.28	38,493,824,978.97	106,026,949,984.25	

财务报表附注是本财务报表的组成部分

马须伦
马须伦
董事长
(签名和盖章)

姚勇
姚勇
总会计师
(签名和盖章)

毛娟
毛娟
财务部总经理
(签名和盖章)



母公司所有者权益变动表

2021年1-6月

编制单位：中国南方航空集团有限公司

单位：人民币元

项目	行次	2021年1-6月										
		实收资本	其他权益工具			资本公积	减：库存股	其他综合收益	专项储备	盈余公积	未分配利润	所有者权益合计
			优先股	永续债	其他							
栏次		1	2	3	4	5	6	7	8	9	10	11
一、上年年末余额	1	17,767,593,371.00		2,999,312,264.16		28,870,709,416.97		151,903,905.19		710,864,420.45	5,181,024,404.60	55,681,407,782.37
加：会计政策变更	2							-100,414,663.13			125,485,818.85	25,071,155.72
前期差错更正	3											
其他	4											
二、本年初余额	5	17,767,593,371.00		2,999,312,264.16		28,870,709,416.97		51,489,242.06		710,864,420.45	5,306,510,223.45	55,706,478,938.09
三、本年增减变动金额（减少以“-”号填列）	6			-2,999,312,264.16		999,312,264.16		-533,598.52			158,182,889.87	-1,842,350,708.65
（一）综合收益总额	7							-533,598.52			323,082,889.87	322,549,291.35
（二）所有者投入和减少资本	8			-2,999,312,264.16		999,312,264.16						-2,000,000,000.00
1.所有者投入的普通股	9					1,000,000,000.00						1,000,000,000.00
2.其他权益工具持有者投入资本	10			-2,999,312,264.16								-2,999,312,264.16
3.股份支付计入所有者权益的金额	11											
4.其他	12					-687,735.84						-687,735.84
（三）专项储备提取和使用	13											
1.提取专项储备	14											
2.使用专项储备	15											
（四）利润分配	16										-164,900,000.00	-164,900,000.00
1.提取盈余公积	17											
其中：法定公积金	18											
任意公积金	19											
#储备基金	20											
#企业发展基金	21											
#利润归还投资	22											
2.对所有者的分配	23											
3.其他	24										-164,900,000.00	-164,900,000.00
（五）所有者权益内部结转	25											
1.资本公积转增资本	26											
2.盈余公积转增资本	27											
3.盈余公积弥补亏损	28											
4.设定受益计划变动额结转留存收益	29											
☆5.其他综合收益结转留存收益	30											
6.其他	31											
四、本年年末余额	32	17,767,593,371.00				29,870,021,681.13		50,955,643.54		710,864,420.45	5,464,693,113.32	53,864,128,229.44

母公司所有者权益变动表（续）

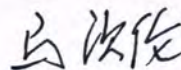
2021年1-6月

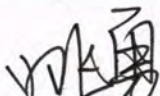
编制单位：中国南方航空集团有限公司


单位：人民币元

项 目	行次	2020年1-6月										
		实收资本	其他权益工具			资本公积	减：库存股	其他综合收益	专项储备	盈余公积	未分配利润	所有者权益合计
			优先股	永续债	其他							
栏 次		12	13	14	15	16	17	18	19	20	21	22
一、上年年末余额	1	17,767,593,371.00		2,999,312,264.16		28,875,167,445.32		198,530,442.73		382,326,444.73	2,750,942,383.00	52,973,872,350.94
加：会计政策变更	2											
前期差错更正	3											
其他	4											
二、本年初余额	5	17,767,593,371.00		2,999,312,264.16		28,875,167,445.32		198,530,442.73		382,326,444.73	2,750,942,383.00	52,973,872,350.94
三、本年增减变动金额（减少以“-”号填列）	6							71,176,816.34			478,057,932.29	549,234,748.63
（一）综合收益总额	7							71,176,816.34			642,957,932.29	714,134,748.63
（二）所有者投入和减少资本	8											
1.所有者投入的普通股	9											
2.其他权益工具持有者投入资本	10											
3.股份支付计入所有者权益的金额	11											
4.其他	12											
（三）专项储备提取和使用	13											
1.提取专项储备	14											
2.使用专项储备	15											
（四）利润分配	16										-164,900,000.00	-164,900,000.00
1.提取盈余公积	17											
其中：法定公积金	18											
任意公积金	19											
#储备基金	20											
#企业发展基金	21											
#利润归还投资	22											
2.对所有者的分配	23											
3.其他	24										-164,900,000.00	-164,900,000.00
（五）所有者权益内部结转	25											
1.资本公积转增资本	26											
2.盈余公积转增资本	27											
3.盈余公积弥补亏损	28											
4.设定受益计划变动额结转留存收益	29											
☆5.其他综合收益结转留存收益	30											
6.其他	31											
四、本年年末余额	32	17,767,593,371.00		2,999,312,264.16		28,875,167,445.32		269,707,259.07		382,326,444.73	3,229,000,315.29	53,523,107,099.57

财务报表附注是本财务报表的组成部分


 马须伦
 董事长
 （签名和盖章）


 姚勇
 总会计师
 （签名和盖章）


 毛娟
 财务部总经理
 （签名和盖章）



第五章 备查文件

一、备查文件

1、中国南方航空集团有限公司 2021 年半年度财务报告

二、查询地址

公司名称：中国南方航空集团有限公司

办公地址：广东省白云区齐心路 68 号

法定代表人：马须伦

联系人：钟仕鹏

联系电话：020-86123424

邮政编码：510403

三、查询网站

投资者也可通过中国货币网 (<http://www.chinamoney.com.cn>)

或上海清算所网站 (<http://www.shclearing.com>) 查询本报告。

(本页无正文,为《中国南方航空集团有限公司 2021 年半年度报告》
签章页)

