

中国国际金融股份有限公司

自 2021 年 1 月 1 日至 2021 年 6 月 30 日止 6 个月期间  
中期财务报表及审阅报告



防 伪 编 码: 31000012202183593Y

被审计单位名称: 中国国际金融股份有限公司

报 告 文 号: 德师报(阅)字(21)第R00046号

签字注册会计师: 文启斯

注 师 编 号: 310000120041

签字注册会计师: 韩云飞

注 师 编 号: 310000120368

事 务 所 名 称: 德勤华永会计师事务所(特殊普通合伙)

事 务 所 电 话: 023-88231378

事 务 所 地 址: 上海市黄浦区延安东路222号外滩中心30楼

---

业务报告使用防伪编码仅说明该业务报告是由依法批准设立的会计师事务所出具，业务报告的法律主体是出具报告的会计师事务所及签字注册会计师。  
报告防伪信息查询网址：<https://zxfw.shcpa.org.cn/codeSearch>

<u>内容</u>	<u>页码</u>
审阅报告	1
合并及母公司资产负债表	2 - 7
合并及母公司利润表	8 - 10
合并及母公司现金流量表	11 - 14
合并及母公司股东权益变动表	15 - 16
中期财务报表附注	17 - 113

## 审阅报告

德师报(阅)字(21)第 R00046 号

中国国际金融股份有限公司全体股东:

我们审阅了后附第 2 至 113 页的中国国际金融股份有限公司(以下简称“中金公司”)中期财务报表,包括 2021 年 6 月 30 日的合并及母公司资产负债表,自 2021 年 1 月 1 日至 2021 年 6 月 30 日止 6 个月期间的合并及母公司利润表、合并及母公司现金流量表、合并及母公司股东权益变动表以及相关财务报表附注。上述中期财务报表的编制是中金公司管理层的责任,我们的责任是在实施审阅工作的基础上对中期财务报表出具审阅报告。

我们按照《中国注册会计师审阅准则第 2101 号—财务报表审阅》的规定执行了审阅业务。该准则要求我们计划和实施审阅工作,以对财务报表是否不存在重大错报获取有限保证。审阅主要限于询问中金公司有关人员和财务数据实施分析程序,提供的保证程度低于审计。我们没有实施审计,因而不发表审计意见。

根据我们的审阅,我们没有注意到任何事项使我们相信上述中期财务报表没有在所有重大方面按照《企业会计准则第 32 号—中期财务报告》的要求编制。

中国注册会计师:文启斯



德勤华永会计师事务所(特殊普通合伙)

中国·上海



中国注册会计师:韩云飞



2021 年 8 月 27 日

合并资产负债表  
2021年6月30日

(除特别注明外，金额单位：人民币元)

<u>资产</u>	<u>附注</u>	2021年 <u>6月30日</u> (未经审计)	2020年 <u>12月31日</u> (经审计)
货币资金	七、1	119,580,699,155	95,816,612,005
其中：客户资金存款		70,193,496,074	51,665,739,684
结算备付金	七、2	15,509,779,619	12,295,175,160
其中：客户备付金		10,293,121,005	9,284,976,413
融出资金	七、3	36,417,311,524	33,884,813,279
衍生金融资产	七、4	14,637,593,586	12,311,263,836
存出保证金	七、5	13,757,112,972	11,768,323,935
应收款项	七、6	54,983,327,869	43,493,774,685
买入返售金融资产	七、7	28,619,194,658	18,430,697,148
金融投资：			
交易性金融资产	七、8	289,320,706,757	247,605,697,645
其他债权投资	七、9	36,235,106,892	37,212,187,524
长期股权投资	七、10	1,207,481,372	1,188,852,866
固定资产	七、11	579,651,111	515,198,700
在建工程	七、12	92,050,356	37,337,284
使用权资产	七、13	1,248,952,358	1,189,815,243
无形资产	七、14	1,387,960,406	1,386,614,294
商誉	七、15	1,582,678,646	1,582,678,646
递延所得税资产	七、16	1,578,548,383	1,787,614,365
其他资产	七、17	1,338,621,526	1,113,843,001
资产总计		<u>618,076,777,190</u>	<u>521,620,499,616</u>

中国国际金融股份有限公司

合并资产负债表 - 续

2021年6月30日

(除特别注明外，金额单位：人民币元)

<u>负债及权益</u>	<u>附注</u>	2021年 <u>6月30日</u> (未经审计)	2020年 <u>12月31日</u> (经审计)
<u>负债</u>			
应付短期融资款	七、19	21,049,527,602	26,492,570,465
拆入资金	七、20	23,688,094,653	34,516,414,695
交易性金融负债	七、21	37,066,941,033	42,891,549,327
衍生金融负债	七、4	19,945,466,835	24,682,534,637
卖出回购金融资产款	七、22	33,984,265,455	25,101,083,823
代理买卖证券款	七、23	86,054,478,211	70,655,180,456
代理承销证券款	七、24	553,269,990	-
应付职工薪酬	七、25	7,812,335,371	8,586,964,375
应交税费	七、26	1,417,077,157	1,824,341,461
应付款项	七、27	133,395,197,450	79,274,850,736
合同负债	七、28	383,149,837	170,928,280
租赁负债	七、29	1,281,844,735	1,204,859,272
应付债券	七、30	165,378,693,773	128,000,960,852
递延所得税负债	七、16	673,171,984	506,667,665
其他负债	七、31	6,406,398,851	5,896,460,578
负债合计		<u>539,089,912,937</u>	<u>449,805,366,622</u>

中国国际金融股份有限公司

合并资产负债表 - 续

2021年6月30日

(除特别注明外, 金额单位: 人民币元)

负债及权益 - 续	附注	2021年 6月30日 (未经审计)	2020年 12月31日 (经审计)
股东权益			
股本	七、32	4,827,256,868	4,827,256,868
其他权益工具	七、33	8,500,000,000	5,000,000,000
其中: 永续次级债券		8,500,000,000	5,000,000,000
资本公积	七、34	39,533,272,979	39,533,272,979
其他综合收益	七、35	(683,492,933)	(594,402,852)
盈余公积	七、36	995,576,479	995,576,479
一般风险准备	七、37	4,144,607,431	4,074,311,372
未分配利润		21,480,550,175	17,798,924,176
归属于母公司股东的权益合计		78,797,770,999	71,634,939,022
少数股东权益		189,093,254	180,193,972
股东权益合计		78,986,864,253	71,815,132,994
负债及权益总计		618,076,777,190	521,620,499,616

财务报表附注为本财务报表的组成部分。

第2页至第113页的财务报表已于2021年8月27日获本公司董事会批准。



法定代表人





主管会计工作负责人





会计机构负责人




中国国际金融股份有限公司

母公司资产负债表

2021年6月30日

(除特别注明外，金额单位：人民币元)

资产	附注	2021年 6月30日 (未经审计)	2020年 12月31日 (经审计)
货币资金		45,507,487,339	35,091,089,375
其中：客户资金存款		22,807,454,919	18,660,831,219
结算备付金		6,489,422,221	3,861,297,617
其中：客户备付金		2,787,784,445	2,105,076,949
融出资金		5,770,937,152	5,333,303,299
衍生金融资产		13,587,613,183	14,737,812,715
存出保证金		1,715,110,755	1,815,919,438
应收款项		39,458,810,712	31,412,045,335
买入返售金融资产		24,005,737,695	13,581,680,240
金融投资：			
交易性金融资产		150,061,539,314	126,086,149,449
其他债权投资		22,209,139,177	24,588,747,038
长期股权投资	八、1	26,383,770,486	25,442,333,664
固定资产		397,843,462	360,674,129
使用权资产		424,622,789	452,276,527
无形资产		139,604,724	124,854,529
递延所得税资产		1,140,580,645	1,220,716,177
其他资产		2,597,241,299	1,985,291,079
资产总计		<u>339,889,460,953</u>	<u>286,094,190,611</u>



Handwritten signature and a square red seal.

Handwritten signature and a square red seal.

Handwritten signature and a square red seal.



中国国际金融股份有限公司

母公司资产负债表 - 续

2021年6月30日

(除特别注明外，金额单位：人民币元)

<u>负债及权益</u>	2021年 6月30日 (未经审计)	2020年 12月31日 (经审计)
<u>负债</u>		
应付短期融资款	11,077,268,865	14,992,735,169
拆入资金	17,601,157,764	22,537,987,183
交易性金融负债	1,360,782,896	1,317,838,255
衍生金融负债	14,759,611,679	16,407,248,492
卖出回购金融资产款	19,941,308,335	12,825,570,771
代理买卖证券款	25,252,454,740	20,745,017,791
代理承销证券款	553,269,990	-
应付职工薪酬	4,869,513,492	5,395,956,403
应交税费	286,320,167	844,700,160
应付款项	81,383,286,733	53,268,485,146
合同负债	166,050,059	85,493,272
租赁负债	450,524,161	479,386,472
应付债券	95,351,526,966	76,109,729,253
其他负债	2,062,926,384	764,012,427
负债合计	<u>275,116,002,231</u>	<u>225,774,160,794</u>



1017



Handwritten signature in black ink.



中国国际金融股份有限公司

母公司资产负债表 - 续

2021年6月30日

(除特别注明外, 金额单位: 人民币元)

负债及权益 - 续	附注	2021年 6月30日 (未经审计)	2020年 12月31日 (经审计)
股东权益			
股本	七、32	4,827,256,868	4,827,256,868
其他权益工具	七、33	8,500,000,000	5,000,000,000
其中: 永续次级债券		8,500,000,000	5,000,000,000
资本公积		41,699,678,499	41,699,678,499
其他综合收益		38,788,508	(17,519,696)
盈余公积	七、36	995,576,479	995,576,479
一般风险准备		3,122,501,323	3,118,978,079
未分配利润		5,589,657,045	4,696,059,588
股东权益合计		<u>64,773,458,722</u>	<u>60,320,029,817</u>
负债及权益总计		<u>339,889,460,953</u>	<u>286,094,190,611</u>

财务报表附注为本财务报表的组成部分。



法定代表人





主管会计工作负责人





会计机构负责人




中国国际金融股份有限公司

合并利润表

自 2021 年 1 月 1 日至 2021 年 6 月 30 日止 6 个月期间

(除特别注明外，金额单位：人民币元)

	附注	截至 6 月 30 日止 6 个月期间	
		2021 年 (未经审计)	2020 年 (未经审计)
营业收入		14,461,053,892	10,492,518,555
手续费及佣金净收入	七、38	7,191,585,123	5,236,960,771
其中：经纪业务手续费净收入		2,798,152,293	2,001,108,094
投资银行业务手续费净收入		2,694,005,205	2,000,619,006
资产管理业务手续费净收入		628,093,309	387,703,806
利息净支出	七、39	(511,072,887)	(498,685,025)
其中：利息收入		3,431,922,995	2,500,774,036
利息支出		(3,942,995,882)	(2,999,459,061)
投资(损失)/收益	七、40	(2,925,062,801)	7,602,359,487
其中：对联营企业和合营企业投资收益		33,963,901	9,457,408
其他收益	七、41	82,092,695	69,134,515
公允价值变动收益/(损失)	七、42	11,122,500,821	(2,092,233,502)
汇兑(损失)/收益		(512,279,446)	168,201,790
其他业务收入	七、43	9,980,040	7,496,015
资产处置收益/(损失)		3,310,347	(715,496)
营业支出		8,329,530,843	6,663,565,700
税金及附加	七、44	59,437,226	50,954,462
业务及管理费	七、45	8,299,259,394	6,444,867,241
信用减值(转回)/损失	七、46	(29,502,853)	167,261,838
其他业务成本		337,076	482,159
营业利润		6,131,523,049	3,828,952,855
加：营业外收入		3,647,508	3,193,170
减：营业外支出	七、47	16,100,067	23,456,248
利润总额		6,119,070,490	3,808,689,777



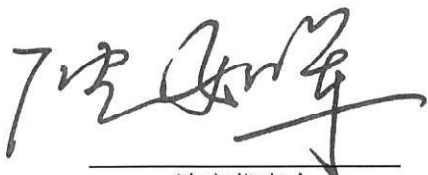
合并利润表 - 续

自 2021 年 1 月 1 日至 2021 年 6 月 30 日止 6 个月期间

(除特别注明外, 金额单位: 人民币元)

	附注	截至 6 月 30 日止 6 个月期间	
		2021 年 (未经审计)	2020 年 (未经审计)
利润总额		6,119,070,490	3,808,689,777
减: 所得税费用	七、48	1,103,142,914	729,936,340
净利润		5,015,927,576	3,078,753,437
按经营持续性分类:			
持续经营净利润		5,015,927,576	3,078,753,437
按所有权归属分类:			
归属于母公司股东的净利润	七、49	5,007,028,294	3,051,785,319
归属于少数股东的净利润		8,899,282	26,968,118
归属于母公司股东的其他综合收益的税后净额		(89,090,081)	40,133,840
将重分类进损益的其他综合收益:			
- 权益法下可转损益的其他综合收益		-	101,571
- 其他债权投资公允价值变动		41,290,542	(69,989,649)
- 其他债权投资信用减值准备		(5,571,478)	3,099,895
- 外币财务报表折算差额		(124,809,145)	106,922,023
归属于少数股东的其他综合收益的税后净额		-	-
其他综合收益的税后净额	七、35	(89,090,081)	40,133,840
综合收益总额		4,926,837,495	3,118,887,277
归属于母公司股东的综合收益总额		4,917,938,213	3,091,919,159
归属于少数股东的综合收益总额		8,899,282	26,968,118
基本每股收益(元/股)	七、49	1.00	0.69

财务报表附注为本财务报表的组成部分。



法定代表人





主管会计工作负责人





会计机构负责人



中国国际金融股份有限公司

母公司利润表

自 2021 年 1 月 1 日至 2021 年 6 月 30 日止 6 个月期间

(除特别注明外, 金额单位: 人民币元)

	附注	截至 6 月 30 日止 6 个月期间	
		2021 年 (未经审计)	2020 年 (未经审计)
营业收入		7,064,639,388	5,625,907,078
手续费及佣金净收入	八、2	3,774,260,839	2,785,400,251
其中: 经纪业务手续费净收入		1,263,162,565	727,717,041
投资银行业务手续费净收入		1,611,508,762	1,545,312,972
资产管理业务手续费净收入		548,785,145	362,774,002
利息净支出	八、3	(928,768,940)	(539,825,835)
其中: 利息收入		1,478,884,312	933,070,163
利息支出		(2,407,653,252)	(1,472,895,998)
投资收益	八、4	1,434,491,688	3,628,726,068
其中: 对联营企业和合营企业投资(损失)/收益		(8,563,178)	25,666,344
其他收益		60,577,833	46,559,288
公允价值变动收益/(损失)	八、5	2,750,251,329	(314,857,739)
汇兑(损失)/收益		(29,042,598)	20,658,889
其他业务收入		566,038	100,905
资产处置收益/(损失)		2,303,199	(854,749)
营业支出		4,868,977,832	3,362,541,522
税金及附加		34,290,042	27,981,687
业务及管理费	八、6	4,825,081,391	3,327,813,464
信用减值损失		9,606,399	6,746,371
营业利润		2,195,661,556	2,263,365,556
加: 营业外收入		2,543,752	614,473
减: 营业外支出		3,348,067	8,166,339
利润总额		2,194,857,241	2,255,813,690
减: 所得税费用		42,630,304	163,789,032
净利润		2,152,226,937	2,092,024,658
按经营持续性分类:			
持续经营净利润		2,152,226,937	2,092,024,658
将重分类进损益的其他综合收益:			
-其他债权投资公允价值变动		57,311,918	(22,909,257)
-其他债权投资信用减值准备		(1,003,714)	(1,049,578)
其他综合收益的税后净额		56,308,204	(23,958,835)
综合收益总额		2,208,535,141	2,068,065,823

财务报表附注为本财务报表的组成部分。

沈如军

法定代表人



黄劲峰

主管会计工作负责人



田之

会计机构负责人



合并现金流量表

自 2021 年 1 月 1 日至 2021 年 6 月 30 日止 6 个月期间

(除特别注明外，金额单位：人民币元)

	附注	截至 6 月 30 日止 6 个月期间	
		2021 年 (未经审计)	2020 年 (未经审计)
经营活动产生的现金流量			
代理买卖证券收到的现金净额		15,398,710,183	16,925,167,731
收取利息、手续费及佣金的现金		10,908,452,201	8,459,271,652
拆入资金净增加额		-	3,149,379,449
回购业务资金净增加额		-	17,443,804,670
收到其他与经营活动有关的现金		34,995,606,645	5,535,239,028
经营活动现金流入小计		61,302,769,029	51,512,862,530
融出资金净增加额		2,414,854,663	2,495,795,067
为交易目的而持有的金融工具净增加额		36,944,960,983	25,803,234,702
支付利息、手续费及佣金的现金		2,153,237,070	1,832,733,990
拆入资金净减少额		10,809,408,450	-
回购业务资金净减少额		1,126,349,734	-
支付给职工以及为职工支付的现金		7,305,313,571	5,356,509,334
支付的各项税费		1,425,057,921	1,525,974,704
支付其他与经营活动有关的现金		4,654,784,137	7,865,255,022
经营活动现金流出小计		66,833,966,529	44,879,502,819
经营活动(使用)/产生的现金流量净额	七、50(1)	(5,531,197,500)	6,633,359,711
投资活动产生的现金流量			
收回投资收到的现金		20,405,635,264	25,159,831,312
取得投资收益收到的现金		800,715,840	205,596,586
处置固定资产、无形资产和其他长期资产收到的现金净额		5,090,063	4,890,630
投资活动现金流入小计		21,211,441,167	25,370,318,528
投资支付的现金		20,290,554,526	32,450,200,650
购建固定资产、无形资产和其他长期资产支付的现金		408,265,150	165,382,047
支付其他与投资活动有关的现金		-	469,103,820
投资活动现金流出小计		20,698,819,676	33,084,686,517
投资活动产生/(使用)的现金流量净额		512,621,491	(7,714,367,989)

合并现金流量表 - 续

自 2021 年 1 月 1 日至 2021 年 6 月 30 日止 6 个月期间

(除特别注明外, 金额单位: 人民币元)

	附注	截至 6 月 30 日止 6 个月期间	
		2021 年 (未经审计)	2020 年 (未经审计)
筹资活动产生的现金流量			
发行公司债券收到的现金		31,000,000,000	20,000,000,000
发行收益凭证收到的现金		23,247,087,747	27,733,495,769
发行中期票据收到的现金		9,727,050,000	6,982,600,000
发行次级债券收到的现金		7,000,000,000	3,500,000,000
发行永续次级债券收到的现金		3,500,000,000	-
发行结构性票据收到的现金		1,598,726,701	3,917,432,008
筹资活动现金流入小计		76,072,864,448	62,133,527,777
偿还收益凭证支付的现金		29,413,201,138	28,187,177,412
偿还公司债券支付的现金		4,000,000,000	7,500,000,000
偿还中期票据支付的现金		3,894,780,000	-
偿还结构性票据支付的现金		3,831,407,461	3,906,825,898
偿还次级债券支付的现金		-	1,000,000,000
偿还永续次级债券支付的现金		-	1,000,000,000
偿还租赁负债本金支付的现金		310,442,736	243,903,207
分配股利或偿付利息支付的现金		2,018,816,183	1,832,385,642
其中: 子公司支付给少数股东的股利、利润		-	15,431,034
支付其他与筹资活动有关的现金		3,783,821	3,601,566
筹资活动现金流出小计		43,472,431,339	43,673,893,725
筹资活动产生的现金流量净额		32,600,433,109	18,459,634,052
汇率变动对现金及现金等价物的影响		(778,595,672)	409,743,685
现金及现金等价物净增加额	七、50(2)	26,803,261,428	17,788,369,459
加: 期初现金及现金等价物余额		107,601,477,403	71,548,525,555
期末现金及现金等价物余额	七、50(3)	134,404,738,831	89,336,895,014

财务报表附注为本财务报表的组成部分。



法定代表人





主管会计工作负责人





会计机构负责人



母公司现金流量表

自 2021 年 1 月 1 日至 2021 年 6 月 30 日止 6 个月期间

(除特别注明外, 金额单位: 人民币元)

	附注	截至 6 月 30 日止 6 个月期间	
		2021 年 (未经审计)	2020 年 (未经审计)
经营活动产生的现金流量			
代理买卖证券收到的现金净额		4,507,370,844	5,007,266,546
收取利息、手续费及佣金的现金		5,103,133,570	3,926,202,349
拆入资金净增加额		-	6,342,304,915
回购业务资金净增加额		-	15,779,217,978
收到其他与经营活动有关的现金		19,677,419,622	3,488,222,693
经营活动现金流入小计		29,287,924,036	34,543,214,481
融出资金净增加额		382,188,131	636,274,149
为交易目的而持有的金融工具净增加额		19,908,245,669	24,679,627,759
支付利息、手续费及佣金的现金		993,103,087	818,662,279
拆入资金净减少额		4,927,095,575	-
回购业务资金净减少额		3,221,261,777	-
支付给职工以及为职工支付的现金		4,330,662,878	3,062,494,233
支付的各项税费		849,686,921	766,656,003
支付其他与经营活动有关的现金		1,000,920,358	4,370,701,028
经营活动现金流出小计		35,613,164,396	34,334,415,451
经营活动(使用)/产生的现金流量净额	八、7(1)	(6,325,240,360)	208,799,030
投资活动产生的现金流量			
收回投资收到的现金		10,776,118,091	14,490,627,505
取得投资收益收到的现金		1,337,272,631	487,746,206
处置固定资产、无形资产和其他长期资产收到的现金净额		35,419	336,255
投资活动现金流入小计		12,113,426,141	14,978,709,966
投资支付的现金		9,452,529,800	19,349,583,000
购建固定资产、无形资产和其他长期资产支付的现金		220,632,669	96,496,654
投资活动现金流出小计		9,673,162,469	19,446,079,654
投资活动产生/(使用)的现金流量净额		2,440,263,672	(4,467,369,688)



7161





中国国际金融股份有限公司

母公司现金流量表 - 续

自 2021 年 1 月 1 日至 2021 年 6 月 30 日止 6 个月期间

(除特别注明外, 金额单位: 人民币元)

	附注	截至 6 月 30 日止 6 个月期间	
		2021 年 (未经审计)	2020 年 (未经审计)
筹资活动产生的现金流量			
发行公司债券收到的现金		21,000,000,000	15,000,000,000
发行收益凭证收到的现金		9,553,844,747	19,493,325,769
发行永续次级债券收到的现金		3,500,000,000	-
发行次级债券收到的现金		2,000,000,000	1,500,000,000
筹资活动现金流入小计		36,053,844,747	35,993,325,769
偿还收益凭证支付的现金		15,010,156,138	18,427,227,412
偿还公司债券支付的现金		3,000,000,000	7,500,000,000
偿还永续次级债券支付的现金		-	1,000,000,000
偿还租赁负债本金支付的现金		170,108,673	117,399,679
分配股利或偿付利息支付的现金		993,451,973	935,983,378
支付其他与筹资活动有关的现金		3,658,697	1,817,727
筹资活动现金流出小计		19,177,375,481	27,982,428,196
筹资活动产生的现金流量净额		16,876,469,266	8,010,897,573
汇率变动对现金及现金等价物的影响		(6,445,175)	20,094,814
现金及现金等价物净增加额	八、7(2)	12,985,047,403	3,772,421,729
加: 期初现金及现金等价物余额		38,662,044,995	24,141,180,455
期末现金及现金等价物余额	八、7(3)	51,647,092,398	27,913,602,184

财务报表附注为本财务报表的组成部分。



法定代表人





主管会计工作负责人





会计机构负责人



中国国际金融股份有限公司

合并股东权益变动表

自 2021 年 1 月 1 日至 2021 年 6 月 30 日止 6 个月期间

(除特别注明外, 金额单位: 人民币元)

	归属于母公司股东的权益						少数股东权益	股东权益合计		
	股本 (附注七、32)	其他权益工具 (附注七、33)	资本公积 (附注七、34)	其他综合收益 (附注七、35)	盈余公积 (附注七、36)	一般风险准备 (附注七、37)			未分配利润	小计
2021 年 1 月 1 日余额	4,827,256,868	5,000,000,000	39,533,272,979	(594,402,852)	995,576,479	4,074,311,372	17,798,924,176	71,634,939,022	180,193,972	71,815,132,994
本期增减变动金额	-	-	-	(89,090,081)	-	-	5,007,028,294	4,917,938,213	8,899,282	4,926,837,495
1. 综合收益总额	-	-	-	-	-	-	-	-	-	-
2. 其他权益工具变动	-	3,500,000,000	-	-	-	-	-	3,500,000,000	-	3,500,000,000
- 发行永续次级债券	-	3,500,000,000	-	-	-	-	-	3,500,000,000	-	3,500,000,000
3. 利润分配	-	-	-	-	-	70,296,059	(70,296,059)	-	-	-
- 提取一般风险准备	-	-	-	-	-	(868,906,236)	(868,906,236)	(868,906,236)	-	(868,906,236)
- 向股东分配股利	-	-	-	-	-	(386,200,000)	(386,200,000)	(386,200,000)	-	(386,200,000)
- 向永续次级债券持有人分配	-	-	-	-	-	-	-	-	-	-
上述 1 至 3 项小计	-	3,500,000,000	-	(89,090,081)	-	70,296,059	3,681,625,999	7,162,831,977	8,899,282	7,171,731,259
2021 年 6 月 30 日余额(未经审计)	4,827,256,868	8,500,000,000	39,533,272,979	(683,492,933)	995,576,479	4,144,607,431	21,480,550,175	78,797,770,999	189,093,254	78,986,864,253
	归属于母公司股东的权益									
	股本 (附注七、32)	其他权益工具 (附注七、33)	资本公积 (附注七、34)	其他综合收益 (附注七、35)	盈余公积 (附注七、36)	一般风险准备 (附注七、37)	未分配利润	小计	少数股东权益	股东权益合计
2020 年 1 月 1 日余额	4,368,667,868	1,000,000,000	26,931,646,975	275,124,924	736,558,479	3,201,193,156	11,780,607,940	48,293,799,342	237,736,093	48,531,535,435
本期增减变动金额	-	-	-	40,133,840	-	-	3,051,785,319	3,091,919,159	26,968,118	3,118,887,277
1. 综合收益总额	-	-	-	-	-	-	-	-	-	-
2. 其他权益工具变动	-	(1,000,000,000)	-	-	-	-	-	(1,000,000,000)	-	(1,000,000,000)
- 兑付永续次级债券	-	(1,000,000,000)	-	-	-	-	-	(1,000,000,000)	-	(1,000,000,000)
3. 利润分配	-	-	-	-	-	10,869,216	(10,869,216)	-	-	-
- 提取一般风险准备	-	-	-	-	-	-	-	-	-	-
- 向股东分配股利	-	-	-	-	-	-	-	-	(15,431,034)	(15,431,034)
- 向永续次级债券持有人分配	-	-	-	-	-	-	(57,000,000)	(57,000,000)	-	(57,000,000)
4. 子公司清算	-	-	-	-	-	-	-	-	(1,003,402)	(1,003,402)
上述 1 至 4 项小计	-	(1,000,000,000)	-	40,133,840	-	10,869,216	2,983,916,103	2,034,919,159	10,533,682	2,045,452,841
2020 年 6 月 30 日余额(未经审计)	4,368,667,868	-	26,931,646,975	315,258,764	736,558,479	3,212,062,372	14,764,524,043	50,328,718,501	248,269,775	50,576,988,276

财务报表附注为本财务报表的组成部分。

沈如



法定代表人

黄劲



主管会计工作负责人

105

会计机构负责人



中国国际金融股份有限公司

母公司股东权益变动表

自 2021 年 1 月 1 日至 2021 年 6 月 30 日止 6 个月期间

(除特别注明外, 金额单位: 人民币元)

	股本 (附注七、32)	其他权益工具 (附注七、33)	资本公积	其他综合收益	盈余公积 (附注七、36)	一般风险准备	未分配利润	股东权益合计
2021 年 1 月 1 日余额	4,827,256,868	5,000,000,000	41,699,678,499	(17,519,696)	995,576,479	3,118,978,079	4,696,059,588	60,320,029,817
本期增减变动金额	-	-	-	56,308,204	-	-	2,152,226,937	2,208,535,141
1. 综合收益总额	-	-	-	-	-	-	-	-
2. 其他权益工具变动	-	3,500,000,000	-	-	-	-	-	3,500,000,000
- 发行永续次级债券	-	3,500,000,000	-	-	-	-	-	-
3. 利润分配	-	-	-	-	-	-	-	-
- 提取一般风险准备	-	-	-	-	-	3,523,244	(3,523,244)	-
- 向股东分配股利	-	-	-	-	-	-	(868,906,236)	(868,906,236)
- 向永续次级债券持有人分配	-	-	-	-	-	-	(386,200,000)	(386,200,000)
上述 1 至 3 项小计	-	3,500,000,000	-	56,308,204	-	3,523,244	893,597,457	4,453,428,905
2021 年 6 月 30 日余额(未经审计)	4,827,256,868	8,500,000,000	41,699,678,499	38,788,508	995,576,479	3,122,501,323	5,589,657,045	64,773,458,722
股本 (附注七、32)	4,368,667,868	其他权益工具 (附注七、33)	资本公积	其他综合收益	盈余公积 (附注七、36)	一般风险准备	未分配利润	股东权益合计
2020 年 1 月 1 日余额	4,368,667,868	1,000,000,000	29,126,206,007	113,040,994	736,558,479	2,594,387,788	2,946,487,882	40,885,349,018
本期增减变动金额	-	-	-	(23,958,835)	-	-	2,092,024,658	2,068,065,823
1. 综合收益总额	-	-	-	-	-	-	-	-
2. 其他权益工具变动	-	(1,000,000,000)	-	-	-	-	-	(1,000,000,000)
- 发行永续次级债券	-	(1,000,000,000)	-	-	-	-	-	-
3. 利润分配	-	-	-	-	-	-	-	-
- 提取一般风险准备	-	-	-	-	-	2,233,738	(2,233,738)	-
- 向永续次级债券持有人分配	-	-	-	-	-	-	(57,000,000)	(57,000,000)
上述 1 至 3 项小计	-	(1,000,000,000)	-	(23,958,835)	-	2,233,738	2,032,790,920	1,011,065,823
2020 年 6 月 30 日余额(未经审计)	4,368,667,868	-	29,126,206,007	89,082,159	736,558,479	2,596,621,526	4,979,278,802	41,896,414,841

财务报表附注为本财务报表的组成部分。

沈如军

法定代表人



黄劲峰

主管会计工作负责人



王

会计机构负责人

