



华润电力投资有限公司

2021 年半年度报告

2021 年 8 月

重要提示

华润电力投资有限公司（以下简称“华润电力”、“本公司”）承诺将及时、公平地履行信息披露义务，本公司及全体董事、监事、高级管理人员或履行同等职责的人员保证定期报告信息披露的真实、准确、完整，不存在虚假记载、误导性陈述或重大遗漏。

本公司全体董事、监事、高级管理人员已按照《公司信用类债券信息披露管理办法》及银行间市场相关自律管理要求履行了相关内部程序。

目录

第一章 企业基本情况.....	3
第二章 债务融资工具存续情况	4
第三章 报告期内重要事项	9
第四章 财务报告.....	12
第五章 备查文件.....	13

第一章 企业基本情况

一、公司基本信息

中文名称	华润电力投资有限公司
中文简称	华润电力
外文名称	China Resources Power Investment Co.,Ltd
外文缩写	China Resources Power

二、信息披露事务负责人

姓名	唐勇
职位	董事长、总经理
联系地址	广东省深圳市南山区粤海街道科苑南路 2666 号中国华润大厦 51 层
电话	0755-82691666 转 8506
传真	0755-82691555
电子邮箱	kwokyuk@crc.com.hk、zhujia@crpower.com.cn

第二章 债务融资工具存续情况

一、存续的债务融资工具基本情况

截至本期报告批准报出日，发行人所有存续的债务融资工具基本情况如下：

单位：亿元、%

序号	债券名称	简称	代码	发行日	起息日	到期日	债券余额	利率	付息兑付方式	交易场所	主承销商	存续期管理机构	受托管理人
1	华润电力投资有限公司 2019 年度第一期中期票据	19 华润电力 MTN001	101901712	2019-12-13	2019-12-17	/	30	4.00	每年付息，到期还本付息	银行间	中信证券股份有限公司、兴业银行股份有限公司	中信证券股份有限公司	无
2	华润电力投资有限公司 2019 年度第二期中期票据	19 华润电力 MTN002	101901477	2019-12-20	2019-12-24	/	20	3.93	每年付息，到期还本付息	银行间	中信证券股份有限公司、兴业银行股份有限公司	中信证券股份有限公司	无
3	华润电力投资有限公司 2020 年度第一期定向资产支持票据优先级	20 华润电投 ABN001 优先	082001105	2020-12-25	2020-12-28	2022-12-22	14.24	3.76	按半年还本付息，过手摊还	银行间	中信证券股份有限公司、上海浦东发展银行股份有限公司	中信证券股份有限公司	不适用
4	华润电力投资有限公司 2020	20 华润电投 ABN001 次	082001106	2020-12-25	2020-12-28	2023-12-22	0.2926	/	无	银行间	中信证券股份有限公司、上	中信证券股份有限	不适用

序号	债券名称	简称	代码	发行日	起息日	到期日	债券余额	利率	付息兑付方式	交易场所	主承销商	存续期管理机构	受托管理人
	年度第一期定向资产支持票据次级										海浦东发展银行股份有限公司	公司	
5	华润电力投资有限公司 2021 年度第一期绿色定向资产支持票据(碳中和债)优先级	21 华润电力 ABN001 优先(碳中和债)	082100673	2021-07-15	2021-07-20	2023-06-22	19.85	3.20	按半年还本付息，过手摊还	银行间	国泰君安证券股份有限公司、中信证券股份有限公司、中国光大银行股份有限公司	中信证券股份有限公司	不适用
6	华润电力投资有限公司 2021 年度第一期绿色定向资产支持票据(碳中和债)次级	21 华润电力 ABN001 次(碳中和债)	082100674	2021-07-15	2021-07-20	2024-06-24	0.20348812	/	按半年付息；本金在优先级资产支持票据的本金清偿完毕后，过手摊还	银行间	国泰君安证券股份有限公司、中信证券股份有限公司、中国光大银行股份有限公司	中信证券股份有限公司	不适用

截至本期报告批准报出日，发行人不涉及逾期未偿还债券。

二、信用评级结果调整情况

2021年6月28日，中诚信国际信用评级有限责任公司出具《华润电力投资有限公司2021年度跟踪评级报告》，审定发行人主体信用等级为AAA，评级展望为稳定。

报告期内，信用评级机构未对本公司或债务融资工具作出的信用评级结果进行调整。

三、特殊条款触发和执行情况

报告期末，发行人存续债务融资工具附发行人选择权条款如下：

债券简称	特殊条款	具体内容
19 华润 电力 MTN001	利息递延 支付选择 权	除非发生强制付息事件，本期永续票据的每个付息日，发行人可自行选择将当期利息以及按照本条款已经递延的所有利息及其孳息推迟至下一个付息日支付，且不受到任何利息递延支付次数的限制；前述利息递延不构成发行人未能按照约定足额支付利息的行为。每笔递延利息在递延期间应按当期票面利率累计计息。如发行人选择利息递延支付，则于付息日前10个工作日，由发行人通过交易商协会认可的网站披露《利息递延支付公告》。
	赎回选择 权	(1) 发行人按照赎回条款进行赎回：每个赎回日，发行人有权按面值加应付利息（包括所有递延支付的利息及其孳息）赎回本期永续票据。 (2) 会计政策变动的提前赎回选择权：若未来因法律、行政法规或国家统一的企业会计准则及相关规定等政策因素变动引致发行人将此类中期票据由权益重分类为金融负债时，发行人有权对本期中期票据进行赎回。发行人有权在该中期票据由权益重分类为金融负债之日的年度末行使赎回权。 发行人如果进行赎回，将在该可以赎回之日前一个月通过交易商协会认可的网站披露《提前赎回公告》，说明其影响及相关赎回安排，并由上海清算所代理完成赎回工作（该中期票据由权益重分类为金融负债之日距年度末少于一个月的情况除外，但发行人应在该中期票据由权益重分类为金融负债之日后5个工作日内及时进行公告）。赎回方案一旦公告不可撤销。发行人将以票面面值加当期利息及递延支付的利息及其孳息（如有）向投资者赎回全部本期中期票据。赎回的支付方式与本期中期票据到期本息支

债券简称	特殊条款	具体内容
		付相同。若发行人不行使赎回选择权，则本期中期票据将继续存续。 除上述两种情况外，发行人没有权利也没有义务赎回本期债券。
19 华润 电力 MTN002	利息递延 支付选择 权	除非发生强制付息事件，本期永续票据的每个付息日，发行人可自行选择将当期利息以及按照本条款已经递延的所有利息及其孳息推迟至下一个付息日支付，且不受到任何利息递延支付次数的限制；前述利息递延不构成发行人未能按照约定足额支付利息的行为。每笔递延利息在递延期间应按当期票面利率累计计息。如发行人选择利息递延支付，则于付息日前 10 个工作日，由发行人通过交易商协会认可的网站披露《利息递延支付公告》。
	赎回选择 权	（1）发行人按照赎回条款进行赎回：每个赎回日，发行人有权按面值加应付利息（包括所有递延支付的利息及其孳息）赎回本期永续票据。 （2）会计政策变动的提前赎回选择权：若未来因法律、行政法规或国家统一的企业会计准则及相关规定等政策因素变动引致发行人将此类中期票据由权益重分类为金融负债时，发行人有权对本期中期票据进行赎回。发行人有权在该中期票据由权益重分类为金融负债之日的年度末行使赎回权。 发行人如果进行赎回，将在该可以赎回之日前一个月通过交易商协会认可的网站披露《提前赎回公告》，说明其影响及相关赎回安排，并由上海清算所代理完成赎回工作（该中期票据由权益重分类为金融负债之日距年度末少于一个月的情况除外，但发行人应在该中期票据由权益重分类为金融负债之日后 5 个工作日内及时进行公告）。赎回方案一旦公告不可撤销。发行人将以票面面值加当期利息及递延支付的利息及其孳息（如有）向投资者赎回全部本期中期票据。赎回的支付方式与本期中期票据到期本息支付相同。若发行人不行使赎回选择权，则本期中期票据将继续存续。 除上述两种情况外，发行人没有权利也没有义务赎回本期债券。

截至本期报告批准报出日，发行人未触发上述条款约定事项。

四、增信机制、偿债计划及其他偿债保障措施

截至本报告批准报出日，公司存续期债务融资工具均无增信。公司存续期债务融资工具偿债计划与募集说明书披露无变化，本金及利息均按时支付，通过登记托管机构和有关机构办理。报告期内，公司债务融资工具的其他偿债保障措施未发生变更。

报告期内，发行人经营情况正常，对债务融资工具投资者权益无影响。

五、募集资金使用情况

募集资金使用情况（截至 2021 年 6 月 30 日） 单元：亿元

债务融资工具简称	募集总金额	资金用途	资金投向行业	计划使用金额	已使用金额	是否与承诺用途或最新披露用途一致	未使用金额
19 华润电力 MTN001	30	偿还银行贷款	电力行业	30.00	30.00	是	0.00
19 华润电力 MTN002	20	补充营运资金	电力行业	20.00	20.00	是	0.00

第三章 报告期内重要事项

一、会计政策、会计估计变更或重大会计差错更正等会计事项

无。

二、重大亏损情况

报告期内，本公司未发生合并报表范围亏损超过上年末净资产 10% 的情况。

三、发行人受限资产情况

报告期末，本公司未发生资产抵押、质押、被查封、扣押、冻结超过上年末经审计净资产百分之五十的情况。

四、对外担保以及重大未决诉讼情况

（一）对外担保情况

本公司报告期末对外担保的余额为 3.18 亿元，其中为控股股东、实际控制人和其他关联方提供担保的金额为 3.18 亿元。报告期本公司对外担保的增减变动情况为增加 0 亿元。

（二）重大未决诉讼

原告/上诉人	被告/被上诉人	案由	标的额(万元)	阶段	对公司经营情况和偿债能力的影响	临时公告披露日期
镇江市中南电力设备有限公司	华润电力(锡林郭勒)有限公司	镇江市中南电力设备有限公司诉华润电力(锡林郭勒)有限公司合同纠纷一案	1,418.49	一审已开庭, 尚未判决	对公司经营情况和偿债能力不存在重大不利影响	-

原告/上诉人	被告/被上诉人	案由	标的额(万元)	阶段	对公司经营情况和偿债能力的影响	临时公告披露日期
司						
华润电力(唐山曹妃甸)有限公司	唐山市红星海联物资有限公司	华润电力(唐山曹妃甸)有限公司诉唐山市红星海联物资有限公司买卖合同纠纷诉讼案	1,425.00	发回重审后,重审一审已经开庭,尚未判决	对公司经营情况和偿债能力不存在重大不利影响	-
中国化学工程第九建设有限公司	华润电力(渤海新区)有限公司	中国化学工程第九建设有限公司诉华润电力(渤海新区)有限公司建设工程施工合同纠纷案	1,200.00	一审判决已出,渤海公司已经提起上诉	对公司经营情况和偿债能力不存在重大不利影响	-
华润电力(渤海新区)有限公司	南京乐洁新型材料有限公司	华润电力(渤海新区)有限公司与南京乐洁新型材料有限公司买卖合同纠纷仲裁案	10,942.40	仲裁已开庭,待裁决	对公司经营情况和偿债能力不存在重大不利影响	-
宝隆船务有限公司	广州华润热电有限公司	宝隆船务有限公司诉广州华润热电有限公司、查山、毛梦捷、李海波、蒋卿、中远海运船务代理有限公司纠纷案	1,224.58	二审已开庭,待裁决	对公司经营情况和偿债能力不存在重大不利影响	-

除上述诉讼及仲裁情况外,截至2021年6月30日,本公司及合并范围内子公司不存在正在进行的标的额在人民币1,000.00万元以上的重大诉讼及仲裁。上述案件中本公司及其合并范围内子公司作为被告/被执行人被要求承担责任的案件不会对本公司的日常经营及财务状况产生重大不利影响。

五、信息披露事务管理制度变更情况

发行人已按照《银行间债券市场非金融企业债务融资工具信息披露规则(2021版)》和《非金融企业债务融资工具存续期信息披露表格体

系（2021 版）》相关要求，制定了《华润电力投资有限公司银行间债券市场债务融资工具信息披露管理制度》并公告，详情请见：

中国货币网（www.chinamoney.com.cn）、上海清算所网站（www.shclearing.com）或北京金融资产交易所（<https://www.cfae.cn/>）

上述变更不会对公司日常管理、生产经营情况及偿债能力产生不利影响，对投资者权益无不利影响。

第四章 财务报告

详见后文。

第五章 备查文件

一、备查文件

1、华润电力投资有限公司 2021 年半年度未经审计的合并及母公司财务报表

2、华润电力投资有限公司银行间债券市场债务融资工具信息披露管理制度

二、查询地址

地址：广东省深圳市南山区粤海街道科苑南路 2666 号中国华润大厦 51 层

联系人：朱佳、吴燕婷

联系电话：0755-82691666 转 8506

三、查询网站

投资者可通过中国债券信息网（<http://www.chinabond.com.cn>）、中国货币网（<http://www.chinamoney.com.cn>）或上海清算所网站（<http://www.shclearing.com>）查询公司公开披露过的文件。

（以下无正文）

（此页无正文，为《华润电力投资有限公司 2021 年半年度报告》
之盖章页）



合并资产负债表


编制单位：华润电力投资有限公司

2021年6月30日

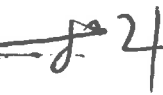
单位：人民币元

项目	行次	期末金额	年初金额
流动资产：	1		
货币资金	2	1,780,105,200.05	2,413,512,972.94
交易性金融资产	3	-	-
应收票据	4	475,885,128.63	605,270,769.36
应收账款	5	4,626,496,000.28	4,499,412,629.49
预付款项	6	1,306,505,359.97	489,345,075.32
其他应收款	7	40,549,297,885.51	38,320,298,671.40
存货	8	1,641,875,512.98	1,663,131,389.66
合同资产	9	-	-
一年内到期的非流动资产	10	380,069,361.98	1,901,100,503.36
其他流动资产	11	827,193,843.34	1,071,144,820.53
流动资产合计	12	51,587,428,292.74	50,963,216,832.06
非流动资产：	13		
长期应收款	14	6,817,055,514.09	8,665,881,300.45
长期股权投资	15	4,873,404,206.77	4,781,873,743.06
其他权益工具投资	16	666,288,511.73	607,333,712.57
固定资产	17	40,461,726,785.21	42,562,095,837.42
在建工程	18	4,482,151,545.59	3,322,804,295.68
使用权资产	19	156,835,454.69	-
无形资产	20	1,821,051,680.78	1,853,946,339.75
开发支出	21	-	-
商誉	22	-	-
长期待摊费用	23	46,051,880.87	141,808,727.75
递延所得税资产	24	443,806,894.48	404,523,997.39
其他非流动资产	25	1,582,773,082.30	1,112,234,064.34
非流动资产合计	26	61,351,145,556.51	63,452,502,018.41
资产总计	27	112,938,573,849.25	114,415,718,850.47


企业负责人：



主管会计工作负责人：



会计机构负责人：








合并资产负债表 (续)

编制单位: 华润电力投资有限公司 2021年6月30日 单位: 人民币元

项目	行次	期末金额	年初金额
流动负债	28		
短期借款	29	1,874,079,443.18	4,348,158,833.78
应付票据	30	1,439,518,301.07	3,106,349,623.27
应付账款	31	3,147,826,591.86	2,618,781,770.40
合同负债	32	355,745,590.77	997,619,470.48
预收款项	33	-	-
应付职工薪酬	34	1,506,786,517.31	967,078,197.28
应交税费	35	303,925,587.18	866,022,051.21
其他应付款	37	19,673,695,913.32	18,874,885,065.21
一年内到期的非流动负债	38	4,591,369,279.56	6,496,468,369.39
其他流动负债	39	37,620,444.21	29,487,567.64
流动负债合计	40	32,930,567,668.46	38,304,850,948.66
非流动负债:	41		
长期借款	42	17,794,429,032.46	12,921,050,072.34
应付债券	43	4,800,000,000.00	6,800,000,000.00
长期应付款	44	-	17,440,143.27
长期应付职工薪酬	45	359,500,459.27	367,979,641.40
递延收益	46	359,519,136.40	406,731,486.46
预计负债	47	5,479,970.61	-
租赁负债	48	145,045,239.97	-
递延所得税负债	49	214,164,106.01	204,300,819.83
其他非流动负债	50	245,904,001.75	346,792,843.42
非流动负债合计	51	23,924,041,946.47	21,064,295,006.72
负债合计	52	56,854,609,614.93	59,369,145,955.38
所有者权益:	53		
实收资本(或股本)	54	15,800,000,000.00	15,800,000,000.00
其他权益工具	55	9,489,460,000.00	9,489,460,000.00
其中: 永续债	56	9,489,460,000.00	9,489,460,000.00
资本公积	57	1,270,684,570.44	1,270,684,570.44
专项储备	58	-	-
盈余公积	59	4,897,266,877.58	4,897,266,877.58
其他综合收益	60	181,978,835.08	171,043,460.60
未分配利润	61	20,166,456,884.47	19,179,580,155.76
归属于母公司所有者权益合计	62	51,805,847,167.57	50,808,035,064.38
少数股东权益	63	4,278,117,066.75	4,238,537,830.71
所有者权益合计	64	56,083,964,234.32	55,046,572,895.09
负债和所有者权益总计	65	112,938,573,849.25	114,415,718,850.47

企业负责人:  主管会计工作负责人:  会计机构负责人: 



合并利润表

编制单位：华润电力投资有限公司

2021年1-6月

单位：人民币元

项目	行次	本期金额	上年同期金额
一、营业收入	1	23,580,539,328.25	17,564,157,946.84
减：营业成本	2	21,428,518,785.09	14,060,976,640.26
营业税金及附加	3	165,851,362.85	172,674,945.64
销售费用	4	58,192,650.53	45,481,747.31
管理费用	5	985,290,967.20	982,223,672.59
研发费用	6	1,009,825.79	3,769,594.81
财务费用	7	567,756,942.15	593,065,181.41
资产减值损失	8	3,696,829.61	331,189.19
信用减值损失	9	1,928,671.52	884,504.38
加：其他收益	10	98,308,361.50	96,523,082.69
投资收益	11	814,044,086.04	579,830,100.15
其中：对联营企业和合营企业投资收益	12	135,639,146.15	100,592,852.67
公允价值变动收益	13	-	-
资产处置收益	14	9,209,926.59	27,384,941.28
二、营业利润	15	1,289,855,667.64	2,408,488,595.37
加：营业外收入	16	18,130,709.10	22,101,030.92
减：营业外支出	17	6,313,261.62	1,940,749.81
三、利润总额	18	1,301,673,115.12	2,428,648,876.48
减：所得税费用	19	290,934,442.14	524,822,608.94
四、净利润	20	1,010,738,672.98	1,903,826,267.54
(一) 母公司所有者的净利润	21	986,876,728.71	1,709,318,252.90
(二) 少数股东损益	22	23,861,944.27	194,508,014.64

企业负责人：

主管会计工作负责人：

会计机构负责人：

合并现金流量表


编制单位：华润电力投资有限公司

2021年1-6月

单位：人民币元

项目	行次	本期金额	上年同期金额
一、经营活动产生的现金流量	1		
销售商品、提供劳务收到的现金	2	25,596,651,110.88	16,998,819,433.70
收到的税费返还	3	159,253,255.43	10,363,595.43
收到的其他与经营活动有关的现金	4	1,976,825,384.76	3,117,744,607.48
经营活动产生的现金流入小计	5	27,732,729,751.07	20,126,927,636.61
购买商品、接受劳务支付的现金	6	21,639,490,417.05	13,387,144,425.04
支付给职工以及为职工支付现金	7	1,055,529,479.77	923,847,084.74
支付的各项税费	8	1,785,165,899.37	1,686,922,191.45
支付的其他与经营活动有关的现金	9	1,889,795,761.06	3,223,711,386.46
经营活动产生的现金流出小计	10	26,369,981,557.25	19,221,625,087.69
经营活动产生的现金流量净额	11	1,362,748,193.82	905,302,548.92
二、投资活动产生的现金流量	12		
收回投资所收到的现金	13	-	-
取得投资收益所收到现金	14	26,302,879.84	30,530,673.34
处置固定资产、无形资产和其他长期资产而收回的	15	7,345,301.40	27,636,937.31
处置子公司及其他营业单位收到的现金净额	16	1,500,000,000.00	-
收到的其他与投资活动有关的现金	17	13,872,968,809.99	10,105,627,768.82
投资活动产生的现金流入小计	18	15,406,616,991.23	10,163,795,379.47
购建固定资产、无形资产和其他长期资产所支付	19	1,624,140,121.10	1,244,727,710.87
投资所支付的现金	20	56,223,067.60	203,262,623.39
支付其他与投资活动有关的现金	21	14,161,310,659.84	14,340,585,533.00
投资活动产生的现金流出小计	22	15,841,673,848.54	15,788,575,867.26
投资活动产生的现金流量净额	23	-435,056,857.31	-5,624,780,487.79
三、筹资活动产生的现金流量	24		
吸收投资所收到的现金	25	5,600,000.00	17,400,000.00
取得借款所收到的现金	26	7,851,052,863.69	9,899,161,577.58
发行债券收到的现金	27	1,000,000,000.00	-
收到的其他与筹资活动有关的现金	28	1,083,104,027.05	3,223,440,180.65
筹资活动产生的现金流入小计	29	9,939,756,890.74	13,140,001,758.23
偿还债务所支付的现金	30	10,688,857,563.02	7,592,923,170.99
分配股利、利润和偿付利息所支付的现金	31	667,844,157.76	826,159,458.26
偿还租赁负债本金或利息支付的现金	32	10,289,448.90	-
支付的其他与筹资活动有关的现金	33	60,968,158.57	605,440,430.50
筹资活动产生的现金流出小计	34	11,427,959,328.25	9,024,523,059.75
筹资活动产生的现金流量净额	35	-1,488,202,437.51	4,115,478,698.48
四、汇率变动对现金及现金等价物的影响	36	-	-
五、现金及现金等价物净增加（减少）额	37	-560,511,101.00	-603,999,240.39
加：期初现金及现金等价物余额	38	2,314,623,480.55	3,106,830,676.55
六、期末现金及现金等价物余额	39	1,754,112,379.55	2,502,831,436.16

企业负责人：



主管会计工作负责人：



会计机构负责人：




合并所有者权益变动表

2021年1-6月

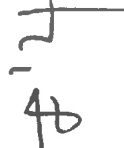
单位：人民币元

项目	归属于母公司所有者权益							少数股东权益	所有者权益合计
	实收资本	其他权益工具	资本公积	其他综合收益	盈余公积	未分配利润	小计		
年初余额	15,800,000,000.00	9,489,460,000.00	1,270,684,570.44	171,043,460.60	4,897,266,877.58	19,179,580,155.76	50,808,035,064.38	4,238,537,830.71	55,046,572,895.09
同一控制下企业合并	-	-	-	-	-	-	-	-	-
经重述后年初余额	15,800,000,000.00	9,489,460,000.00	1,270,684,570.44	171,043,460.60	4,897,266,877.58	19,179,580,155.76	50,808,035,064.38	4,238,537,830.71	55,046,572,895.09
本期增减变动额：									
综合收益总额：									
净利润	-	-	-	-	-	986,876,728.71	986,876,728.71	23,861,944.27	1,010,738,672.98
其他综合收益	-	-	-	10,935,374.48	-	-	10,935,374.48	10,506,536.25	21,441,910.73
综合收益合计	-	-	-	10,935,374.48	-	986,876,728.71	997,812,103.19	34,368,480.52	1,032,180,583.71
所有者投入资本	-	-	-	-	-	-	-	5,600,000.00	5,600,000.00
利润分配：									
提取职工奖励及福利基金	-	-	-	-	-	-	-	-	-
提取储备基金	-	-	-	-	-	-	-	-	-
对所有者的分配	-	-	-	-	-	-	-	-389,244.48	-389,244.48
期末余额	15,800,000,000.00	9,489,460,000.00	1,270,684,570.44	181,978,835.08	4,897,266,877.58	20,166,456,884.47	51,805,847,167.57	4,278,117,066.75	56,083,964,234.32


企业负责人：



主管会计工作负责人：



会计机构负责人：




资产负债表


编制单位：华润电力投资有限公司(母公司)

2021年6月30日


单位：人民币元

项目	行次	期末金额	年初金额
流动资产：	1		
货币资金	2	1,406,987,621.72	2,013,377,715.76
交易性金融资产	3	-	-
应收票据	4	-	-
应收账款	5	136,740,201.61	105,560,740.16
预付款项	6	24,004,637.62	20,618,042.85
其他应收款	7	51,700,510,929.63	41,470,017,854.55
存货	8	-	-
合同资产	9	-	-
一年内到期的非流动资产	10	497,465,882.45	1,900,699,502.13
其他流动资产	11	9,874,428.03	16,541,072.62
流动资产合计	12	53,775,583,701.06	45,526,814,928.07
非流动资产：	13		
长期应收款	14	575,076,505.56	10,999,352,505.56
长期股权投资	15	29,823,436,946.50	29,461,492,351.03
其他权益工具投资	16	137,735,289.66	133,510,997.16
固定资产	17	66,093,003.94	88,956,832.67
在建工程	18	174,617,588.16	157,800,190.61
使用权资产	19	82,732,937.11	-
无形资产	20	40,678,167.57	41,393,469.90
开发支出	21	-	-
商誉	22	-	-
长期待摊费用	23	14,574,700.04	11,316,343.73
递延所得税资产	24	-	-
其他非流动资产	25	7,021,405.80	1,533,743.16
非流动资产合计	26	30,921,966,544.34	40,895,356,433.82
资产总计	27	84,697,550,245.40	86,422,171,361.89

企业负责人：



主管会计工作负责人：



会计机构负责人：



资产负债表 (续)


编制单位: 华润电力投资有限公司 (母公司)

2021年6月30日


单位: 人民币元

项目	行次	期末金额	年初金额
流动负债:	28		
短期借款	29	-	1,646,507,180.82
应付票据	30	940,930,792.02	1,306,510,208.20
应付账款	31	15,061,003.30	8,145,677.76
合同负债	32	27,274,844.47	58,216,745.73
预收款项	33	-	-
应付职工薪酬	34	583,334,002.88	446,189,461.83
应交税费	35	848,606.89	22,464,611.98
其他应付款	37	20,719,032,969.01	20,492,569,712.03
一年内到期的非流动负债	38	3,189,315,160.32	5,252,345,144.63
其他流动负债	39	37,620,444.21	29,487,567.64
流动负债合计	40	25,513,417,823.10	29,262,436,310.62
非流动负债:	41		
长期借款	42	6,064,200,000.00	2,409,400,000.00
应付债券	43	4,800,000,000.00	6,800,000,000.00
长期应付款	44	-	21,181,987.60
长期应付职工薪酬	45	16,050,000.00	16,870,000.00
递延收益	46	-	-
预计负债	47	5,479,970.61	-
递延所得税负债	48	73,168,441.72	73,168,441.72
租赁负债	49	65,105,551.68	-
其他非流动负债	50	-	-
非流动负债合计	51	11,024,003,964.01	9,320,620,429.32
负债合计	52	36,537,421,787.11	38,583,056,739.94
所有者权益:	53		
实收资本 (或股本)	54	15,800,000,000.00	15,800,000,000.00
其他权益工具	55	9,489,460,000.00	9,489,460,000.00
其中: 永续债	56	9,489,460,000.00	9,489,460,000.00
资本公积	57	4,799,452,427.33	4,799,452,427.33
专项储备	58	-	-
盈余公积	59	4,418,192,890.82	4,418,192,890.82
其他综合收益	60	-93,284,541.69	-93,284,541.69
未分配利润	61	13,746,307,681.83	13,425,293,845.49
归属于母公司所有者权益合计	62	48,160,128,458.29	47,839,114,621.95
少数股东权益	63	-	-
所有者权益合计	64	48,160,128,458.29	47,839,114,621.95
负债和所有者权益总计	65	84,697,550,245.40	86,422,171,361.89

企业负责人:



主管会计工作负责人:



会计机构负责人:



利润表


编制单位：华润电力投资有限公司(母公司)

2021年1-6月

单位：人民币元

项目	行次	本期金额	上年同期金额
一、营业收入	1	351,780,316.76	457,974,291.92
减：营业成本	2	19,031,595.04	25,033,080.18
营业税金及附加	3	4,632,238.29	4,545,017.95
销售费用	4	8,415,174.91	6,308,331.02
管理费用	5	572,188,479.53	607,054,292.68
研发费用	6	-	-
财务费用	7	318,250,829.08	341,309,918.76
资产减值损失	8	-	-
信用减值损失	9	-	-
加：其他收益	10	3,478,821.73	2,479,837.99
投资收益	11	878,545,836.71	2,218,104,877.63
其中：对联营企业和合营企业投资收益	12	149,790,760.65	129,833,030.38
公允价值变动收益	13	-	-
资产处置收益	14	3,608,795.21	2,893,677.37
二、营业利润	15	314,895,453.56	1,697,202,044.32
加：营业外收入	16	7,918,408.93	423,499.30
减：营业外支出	17	54,957.24	1,146,992.26
三、利润总额	18	322,758,905.25	1,696,478,551.36
减：所得税费用	19	1,745,068.91	134,131.60
四、净利润	20	321,013,836.34	1,696,344,419.76
(一) 母公司所有者的净利润	21	321,013,836.34	1,696,344,419.76
(二) 少数股东损益	22	-	-

企业负责人：



主管会计工作负责人



会计机构负责人





现金流量表

编制单位：华润电力投资有限公司(母公司)

2021年1-6月

单位：人民币元

项目	行次	本期金额	上年同期金额
一、经营活动产生的现金流量	1		
销售商品、提供劳务收到的现金	2	243,601,173.55	242,528,112.33
收到的税费返还	3	-	-
收到的其他与经营活动有关的现金	4	1,153,806,706.90	6,639,430,129.27
经营活动产生的现金流入小计	5	1,397,407,880.45	6,881,958,241.60
购买商品、接受劳务支付的现金	6	5,790,480.40	7,147,455.05
支付给职工以及为职工支付现金	7	282,380,325.31	279,828,902.99
支付的各项税费	8	56,293,035.57	41,416,777.33
支付的其他与经营活动有关的现金	9	1,056,176,167.34	6,572,835,358.67
经营活动产生的现金流出小计	10	1,400,640,008.62	6,901,228,494.04
经营活动产生的现金流量净额	11	-3,232,128.17	-19,270,252.44
二、投资活动产生的现金流量	12		
收回投资所收到的现金	13	-	-
取得投资收益所收到现金	14	186,356,110.57	1,273,049,475.52
处置固定资产、无形资产和其他长期资产而收回的现金净额	15	-	-
处置子公司及其他营业单位收到的现金净额	16	1,500,000,000.00	-
收到的其他与投资活动有关的现金	17	17,046,328,648.76	13,351,088,874.43
投资活动产生的现金流入小计	18	18,732,684,759.33	14,624,138,349.95
购建固定资产、无形资产和其他长期资产所支付的现金	19	48,886,309.38	52,289,475.65
投资所支付的现金	20	286,344,292.50	358,297,610.00
支付其他与投资活动有关的现金	21	17,195,128,802.63	16,212,315,365.00
投资活动产生的现金流出小计	22	17,530,359,404.51	16,622,902,450.65
投资活动产生的现金流量净额	23	1,202,325,354.82	-1,998,764,100.70
三、筹资活动产生的现金流量	24		
吸收投资所收到的现金	25	-	-
取得借款所收到的现金	26	3,645,000,000.00	3,900,000,000.00
发行债券收到的现金	27	1,000,000,000.00	-
收到的其他与筹资活动有关的现金	28	655,873,204.36	1,916,553,669.85
筹资活动产生的现金流入小计	29	5,300,873,204.36	5,816,553,669.85
偿还债务所支付的现金	30	6,655,600,000.00	2,820,000,000.00
分配股利、利润和偿付利息所支付的现金	31	353,362,013.33	481,019,958.34
偿还租赁负债本金或利息支付的现金	32	2,911,273.54	-
支付的其他与筹资活动有关的现金	33	94,483,238.18	586,619,791.08
筹资活动产生的现金流出小计	34	7,106,356,525.05	3,887,639,749.42
筹资活动产生的现金流量净额	35	-1,805,483,320.69	1,928,913,920.43
四、汇率变动对现金及现金等价物的影响	36	-	-
五、现金及现金等价物净增加(减少)额	37	-606,390,094.04	-89,120,432.71
加：期初现金及现金等价物余额	38	2,013,377,715.76	2,368,200,749.18
六、期末现金及现金等价物余额	39	1,406,987,621.72	2,279,080,316.47

企业负责人：

主管会计工作负责人

会计机构负责人：

所有者权益变动表

单位：人民币元

项目	2021年1-6月						所有者权益合计
	行次	实收资本	其他权益工具	资本公积	其他综合收益	盈余公积	
年初余额	1	15,800,000,000.00	9,489,460,000.00	4,799,452,427.33	-93,284,541.69	4,418,192,890.82	47,839,114,621.95
本期增减变动额：	2						
综合收益总额：	3						
净利润	4						
其他综合收益	5						
综合收益合计	6						
所有者投入资本	7						
利润分配：	8						
提取职工奖励及福利基金	9						
提取储备基金	10						
对所有者的分配	11						
期末余额	12	15,800,000,000.00	9,489,460,000.00	4,799,452,427.33	-93,284,541.69	4,418,192,890.82	48,160,128,458.29



企业负责人：
[Signature]

主管会计工作负责人：
[Signature]

会计机构负责人：
[Signature]

华润电力投资有限公司

2021年6月30日止

一、基本情况

华润电力投资有限公司(以下简称“本公司”，本公司及其子公司以下合并简称“本集团”)是一家于2006年10月在内蒙古自治区注册成立的台港澳法人独资企业，于2013年4月27日，本公司注册地点由内蒙古自治区迁往珠海市横琴新区。本公司经批准的经营期限为30年，注册资本158亿元。

本公司经批准的经营范围主要包括：在国家允许外商投资的领域依法进行投资；受其所投资企业的书面委托(经董事会一致通过)，向其所投资企业提供营业执照所限定的服务；在中国境内设立科研开发中心或部门，从事新产品及高新技术的研究开发，转让其研究开发成果，并提供相应的技术服务；为其投资者提供咨询服务，为其关联公司提供与其投资有关的市场信息、投资政策等咨询服务；承接其母公司和关联公司的服务外包业务；经中国银行业监督管理委员会批准，向所投资设立的企业提供财务支持；通过佣金代理(拍卖除外)、批发方式在国内销售其进口及在国内采购的商品。本集团的经营业务主要为电力和热力的开发、建设、生产、销售及电力生产相关的副产品的经营、综合利用。

本公司的母公司为华润电力控股有限公司，最终控股母公司为中国华润有限公司。

二、财务报表的编制基础

1. 除下文所述会计政策变更外，财务报表所采用的会计政策与上年度财务报表所采用的会计政策一致。
2. 会计政策变更

会计政策变更的内容和原因	备注
2018年12月7日，财政部发布了修订后的《企业会计准则第21号—租赁》(财会[2018]35号)(以下简称“新租赁准则”)，要求在境内外同时上市的企业以及在境外上市并采用国际财务报告准则或企业会计准则编制财务报表的企业，自2019年1月1日起施行；其他执行企业会计准则的企业自2021年1月1日起施行	详见下文

财政部于2018年颁布了修订后的《企业会计准则第21号—租赁》(财会[2018]35号)(以下简称“新租赁准则”)，本集团已采用上述准则编制2021半年度财务报表，对本集团报表的影响列示如下：根据新租赁准则的相关规定，本集团对于首次执行日前已存在的合同选择不再重新评估。本集团对于该准则的累积影响数调整2021年年初财务报表相关项目金额，2020年度的比较财务报表未重列。

会计政策变更的内容和原因	受影响的报表项目	影响金额
		2021年1月1日
对于首次执行新租赁准则前已存在的经营租赁合同，本集团根据2021年1月1日的剩余租赁付款额和增量借款利率确认租赁负债，并按照与租赁负债相等的金额，根据预付租金进行必要调整后确定使用权资产的账面价值。对于首次执行新租赁准则前已存在的低价值资产及1年内的经营租赁合同，本集团采用简化方法，不确认使用权资产和租赁负债，对财务报表无显著影响。	使用权资产	107,578,459.18
	租赁负债	70,392,413.31
	一年内到期的非流动负债	37,186,045.87

三、 合并财务报表范围

1. 集团构成情况

子公司名称	注册地	主要经营地	业务性质	本集团合计持股比例	
				本期末	上年末
华润电力(唐山曹妃甸)有限公司	唐山	唐山	电厂运营	51%	51%
华润电力(广东)销售有限公司	广州	广州	电力销售	100%	100%
广州华润珠江热电有限公司	广州	广州	集中供热	70%	70%
华润电力登封有限公司	登封	登封	电厂运营	75%	75%
华润电力(盘锦)有限公司	盘锦	盘锦	电厂运营	100%	100%
盘锦润电热力有限公司	盘锦	盘锦	集中供热	100%	100%
华润电力(常熟)有限公司	常熟	常熟	电厂运营	100%	100%
华润电力(江苏)有限公司	南京	南京	焦炭贸易	100%	100%
华润电力物流(天津)有限公司	天津	天津	运输服务	65%	65%
华润电力湖北有限公司	蒲圻	蒲圻	电厂运营	100%	100%
焦作华润热电有限公司	焦作	焦作	电厂运营	100%	100%
洛阳华润环保能源有限公司	偃师	偃师	电厂运营	51%	51%
偃师华润热力有限公司	偃师	偃师	集中供热	51%	51%
湖南华润电力鲤鱼江有限公司	资兴	资兴	电厂运营	60%	60%
湖南华润电力检修有限公司	资兴	资兴	电力工程	60%	60%
资兴润诚能源开发有限公司	郴州	郴州	热力运营	30.6%	30.6%
华润电力湖南有限公司	郴州	郴州	电厂运营	100%	100%
河南华润电力首阳山有限公司	洛阳	洛阳	电厂运营	85%	85%
偃师华润运输有限公司	偃师	偃师	货物运输	46.37%	46.37%
唐山华润热电有限公司	唐山	唐山	电厂运营	80%	80%
宜兴华润热电有限公司	宜兴	宜兴	电厂运营	55%	55%
广州华润热电有限公司	广州	广州	电厂运营	100%	100%
华润电力(兴宁)有限公司	兴宁	兴宁	电厂运营	100%	100%
沈阳华润热电有限公司	沈阳	沈阳	电厂运营	54%	54%
沈阳沈海热力供暖有限责任公司	沈阳	沈阳	供热供暖	32.47%	32.47%
河南华润电力古城有限公司	驻马店	驻马店	电厂运营	100%	100%
华润电力检修(河南)有限公司	驻马店	驻马店	电力工程	70%	70%
沧州华润热电有限公司	沧州	沧州	电厂运营	95%	95%
沧州热力有限公司	沧州	沧州	集中供暖	95%	95%
河北沧润电力工程有限公司	沧州	沧州	发电供热	95%	95%
沧州发电厂	沧州	沧州	电厂运营	95%	95%
华润电力(海丰)有限公司	汕尾	汕尾	电厂运营	100%	100%
华润电力(珠海)智慧能源有限公司	珠海	珠海	能源管理平台	100%	100%
华润电力(贵州)煤电一体化有限公司	贵州	贵州	电厂运营	51%	51%
华润(重庆)电力销售有限公司	重庆	重庆	电力销售	51%	51%
华润电力(宜昌)有限公司	宜昌	宜昌	电厂运营	100%	100%
华润电力唐山丰润有限公司	唐山	唐山	电厂运营	60%	60%
华润电力(渤海新区)有限公司	沧州	沧州	电厂运营	100%	100%

三、 合并财务报表范围 - 续

1. 集团构成情况 - 续

子公司名称	注册地	主要经营地	业务性质	本集团合计持股比例	
				本期末	上年末
华润电力沧州临港热力有限公司	沧州	沧州	集中供热	100%	100%
华润沧州渤海新区气体有限公司	沧州	沧州	压缩空气销售	100%	100%
华润电力(常州)有限公司	常州	常州	电厂运营	100%	100%
华润电力(仙桃)有限公司	武汉	武汉	电厂运营	100%	100%
华润(江苏)电力销售有限公司	南京	南京	电力、热力销售	100%	100%
华润电力(沧州运东)有限公司	沧州	沧州	电厂运营	90%	90%
华润沧县热力有限公司	沧州	沧州	热力运营	90%	90%
华润电力(锡林郭勒)有限公司	锡林郭勒	锡林郭勒	电厂运营	70%	70%
华润电力(湖北)销售有限公司	武汉	武汉	电力销售	100%	100%
华润电力(安徽)销售有限公司	合肥	合肥	电力销售	100%	100%
华润电力(泰州)有限公司	泰州	泰州	电厂运营	100%	100%
华润电力(山东)销售有限公司	济南	济南	电力销售	100%	100%
华润电力(河南)销售有限公司	郑州	郑州	电力销售	100%	100%
华润(河北)电力销售有限公司	石家庄	石家庄	电力销售	100%	100%
华润(北京)电力销售有限公司	北京	北京	电力销售	100%	100%
华润电力(辽宁)有限公司	沈阳	沈阳	电厂运营	100%	100%
华润电力(山西)销售有限公司	太原	太原	电力销售	100%	100%
深圳市润电信息科技有限公司	深圳	深圳	信息技术服务	100%	100%
华润电力(福建)销售有限公司	福州	福州	电力销售	51%	51%
华润电力(贵州)销售有限公司	贵阳	贵阳	电力销售	100%	100%
华润电力(云南)销售有限公司	昆明	昆明	电力销售	100%	100%
四川华润电力销售有限公司	成都	成都	电力销售	100%	100%
华润电力(江西)销售有限公司	南昌	南昌	电力销售	100%	100%
华润电力(甘肃)销售有限公司	兰州	兰州	电力销售	100%	100%
华润电力(内蒙古)销售有限公司	呼和浩特	呼和浩特	电力销售	100%	100%
华润电力(青海)销售有限公司	西宁	西宁	电力销售	100%	100%
华润电力(陕西)销售有限公司	西安	西安	电力销售	100%	100%
华润(辽宁)电力销售有限公司	沈阳	沈阳	电力销售	100%	100%
华润(浙江)电力销售有限公司	杭州	杭州	煤炭销售	100%	100%
华润电力(宁夏)销售有限公司	银川	银川	电力销售	100%	100%
华润电力郑州航空港智慧能源有限公司	郑州	郑州	电厂运营	60%	60%
新郑市润电热力有限公司	郑州	郑州	热力运营	60%	60%
华润电力(云浮)有限公司	云浮	云浮	电厂运营	80%	80%
华润智慧能源有限公司	深圳	深圳	能源管理平台	100%	100%
华润电力(沈阳)有限公司	沈阳	沈阳	电厂运营	100%	100%
华润电力(东莞)有限公司(注 1)	东莞	东莞	电厂运营	100%	不适用

三、 合并财务报表范围 - 续

1. 集团构成情况 - 续

本中期新设之子公司：

华润电力(东莞)有限公司(注 1)

2. 重要的非全资子公司的相关信息

截至 2021 年 6 月 30 日，本集团无重要的非全资子公司。

四、 应付债券

债券种类	本年年初余额 人民币元	本期发生额 人民币元	本期支付额 人民币元	本期期末余额 人民币元
公司债券	11,800,000,000.00	1,000,000,000.00	5,000,000,000.00	7,800,000,000.00
合计	11,800,000,000.00	1,000,000,000.00	5,000,000,000.00	7,800,000,000.00
减：一年内到期的应付债券	(5,000,000,000.00)			(3,000,000,000.00)
一年后到期的应付债券	6,800,000,000.00			4,800,000,000.00
其中：违约债券	-			-

五、 未分配利润

	本期期末数 人民币元
年初未分配利润	19,179,580,155.76
加：本期净利润	986,876,728.71
期末未分配利润	20,166,456,884.47
其中：资产负债表日后决议分配的利润	-

六、 分部报告

本集团以内部组织结构、管理要求、内部报告制度为依据确定经营分部，以经营分部为基础确定报告分部并披露分部信息。

经营分部是指本集团内同时满足下列条件的组成部分：(1) 该组成部分能够在日常活动中产生收入、发生费用；(2) 本集团管理层能够定期评价该组成部分的经营成果，以决定向其配置资源、评价其业绩；(3) 本集团能够取得该组成部分的财务状况、经营成果和现金流量等有关会计信息。如果两个或多个经营分部具有相似的经济特征，并且满足一定条件的，则可合并为一个经营分部。

本集团的业务单一，主要在中国境内从事电力及其相关业务的生产及销售，因此本集团只有一个业务分部，不需呈报分布信息。

本集团全部的非流动资产均位于中国大陆。

七、 关联方关系及其交易

1. 本集团与不存在控制关系的关联方在本中期发生如下重大关联交易：

(1) 销售交易

<u>交易内容</u>	<u>本期发生额</u>	<u>上期发生额</u>
	人民币元	人民币元
销售燃料	5,346,367,018.62	2,277,273,382.44
服务收入	290,943,201.55	368,883,391.70
综合能源服务收入	55,555,550.44	726,222.66
销售热力	44,241,356.52	31,064,926.51
管理费收入	16,352,362.72	13,029,620.93
销售电力	-	83,137,839.37
合计	5,756,096,161.72	2,776,886,727.32

(2) 采购交易

<u>交易内容</u>	<u>本期发生额</u>	<u>上期发生额</u>
	人民币元	人民币元
采购燃料及服务	204,314,737.50	283,323,420.58
租金支出等	30,827,550.55	30,658,904.53
利息支出	59,739,811.39	59,987,062.52
合计	294,882,099.44	373,969,387.63

(3) 资金拆借

2021年1-6月，本集团共计从关联方借入款项人民币0.00元(2020年度：人民币307,931,833.90元)。于2021年6月30日，从关联方借入款项的余额为人民币0.00元(2020年12月31日：人民币327,531,833.90元)，该等借款的年利率为0%至4.99%不等(2021年6月30日：0%至4.99%不等)。

2021年1-6月，本集团共计向关联方发放借款人民币15,522,612,767.86元(2020年度：人民币10,212,051,707.32元)。于2021年6月30日，向关联方发放借款的余额为人民币38,022,789,370.39元(2020年12月31日：人民币39,291,061,679.82元)，该等借款的年利率为0%至4.95%不等(2021年6月30日：0%至4.95%不等)。

(4) 债权债务往来余额

<u>债权债务类型</u>	<u>本期期末余额</u>	<u>上年年末余额</u>
	人民币元	人民币元
应收账款	697,426,933.25	615,166,243.60
其他应收款	40,268,728,431.88	38,096,712,318.81
应收股利	75,966,165.18	6,000,000.00
长期应收款及一年内到期的非流动资产	6,563,362,143.02	8,816,043,505.56
应付账款	432,421,281.06	410,102,759.03
其他应付款	14,861,178,958.39	13,926,335,841.69
合同负债	150,799,425.52	-
应付股利	5,035,347.45	-

八、或有事项

于 2021 年 6 月 30 日，本集团为联营公司浙江温州特鲁莱发电有限责任公司提供财务担保的金额为人民币 318,448,000.00 元(2020 年 12 月 31 日：人民币 318,448,000.00 元)，该担保将在浙江温州特鲁莱发电有限责任公司完成清算时，但最迟不超过 2022 年 6 月 30 日到期。

上述金额代表联营公司及受同一最终母公司控制的关联方违约将给本集团造成的最大损失。根据上述联营公司及受同一最终母公司控制的关联方的财务状况，本集团预期不存在重大债务违约风险，因此未确认与财务担保相关的预计负债。

九、期后事项

于 2021 年 7 月 15 日，本集团在银行间市场交易商协会成功发行第一期 20.05 亿绿色定向资产支持票据(碳中和债)，其中优先级规模 19.85 亿，次级规模 0.2 亿元。

