



合并资产负债表


编制单位：深圳顺丰泰森控股（集团）有限公司

货币单位：人民币元

资 产	2021年3月31日	2020年12月31日	负债和所有者权益	2021年3月31日	2020年12月31日
流动资产：			流动负债：		
货币资金	11,455,470,862.21	16,359,793,209.04	短期借款	11,968,019,099.21	7,996,570,312.73
拆出资金	-	-	吸收存款及同业存放	2,892,740.37	3,654,785.86
交易性金融资产	11,852,311,603.27	6,076,545,957.37	交易性金融负债	11,635,750.95	22,155,013.53
应收票据	125,069,841.50	166,476,628.34	应付票据	-	-
应收账款	15,874,015,458.45	16,849,064,250.79	应付账款	14,124,342,244.35	15,484,940,351.95
预付款项	2,549,623,407.17	3,175,527,581.18	预收款项	21,494,087.90	27,575,669.47
应收保理款	122,052.95	309,932.28	合同负债	1,581,873,501.03	1,539,264,096.14
发放贷款及垫款	34,137,990.07	60,917,899.18	应付职工薪酬	2,813,344,994.54	4,310,602,480.15
其他应收款	2,511,525,791.15	2,493,564,401.11	应交税费	1,478,767,462.15	1,833,865,645.56
存货	1,023,282,790.66	986,950,595.04	其他应付款	14,306,196,990.25	14,475,726,420.54
合同资产	398,108,299.88	399,035,179.94	一年内到期的非流动负债	7,068,307,890.03	2,945,350,894.28
一年内到期的非流动资产	211,817,317.46	156,240,777.09	其他流动负债	1,114,089,485.30	92,355,845.77
其他流动资产	5,392,001,277.00	4,693,006,661.98	流动负债合计	54,490,964,246.08	48,732,061,515.98
流动资产合计	51,427,486,691.77	51,417,433,073.34			
			非流动负债：		
非流动资产：			长期借款	1,832,237,935.91	1,865,820,266.05
长期应收款	766,093,773.66	607,103,640.21	应付债券	8,486,398,345.16	8,425,430,468.77
长期股权投资	3,865,812,602.59	3,647,231,277.90	租赁负债	6,879,816,436.16	-
其他权益工具投资	4,546,857,612.16	5,027,489,054.30	长期应付款	2,741,331.86	92,698,194.64
其他非流动金融资产	840,058,575.46	831,526,041.08	长期应付职工薪酬	166,038,525.89	145,540,226.93
投资性房地产	2,112,736,517.57	2,227,070,132.58	递延收益	424,460,724.40	414,736,204.81
固定资产	22,761,146,500.33	22,359,693,865.06	递延所得税负债	1,562,132,819.38	1,687,511,763.48
在建工程	5,621,343,025.82	5,379,860,639.19	预计负债	40,456,730.21	42,253,056.91
使用权资产	11,234,307,926.43	-	非流动负债合计	19,394,282,848.97	12,673,990,181.59
无形资产	10,719,819,437.03	10,236,992,420.11	负债合计	73,885,247,095.05	61,406,051,697.57
开发支出	523,108,227.74	540,903,450.14			
商誉	3,391,734,326.59	3,377,141,391.71	所有者权益		
长期待摊费用	1,899,083,104.20	1,860,709,323.29	实收资本	2,010,000,000.00	2,010,000,000.00
递延所得税资产	1,844,179,975.75	1,539,267,775.98	其他权益工具	-	-
其他非流动资产	1,789,247,867.21	1,462,647,209.19	资本公积	21,871,693,750.49	20,922,996,485.21
非流动资产合计	71,915,529,472.54	59,097,636,220.74	其他综合收益	949,726,643.53	1,143,969,091.52
			一般风险准备	277,979,324.32	279,142,491.29
			盈余公积	1,005,000,000.00	1,005,000,000.00
			未分配利润	22,559,955,589.54	23,431,258,707.85
			归属于母公司所有者权益合计	48,674,355,307.88	48,792,366,775.87
			少数股东权益	783,413,761.38	316,650,820.64
			所有者权益合计	49,457,769,069.26	49,109,017,596.51
资产总计	123,343,016,164.31	110,515,069,294.08	负债和所有者权益总计	123,343,016,164.31	110,515,069,294.08

企业负责人： 

主管会计工作的负责人： 

会计机构负责人： 

合并利润表

编制单位：深圳顺丰泰森控股（集团）有限公司


货币单位：人民币元

项目	2021年1-3月	2020年1-3月
一、营业收入	42,620,080,301.54	33,541,732,186.36
减：营业成本	39,566,915,923.27	28,173,982,498.93
税金及附加	104,184,919.42	87,584,326.14
销售费用	639,133,348.85	517,027,141.10
管理费用	3,093,250,617.67	2,826,833,663.92
研发费用	512,021,699.99	328,231,958.84
财务费用	262,565,016.60	189,648,695.10
其中：利息费用	297,503,303.10	245,557,534.66
利息收入	53,325,233.65	43,750,005.76
加：其他收益	309,818,357.15	281,121,068.96
投资收益（损失以“-”号填列）	101,348,206.03	29,974,028.10
公允价值变动收益（损失以“-”号填列）	5,765,513.64	29,832,248.54
信用减值损失（损失以“-”号填列）	7,285,811.28	-275,933,737.12
资产减值损失（损失以“-”号填列）	275,026.74	-14,779,064.14
资产处置收益（损失以“-”号填列）	-7,528,567.79	-4,986,226.42
二、营业利润	-1,141,026,877.21	1,463,652,220.25
加：营业外收入	62,662,889.05	32,496,514.32
减：营业外支出	47,237,879.20	49,951,733.14
三、利润总额	-1,125,601,867.36	1,446,197,001.43
减：所得税费用	26,115,281.34	592,527,690.98
四、净利润	-1,151,717,148.70	853,669,310.45
其中：同一控制下企业合并中被合并方在合并前实现的净利润（净亏损以“-”号填列）		
按经营持续性分类：		
持续经营净利润	-1,151,717,148.70	853,669,310.45
终止经营净利润	-	-
按所有权归属分类：		
归属于母公司所有者的净利润	-985,660,956.74	927,402,822.17
少数股东损益	-166,056,191.96	-73,733,511.72
五、其他综合收益	-81,078,895.10	8,891,311.44
归属于母公司所有者的其他综合收益	-81,047,776.53	9,134,796.68
归属于少数股东的其他综合收益	-31,118.57	-243,485.24
六、综合收益总额	-1,232,796,043.80	862,560,621.89
归属于母公司所有者的综合收益总额	-1,066,708,733.27	936,537,618.85
归属于少数股东的综合收益总额	-166,087,310.53	-73,976,996.96

企业负责人：



主管会计工作的负责人：



会计机构负责人：



合并现金流量表

编制单位：深圳顺丰泰森控股(集团)有限公司


货币单位：人民币元

项目	2021年1-3月	2020年1-3月
一、经营活动产生的现金流量		
销售商品、提供劳务收到的现金	44,520,492,103.57	34,259,171,410.35
客户存款和同业及其他金融机构款项净增加额	-	2,703,805.71
客户贷款净减少额	33,768,492.23	-
存放中央银行和同业及其他金融机构款项净增加额	307,230,368.10	246,454,230.41
拆出资金净减少额	-	200,000,000.00
收到的税费返还	30,294,352.08	26,789,941.75
收到其他与经营活动有关的现金	20,533,246,786.54	13,723,961,150.07
经营活动现金流入小计	65,425,032,102.52	48,459,080,538.29
购买商品、接受劳务支付的现金	34,070,088,143.75	22,606,681,644.87
吸收存款和同业及其他金融机构存放款项净增加额	681,285.27	-
客户贷款净增加额	-	13,257,406.95
支付给职工以及为职工支付的现金	8,871,573,364.39	6,885,099,292.50
支付的各项税费	1,403,186,915.45	990,973,301.52
支付其他与经营活动有关的现金	22,322,618,675.07	16,058,093,688.04
经营活动现金流出小计	66,668,148,383.93	46,554,105,333.88
经营活动(使用)/产生的现金流量净额	-1,243,116,281.41	1,904,975,204.41
二、投资活动使用的现金流量		
收回投资收到的现金	676,930,296.85	-
取得投资收益收到的现金	64,442,211.25	51,857,395.95
处置固定资产、无形资产和其他长期资产收回的现金净额	29,077,613.26	7,615,204.47
处置子公司及其他营业单位收到的现金净额	334,999,040.31	20,000,000.00
收到其他与投资活动有关的现金	20,630,013,174.55	15,714,003,050.24
投资活动现金流入小计	21,735,462,336.22	15,793,475,650.66
购建固定资产、无形资产和其他长期资产支付的现金	3,966,497,899.63	1,912,201,421.65
投资支付的现金	278,914,513.65	67,836,950.15
取得子公司及其他营业单位支付的现金净额	161,600,000.00	-
支付其他与投资活动有关的现金	26,400,014,652.44	28,685,094,880.69
投资活动现金流出小计	30,807,027,065.72	30,665,133,252.49
投资活动(使用)的现金流量净额	-9,071,564,729.50	-14,871,657,601.83
三、筹资活动产生的现金流量		
吸收投资收到的现金	1,552,929,639.36	410,469,238.30
取得借款及发行债券收到的现金	6,903,651,200.02	9,790,587,956.31
收到其他与筹资活动有关的现金	-	301,370,000.00
筹资活动现金流入小计	8,456,580,839.38	10,502,427,194.61
偿还债务支付的现金	1,360,350,312.09	8,431,316,415.68
分配股利、利润或偿付利息支付的现金	219,681,043.54	193,626,739.91
支付其他与筹资活动有关的现金	1,132,842,747.39	29,266,574.88
筹资活动现金流出小计	2,712,874,103.02	8,654,209,730.47
筹资活动产生的现金流量净额	5,743,706,736.36	1,848,217,464.14
四、汇率变动对现金及现金等价物的影响	15,815,381.20	17,765,564.43
五、现金及现金等价物净(减少)额	-4,555,158,893.35	-11,100,699,368.85
加：期初现金及现金等价物余额	15,408,385,307.59	16,797,808,205.71
六、期末现金及现金等价物余额	10,853,226,414.24	5,697,108,836.86

企业负责人：_____

主管会计工作的负责人：_____

会计师事务所负责人：_____



母公司资产负债表

编制单位：深圳顺丰泰森控股（集团）有限公司


货币单位：人民币元

资 产	2021年3月31日	2020年12月31日	负债和所有者权益	2021年3月31日	2020年12月31日
流动资产：			流动负债：		
货币资金	1,487,126,152.01	5,637,525,229.01	短期借款	9,030,532,500.01	4,725,293,916.69
交易性金融资产	7,514,682,337.32	1,304,344,041.09	应付账款	555,088,490.74	268,518,691.67
应收票据	-	-	预收款项	-	-
应收账款	639,833,511.42	719,333,939.52	合同负债	155,159,370.42	99,625,407.75
预付款项	84,125,970.62	35,308,860.96	应付职工薪酬	249,358,839.04	353,652,154.49
应收保理款	-	-	应交税费	91,139,342.87	150,907,567.83
发放贷款及垫款	-	-	其他应付款	7,485,147,275.13	6,618,625,433.13
其他应收款	12,440,143,978.53	10,537,384,117.72	一年内到期的非流动负债	3,582,508,001.76	2,314,675,859.58
存货	368,356.42	241,672.52	其他流动负债	-	5,977,524.47
合同资产	-	-	流动负债合计	21,148,933,819.97	14,537,276,555.61
一年内到期的非流动资产	122,442,553.41	124,107,464.52	非流动负债：		
其他流动资产	-	-	长期借款	500,000,000.00	740,000,000.00
流动资产合计	22,288,722,859.73	18,358,245,325.34	应付债券	679,841,864.89	679,815,626.62
非流动资产：			租赁负债	14,941,857.94	-
长期应收款	252,215,555.56	251,124,151.76	长期应付款	-	-
长期股权投资	30,355,619,611.77	28,230,936,239.41	长期应付职工薪酬	-	-
其他权益工具投资	-	-	递延收益	-	-
其他非流动金融资产	160,325,410.32	160,325,410.32	递延所得税负债	-	-
投资性房地产	-	-	预计负债	-	-
固定资产	16,610,413.30	16,063,827.51	非流动负债合计	1,194,783,722.83	1,419,815,626.62
在建工程	760,520.08	-	负债合计	22,343,717,542.80	15,957,092,182.23
使用权资产	14,849,103.58	-	所有者权益		
无形资产	2,039,213,883.92	1,957,864,728.54	实收资本	2,010,000,000.00	2,010,000,000.00
开发支出	211,307,602.96	249,488,956.86	资本公积	23,775,139,210.23	23,775,139,210.23
长期待摊费用	35,886,195.46	41,245,234.33	其他综合收益	-1,186,906.18	-1,186,906.18
递延所得税资产	108,844,310.60	79,742,291.11	盈余公积	1,005,000,000.00	1,005,000,000.00
其他非流动资产	160,967,611.87	967,611.87	未分配利润	6,512,653,232.30	6,599,959,290.77
非流动资产合计	33,356,600,219.42	30,987,758,451.71	所有者权益合计	33,301,605,536.35	33,388,911,594.82
资产总计	55,645,323,079.15	49,346,003,777.05	负债和所有者权益总计	55,645,323,079.15	49,346,003,777.05

企业负责人：



主管会计工作的负责人：



会计机构负责人：



母公司利润表

编制单位：深圳顺丰泰森控股（集团）有限公司

货币单位：人民币元

项目	2021年1-3月	2020年1-3月
一、营业收入	819,106,928.01	925,958,664.99
减：营业成本	837,847,819.25	639,980,014.56
税金及附加	4,751,441.60	6,431,933.99
销售费用	-	-
管理费用	94,339.62	47,169.81
研发费用	108,647,175.86	97,412,377.57
财务费用	15,499,809.30	46,906,924.53
其中：利息费用	98,704,373.37	100,938,823.05
利息收入	84,204,091.65	54,977,476.42
加：其他收益	10,097,600.00	292,222.92
投资收益（损失以“-”号填列）	28,770,129.58	50,948,842.64
公允价值变动收益（损失以“-”号填列）	10,338,296.23	23,082,612.41
信用减值损失（损失以“-”号填列）	20,751.49	23,071.51
资产减值损失（损失以“-”号填列）	-	-
资产处置损失（损失以“-”号填列）	-379.17	-18,066.88
二、营业利润	-98,507,259.49	209,508,927.13
加：营业外收入	24,016.16	77,236.63
减：营业外支出	17,924,834.63	20,005,251.74
三、利润总额	-116,408,077.96	189,580,912.02
减：所得税费用	-29,102,019.49	50,450,263.65
四、净利润	-87,306,058.47	139,130,648.37
按经营持续性分类：		
持续经营净利润	-87,306,058.47	139,130,648.37
终止经营净利润	-	-
五、其他综合收益	-	215,801.13
归属于母公司所有者的其他综合收益	-	215,801.13
归属于少数股东的其他综合收益	-	-
六、综合收益总额	-87,306,058.47	139,346,449.50
归属于母公司所有者的综合收益总额	-87,306,058.47	139,346,449.50
归属于少数股东的综合收益总额	-	-

企业负责人：

主管会计工作的负责人：

会计机构负责人：

母公司现金流量表

编制单位：深圳顺丰泰森控股（集团）有限公司


货币单位：人民币元

项目	2021年1-3月	2020年1-3月
一、经营活动产生的现金流量		
销售商品、提供劳务收到的现金	1,043,159,178.13	952,304,439.01
收到的税费返还	-	-
收到其他与经营活动有关的现金	4,273,407,945.54	1,624,403,184.64
经营活动现金流入小计	5,316,567,123.67	2,576,707,623.65
购买商品、接受劳务支付的现金	60,852,026.74	6,822,298.09
支付给职工以及为职工支付的现金	582,901,906.41	446,512,079.09
支付的各项税费	90,757,748.33	61,267,975.17
支付其他与经营活动有关的现金	3,164,973,855.52	1,708,049,033.72
经营活动现金流出小计	3,899,485,537.00	2,222,651,386.07
经营活动产生的现金流量净额	1,417,081,586.67	354,056,237.58
二、投资活动使用的现金流量		
收回投资收到的现金	2,310,000,000.00	3,730,000,000.00
取得投资收益收到的现金	81,625,149.21	59,503,547.79
取得子公司收到的现金净额	-	-
处置固定资产、无形资产和其他长期资产收回的现金	6,118,669.21	20,442,608.62
处置子公司及其他营业单位收到的现金净额	-	-
收到其他与投资活动有关的现金	15,705,100,000.00	13,244,700,000.00
投资活动现金流入小计	18,102,843,818.42	17,054,646,156.41
购建固定资产、无形资产和其他长期资产支付的现金	377,039,486.16	144,293,721.47
投资支付的现金	3,423,600,000.00	2,244,819,288.00
取得子公司及其他营业单位支付的现金净额	-	-
处置子公司及其他营业单位减少的现金净额	-	-
支付其他与投资活动有关的现金	25,202,106,000.00	24,379,730,000.00
投资活动现金流出小计	29,002,745,486.16	26,768,843,009.47
投资活动(使用)的现金流量净额	-10,899,901,667.74	-9,714,196,853.06
三、筹资活动产生的现金流量		
吸收投资收到的现金	-	-
取得借款及发行债券收到的现金	6,319,800,000.00	4,467,709,865.02
收到其他与筹资活动有关的现金	-	169,000,000.00
筹资活动现金流入小计	6,319,800,000.00	4,636,709,865.02
偿还债务支付的现金	920,000,000.00	3,447,822,365.02
分配股利、利润或偿付利息支付的现金	64,299,840.30	72,011,194.73
支付其他与筹资活动有关的现金	587,874.48	15,000.00
筹资活动现金流出小计	984,887,714.78	3,519,848,559.75
筹资活动产生的现金流量净额	5,334,912,285.22	1,116,861,305.27
四、汇率变动对现金及现金等价物的影响	-4,959.52	24,622.47
五、现金及现金等价物净(减少)额	-4,147,912,755.37	-8,243,254,687.74
加：期初现金及现金等价物余额	5,635,317,018.82	9,427,385,477.88
六、期末现金及现金等价物余额	1,487,404,263.45	1,184,130,790.14


企业负责人：



主管会计工作的负责人：



会计机构负责人：



附：首次执行新租赁准则调整首次执行当年年初财务报表相关情况

合并资产负债表

编制单位：深圳顺丰泰森控股（集团）有限公司

货币单位：人民币元

项目	2020年12月31日 ^注	2021年1月1日 ^注	调整数	项目	2020年12月31日 ^注	2021年1月1日 ^注	调整数
流动资产：				流动负债：			
货币资金	16,359,793,209.04	16,359,793,209.04	-	短期借款	7,996,570,312.73	7,996,570,312.73	-
拆出资金	-	-	-	吸收存款及同业存放	3,654,785.86	3,654,785.86	-
交易性金融资产	6,076,545,957.37	6,076,545,957.37	-	交易性金融负债	22,155,013.53	22,155,013.53	-
应收票据	166,476,628.34	166,476,628.34	-	应付票据	-	-	-
应收账款	16,849,064,250.79	16,849,064,250.79	-	应付账款	15,484,940,351.95	15,484,940,351.95	-
预付款项	3,175,527,581.18	2,632,071,001.84	-543,456,579.34	预收款项	27,575,669.47	27,575,669.47	-
应收保理款	309,932.28	309,932.28	-	合同负债	1,539,264,096.14	1,539,264,096.14	-
发放贷款及垫款	60,917,899.18	60,917,899.18	-	应付职工薪酬	4,310,602,480.15	4,310,602,480.15	-
其他应收款	2,493,564,401.11	2,493,564,401.11	-	应交税费	1,833,865,645.56	1,833,865,645.56	-
存货	986,950,595.04	986,950,595.04	-	其他应付款	14,475,726,420.54	14,475,726,420.54	-
合同资产	399,035,179.94	399,035,179.94	-	一年内到期的非流动负债	2,945,350,894.28	6,608,789,413.11	3,663,438,518.83
一年内到期的非流动资产	156,240,777.09	156,240,777.09	-	其他流动负债	92,355,845.77	92,355,845.77	-
其他流动资产	4,693,006,661.98	4,693,006,661.98	-	流动负债合计	48,732,061,515.98	52,395,500,034.81	3,663,438,518.83
流动资产合计	51,417,433,073.34	50,873,976,494.00	-543,456,579.34				
				非流动负债：			
				长期借款	1,865,820,266.05	1,865,820,266.05	-
				应付债券	8,425,430,468.77	8,425,430,468.77	-
非流动资产：				长期应付款	92,698,194.64	89,200,628.44	-3,497,566.20
长期应收款	607,103,640.21	607,103,640.21	-	长期应付职工薪酬	145,540,226.93	145,540,226.93	-
长期股权投资	3,647,231,277.90	3,647,231,277.90	-	递延收益	414,736,204.81	414,736,204.81	-
其他权益工具投资	5,027,489,054.30	5,027,489,054.30	-	租赁负债	-	6,304,190,450.92	6,304,190,450.92
其他非流动金融资产	831,526,041.08	831,526,041.08	-	递延所得税负债	1,687,511,763.48	1,687,511,763.48	-
投资性房地产	2,227,070,132.58	2,227,070,132.58	-	预计负债	42,253,056.91	42,253,056.91	-
固定资产	22,359,693,865.06	22,329,357,135.19	-30,336,729.87	非流动负债合计	12,673,990,181.59	18,974,683,066.31	6,300,692,884.72
在建工程	5,379,860,639.19	5,379,860,639.19	-				
使用权资产	-	10,537,924,712.76	10,537,924,712.76	负债合计	61,406,051,697.57	71,370,183,101.12	9,964,131,403.55
无形资产	10,236,992,420.11	10,236,992,420.11	-				
开发支出	540,903,450.14	540,903,450.14	-	所有者权益：			
商誉	3,377,141,391.71	3,377,141,391.71	-	实收资本	2,010,000,000.00	2,010,000,000.00	-
长期待摊费用	1,860,709,323.29	1,860,709,323.29	-	其他权益工具	-	-	-
递延所得税资产	1,539,267,775.98	1,539,267,775.98	-	资本公积	20,922,996,485.21	20,922,996,485.21	-
其他非流动资产	1,462,647,209.19	1,462,647,209.19	-	减：库存股	-	-	-
非流动资产合计	59,097,636,220.74	69,605,224,203.63	10,507,587,982.89	其他综合收益	1,143,969,091.52	1,143,969,091.52	-
				盈余公积	1,005,000,000.00	1,005,000,000.00	-
				一般风险准备	279,142,491.29	279,142,491.29	-
				未分配利润	23,431,258,707.85	23,431,258,707.85	-
				归属于母公司所有者权益合计	48,792,366,775.87	48,792,366,775.87	-
				少数股东权益	316,650,820.64	316,650,820.64	-
				所有者权益合计	49,109,017,596.51	49,109,017,596.51	-
资产总计	110,515,069,294.08	120,479,200,697.63	9,964,131,403.55	负债和所有者权益总计	110,515,069,294.08	120,479,200,697.63	9,964,131,403.55

注：财政部于2018年颁布了修订后的《企业会计准则第21号——租赁》（财会[2018]35号），本公司于2021年1月1日起执行上述新租赁会计准则。根据衔接规定，对可比会计期间信息不予调整，首日执行新准则与原准则的差异追溯调整本报告期期初未分配利润。

附：首次执行新租赁准则调整首次执行当年年初财务报表相关情况

母公司资产负债表

编制单位：深圳顺丰泰森控股（集团）有限公司

货币单位：人民币元

项目	2020年12月31日 ^注	2021年1月1日 ^注	调整数	项目	2020年12月31日 ^注	2021年1月1日 ^注	调整数
流动资产：				流动负债：			
货币资金	5,637,525,229.01	5,637,525,229.01	-	短期借款	4,725,293,916.69	4,725,293,916.69	-
交易性金融资产	1,304,344,041.09	1,304,344,041.09	-	应付账款	268,518,691.67	268,518,691.67	-
应收账款	719,333,939.52	719,333,939.52	-	合同负债	99,625,407.75	99,625,407.75	-
预付款项	35,308,860.96	34,814,787.09	-494,073.87	应付职工薪酬	353,652,154.49	353,652,154.49	-
其他应收款	10,537,384,117.72	10,537,384,117.72	-	应交税费	150,907,567.83	150,907,567.83	-
存货	241,672.52	241,672.52	-	其他应付款	6,618,625,433.13	6,618,625,433.13	-
一年内到期的非流动资产	124,107,464.52	124,107,464.52	-	一年内到期的非流动负债	2,314,675,859.58	2,322,787,782.06	8,111,922.48
流动资产合计	18,358,245,325.34	18,357,751,251.47	-494,073.87	其他流动负债	5,977,524.47	5,977,524.47	-
				流动负债合计	14,537,276,555.61	14,545,388,478.09	8,111,922.48
非流动资产：				非流动负债：			
长期应收款	251,124,151.76	251,124,151.76	-	长期借款	740,000,000.00	740,000,000.00	-
长期股权投资	28,230,936,239.41	28,230,936,239.41	-	应付债券	679,815,626.62	679,815,626.62	-
其他非流动金融资产	160,325,410.32	160,325,410.32	-	租赁负债	-	7,282,937.57	7,282,937.57
固定资产	16,063,827.51	16,063,827.51	-	非流动负债合计	1,419,815,626.62	1,427,098,564.19	7,282,937.57
使用权资产	-	15,888,933.92	15,888,933.92				
无形资产	1,957,864,728.54	1,957,864,728.54	-	负债合计	15,957,092,182.23	15,972,487,042.28	15,394,860.05
开发支出	249,488,956.86	249,488,956.86	-				
长期待摊费用	41,245,234.33	41,245,234.33	-	所有者权益：			
递延所得税资产	79,742,291.11	79,742,291.11	-	实收资本	2,010,000,000.00	2,010,000,000.00	-
其他非流动资产	967,611.87	967,611.87	-	资本公积	23,775,139,210.23	23,775,139,210.23	-
非流动资产合计	30,987,758,451.71	31,003,647,385.63	15,888,933.92	其他综合收益	-1,186,906.18	-1,186,906.18	-
				盈余公积	1,005,000,000.00	1,005,000,000.00	-
				未分配利润	6,599,959,290.77	6,599,959,290.77	-
				所有者权益合计	33,388,911,594.82	33,388,911,594.82	-
资产总计	49,346,003,777.05	49,361,398,637.10	15,394,860.05	负债和所有者权益总计	49,346,003,777.05	49,361,398,637.10	15,394,860.05

注：财政部于2018年颁布了修订后的《企业会计准则第21号——租赁》（财会[2018]35号），本公司于2021年1月1日起执行上述新租赁会计准则。根据衔接规定，对可比会计期间信息不予调整，首日执行新准则与原准则的差异追溯调整本报告期初未分配利润。