

# 资产负债表

2021年3月31日

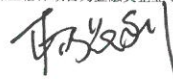
编制单位：中国广核集团有限公司（合并）

金额单位：人民币元

资 产	行次	2021年3月31日	2020年12月31日	负债和所有者权益	行次	2021年3月31日	2020年12月31日
<b>流动资产：</b>	1	-	-	<b>流动负债：</b>	57	-	-
货币资金	2	13,931,956,130.43	12,445,155,872.14	短期借款	58	50,508,164,252.49	56,884,352,671.08
△结算备付金	3	0.00	0.00	△向中央银行借款	59	0.00	0.00
△拆出资金	4	7,563,533,860.16	8,607,071,731.73	△拆入资金	60	0.00	0.00
☆交易性金融资产	5	6,370,411,259.66	0.00	☆交易性金融负债	61	0.00	0.00
以公允价值计量且其变动计入当期损益的金融资产	6	0.00	2,697,898,369.39	以公允价值计量且其变动计入当期损益的金融负债	62	0.00	0.00
衍生金融资产	7	95,793,881.53	98,206,010.58	衍生金融负债	63	182,361,154.02	182,809,715.70
应收票据	8	3,386,913,906.54	3,449,731,740.05	应付票据	64	4,769,589,563.52	4,840,794,175.86
应收账款	9	37,423,599,015.95	36,089,202,930.61	应付账款	65	34,605,665,507.86	33,282,696,234.20
☆应收款项融资	10	1,863,100.00	0.00	预收款项	66	58,289,156.35	3,988,211,087.71
预付款项	11	12,186,145,067.16	11,597,508,545.54	☆合同负债	67	2,801,131,068.77	0.00
△应收保费	12	0.00	0.00	△卖出回购金融资产款	68	0.00	0.00
△应收分保账款	13	139,647,767.17	219,707,807.96	△吸收存款及同业存放	69	225,218,225.44	685,618,705.05
△应收分保合同准备金	14	166,264,591.87	179,942,351.73	△代理买卖证券款	70	0.00	0.00
应收利息	15	0.00	1,168,769,860.16	△代理承销证券款	71	0.00	0.00
应收股利	16	0.00	10,488,012.92	应付职工薪酬	72	600,603,509.84	640,001,346.92
其他应收款	17	4,777,374,834.71	3,065,393,562.93	应交税费	73	3,221,942,165.41	3,209,353,073.53
△买入返售金融资产	18	1,800,099,589.05	1,000,000,000.00	应付利息	74	0.00	2,683,028,174.19
存货	19	31,664,718,560.45	36,130,407,806.31	应付股利	75	1,570,097,136.78	202,705,386.53
☆合同资产	20	3,593,541,648.98	0.00	其他应付款	76	7,404,369,325.64	8,600,638,213.60
持有待售资产	21	0.00	0.00	△应付手续费及佣金	77	2,634,202.21	3,555,091.97
一年内到期的非流动资产	22	3,583,421,846.46	7,900,306,430.38	△应付分保账款	78	109,544,891.41	131,874,778.27
其他流动资产	23	8,111,410,874.00	9,436,585,306.77	持有待售负债	79	0.00	0.00
<b>流动资产合计</b>	24	134,796,695,934.12	134,096,376,339.20	一年内到期的非流动负债	80	47,896,056,160.38	43,412,322,887.35
<b>非流动资产：</b>	25	-	-	其他流动负债	81	5,226,745,217.52	1,111,799,615.77
△发放贷款和垫款	26	390,561,287.40	694,200,000.00	<b>流动负债合计</b>	82	159,182,411,537.64	159,859,761,157.73
☆债权投资	27	1,369,115,014.04	0.00	<b>非流动负债：</b>	83	-	-
可供出售金融资产	28	0.00	8,046,467,828.58	△保险合同准备金	84	256,009,669.79	293,706,179.95
☆其他债权投资	29	1,749,786,385.33	0.00	长期借款	85	315,437,373,147.99	303,241,377,207.36
持有至到期投资	30	0.00	136,118,291.12	应付债券	86	57,988,649,274.65	58,828,321,956.79
长期应收款	31	29,560,711,467.70	22,536,203,726.46	☆租赁负债	87	2,273,694,090.39	0.00
长期股权投资	32	31,593,119,690.61	30,886,482,333.78	长期应付款	88	3,583,182,509.93	3,382,190,452.93
☆其他权益工具投资	33	4,257,144,498.49	0.00	长期应付职工薪酬	89	80,178,185.97	80,182,725.87
☆其他非流动金融资产	34	0.00	0.00	专项应付款	90	0.00	0.00
投资性房地产	35	623,297,433.24	642,910,525.54	预计负债	91	6,534,546,271.13	6,388,125,767.71
固定资产原价	36	558,948,530,897.53	552,995,343,687.72	递延收益	92	3,385,049,904.38	3,415,490,737.19
减：累计折旧	37	148,607,954,157.78	143,981,796,758.36	递延所得税负债	93	7,481,296,291.14	7,592,517,674.03
固定资产净值	38	410,340,576,739.75	409,013,546,929.36	其他非流动负债	94	1,367,928,664.72	1,386,203,527.38
减：固定资产减值准备	39	2,748,456,896.94	2,871,851,224.24	<b>非流动负债合计</b>	95	398,387,908,010.09	384,608,116,229.21
固定资产净额	40	407,592,119,842.81	406,141,695,705.12	<b>负债合计</b>	96	557,570,319,547.73	544,467,877,386.94
在建工程	41	114,294,747,664.94	111,291,965,721.23	<b>所有者权益（或股东权益）：</b>	97	-	-
工程物资	42	671,927,954.06	340,028,977.93	实收资本（股本）	98	14,873,373,000.00	14,873,373,000.00
固定资产清理	43	2,797,993.91	2,404,885.39	其他权益工具	99	20,970,000,000.00	20,970,000,000.00
生产性生物资产	44	0.00	0.00	资本公积	100	17,962,432,582.36	17,955,883,956.03
油气资产	45	13,667,928,842.64	13,690,115,015.83	减：库存股	101	0.00	0.00
☆使用权资产	46	3,001,617,204.42	0.00	其他综合收益	102	-2,341,554,047.79	-733,260,472.44
无形资产	47	15,586,738,603.41	15,656,458,178.89	其中：外币报表折算差额	103	-1,727,392,548.41	-767,851,292.83
开发支出	48	4,514,772,450.54	4,359,774,134.74	专项储备	104	201,620,750.46	187,746,662.59
商誉	49	9,536,012,288.07	9,687,669,046.93	盈余公积	105	49,566,271,058.48	49,566,271,058.48
长期待摊费用	50	2,600,500,526.58	2,727,553,274.64	△一般风险准备	106	572,428,142.79	572,428,142.79
递延所得税资产	51	3,531,823,963.85	3,415,060,483.78	未分配利润	107	32,159,727,251.55	29,116,965,598.39
其他非流动资产	52	23,269,400,309.14	22,804,052,728.92	<b>归属于母公司所有者权益（或股东权益）合计</b>	108	133,964,298,737.85	132,509,407,945.84
<b>非流动资产合计</b>	53	667,814,123,421.18	653,059,160,858.88	*少数股东权益	109	111,076,201,069.72	110,178,251,865.30
<b>资产总计</b>	56	802,610,819,355.30	787,155,537,198.08	<b>所有者权益（或股东权益）合计</b>	110	245,040,499,807.57	242,687,659,811.14
				<b>负债和所有者权益（或股东权益）总计</b>	112	802,610,819,355.30	787,155,537,198.08

注：表中带\*科目为合并会计报表专用；加△楷体项目为金融类企业专用；带#为外商投资企业专用；加☆为执行新收入/新金融工具准则企业适用。本财务报告由下列负责人签署：

单位负责人：



主管会计工作负责人：



会计机构负责人：



# 利润表

2021年3月

编制单位：中国广核集团有限公司（合并）

金额单位：人民币元

项 目	行次	本期金额	上年同期金额	项 目	行次	本期金额	上年同期金额
<b>一、营业总收入</b>	1	27,272,957,391.56	23,917,497,811.04	<b>四、利润总额（亏损总额以“-”号填列）</b>	35	6,242,232,820.11	3,698,298,628.86
其中：营业收入	2	27,213,225,590.77	23,787,517,135.60	减：所得税费用	36	908,670,391.40	869,829,780.37
△利息收入	3	35,741,163.97	105,423,616.85	<b>五、净利润（净亏损以“-”号填列）</b>	37	5,333,562,428.71	2,828,468,848.49
△已赚保费	4	23,983,757.89	24,487,325.95	（一）按经营持续性分类	38		
△手续费及佣金收入	5	6,878.93	69,732.64	1. 持续经营净利润（净亏损以“-”号填列）	39	5,333,562,428.71	2,828,468,848.49
<b>二、营业总成本</b>	6	21,994,021,969.99	20,497,837,753.66	2. 终止经营净利润（净亏损以“-”号填列）	40	0.00	0.00
其中：营业成本	7	16,565,297,961.07	14,413,015,623.91	（二）按所有权归属分类	41		
△利息支出	8	1,024,267.57	3,512,898.40	1. 归属于母公司股东的净利润（净亏损以“-”号填列）	42	2,775,275,634.70	1,144,396,284.42
△手续费及佣金支出	9	278,342.76	1,380,498.84	*2. 少数股东损益（净亏损以“-”号填列）	43	2,558,286,794.01	1,684,072,564.07
△退保金	10	0.00	0.00	<b>六、其他综合收益的税后净额</b>	44	-961,021,734.10	-2,995,138,087.50
△赔付支出净额	11	413,478.24	0.00	（一）归属于母公司所有者的其他综合收益的税后净额	45	-843,713,801.85	-2,570,746,020.81
△提取保险责任准备金净额	12	-411,026.40	0.00	1. 不能重分类进损益的其他综合收益	46	18,747,902.66	0.00
△保单红利支出	13	0.00	0.00	（1）重新计量设定受益计划变动额	47	0.00	0.00
△分保费用	14	-544,774.59	-1,423,944.75	（2）权益法下不能转损益的其他综合收益	48	-403,208.25	0.00
税金及附加	15	199,481,307.36	212,911,319.11	☆（3）其他权益工具投资公允价值变动	49	19,151,110.91	0.00
销售费用	16	113,987,457.76	93,190,976.92	☆（4）企业自身信用风险公允价值变动	50	0.00	0.00
管理费用	17	1,418,801,033.09	1,461,206,271.19	（5）其他	51	0.00	0.00
研发费用	18	301,133,492.47	172,226,786.80	2. 将重分类进损益的其他综合收益	52	-862,461,704.51	-2,570,746,020.81
财务费用	19	3,394,560,430.66	4,141,817,323.24	（1）权益法下可转损益的其他综合收益	53	0.00	-256,580.03
其中：利息费用	20	3,647,158,577.45	4,153,293,896.50	☆（2）其他债权投资公允价值变动	54	0.00	0.00
利息收入	21	22,248,912.87	74,470,935.66	（3）可供出售金融资产公允价值变动损益	55	0.00	-174,502,653.24
加：其他收益	22	482,944,330.09	351,742,836.22	☆（4）金融资产重分类计入其他综合收益的金额	56	0.00	0.00
投资收益（损失以“-”号填列）	23	424,113,160.74	79,451,401.86	（5）持有至到期投资重分类为可供出售金融资产损益	57	0.00	0.00
其中：对联营企业和合营企业的投资收益	24	84,595,154.49	-14,473,621.86	☆（6）其他债权投资信用减值准备	58	0.00	0.00
☆以摊余成本计量的金融资产终止确认收益	25	0.00	0.00	（7）现金流量套期储备（现金流量套期损益的有效部分）	59	97,079,551.07	20,524,648.19
△汇兑收益（损失以“-”号填列）	26	-516,239.29	4,040,336.71	（8）外币财务报表折算差额	60	-959,541,255.58	-2,416,511,435.73
☆净敞口套期收益（损失以“-”号填列）	27	0.00	0.00	（9）其他	61	0.00	0.00
公允价值变动收益（损失以“-”号填列）	28	-38,107,303.42	-192,491,171.30	*（二）归属于少数股东的其他综合收益的税后净额	62	-117,307,932.25	-424,392,066.69
☆信用减值损失（损失以“-”号填列）	29	1,482,576.54	0.00	<b>七、综合收益总额</b>	63	4,372,540,694.61	-166,669,239.01
资产减值损失（损失以“-”号填列）	30	909.57	-27,809,741.47	（一）归属于母公司所有者的综合收益总额	64	1,931,561,832.85	-1,426,349,736.39
资产处置收益（损失以“-”号填列）	31	9,655,379.92	781,062.58	*（二）归属于少数股东的综合收益总额	65	2,440,978,861.76	1,259,680,497.38
<b>三、营业利润（亏损以“-”号填列）</b>	32	6,158,508,235.72	3,635,374,781.98	<b>八、每股收益：</b>	66		
加：营业外收入	33	100,143,643.54	58,885,066.31	（一）基本每股收益	67		
减：营业外支出	34	16,419,059.15	-4,038,780.57	（二）稀释每股收益	68		


注：表中带\*科目为合并会计报表专用；加△楷体项目为金融类企业专用；加☆为执行新收入/新租赁/新金融工具准则企业适用。

本财务报告由下列负责人签署：

单位负责人：



主管会计工作负责人：



会计机构负责人：



# 现金流量表

2021年3月

编制单位：中国广核集团有限公司（合并）

金额单位：人民币元

项 目	行次	本期金额	上年同期金额	项 目	行次	本期金额	上年同期金额
<b>一、经营活动产生的现金流量</b>				取得投资收益收到的现金	30	140,603,677.38	71,545,475.75
销售商品、提供劳务收到的现金	1	27,152,864,112.45	26,947,716,602.84	处置固定资产、无形资产和其他长期资产收回的现金净额	31	19,764,431.11	5,974,114.81
△客户存款和同业存放款项净增加额	2	-410,773,192.97	-247,994,764.43	处置子公司及其他营业单位收到的现金净额	32	0.00	0.00
△向中央银行借款净增加额	3	0.00	0.00	收到其他与投资活动有关的现金	33	393,448,288.70	377,967,015.35
△向其他金融机构拆入资金净增加额	4	0.00	0.00	<b>投资活动现金流入小计</b>	34	1,725,796,558.33	18,491,366,509.93
△收到原保险合同保费取得的现金	5	0.00	0.00	购建固定资产、无形资产和其他长期资产支付的现金	35	12,749,449,045.81	9,818,141,824.19
△收到再保业务现金净额	6	50,705,204.00	48,278,240.52	投资支付的现金	36	2,859,836,801.79	20,942,132,498.17
△保户储金及投资款净增加额	7	0.00	0.00	△质押贷款净增加额	37	0.00	0.00
△处置以公允价值计量且其变动计入当期损益的金融资产净增加额	8	0.00	0.00	取得子公司及其他营业单位支付的现金净额	38	3,606,469.41	81,371,457.64
△收取利息、手续费及佣金的现金	9	30,088,388.61	105,493,349.49	支付其他与投资活动有关的现金	39	379,611,828.89	367,592,264.40
△拆入资金净增加额	10	0.00	0.00	<b>投资活动现金流出小计</b>	40	15,992,504,145.90	31,209,238,044.40
△回购业务资金净增加额	11	0.00	0.00	<b>投资活动产生的现金流量净额</b>	41	-14,266,707,587.57	-12,717,871,534.47
△代理买卖证券收到的现金净额	12	0.00	0.00	<b>三、筹资活动产生的现金流量：</b>	42		
收到的税费返还	13	724,094,169.82	286,626,727.10	吸收投资收到的现金	43	93,836,126.60	873,000,000.00
收到其他与经营活动有关的现金	14	1,423,630,648.65	2,024,972,280.06	其中：子公司吸收少数股东投资收到的现金	44	93,836,126.60	873,000,000.00
<b>经营活动现金流入小计</b>	15	28,970,609,330.56	29,165,092,435.58	取得借款收到的现金	45	37,267,233,055.23	29,744,229,942.97
购买商品、接受劳务支付的现金	16	10,875,739,741.40	13,658,205,588.42	△发行债券收到的现金	46	0.00	0.00
△客户贷款及垫款净增加额	17	-300,000,000.00	-23,720,862.11	收到其他与筹资活动有关的现金	47	284,842,273.39	437,071,273.19
△存放中央银行和同业款项净增加额	18	773,492,114.25	31,636,884.82	<b>筹资活动现金流入小计</b>	48	37,645,911,455.22	31,054,301,216.16
△支付原保险合同赔付款项的现金	19	0.00	0.00	偿还债务支付的现金	49	27,596,721,439.75	27,551,585,956.79
△拆出资金净增加额	20	0.00	0.00	分配股利、利润或偿付利息支付的现金	50	4,135,680,009.89	5,103,654,413.13
△支付利息、手续费及佣金的现金	21	163,641.66	4,893,397.24	其中：子公司支付给少数股东的股利、利润	51	64,490,646.71	57,964,423.89
△支付保单红利的现金	22	0.00	0.00	支付其他与筹资活动有关的现金	52	119,746,438.83	441,725,919.00
支付给职工及为职工支付的现金	23	3,225,351,995.83	3,436,242,505.62	<b>筹资活动现金流出小计</b>	53	31,852,147,888.47	33,096,966,288.92
支付的各项税费	24	2,342,073,024.70	2,362,094,842.93	<b>筹资活动产生的现金流量净额</b>	54	5,793,763,566.75	-2,042,665,072.76
支付其他与经营活动有关的现金	25	2,545,192,757.20	2,011,410,393.56	<b>四、汇率变动对现金及现金等价物的影响</b>	55	-78,704,463.03	-295,861,105.12
<b>经营活动现金流出小计</b>	26	19,462,013,275.04	21,480,762,750.48	<b>五、现金及现金等价物净增加额</b>	56	956,947,571.67	-7,372,068,027.25
<b>经营活动产生的现金流量净额</b>	27	9,508,596,055.52	7,684,329,685.10	加：期初现金及现金等价物余额	57	16,332,652,418.81	23,736,508,265.11
<b>二、投资活动产生的现金流量</b>	28			<b>六、期末现金及现金等价物余额</b>	58	17,289,599,990.48	16,364,440,237.86
收回投资收到的现金	29	1,171,980,161.14	18,035,879,904.02				


注：表中带\*科目为合并会计报表专用；加△楷体项目为金融类企业专用；带#为外商投资企业专用；加☆为执行新收入/新租赁/新金融工具准则企业适用。

本财务报告由下列负责人签署：

单位负责人：



主管会计工作负责人：



会计机构负责人：



# 所有者权益变动表

2021年3月

编制单位：中国广核集团有限公司（合并）


金额单位：人民币元

项 目	行次	本期金额													
		归属于母公司所有者权益												少数股东权益	所有者权益合计
		实收资本（或股本）	其他权益工具			资本公积	减：库存股	其他综合收益	专项储备	盈余公积	△一般风险准备	未分配利润	小计		
1	2	3	4	5	6	7	8	9	10	11	12	13	14		
一、上年年末余额	1	14,873,373,000.00	0.00	20,970,000,000.00	0.00	17,955,883,956.03	0.00	-733,260,472.44	187,746,662.59	49,566,271,058.48	572,428,142.79	29,116,965,598.39	132,509,407,945.84	110,178,251,865.30	242,687,659,811.14
加：会计政策变更	2	---	---	---	---	---	---	---	---	---	---	---	---	---	---
前期差错更正	3	0.00	0.00	0.00	0.00	0.00	0.00	-764,579,773.50	0.00	0.00	0.00	329,204,370.56	-435,375,402.94	13,429,120.88	-421,946,282.06
其他	4	0.00	0.00	0.00	0.00	0.00	0.00	0.00	0.00	0.00	0.00	0.00	0.00	0.00	0.00
二、本年期初余额	5	14,873,373,000.00	0.00	20,970,000,000.00	0.00	17,955,883,956.03	0.00	-1,497,840,245.94	187,746,662.59	49,566,271,058.48	572,428,142.79	29,446,169,968.95	132,074,032,542.90	110,191,680,986.18	242,265,713,529.08
三、本期增减变动金额（减少以“-”号填列）	6	0.00	0.00	0.00	0.00	6,548,626.33	0.00	-843,713,801.85	13,874,087.87	0.00	0.00	2,713,557,282.60	1,890,266,194.95	884,520,083.54	2,774,786,278.49
（一）综合收益总额	7	---	---	---	---	---	---	-843,713,801.85	---	---	---	2,775,275,634.70	1,931,561,832.85	2,440,978,861.76	4,372,540,694.61
（二）所有者投入和减少资本	8	0.00	0.00	0.00	0.00	6,548,626.33	0.00	0.00	0.00	0.00	0.00	-468,352.10	6,080,274.23	-29,624,841.07	-23,544,566.84
1.所有者投入的普通股	9	0.00	---	---	---	0.00	---	---	---	---	---	---	0.00	94,127,858.00	94,127,858.00
2.其他权益工具持有者投入资本	10	0.00	0.00	0.00	0.00	0.00	---	---	---	---	---	---	0.00	0.00	0.00
3.股份支付计入所有者权益的金额	11	0.00	---	---	---	0.00	---	---	---	---	---	---	0.00	0.00	0.00
4.其他	12	0.00	---	---	---	6,548,626.33	0.00	0.00	0.00	0.00	0.00	-468,352.10	6,080,274.23	-123,752,699.07	-117,672,424.84
（三）专项储备提取和使用	13	0.00	---	---	---	0.00	0.00	0.00	13,874,087.87	0.00	0.00	0.00	13,874,087.87	9,851,060.29	23,725,148.16
1.提取专项储备	14	---	---	---	---	---	---	---	22,518,463.90	---	---	---	22,518,463.90	15,933,923.18	38,452,387.08
2.使用专项储备	15	---	---	---	---	---	---	---	-8,644,376.03	---	---	---	-8,644,376.03	-6,082,862.89	-14,727,238.92
（四）利润分配	16	0.00	0.00	0.00	0.00	0.00	0.00	0.00	0.00	0.00	0.00	-61,250,000.00	-61,250,000.00	-1,536,684,997.44	-1,597,934,997.44
1.提取盈余公积	17	---	---	---	---	---	---	---	---	0.00	---	0.00	0.00	---	0.00
2.提取一般风险准备	18	---	---	---	---	---	---	---	---	---	0.00	0.00	0.00	---	0.00
3.对所有者（或股东）的分配	19	---	---	---	---	---	---	---	---	---	---	0.00	0.00	-1,493,584,997.44	-1,493,584,997.44
4.其他	20	0.00	0.00	0.00	0.00	0.00	0.00	0.00	0.00	0.00	0.00	-61,250,000.00	-61,250,000.00	-43,100,000.00	-104,350,000.00
（五）所有者权益内部结转	21	0.00	0.00	0.00	0.00	0.00	0.00	0.00	0.00	0.00	0.00	0.00	0.00	0.00	0.00
1.资本公积转增资本（或股本）	22	0.00	---	---	---	0.00	---	---	---	---	---	---	0.00	---	0.00
2.盈余公积转增资本（或股本）	23	0.00	---	---	---	---	---	---	---	0.00	---	---	0.00	---	0.00
3.盈余公积弥补亏损	24	---	---	---	---	---	---	---	---	0.00	---	0.00	0.00	---	0.00
4.设定受益计划变动额结转留存收益	25	---	---	---	---	---	---	0.00	---	---	---	0.00	0.00	---	0.00
☆5.其他综合收益结转留存收益	26	---	---	---	---	---	---	0.00	---	---	---	0.00	0.00	---	0.00
6.其他	27	0.00	0.00	0.00	0.00	0.00	0.00	0.00	0.00	0.00	0.00	0.00	0.00	0.00	0.00
四、本期末余额	28	14,873,373,000.00	0.00	20,970,000,000.00	0.00	17,962,432,582.36	0.00	-2,341,554,047.79	201,620,750.46	49,566,271,058.48	572,428,142.79	32,159,727,251.55	133,964,298,737.85	111,076,201,069.72	245,040,499,807.57

注：表中带\*科目为合并会计报表专用；△加楷体项目为金融类企业专用；带#为外商投资企业专用；加☆为执行新收入/新租赁/新金融工具准则企业适用。

本财务报告由下列负责人签署：

单位负责人：



主管会计工作负责人：



会计机构负责人：



# 资产负债表

编制单位：中国广核集团有限公司（本部）

2021年3月31日

金额单位：人民币元

资 产	行次	2021年3月31日	2020年12月31日	负债和所有者权益	行次	2021年3月31日	2020年12月31日
<b>流动资产：</b>				<b>流动负债：</b>	57	-	-
货币资金	2	5,381,071,203.14	5,636,412,917.52	短期借款	58	0.00	0.00
△结算备付金	3	0.00	0.00	△向中央银行借款	59	0.00	0.00
△拆出资金	4	0.00	0.00	△拆入资金	60	0.00	0.00
☆交易性金融资产	5	0.00	0.00	☆交易性金融负债	61	0.00	0.00
以公允价值计量且其变动计入当期损益的金融资产	6	0.00	0.00	以公允价值计量且其变动计入当期损益的金融负债	62	0.00	0.00
衍生金融资产	7	0.00	0.00	衍生金融负债	63	0.00	0.00
应收票据	8	0.00	0.00	应付票据	64	0.00	0.00
应收账款	9	47,875,912.79	12,902,962.92	应付账款	65	440,334,256.02	452,610,199.19
☆应收款项融资	10	0.00	0.00	预收款项	66	2,788,425.17	2,837,831.93
预付款项	11	1,794,254,839.44	1,794,440,404.40	☆合同负债	67	0.00	0.00
△应收保费	12	0.00	0.00	△卖出回购金融资产款	68	0.00	0.00
△应收分保账款	13	0.00	0.00	△吸收存款及同业存放	69	0.00	0.00
△应收分保合同准备金	14	0.00	0.00	△代理买卖证券款	70	0.00	0.00
应收利息	15	0.00	29,218,817.64	△代理承销证券款	71	0.00	0.00
应收股利	16	0.00	0.00	应付职工薪酬	72	2,417,123.64	968,930.77
其他应收款	17	1,025,067,588.74	1,022,472,094.96	应交税费	73	4,190,489.53	24,371,950.32
△买入返售金融资产	18	0.00	0.00	应付利息	74	0.00	160,195,135.74
存货	19	0.00	0.00	应付股利	75	0.00	120,976,300.00
☆合同资产	20	0.00	0.00	其他应付款	76	1,376,296,340.62	1,452,012,219.91
持有待售资产	21	0.00	0.00	△应付手续费及佣金	77	0.00	0.00
一年内到期的非流动资产	22	0.00	0.00	△应付分保账款	78	0.00	0.00
其他流动资产	23	7,092,701,622.21	7,251,000,000.00	持有待售负债	79	0.00	0.00
<b>流动资产合计</b>	24	15,340,971,166.32	15,746,447,197.44	一年内到期的非流动负债	80	6,497,786,898.34	6,497,655,314.34
<b>非流动资产：</b>	25	-	-	其他流动负债	81	2,000,000,000.00	0.00
△发放贷款和垫款	26	0.00	0.00	<b>流动负债合计</b>	82	10,323,813,533.32	8,711,627,882.20
☆债权投资	27	8,963,533,301.13	0.00	<b>非流动负债：</b>	83	-	-
可供出售金融资产	28	0.00	1,531,718,032.92	△保险合同准备金	84	0.00	0.00
☆其他债权投资	29	0.00	0.00	长期借款	85	735,527,713.20	728,117,433.25
持有至到期投资	30	0.00	98,378,456.89	应付债券	86	5,231,635,479.46	4,997,360,000.00
长期应收款	31	733,301,216.09	9,284,023,370.59	☆租赁负债	87	33,334.97	0.00
长期股权投资	32	105,183,278,138.16	103,270,222,806.83	长期应付款	88	0.00	0.00
☆其他权益工具投资	33	1,542,152,202.79	0.00	长期应付职工薪酬	89	0.00	0.00
☆其他非流动金融资产	34	0.00	0.00	专项应付款	90	0.00	0.00
投资性房地产	35	1,400,347,118.45	1,409,189,975.18	预计负债	91	0.00	0.00
固定资产原价	36	535,865,016.54	535,865,016.60	递延收益	92	0.00	0.00
减：累计折旧	37	209,157,293.58	205,820,815.22	递延所得税负债	93	0.00	0.00
固定资产净值	38	326,707,722.96	330,044,201.38	其他非流动负债	94	0.00	0.00
减：固定资产减值准备	39	0.00	0.00	<b>非流动负债合计</b>	95	5,967,196,527.63	5,725,477,433.25
固定资产净额	40	326,707,722.96	330,044,201.38	<b>负债合计</b>	96	16,291,010,060.95	14,437,105,315.45
在建工程	41	1,833,408,602.18	1,830,009,062.44	<b>所有者权益（或股东权益）：</b>	97	-	-
工程物资	42	0.00	0.00	实收资本（股本）	98	14,873,373,000.00	14,873,373,000.00
固定资产清理	43	192,770.62	194,319.16	其他权益工具	99	20,970,000,000.00	20,970,000,000.00
生产性生物资产	44	0.00	0.00	资本公积	100	27,420,908,200.63	27,420,908,200.63
铀矿资产	45	0.00	0.00	减：库存股	101	0.00	0.00
☆使用权资产	46	277,825.32	0.00	其他综合收益	102	0.00	0.00
无形资产	47	54,954,537.99	56,615,903.87	其中：外币报表折算差额	103	0.00	0.00
开发支出	48	2,432,760.40	2,571,244.87	专项储备	104	0.00	0.00
商誉	49	0.00	0.00	盈余公积	105	49,966,611,031.08	49,966,611,031.08
长期待摊费用	50	0.00	0.00	△一般风险准备	106	0.00	0.00
递延所得税资产	51	0.00	0.00	未分配利润	107	6,907,585,812.39	6,939,394,247.05
其他非流动资产	52	1,047,930,742.64	1,047,977,222.64	<b>归属于母公司所有者权益（或股东权益）合计</b>	108	120,138,478,044.10	120,170,286,478.76
<b>非流动资产合计</b>	53	121,088,516,938.73	118,860,944,596.77	*少数股东权益	109	0.00	0.00
<b>资产总计</b>	56	136,429,488,105.05	134,607,391,794.21	<b>所有者权益（或股东权益）合计</b>	110	120,138,478,044.10	120,170,286,478.76
				<b>负债和所有者权益（或股东权益）总计</b>	112	136,429,488,105.05	134,607,391,794.21

注：表中带\*科目为合并会计报表专用；加△楷体项目为金融类企业专用；带☆为外商投资企业专用；加☆为执行新收入/新金融工具准则企业适用。本财务报告由下列负责人签署：

单位负责人： 

主管会计工作负责人： 

会计机构负责人： 

# 利润表

2021年3月

编制单位：中国广核集团有限公司（本部）


金额单位：人民币元

项 目	行次	本期金额	上年同期金额	项 目	行次	本期金额	上年同期金额
<b>一、营业总收入</b>	1	43,154,230.97	43,925,798.83	<b>四、利润总额（亏损总额以“-”号填列）</b>	35	29,441,565.34	-61,692,884.04
其中：营业收入	2	43,154,230.97	43,925,798.83	减：所得税费用	36	0.00	0.00
△利息收入	3	0.00	0.00	<b>五、净利润（净亏损以“-”号填列）</b>	37	29,441,565.34	-61,692,884.04
△已赚保费	4	0.00	0.00	（一）按经营持续性分类	38		
△手续费及佣金收入	5	0.00	0.00	1.持续经营净利润（净亏损以“-”号填列）	39	29,441,565.34	-61,692,884.04
<b>二、营业总成本</b>	6	163,758,182.48	196,261,811.59	2.终止经营净利润（净亏损以“-”号填列）	40	0.00	0.00
其中：营业成本	7	6,365,945.94	16,342,279.58	（二）按所有权归属分类	41		
△利息支出	8	0.00	0.00	1.归属于母公司股东的净利润（净亏损以“-”号填列）	42	29,441,565.34	-61,692,884.04
△手续费及佣金支出	9	0.00	0.00	*2.少数股东损益（净亏损以“-”号填列）	43	0.00	0.00
△退保金	10	0.00	0.00	<b>六、其他综合收益的税后净额</b>	44	0.00	-74,179,508.48
△赔付支出净额	11	0.00	0.00	（一）归属于母公司所有者的其他综合收益的税后净额	45	0.00	-74,179,508.48
△提取保险责任准备金净额	12	0.00	0.00	1.不能重分类进损益的其他综合收益	46	0.00	0.00
△保单红利支出	13	0.00	0.00	（1）重新计量设定受益计划变动额	47	0.00	0.00
△分保费用	14	0.00	0.00	（2）权益法下不能转损益的其他综合收益	48	0.00	0.00
税金及附加	15	2,497,442.02	302,625.09	☆（3）其他权益工具投资公允价值变动	49	0.00	0.00
销售费用	16	0.00	0.00	☆（4）企业自身信用风险公允价值变动	50	0.00	0.00
管理费用	17	49,418,803.09	59,852,663.47	（5）其他	51	0.00	0.00
研发费用	18	307,644.95	3,173,588.35	2.将重分类进损益的其他综合收益	52	0.00	-74,179,508.48
财务费用	19	105,168,346.48	116,590,655.10	（1）权益法下可转损益的其他综合收益	53	0.00	0.00
其中：利息费用	20	111,786,031.91	129,460,505.08	☆（2）其他债权投资公允价值变动	54	0.00	0.00
利息收入	21	9,522,174.43	12,829,024.40	（3）可供出售金融资产公允价值变动损益	55	0.00	-74,179,508.48
加：其他收益	22	693,969.66	222,621.28	☆（4）金融资产重分类计入其他综合收益的金额	56	0.00	0.00
投资收益（损失以“-”号填列）	23	149,351,546.62	90,401,866.71	（5）持有至到期投资重分类为可供出售金融资产损益	57	0.00	0.00
其中：对联营企业和合营企业的投资收益	24	0.00	-4,615,773.19	☆（6）其他债权投资信用减值准备	58	0.00	0.00
☆以摊余成本计量的金融资产终止确认收益	25	0.00	0.00	（7）现金流量套期储备（现金流量套期损益的有效部分）	59	0.00	0.00
△汇兑收益（损失以“-”号填列）	26	0.00	0.00	（8）外币财务报表折算差额	60	0.00	0.00
☆净敞口套期收益（损失以“-”号填列）	27	0.00	0.00	（9）其他	61	0.00	0.00
公允价值变动收益（损失以“-”号填列）	28	0.00	0.00	*（二）归属于少数股东的其他综合收益的税后净额	62	0.00	0.00
☆信用减值损失（损失以“-”号填列）	29	0.00	0.00	<b>七、综合收益总额</b>	63	29,441,565.34	-135,872,392.52
资产减值损失（损失以“-”号填列）	30	0.00	0.00	（一）归属于母公司所有者的综合收益总额	64	29,441,565.34	-135,872,392.52
资产处置收益（损失以“-”号填列）	31	0.00	20,740.99	*（二）归属于少数股东的综合收益总额	65	0.00	0.00
<b>三、营业利润（亏损以“-”号填列）</b>	32	29,441,564.77	-61,690,783.78	<b>八、每股收益：</b>	66		
加：营业外收入	33	0.57	0.00	（一）基本每股收益	67		
减：营业外支出	34	0.00	2,100.26	（二）稀释每股收益	68		


注：表中带\*科目为合并会计报表专用；加△楷体项目为金融类企业专用；加☆为执行新收入/新租赁/新金融工具准则企业适用。

本财务报告由下列负责人签署：

单位负责人：



主管会计工作负责人：



会计机构负责人：



# 现金流量表

2021年3月

编制单位：中国广核集团有限公司（本部）

金额单位：人民币元


项 目	行次	本期金额	上年同期金额	项 目	行次	本期金额	上年同期金额
<b>一、经营活动产生的现金流量</b>				取得投资收益收到的现金	30	144,124,469.18	101,001,508.55
销售商品、提供劳务收到的现金	1	2,016,994.10	5,767,566.42	处置固定资产、无形资产和其他长期资产收回的现金净额	31	1,595.00	0.00
△客户存款和同业存放款项净增加额	2	0.00	0.00	处置子公司及其他营业单位收到的现金净额	32	0.00	0.00
△向中央银行借款净增加额	3	0.00	0.00	收到其他与投资活动有关的现金	33	1,648,435.97	14,121.26
△向其他金融机构拆入资金净增加额	4	0.00	0.00	<b>投资活动现金流入小计</b>	34	1,865,774,500.15	2,660,095,629.81
△收到原保险合同保费取得的现金	5	0.00	0.00	购建固定资产、无形资产和其他长期资产支付的现金	35	6,633,867.08	150,932,570.36
△收到再保业务现金净额	6	0.00	0.00	投资支付的现金	36	3,770,789,501.20	201,388,900.00
△保户储金及投资款净增加额	7	0.00	0.00	△质押贷款净增加额	37	0.00	0.00
△处置以公允价值计量且其变动计入当期损益的金融资产净增加额	8	0.00	0.00	取得子公司及其他营业单位支付的现金净额	38	0.00	0.00
△收取利息、手续费及佣金的现金	9	0.00	0.00	支付其他与投资活动有关的现金	39	0.00	1,508,855.60
△拆入资金净增加额	10	0.00	0.00	<b>投资活动现金流出小计</b>	40	3,777,423,368.28	353,830,325.96
△回购业务资金净增加额	11	0.00	0.00	<b>投资活动产生的现金流量净额</b>	41	-1,911,648,868.13	2,306,265,303.85
△代理买卖证券收到的现金净额	12	0.00	0.00	<b>三、筹资活动产生的现金流量：</b>	42		
收到的税费返还	13	0.00	147,112.89	吸收投资收到的现金	43	0.00	0.00
收到其他与经营活动有关的现金	14	23,066,035.48	44,980,573.15	其中：子公司吸收少数股东投资收到的现金	44	0.00	0.00
<b>经营活动现金流入小计</b>	15	25,083,029.58	50,895,252.46	取得借款收到的现金	45	1,997,000,000.00	0.00
购买商品、接受劳务支付的现金	16	2,010,750.85	4,601,821.70	△发行债券收到的现金	46	0.00	0.00
△客户贷款及垫款净增加额	17	0.00	0.00	收到其他与筹资活动有关的现金	47	0.00	0.00
△存放中央银行和同业款项净增加额	18	0.00	0.00	<b>筹资活动现金流入小计</b>	48	1,997,000,000.00	0.00
△支付原保险合同赔付款项的现金	19	0.00	0.00	偿还债务支付的现金	49	0.00	3,000,000,000.00
△拆出资金净增加额	20	0.00	0.00	分配股利、利润或偿付利息支付的现金	50	217,726,300.00	982,687,192.71
△支付利息、手续费及佣金的现金	21	0.00	0.00	其中：子公司支付给少数股东的股利、利润	51	0.00	0.00
△支付保单红利的现金	22	0.00	0.00	支付其他与筹资活动有关的现金	52	572,563.20	0.00
支付给职工及为职工支付的现金	23	40,762,775.59	44,094,000.75	<b>筹资活动现金流出小计</b>	53	218,298,863.20	3,982,687,192.71
支付的各项税费	24	23,030,041.48	2,593,084.15	<b>筹资活动产生的现金流量净额</b>	54	1,778,701,136.80	-3,982,687,192.71
支付其他与经营活动有关的现金	25	91,072,858.01	268,874,310.42	<b>四、汇率变动对现金及现金等价物的影响</b>	55	19,667.64	201,567.37
<b>经营活动现金流出小计</b>	26	156,876,425.93	320,163,217.02	<b>五、现金及现金等价物净增加额</b>	56	-264,721,460.04	-1,945,488,286.05
<b>经营活动产生的现金流量净额</b>	27	-131,793,396.35	-269,267,964.56	加：期初现金及现金等价物余额	57	5,636,412,917.52	3,713,869,389.29
<b>二、投资活动产生的现金流量</b>	28			<b>六、期末现金及现金等价物余额</b>	58	5,371,691,457.48	1,768,381,103.24
收回投资收到的现金	29	1,720,000,000.00	2,559,080,000.00				

注：表中带\*科目为合并会计报表专用；加△楷体项目为金融类企业专用；带#为外商投资企业专用；加☆为执行新收入/新租赁/新金融工具准则企业适用。

本财务报告由下列负责人签署：

单位负责人：

主管会计工作负责人：

会计机构负责人：

# 所有者权益变动表

2021年3月

编制单位：中国广核集团有限公司（本部）


金额单位：人民币元

项 目	行次	本期金额													
		归属于母公司所有者权益											少数股东权益	所有者权益合计	
		实收资本（或股本）	其他权益工具			资本公积	减：库存股	其他综合收益	专项储备	盈余公积	△一般风险准备	未分配利润			小计
优先股	永续债		其他												
栏 次		1	2	3	4	5	6	7	8	9	10	11	12	13	14
一、上年年末余额	1	14,873,373,000.00	0.00	20,970,000,000.00	0.00	27,420,908,200.63	0.00	0.00	0.00	49,966,611,031.08	0.00	6,939,394,247.05	120,170,286,478.76	0.00	120,170,286,478.76
加：会计政策变更	2	---	---	---	---	---	---	---	---	---	---	---	---	---	---
前期差错更正	3	0.00	0.00	0.00	0.00	0.00	0.00	0.00	0.00	0.00	0.00	0.00	0.00	0.00	0.00
其他	4	0.00	0.00	0.00	0.00	0.00	0.00	0.00	0.00	0.00	0.00	0.00	0.00	0.00	0.00
二、本年期初余额	5	14,873,373,000.00	0.00	20,970,000,000.00	0.00	27,420,908,200.63	0.00	0.00	0.00	49,966,611,031.08	0.00	6,939,394,247.05	120,170,286,478.76	0.00	120,170,286,478.76
三、本期增减变动金额（减少以“-”号填列）	6	0.00	0.00	0.00	0.00	0.00	0.00	0.00	0.00	0.00	0.00	-31,808,434.66	-31,808,434.66	0.00	-31,808,434.66
（一）综合收益总额	7	---	---	---	---	---	---	0.00	---	---	---	29,441,565.34	29,441,565.34	0.00	29,441,565.34
（二）所有者投入和减少资本	8	0.00	0.00	0.00	0.00	0.00	0.00	0.00	0.00	0.00	0.00	0.00	0.00	0.00	0.00
1.所有者投入的普通股	9	0.00	---	---	---	0.00	---	---	---	---	---	---	---	0.00	0.00
2.其他权益工具持有者投入资本	10	0.00	0.00	0.00	0.00	0.00	---	---	---	---	---	---	---	0.00	0.00
3.股份支付计入所有者权益的金额	11	0.00	---	---	---	0.00	---	---	---	---	---	---	---	0.00	0.00
4.其他	12	0.00	---	---	---	0.00	0.00	0.00	0.00	0.00	0.00	0.00	0.00	0.00	0.00
（三）专项储备提取和使用	13	0.00	---	---	---	0.00	0.00	0.00	0.00	0.00	0.00	0.00	0.00	0.00	0.00
1.提取专项储备	14	---	---	---	---	---	---	---	0.00	---	---	---	---	0.00	0.00
2.使用专项储备	15	---	---	---	---	---	---	---	0.00	---	---	---	---	0.00	0.00
（四）利润分配	16	0.00	0.00	0.00	0.00	0.00	0.00	0.00	0.00	0.00	0.00	-61,250,000.00	-61,250,000.00	0.00	-61,250,000.00
1.提取盈余公积	17	---	---	---	---	---	---	---	---	0.00	---	0.00	0.00	---	0.00
2.提取一般风险准备	18	---	---	---	---	---	---	---	---	---	0.00	0.00	0.00	---	0.00
3.对所有者（或股东）的分配	19	---	---	---	---	---	---	---	---	---	---	0.00	0.00	0.00	0.00
4.其他	20	0.00	0.00	0.00	0.00	0.00	0.00	0.00	0.00	0.00	0.00	-61,250,000.00	-61,250,000.00	0.00	-61,250,000.00
（五）所有者权益内部结转	21	0.00	0.00	0.00	0.00	0.00	0.00	0.00	0.00	0.00	0.00	0.00	0.00	0.00	0.00
1.资本公积转增资本（或股本）	22	0.00	---	---	---	0.00	---	---	---	---	---	---	---	0.00	0.00
2.盈余公积转增资本（或股本）	23	0.00	---	---	---	---	---	---	---	0.00	---	---	---	0.00	0.00
3.盈余公积弥补亏损	24	---	---	---	---	---	---	---	---	0.00	---	0.00	0.00	---	0.00
4.设定受益计划变动额结转留存收益	25	---	---	---	---	---	---	0.00	---	---	---	0.00	0.00	---	0.00
☆5.其他综合收益结转留存收益	26	---	---	---	---	---	---	0.00	---	---	---	0.00	0.00	---	0.00
6.其他	27	0.00	0.00	0.00	0.00	0.00	0.00	0.00	0.00	0.00	0.00	0.00	0.00	0.00	0.00
四、本期期末余额	28	14,873,373,000.00	0.00	20,970,000,000.00	0.00	27,420,908,200.63	0.00	0.00	0.00	49,966,611,031.08	0.00	6,907,585,812.39	120,138,478,044.10	0.00	120,138,478,044.10


注：表中带\*科目为合并会计报表专用；加△楷体项目为金融类企业专用；带#为外商投资企业专用；加☆为执行新收入/新租赁/新金融工具准则企业适用。

本财务报告由下列负责人签署：

单位负责人：



主管会计工作负责人：



会计机构负责人：

