

中原证券股份有限公司
2020 年度
审计报告

索引	页码
审计报告	
公司财务报表	
— 合并资产负债表	1-2
— 母公司资产负债表	3-4
— 合并利润表	5
— 母公司利润表	6
— 合并现金流量表	7
— 母公司现金流量表	8
— 合并股东权益变动表	9-10
— 母公司股东权益变动表	11-12
— 财务报表附注	13-134



信永中和会计师事务所

ShineWing
certified public accountants

北京市东城区朝阳门北大街
8号富华大厦A座9层

9/F, Block A, Fu Hua Mansion,
No.8, Chaoyangmen Beidajie,
Dongcheng District, Beijing,
100027, P.R.China

联系电话: +86(010)6554 2288
telephone: +86(010)6554 2288

传真: +86(010)6554 7190
facsimile: +86(010)6554 7190

审计报告

XYZH/2021BJAB10261

中原证券股份有限公司全体股东:

一、 审计意见

我们审计了中原证券股份有限公司（以下简称中原证券公司）财务报表，包括 2020 年 12 月 31 日的合并及母公司资产负债表，2020 年度的合并及母公司利润表、合并及母公司现金流量表、合并及母公司股东权益变动表，以及相关财务报表附注。

我们认为，后附的财务报表在所有重大方面按照企业会计准则的规定编制，公允反映了中原证券公司 2020 年 12 月 31 日的合并及母公司财务状况以及 2020 年度的合并及母公司经营成果和现金流量。

二、 形成审计意见的基础

我们按照中国注册会计师审计准则的规定执行了审计工作。审计报告的“注册会计师对财务报表审计的责任”部分进一步阐述了我们在这些准则下的责任。按照中国注册会计师职业道德守则，我们独立于中原证券公司，并履行了职业道德方面的其他责任。我们相信，我们获取的审计证据是充分、适当的，为发表审计意见提供了基础。

三、 关键审计事项

关键审计事项是我们根据职业判断，认为对本期财务报表审计最为重要的事项。这些事项的应对以对财务报表整体进行审计并形成审计意见为背景，我们不对这些事项单独发表意见。我们在审计中识别出的关键审计事项如下：

1. 结构化主体合并事项	
关键审计事项	审计中的应对
<p>中原证券公司发起设立若干集合资产管理计划、有限合伙企业等结构化主体，并在其中担任投资管理人或者持有权益。</p> <p>截至2020年12月31日，纳入合并范围的结构化主体的总资产账面价值为人民币12.09亿元。管理层综合评估持有的权益以及作为结构化主体管理人的报酬是否使中原证券公司面临可变回报的影响重大，以判断中原证券公司是否作为主要责任人合并这些结构化主体。</p> <p>我们将结构化主体合并范围的确定作为关键审计领域主要是因为中原证券公司管理层在评估并确定中原证券公司作为投资者是否控制结构化主体时做出了重要判断。</p> <p>有关结构化主体合并范围的详情请参阅财务报表附注八、（一）。</p>	<p>对于管理层对结构化主体合并的评估，我们执行的审计程序包括：</p> <ul style="list-style-type: none">• 通过询问管理层和检查与管理层对结构化主体是否合并做出的判断过程相关的文档，以评价中原证券公司就此设立流程是否完备。• 抽样获取相关资产管理计划、有限合伙企业的合同文档，了解结构化主体的设立目的和中原证券公司对结构化主体的参与程度，评价管理层在结构化主体决策中拥有的权利和义务；• 检查结构化主体对风险和报酬的结构设计，评价管理层做出的因参与结构化主体的相关活动而拥有的对结构化主体的风险敞口及可变回报所作的判断，利用定性分析和对享有结构化主体的经济利益的比重及可变动性的计算结果，分析管理层做出的判断的合理性；• 检查中原证券公司是否已按照企业会计准则的要求对已合并的结构化主体及未合并的结构化主体予以充分披露。

2. 融出资金、买入返售金融资产、债权投资和其他债权投资减值准备的确定

关键审计事项	审计中的应对
<p>截至 2020 年 12 月 31 日，中原证券公司融出资金、买入返售金融资产、债权投资和其他债权投资账面价值分别为人民币 74.01 亿元、人民币 20.56 亿元、人民币 4.56 亿元和人民币 20.89 亿元，已确认的减值准备余额总计为 5.71 亿元。</p> <p>管理层运用预期损失模型计量预期信用损失。对于阶段一和阶段二的上述金融资产，管理层运用包含违约概率、违约损失率及违约风险敞口等关键参数的计量模型评估减值准备。对于阶段三已发生信用减值的上述金融资产，管理层通过预估未来金融资产的现金流量，计量减值准备。</p> <p>针对不同类型的产品，预期信用损失计量模型所包含的重大管理层判断和假设主要包括：判断信用风险显著增加的标准；选择计量预期信用损失的适当模型和假设；使用的前瞻性信息和权重。</p> <p>由于中原证券公司的预期信用损失计量模型使用了复杂的模型，运用了大量的参数和数据，并涉及重大管理层判断和假设，且上述金融资产及减值准备金额重大，因此将其作为关键审计事项。</p> <p>有关融出资金、买入返售金融资产、债权投资和其他债权投资的详情请参阅财务报表附注六、3、7、9、10。</p>	<p>我们就管理层减值评估执行的审计程序包括：</p> <ul style="list-style-type: none">• 我们了解了与计提预期信用减值准备相关的内部控制，并测试相关内部控制执行的有效性；• 选取样本执行审阅程序，检查相关金融资产的逾期信息、抵押资产价值、融资人或发行人的信用状况、负面信息等情况，评价管理层作出的上述金融资产信用风险自初始确认后是否显著增加的判断以及是否已发生信用减值的判断的合理性。• 检查管理层评估减值准备时所用的预期信用损失模型和参数的可靠性，包括违约概率、违约损失率、违约风险暴露及前瞻性调整等，评价其一贯性、准确性和完整性；• 在选取样本的基础上，评价已发生信用减值的金融资产违约损失率的合理性；检查债务人和担保人的财务信息、抵押物或查封资产的市场价值等信息，对金融资产的可回收金额做出考量。• 评价与金融资产减值准备相关的财务报表信息披露是否符合企业会计准则的披露要求。

四、其他信息

中原证券公司管理层（以下简称管理层）对其他信息负责。其他信息包括中原证券公司 2020 年年度报告中涵盖的信息，但不包括财务报表和我们的审计报告。

我们对财务报表发表的审计意见不涵盖其他信息，我们也不对其他信息发表任何形式的鉴证结论。

结合我们对财务报表的审计，我们的责任是阅读其他信息，在此过程中，考虑其他信息是否与财务报表或我们在审计过程中了解到的情况存在重大不一致或者似乎存在重大错报。

基于我们已执行的工作，如果我们确定其他信息存在重大错报，我们应当报告该事实。在这方面，我们无任何事项需要报告。

五、管理层和治理层对财务报表的责任

管理层负责按照企业会计准则的规定编制财务报表，使其实现公允反映，并设计、执行和维护必要的内部控制，以使财务报表不存在由于舞弊或错误导致的重大错报。

在编制财务报表时，管理层负责评估中原证券公司的持续经营能力，披露与持续经营相关的事项（如适用），并运用持续经营假设，除非管理层计划清算中原证券公司、终止运营或别无其他现实的选择。

治理层负责监督中原证券公司的财务报告过程。

六、注册会计师对财务报表审计的责任

我们的目标是对财务报表整体是否不存在由于舞弊或错误导致的重大错报获取合理保证，并出具包含审计意见的审计报告。合理保证是高水平的保证，但并不能保证按照审计准则执行的审计在某一重大错报存在时总能发现。错报可能由于舞弊或错误导致，如果合理预期错报单独或汇总起来可能影响财务报表使用者依据财务报表作出的经济决策，则通常认为错报是重大的。

在按照审计准则执行审计工作的过程中，我们运用职业判断，并保持职业怀疑。同时，我们也执行以下工作：

（1）识别和评估由于舞弊或错误导致的财务报表重大错报风险，设计和实施审计程序以应对这些风险，并获取充分、适当的审计证据，作为发表审计意见的基础。由于舞弊

可能涉及串通、伪造、故意遗漏、虚假陈述或凌驾于内部控制之上，未能发现由于舞弊导致的重大错报的风险高于未能发现由于错误导致的重大错报的风险。

(2) 了解与审计相关的内部控制，以设计恰当的审计程序。

(3) 评价管理层选用会计政策的恰当性和作出会计估计及相关披露的合理性。

(4) 对管理层使用持续经营假设的恰当性得出结论。同时，根据获取的审计证据，就可能导致对中原证券公司持续经营能力产生重大疑虑的事项或情况是否存在重大不确定性得出结论。如果我们得出结论认为存在重大不确定性，审计准则要求我们在审计报告中提请报表使用者注意财务报表中的相关披露；如果披露不充分，我们应当发表非无保留意见。我们的结论基于截至审计报告日可获得的信息。然而，未来的事项或情况可能导致中原证券公司不能持续经营。

(5) 评价财务报表的总体列报、结构和内容，并评价财务报表是否公允反映相关交易和事项。

(6) 就中原证券公司中实体或业务活动的财务信息获取充分、适当的审计证据，以对财务报表发表审计意见。我们负责指导、监督和执行集团审计，并对审计意见承担全部责任。

我们与治理层就计划的审计范围、时间安排和重大审计发现等事项进行沟通，包括沟通我们在审计中识别出的值得关注的内部控制缺陷。

我们还就已遵守与独立性相关的职业道德要求向治理层提供声明，并与治理层沟通可能被合理认为影响我们独立性的所有关系和其他事项，以及相关的防范措施（如适用）。

可能涉及串通、伪造、故意遗漏、虚假陈述或凌驾于内部控制之上，未能发现由于舞弊导致的重大错报的风险高于未能发现由于错误导致的重大错报的风险。

(2) 了解与审计相关的内部控制，以设计恰当的审计程序。

(3) 评价管理层选用会计政策的恰当性和作出会计估计及相关披露的合理性。

(4) 对管理层使用持续经营假设的恰当性得出结论。同时，根据获取的审计证据，就可能导致对中原证券公司持续经营能力产生重大疑虑的事项或情况是否存在重大不确定性得出结论。如果我们得出结论认为存在重大不确定性，审计准则要求我们在审计报告中提请报表使用者注意财务报表中的相关披露；如果披露不充分，我们应当发表非无保留意见。我们的结论基于截至审计报告日可获得的信息。然而，未来的事项或情况可能导致中原证券公司不能持续经营。

(5) 评价财务报表的总体列报、结构和内容，并评价财务报表是否公允反映相关交易和事项。

(6) 就中原证券公司中实体或业务活动的财务信息获取充分、适当的审计证据，以对财务报表发表审计意见。我们负责指导、监督和执行集团审计，并对审计意见承担全部责任。

我们与治理层就计划的审计范围、时间安排和重大审计发现等事项进行沟通，包括沟通我们在审计中识别出的值得关注的内部控制缺陷。


我们还就已遵守与独立性相关的职业道德要求向治理层提供声明，并与治理层沟通可能被合理认为影响我们独立性的所有关系和其他事项，以及相关的防范措施（如适用）。

从与治理层沟通过的事项中，我们确定哪些事项对本期财务报表审计最为重要，因而构成关键审计事项。我们在审计报告中描述这些事项，除非法律法规禁止公开披露这些事项，或在极少数情形下，如果合理预期在审计报告中沟通某事项造成的负面后果超过在公众利益方面产生的益处，我们确定不应在审计报告中沟通该事项。



中国注册会计师：
(项目合伙人)



中国注册会计师：



中国 北京

二〇二一年三月三十日

合并资产负债表

2020年12月31日

编制单位：中原证券股份有限公司

单位：人民币元

项 目	附注	2020年12月31日	2019年12月31日
资产：			
货币资金	六.1	10,951,131,021.90	9,331,748,561.52
其中：客户资金存款		8,193,682,554.76	6,581,561,810.40
结算备付金	六.2	2,379,100,088.00	2,518,049,515.84
其中：客户备付金		2,287,871,177.95	2,347,142,384.82
融出资金	六.3	7,400,757,113.38	6,060,740,196.56
衍生金融资产	六.4		11,384,115.93
存出保证金	六.5	744,878,747.69	395,169,735.95
应收款项	六.6	169,323,523.34	153,912,302.37
买入返售金融资产	六.7	2,055,964,889.83	3,023,888,527.71
金融投资：			
交易性金融资产	六.8	22,592,572,498.77	17,227,018,646.76
债权投资	六.9	456,168,931.89	676,389,859.29
其他债权投资	六.10	2,088,805,149.07	664,695,346.48
长期股权投资	六.11	1,067,276,173.44	1,104,721,398.67
投资性房地产	六.12	16,474,089.01	17,289,669.93
固定资产	六.13	179,004,039.77	193,032,226.69
在建工程	六.14	52,427,024.00	35,578,119.28
使用权资产	六.15	163,033,163.26	184,977,696.07
无形资产	六.16	188,018,189.26	157,209,959.46
递延所得税资产	六.17	464,734,648.09	345,625,693.11
商誉	六.18	19,882,791.61	22,371,814.46
其他资产	六.19	1,387,323,474.69	1,446,099,029.69
资产总计		52,376,875,557.00	43,569,902,415.77

法定代表人：

主管会计工作负责人：

总会计师：

会计机构负责人：

合并资产负债表（续）



2020年12月31日

编制单位：中原证券股份有限公司

单位：人民币元

项 目	附注	2020年12月31日	2019年12月31日
负债：			
短期借款	六.22	315,977,554.88	1,568,747,897.84
应付短期融资款	六.23	4,154,657,809.90	4,455,447,124.75
拆入资金	六.24	3,694,418,222.23	2,361,159,583.32
交易性金融负债	六.25	1,356,226,583.04	1,114,552,379.16
衍生金融负债	六.4	57,980.91	83,740.00
卖出回购金融资产款	六.26	12,200,308,194.73	8,721,088,626.07
代理买卖证券款	六.27	10,555,230,551.25	8,895,066,941.34
应付职工薪酬	六.28	561,932,538.17	478,666,321.83
应交税费	六.29	131,604,084.55	56,986,010.70
应付款项	六.30	65,874,572.60	183,081,131.54
合同负债	六.31	26,495,681.41	20,444,852.57
长期借款	六.32	1,001,741.67	13,202,955.17
应付债券	六.33	4,610,250,342.02	4,623,940,375.96
租赁负债	六.34	157,698,672.45	177,837,189.74
递延所得税负债	六.17	14,241,536.99	8,258,284.47
其他负债	六.35	344,423,399.69	393,552,547.54
负债合计		38,190,399,466.49	33,072,115,962.00
股东权益：			
股本	六.36	4,642,884,700.00	3,869,070,700.00
资本公积	六.37	6,330,622,817.68	3,487,237,785.96
其他综合收益	六.38	12,549,125.88	36,543,591.23
盈余公积	六.39	838,358,247.79	808,084,287.96
一般风险准备	六.40	1,441,518,813.40	1,382,038,921.28
未分配利润	六.41	102,780,913.15	88,232,726.32
归属于母公司股东权益合计		13,368,714,617.90	9,671,208,012.75
少数股东权益		817,761,472.61	826,578,441.02
股东权益合计		14,186,476,090.51	10,497,786,453.77
负债和股东权益总计		52,376,875,557.00	43,569,902,415.77

法定代表人：

主管会计工作负责人：




总会计师：




会计机构负责人：




母公司资产负债表

2020年12月31日

编制单位：中原证券股份有限公司

单位：人民币元

项 目	附注	2020年12月31日	2019年12月31日
资产：			
货币资金		9,353,694,098.48	7,451,403,960.97
其中：客户资金存款		7,812,001,585.50	6,147,210,572.10
结算备付金		2,165,049,237.07	2,401,197,144.82
其中：客户备付金		2,005,804,519.95	2,070,615,268.02
融出资金		7,248,897,079.39	5,863,995,732.86
存出保证金		368,868,430.71	61,804,121.87
应收款项		85,450,845.08	106,952,495.81
买入返售金融资产		2,055,165,080.52	3,016,788,527.71
金融投资：			
交易性金融资产		19,933,278,797.76	14,901,923,154.00
其他债权投资		2,088,805,149.07	664,695,346.48
长期股权投资	十七.1	4,126,432,553.95	4,126,432,553.95
投资性房地产		25,858,938.87	26,976,776.32
固定资产		164,207,159.80	177,043,901.96
在建工程		52,427,024.00	35,578,119.28
使用权资产		133,127,127.62	143,733,697.34
无形资产		181,335,531.53	152,488,987.20
递延所得税资产		301,081,560.09	210,510,337.00
其他资产		523,400,315.46	476,558,424.45
资产总计		48,807,078,929.40	39,818,083,282.02

法定代表人：

主管会计工作负责人：

总会计师：

会计机构负责人：

母公司资产负债表（续）

2020年12月31日

编制单位：中原证券股份有限公司

单位：人民币元

项 目	附注	2020年12月31日	2019年12月31日
负债：			
应付短期融资款		3,425,939,961.92	4,455,447,124.75
拆入资金		3,694,418,222.23	2,361,159,583.32
交易性金融负债		778,986,314.11	714,792,262.30
衍生金融负债		57,980.91	
卖出回购金融资产款		12,002,208,194.73	8,721,088,626.07
代理买卖证券款		9,666,752,032.28	8,157,600,131.41
应付职工薪酬		517,314,154.75	430,174,300.20
应交税费		118,777,886.11	42,920,834.05
应付款项		60,063,783.40	175,101,509.70
合同负债		10,997,000.07	7,911,220.55
应付债券		4,610,250,342.02	4,623,940,375.96
租赁负债		129,412,235.14	136,901,569.49
递延所得税负债		-	3,207,641.13
其他负债		47,982,898.50	56,052,632.96
负债合计		35,063,161,006.17	29,886,297,811.89
股东权益：			
股本		4,642,884,700.00	3,869,070,700.00
资本公积		6,606,160,370.84	3,762,844,544.48
其他综合收益		-1,388,009.67	5,435,762.48
盈余公积		838,358,247.79	808,084,287.96
一般风险准备		1,371,112,556.76	1,315,470,752.11
未分配利润		286,790,057.51	170,879,423.10
股东权益合计		13,743,917,923.23	9,931,785,470.13
负债和股东权益总计		48,807,078,929.40	39,818,083,282.02

法定代表人：



主管会计工作负责人：



总会计师：



会计机构负责人：



合并利润表

2020年度

编制单位：中原证券股份有限公司

单位：人民币元

项目	附注	2020年度	2019年度
一、营业总收入		3,103,301,696.87	2,372,526,991.25
利息净收入	六.42	101,097,703.29	28,497,623.04
手续费及佣金净收入	六.43	1,172,198,286.83	961,128,437.61
其中：经纪业务手续费净收入		790,645,044.22	517,788,467.73
投资银行业务手续费净收入		206,756,722.44	246,803,568.01
资产管理业务手续费净收入		47,316,049.98	65,064,514.83
投资收益（损失以“-”号填列）	六.44	606,652,804.47	929,911,611.48
其中：对联营企业和合营企业的投资收益		53,783,145.31	41,652,088.18
公允价值变动收益（损失以“-”号填列）	六.45	-48,524,176.45	-165,217,911.98
汇兑收益（损失以“-”号填列）		-3,348,221.20	-2,411,060.48
其他业务收入	六.46	1,264,503,482.85	588,755,236.72
资产处置收益（损失以“-”号填列）	六.47	-20,777.16	22,972,242.66
其他收益	六.48	10,742,594.24	8,890,812.20
二、营业总支出		2,954,485,813.12	2,258,791,739.77
税金及附加	六.49	19,375,311.17	14,420,697.18
业务及管理费	六.50	1,334,084,832.77	1,303,740,016.63
信用减值损失	六.51	344,960,999.30	349,698,115.43
其他资产减值损失	六.52	31,841,326.55	9,760,642.03
其他业务成本	六.53	1,224,223,343.33	581,172,268.50
三、营业利润（亏损以“-”号填列）		148,815,883.75	113,735,251.48
加：营业外收入	六.54	5,860,453.04	9,408,024.38
减：营业外支出	六.55	10,645,944.64	7,025,663.04
四、利润总额（亏损以“-”号填列）		144,030,392.15	116,117,612.82
减：所得税费用	六.56	41,911,301.78	41,034,744.40
五、净利润（净亏损以“-”号填列）		102,119,090.37	75,082,868.42
（一）按经营持续性分类：			
持续经营净利润（净亏损以“-”号填列）		102,119,090.37	75,082,868.42
终止经营净利润（净亏损以“-”号填列）			
（二）按所有权归属分类：			
归属于母公司股东的净利润（净亏损以“-”号填列）		104,302,038.78	58,222,745.44
少数股东损益（净亏损以“-”号填列）		-2,182,948.41	16,860,122.98
六、其他综合收益的税后净额		-23,994,465.35	12,417,598.13
归属母公司股东的其他综合收益的税后净额		-23,994,465.35	8,336,699.89
（一）不能重分类进损益的其他综合收益			
（二）将重分类进损益的其他综合收益		-23,994,465.35	8,336,699.89
1. 权益法下可转损益的其他综合收益		181,829.12	2,251,346.29
2. 其他债权投资公允价值变动		-59,904,500.70	2,249,077.30
3. 其他债权投资信用损失准备		53,080,728.55	-45,081.55
4. 外币财务报表折算差额		-17,352,522.32	3,881,357.85
归属于少数股东的其他综合收益的税后净额			4,080,898.24
七、综合收益总额		78,124,625.02	87,500,466.55
归属于母公司股东的综合收益总额		80,307,573.43	66,559,445.33
归属于少数股东的综合收益总额		-2,182,948.41	20,941,021.22
八、每股收益			
（一）基本每股收益	六.57	0.02	0.02
（二）稀释每股收益	六.57	0.02	0.02

法定代表人：

主管会计工作负责人：

总会计师：

会计机构负责人：



母公司利润表

2020年度

编制单位：中原证券股份有限公司

单位：人民币元

项 目	附注	2020年度	2019年度
一、营业总收入		1,653,607,413.99	1,685,978,616.31
利息净收入	十七.2	46,243,250.79	-59,046,347.59
手续费及佣金净收入	十七.3	1,038,150,743.24	815,940,086.36
其中：经纪业务手续费净收入		686,071,935.92	469,501,628.70
投资银行业务手续费净收入		200,925,249.51	228,560,194.77
资产管理业务手续费净收入		39,325,418.37	45,206,688.55
投资收益（损失以“-”号填列）	十七.4	631,253,436.58	777,548,614.50
其中：对联营企业和合营企业的投资收益			-773,551.12
公允价值变动收益（损失以“-”号填列）		-88,807,494.18	112,081,401.33
汇兑收益（损失以“-”号填列）		-646,160.05	30,847.35
其他业务收入		18,079,232.10	8,043,332.18
资产处置收益（损失以“-”号填列）		-20,667.36	22,973,320.57
其他收益		9,355,072.87	8,407,361.61
二、营业总支出		1,430,720,797.48	1,296,983,395.07
税金及附加		16,838,369.81	12,438,481.72
业务及管理费	十七.5	1,149,447,203.93	1,096,904,801.68
信用减值损失		263,120,359.08	186,153,701.24
其他业务成本		1,314,864.66	1,486,410.43
三、营业利润（亏损以“-”号填列）		222,886,616.51	388,995,221.24
加：营业外收入		2,410,755.63	8,155,586.34
减：营业外支出		7,004,959.37	6,778,135.54
四、利润总额（亏损以“-”号填列）		218,292,412.77	390,372,672.04
减：所得税费用		16,466,013.88	69,227,081.17
五、净利润（净亏损以“-”号填列）		201,826,398.89	321,145,590.87
（一）按经营持续性分类：			
持续经营净利润（净亏损以“-”号填列）		201,826,398.89	321,145,590.87
终止经营净利润（净亏损以“-”号填列）			
六、其他综合收益的税后净额		-6,823,772.15	2,261,459.72
（一）不能重分类进损益的其他综合收益			
（二）将重分类进损益的其他综合收益		-6,823,772.15	2,261,459.72
1. 其他债权投资公允价值变动		-59,904,500.70	2,249,077.29
2. 其他债权投资信用损失准备		53,080,728.55	12,382.43
七、综合收益总额		195,002,626.74	323,407,050.59

法定代表人：

主管会计工作负责人：

总会计师：

会计机构负责人：

合并现金流量表

2020年度

编制单位：中原证券股份有限公司

单位：人民币元


项 目	附注	2020年度	2019年度
一、经营活动产生的现金流量：			
收取利息、手续费及佣金的现金		2,702,035,174.80	1,916,877,772.13
拆入资金净增加额		1,330,000,000.00	120,000,000.00
回购业务资金净增加额		3,480,155,509.95	
返售业务资金净减少额		700,025,363.10	5,680,048,334.81
代理买卖证券收到的现金净额		1,660,163,609.91	2,334,006,955.20
收到其他与经营活动有关的现金	六.58	1,506,857,134.57	775,420,722.91
经营活动现金流入小计		11,379,236,792.33	10,826,353,785.05
交易性金融工具净增加额		4,504,583,697.73	1,770,935,074.20
回购业务资金净减少额			1,439,852,973.97
融出资金净增加额		1,622,093,003.66	1,284,847,392.28
支付利息、手续费及佣金的现金		688,281,627.02	565,340,715.48
支付给职工以及为职工支付的现金		850,448,240.88	748,006,626.60
支付的各项税费		244,373,933.87	314,710,691.29
支付其他与经营活动有关的现金	六.58	2,098,653,166.86	1,214,320,340.55
经营活动现金流出小计		10,008,433,670.02	7,338,013,814.37
经营活动产生的现金流量净额	六.58	1,370,803,122.31	3,488,339,970.68
二、投资活动产生的现金流量：			
收回投资收到的现金			
取得投资收益收到的现金		60,584,894.64	103,301,122.28
处置固定资产、无形资产和其他长期资产收回的现金净额		219,869.46	41,811,328.73
投资活动现金流入小计		60,804,764.10	145,112,451.01
投资支付的现金		1,278,882,226.50	126,399,963.48
购建固定资产、无形资产和其他长期资产支付的现金		117,362,199.51	105,167,749.41
投资活动现金流出小计		1,396,244,426.01	231,567,712.89
投资活动产生的现金流量净额		-1,335,439,661.91	-86,455,261.88
三、筹资活动产生的现金流量：			
吸收投资收到的现金		3,644,663,940.00	
取得借款所收到的现金		689,174,336.00	3,740,032,224.18
发行债券收到的现金		6,117,939,031.63	8,525,253,892.34
筹资活动现金流入小计		10,451,777,307.63	12,265,286,116.52
偿还债务所支付的现金		8,366,714,808.43	12,225,037,946.72
分配股利、利润或偿付利息所支付的现金		476,776,544.21	651,455,777.88
其中：子公司支付给少数股东的股利、利润		6,634,020.00	33,927,012.20
支付其他与筹资活动有关的现金	六.58	133,454,629.51	584,905,867.76
筹资活动现金流出小计		8,976,945,982.15	13,461,399,592.36
筹资活动产生的现金流量净额		1,474,831,325.48	-1,196,113,475.84
四、汇率变动对现金及现金等价物的影响		-3,348,221.20	-2,411,060.48
五、现金及现金等价物净增加额	六.58	1,506,846,564.68	2,203,360,172.48
加：期初现金及现金等价物余额		11,805,475,726.56	9,602,115,554.08
六、期末现金及现金等价物余额		13,312,322,291.24	11,805,475,726.56

法定代表人：

主管会计工作负责人：

总会计师：

会计机构负责人：



母公司现金流量表

2020年度

编制单位：中原证券股份有限公司

单位：人民币元


项 目	附注	2020年度	2019年度
一、经营活动产生的现金流量：			
收取利息、手续费及佣金的现金		2,447,542,230.21	1,564,495,346.34
拆入资金净增加额		1,330,000,000.00	120,000,000.00
回购业务资金净增加额		3,282,055,509.95	
返售业务资金净减少额		693,725,172.41	5,669,050,871.31
代理买卖证券收到的现金净额		1,509,151,900.87	2,299,626,262.98
收到其他与经营活动有关的现金		47,039,557.07	194,636,101.48
经营活动现金流入小计		9,309,514,370.51	9,847,808,582.11
交易性金融工具净增加额		4,424,200,415.64	3,082,895,332.00
回购业务资金净减少额			1,439,852,973.97
融出资金净增加额		1,665,197,871.00	1,450,440,993.74
支付利息、手续费及佣金的现金		645,952,818.64	517,801,713.38
支付给职工以及为职工支付的现金		741,941,079.67	630,347,197.40
支付的各项税费		164,519,232.68	236,336,070.97
支付其他与经营活动有关的现金		708,719,319.40	792,812,762.93
经营活动现金流出小计		8,350,530,737.03	8,150,487,044.39
经营活动产生的现金流量净额	十七.6	958,983,633.48	1,697,321,537.72
二、投资活动产生的现金流量：			
收回投资收到的现金			134,787,756.07
取得投资收益收到的现金		105,550,982.70	99,390,537.52
处置固定资产、无形资产和其他长期资产收回的现金净额		165,683.59	41,765,748.24
投资活动现金流入小计		105,716,666.29	275,944,041.83
投资支付的现金		1,427,522,815.54	
购建固定资产、无形资产和其他长期资产支付的现金		112,128,505.23	98,919,190.92
投资活动现金流出小计		1,539,651,320.77	98,919,190.92
投资活动产生的现金流量净额		-1,433,934,654.48	177,024,850.91
三、筹资活动产生的现金流量：			
吸收投资收到的现金		3,644,663,940.00	
取得借款收到的现金		300,000,000.00	
发行债券收到的现金		5,400,203,000.00	8,525,253,892.34
筹资活动现金流入小计		9,344,866,940.00	8,525,253,892.34
偿还债务所支付的现金		6,715,301,000.00	8,189,169,000.00
分配股利、利润或偿付利息所支付的现金		418,420,136.68	542,228,264.55
支付其他与筹资活动有关的现金		84,168,489.90	46,308,316.33
筹资活动现金流出小计		7,217,889,626.58	8,777,705,580.88
筹资活动产生的现金流量净额		2,126,977,313.42	-252,451,688.54
四、汇率变动对现金及现金等价物的影响		-646,160.05	30,847.35
五、现金及现金等价物净增加额	十七.6	1,651,380,132.37	1,621,925,547.44
加：期初现金及现金等价物余额		9,849,533,204.97	8,227,607,657.53
六、期末现金及现金等价物余额		11,500,913,337.34	9,849,533,204.97

法定代表人：

主管会计工作负责人：

总会计师：

会计机构负责人：



合并股东权益变动表

2020年度

单位：人民币元



编制单位：中康证券股份有限公司





2020年度

项 目	归属于母公司股东权益						少数股东权益	股东权益合计	
	股本	资本公积	其他综合收益	盈余公积	一般风险准备	未分配利润			小计
一、上年年末余额	3,869,070,700.00	3,487,237,785.96	36,543,591.23	808,084,287.96	1,382,038,921.28	88,232,726.32	9,671,208,012.75	826,578,441.02	10,497,786,453.77
加：会计政策变更									
前期差错更正									
其他									
二、本年初余额	3,869,070,700.00	3,487,237,785.96	36,543,591.23	808,084,287.96	1,382,038,921.28	88,232,726.32	9,671,208,012.75	826,578,441.02	10,497,786,453.77
三、本年增减变动金额	773,814,000.00	2,843,385,031.72	-23,994,465.35	30,273,959.83	59,479,892.12	14,548,186.83	3,697,506,605.15	-8,816,968.41	3,688,689,636.74
(一) 综合收益总额			-23,994,465.35			104,302,038.78	80,307,573.43	-2,182,948.41	78,124,625.02
(二) 股东投入和减少资本	773,814,000.00	2,843,315,826.36					3,617,129,826.36		3,617,129,826.36
1. 股东投入普通股	773,814,000.00	2,843,315,826.36					3,617,129,826.36		3,617,129,826.36
2. 其他权益工具持有者投入的资本									
3. 股份支付计入股东权益的金额									
4. 其他									
(三) 利润分配									
1. 提取盈余公积				30,273,959.83	59,479,892.12	-89,753,851.95			-6,634,020.00
2. 提取一般风险准备				30,273,959.83		-30,273,959.83			
3. 对股东的分配					59,479,892.12	-59,479,892.12			
4. 其他									
(四) 股东权益内部结转									
1. 资本公积转增股本									
2. 盈余公积转增股本									
3. 盈余公积弥补亏损									
4. 其他		69,205.36					69,205.36		69,205.36
(五) 其他									
四、本年年末余额	4,642,884,700.00	6,330,622,817.68	12,549,125.88	838,358,247.79	1,441,518,813.40	102,780,913.15	13,368,714,617.90	817,761,472.61	14,186,476,090.51



法定代表人：

主管会计工作负责人：



总会计师：

会计机构负责人：

9

合并股东权益变动表 (续)

2019年度

单位: 人民币元

编制单位: 中原证券股份有限公司


项目	2019年度							少数股东权益	股东权益合计
	股本	资本公积	其他综合收益	盈余公积	一般风险准备	未分配利润	小计		
一、上年年末余额	3,869,070,700.00	3,756,106,523.53	28,206,891.34	759,912,449.33	1,298,870,167.26	238,731,987.53	9,950,898,718.99	1,324,140,998.47	11,275,039,717.46
加: 会计政策变更									
前期差错更正									
其他									
二、本年年初余额	3,869,070,700.00	3,756,106,523.53	28,206,891.34	759,912,449.33	1,298,870,167.26	238,731,987.53	9,950,898,718.99	1,324,140,998.47	11,275,039,717.46
三、本年增减变动金额		-268,868,737.57	8,336,699.89	48,171,838.63	83,168,754.02	-150,499,261.21	-279,690,706.24	-497,562,557.45	-777,253,263.69
(一) 综合收益总额			8,336,699.89			58,222,745.44	66,559,445.33	20,941,021.22	87,500,466.55
(二) 股东投入和减少资本		-250,326,601.51					-250,326,601.51	-484,576,566.47	-734,903,167.98
1. 股东投入普通股									
2. 其他权益工具持有者投入的资本									
3. 股份支付计入股东权益的金额									
4. 其他		-250,326,601.51					-250,326,601.51	-484,576,566.47	-734,903,167.98
(三) 利润分配									
1. 提取盈余公积				48,171,838.63	83,168,754.02	-208,722,006.65	-77,381,414.00	-33,927,012.20	-111,308,426.20
2. 提取一般风险准备						-48,171,838.63			
3. 对股东的分配						-83,168,754.02	-77,381,414.00	-33,927,012.20	-111,308,426.20
4. 其他									
(四) 股东权益内部结转									
1. 资本公积转增股本									
2. 盈余公积转增股本									
3. 盈余公积弥补亏损									
4. 其他		-18,542,136.06					-18,542,136.06		-18,542,136.06
(五) 其他									
四、本年年末余额	3,869,070,700.00	3,487,237,785.96	36,543,591.23	808,084,287.96	1,382,038,921.28	88,232,726.32	9,671,208,012.75	826,578,441.02	10,497,786,453.77

法定代表人:

主管会计工作负责人:

总会计师:

会计机构负责人:











母公司股东权益变动表

2020年度

单位：人民币元

编制单位：中原证券股份有限公司



项 目	2020年度						
	股本	资本公积	其他综合收益	盈余公积	一般风险准备	未分配利润	股东权益合计
一、上年年末余额	3,869,070,700.00	3,762,844,544.48	5,435,762.48	808,084,287.96	1,315,470,752.11	170,879,423.10	9,931,785,470.13
加：会计政策变更							
前期差错更正							
其他							
二、本年初余额	3,869,070,700.00	3,762,844,544.48	5,435,762.48	808,084,287.96	1,315,470,752.11	170,879,423.10	9,931,785,470.13
三、本年增减变动金额	773,814,000.00	2,843,315,826.36	-6,823,772.15	30,273,959.83	55,641,804.65	115,910,634.41	3,812,132,453.10
(一) 综合收益总额			-6,823,772.15			201,826,398.89	195,002,626.74
(二) 股东投入和减少资本	773,814,000.00	2,843,315,826.36					3,617,129,826.36
1. 股东投入普通股	773,814,000.00	2,843,315,826.36					3,617,129,826.36
2. 其他权益工具持有者投入的资本							
3. 股份支付计入股东权益的金额							
4. 其他							
(三) 利润分配							
1. 提取盈余公积				30,273,959.83	55,641,804.65	-85,915,764.48	
2. 提取一般风险准备				30,273,959.83		-30,273,959.83	
3. 对股东的分配					55,641,804.65	-55,641,804.65	
4. 其他							
(四) 股东权益内部结转							
1. 资本公积转增股本							
2. 盈余公积转增股本							
3. 盈余公积弥补亏损							
4. 其他							
(五) 其他							
四、本年年末余额	4,642,884,700.00	6,606,160,370.84	-1,388,009.67	838,358,247.79	1,371,112,556.76	286,790,057.51	13,743,917,923.23


法定代表人：



主管会计工作负责人：



总会计师：



会计机构负责人：



母公司股东权益变动表 (续)

2019年度

单位: 人民币元



编制单位: 中環證券股份有限公司



项目	2019年度							股东权益合计
	股本	资本公积	其他综合收益	盈余公积	一般风险准备	未分配利润		
一、上年年末余额	3,869,070,700.00	3,781,398,714.65	3,174,302.76	759,912,449.33	1,248,030,178.03	42,727,658.94		9,704,314,003.71
加: 会计政策变更								
前期差错更正								
其他								
二、本年年初余额	3,869,070,700.00	3,781,398,714.65	3,174,302.76	759,912,449.33	1,248,030,178.03	42,727,658.94		9,704,314,003.71
三、本年增减变动金额		-18,554,170.17	2,261,459.72	48,171,838.63	67,440,574.08	128,151,764.16		227,471,466.42
(一) 综合收益总额			2,261,459.72			321,145,590.87		323,407,050.59
(二) 股东投入和减少资本								
1. 股东投入普通股								
2. 其他权益工具持有者投入的资本								
3. 股份支付计入股东权益的金额								
4. 其他								
(三) 利润分配								
1. 提取盈余公积				48,171,838.63	67,440,574.08	-192,993,826.71		-77,381,414.00
2. 提取一般风险准备				48,171,838.63		-48,171,838.63		
3. 对股东的分配					67,440,574.08	-67,440,574.08		
4. 其他						-77,381,414.00		-77,381,414.00
(四) 股东权益内部结转								
1. 资本公积转增股本								
2. 盈余公积转增股本								
3. 盈余公积弥补亏损								
4. 其他								
(五) 其他		-18,554,170.17						-18,554,170.17
四、本年年末余额	3,869,070,700.00	3,762,844,544.48	5,435,762.48	808,084,287.96	1,315,470,752.11	170,879,423.10		9,931,785,470.13

法定代表人:

主管会计工作负责人:

总会计师:

会计机构负责人:



中原证券股份有限公司财务报表附注

2020年1月1日至2020年12月31日

(本财务报表附注除特别注明外,均以人民币元列示)

一、公司的基本情况

中原证券股份有限公司(以下简称公司或本公司)系在整合河南财政证券公司和安阳市信托投资公司所属营业部及安阳市财政证券公司、鹤壁市财政证券公司和焦作市国债服务部的基础上,经中国证券监督管理委员会《关于同意中原证券股份有限公司开业的批复》(证监机构字[2002]326号)和河南省政府《关于同意设立中原证券股份有限公司的批复》(豫股批字[2002]31号)批准设立的股份有限公司。公司于2002年11月8日在河南省工商行政管理局完成设立登记,领取了《营业执照》,注册资本为1,033,790,000.00元,其中:许继集团有限公司出资420,000,000.00元,占注册资本的40.627%;河南省经济技术开发公司出资363,618,400.00元,占注册资本的35.173%;河南省建设投资总公司出资100,000,000.00元,占注册资本的9.673%;安阳钢铁集团有限责任公司出资100,000,000.00元,占注册资本的9.673%;安阳市经济技术开发公司出资16,980,800.00元,占注册资本的1.643%;安阳市信托投资公司出资10,522,500.00元,占注册资本的1.018%;河南神火集团有限公司出资10,000,000.00元,占注册资本的0.967%;焦作市经济技术开发有限公司出资7,668,300.00元,占注册资本的0.742%;鹤壁市经济发展建设投资公司出资5,000,000.00元,占注册资本的0.484%。

2002年12月31日,根据中国证券监督管理委员会《关于同意中原证券股份有限公司开业的批复》(证监机构字[2002]326号)和河南省政府《河南省人民政府关于调整中原证券股份有限公司组建方案的函》(豫政函[2001]66号),公司与河南证券有限责任公司签订《证券类资产收购协议》,收购河南证券有限责任公司总部、19家证券营业部及11家证券服务部的证券类资产。

2003年1月,公司分别与驻马店市财政局、孟州市财政局和许昌市财政局签订《证券类资产收购协议》,收购三地财政局下属的驻马店市国债服务部、孟州市国债服务部和许昌市国债服务部。

2007年1月4日,安阳市人民政府出具《安阳市人民政府关于安阳市经发公司弥补原安阳信托参股中原证券资本金不足等事项的批复》(安政文[2007]3号),将安阳市信托投资公司持有公司的1,052.25万元股权划转给安阳市经济技术开发公司持有。

2008年6月,根据公司第五次股东大会决议,经中国证券监督管理委员会《关于核准中原证券股份有限公司变更注册资本的批复》(证监许可[2008]94号)批准,公司新增注册资本999,725,700.00元,其中:全体股东以货币出资500,000,000.00元,未分配利润转增股本499,725,700.00元。2008年6月10日,根据中国证券监督管理委员会《关于核准中原证券股份有限公司股权变更的批复》(证监许可[2008]781号),河南投资集团有限公司受让河南省经济技术开发公司持有的公司71,525.36万元股权(占注册资本35.173%)以及河南省建设投资总公司持有的公司19,670.42万元股权(占注册资本9.673%)。本次增资、股权转让后,公司注册资本由1,033,790,000.00元变更为2,033,515,700.00元,其中:河南投资集团有限公司出

中原证券股份有限公司财务报表附注

2020年1月1日至2020年12月31日

(本财务报表附注除特别注明外,均以人民币元列示)

资 911,957,800.00 元,占注册资本的 44.846%;许继集团有限公司出资 826,159,600.00 元,占注册资本的 40.627%;安阳钢铁集团有限责任公司出资 196,704,200.00 元,占注册资本的 9.673%;安阳市经济技术开发公司(2010年12月改建并更名为安阳经济开发集团有限公司)出资 54,103,200.00 元,占注册资本的 2.661%;河南神火集团有限公司出资 19,668,900.00 元,占注册资本的 0.967%;焦作市经济技术开发有限公司出资 15,085,100.00 元,占注册资本的 0.742%;鹤壁市经济建设投资集团有限公司(2004年10月鹤壁市经济发展建设投资公司更名为鹤壁市经济建设投资总公司,鹤壁市经济建设投资总公司于2011年12月改建为鹤壁市经济建设投资有限公司,并于2012年3月更名为鹤壁市经济建设投资集团有限公司)出资 9,836,900.00 元,占注册资本的 0.484%。本次增资业经中瑞岳华会计师事务所于2008年6月16日以中瑞岳华验字[2008]第2141号验资报告予以审验。

2011年6月1日,根据中国证券监督管理委员会河南监管局《关于同意中原证券股份有限公司变更持有5%以下股权股东的无异议函》(豫证监函[2011]1111号),江苏省丝绸集团有限公司(后更名为江苏省苏豪控股集团有限公司)、广州立白投资有限公司、江苏惠友毛衫有限公司、深圳市广晟投资发展有限公司、张家港保税科技股份有限公司、中国平煤神马能源化工集团有限责任公司、河南省金龙实业有限公司和山东环球渔具股份有限公司分别受让许继集团有限公司持有公司的3,000万元、2,000万元、1,000万元、1,000万元、1,000万元、8,315.96万元、1,600万元和1,500万元股权。

2011年9月26日,经中国证券监督管理委员会《关于核准中原证券股份有限公司变更持有5%以上股权的股东的批复》(证监许可[2011]1534号)批复,渤海产业投资基金管理有限公司(代表渤海产业投资基金)受让许继集团有限公司持有公司的60,800万元股权。

2012年4月6日,根据中国证券监督管理委员会河南监管局《关于中原证券股份有限公司变更持有5%以下股权股东的无异议函》(豫证监函[2012]41号)及股权转让协议,许继集团有限公司将其持有的公司2,400万股股份转让给许昌施普雷特建材科技有限公司。

2014年4月22日,中国证券监督管理委员会《关于核准中原证券股份有限公司发行境外上市外资股的批复》(证监许可[2014]438号),核准中原证券发行不超过598,100,000股境外上市外资股,每股面值人民币1元,全部为普通股。2014年6月24日,香港联合交易所有限公司(以下简称“香港联交所”)出具同意公司在香港联交所主板上市的同意函。2014年6月25日,公司发行的境外上市外资股(H股)598,100,000股在香港联交所主板上市交易,股票代码“1375.HK”,股票简称“中州证券”,本次H股发行完毕后,公司总股本增至2,631,615,700.00元。

2015年6月15日,公司2015年度第二次临时股东大会、第一次内资股类别股东会及第一次H股类别股东会会议审议通过《关于中原证券股份有限公司增发H股的议案》,同意公司新发行不超过592,119,000.00股H股股票。2015年7月21日,公司收到中国证监会《关于核准中原证券股份有限公司增发境外上市外资股的批复》,核准公司增发不超过592,119,000.00

中原证券股份有限公司财务报表附注

2020年1月1日至2020年12月31日

(本财务报表附注除特别注明外,均以人民币元列示)

股H股股份。于2015年8月3日合共592,119,000.00股H股已由公司按配售价每股H股4.28港元成功配发及发行予至少六名承配人。本次配售完成后,公司总股本增至3,223,734,700.00元。

2016年11月18日,公司2016年度第三次临时股东大会、第二次内资股类别股东会及第二次H股类别股东会议作出决议,2016年11月25日公司经中国证监会《关于核准中原证券股份有限公司首次公开发行股票批复》(证监许可[2016]2868号),核准中原证券发行人民币普通股不超过700,000,000股,每股面值人民币1元。公司实际发行人民币普通股700,000,000股,每股面值人民币1元,发行完成后,公司总股本增至3,923,734,700元,2017年1月3日,公司A股在上交所挂牌上市。根据《境内证券市场转持部分国有股充实全国社会保障基金实施办法》(财企[2009]94号)和河南省国有资产监督管理委员会《关于中原证券股份有限公司发行A股国有股权管理方案及国有股转持的批复》(豫国资产权[2015]26号),按本次发行700,000,000股计算,国有股东河南投资集团有限公司、安阳钢铁集团有限责任公司、中国平煤神马能源化工集团有限责任公司、安阳经济开发集团有限公司、江苏省苏豪控股集团有限公司、河南神火集团有限公司、焦作市经济技术开发有限公司、深圳市广晟投资发展有限公司和鹤壁市经济建设投资集团有限公司分别将其持有的47,979,175股、10,348,840股、4,375,124股、2,846,433股、1,578,336股、1,034,804股、793,645股、526,112股和517,531股股份划转给全国社会保障基金理事会持有,上述9家划转由全国社会保障基金理事会持有的股份合计70,000,000股。

2017年5月22日,公司召开2016年度股东大会、2017年第一次A股类别股东会及2017年第一次H股类别股东会审议通过了《中原证券股份有限公司关于通过场内交易回购公司H股股票的议案》,公司拟通过场内股份回购的形式回购部分H股股票。2018年1月24日,公司收到中国证监会《关于核准中原证券股份有限公司变更注册资本的批复》(证监许可[2018]144号),核准公司注册资本由3,923,734,700元变更为不低于3,798,731,800元。2018年5月18日,公司H股回购实施完毕。公司累计回购H股54,664,000股,分别占回购前公司H股股份总数和公司总股本的4.37%和1.39%。公司于2018年5月23日完成回购股份注销工作。2018年7月11日,公司完成工商变更登记手续,并取得了河南省工商行政管理局换发的《营业执照》,公司注册资本变更为3,869,070,700元。

经公司2019年6月11日和2020年6月10日股东大会审议通过及中国证监会下发的《关于核准中原证券股份有限公司非公开发行股票的批复》(证监许可(2020)1190号)文件核准,公司获准非公开发行不超过773,814,000股新股,自核准发行之日起12个月有效。公司于2020年7月完成非公开发行A股工作,实际发行人民币普通股773,814,000股,发行后,公司总股本增至4,642,884,700元。本次增资业经河南兴华会计师事务所有限公司于2020年7月24日以豫兴华验字[2020]第010号验资报告予以审验。

公司法定代表人:菅明军。公司住所:郑州市郑东新区商务外环路10号。

中原证券股份有限公司财务报表附注

2020年1月1日至2020年12月31日

(本财务报表附注除特别注明外,均以人民币元列示)

公司属金融行业,本公司及子公司(以下简称“本集团”)的主要经营业务包括:经纪业务(证券经纪、财富管理以及分销金融产品)、投资银行业务(股权融资及财务顾问以及债券融资)、信用业务(融资融券业务、股票质押式回购业务及约定购回式证券交易业务)、投资管理业务(资产管理、直接投资以及基金管理)、期货业务、自营交易业务、境外业务、总部其他业务(新三板做市业务、小额贷款、创新业务、股权交易中心以及研究业务)。

公司的基本组织架构:股东大会是公司的权力机构,董事会是公司的决策机构,经理层是公司的执行机构,监事会是公司的监督机构,公司董事会下设发展战略委员会、薪酬与提名委员会、审计委员会、风险控制委员会。另设有稽核审计总部、公司办公室、战略发展部、党委工作部、纪检工作部、群众工作部、驻公司纪检监察组、巡察工作办公室、人力资源管理总部、计划财务总部、会计核算中心、资金运营总部、结算托管部、集中运营中心、信息技术总部、风险管理总部、法律事务总部、合规管理总部、经纪运营管理总部、零售业务总部、两融与衍生业务部、网络金融部、做市业务总部、证券研究所、质押融资部、战略客户部、资产管理总部、金融市场部、行政事业部、北京综合管理部、金融产品部、证券投资总部、固定收益投资总部、资本市场一部、资本市场二部、郑州投行总部、投资银行运营管理总部、企业融资一部、企业融资二部、企业融资三部、企业融资四部、企业融资五部、企业融资六部、普惠金融部、企业融资八部(国际业务部)、企业融资九部、企业融资十部、企业融资十一部、企业融资十二部、企业融资十三部、债券及结构融资部、质量控制总部、融资管理部、并购融资部等职能部门。

截至2020年12月31日,公司拥有已批准设立并已开业的证券营业部86家;拥有已批准设立的分公司28家;拥有二级控股子公司5家,即中原期货股份有限公司(简称中原期货)、中鼎开源创业投资管理有限公司(简称中鼎开源)、中原股权交易中心股份有限公司(简称股权中心)、中州国际金融控股有限公司(简称中州国际)、中州蓝海投资管理有限公司(简称中州蓝海),三级控股子公司9家,即豫新投资管理(上海)有限公司(简称豫新投资)、河南中证开元私募基金管理有限公司(简称中证开元,原名称为河南中证开元创业投资基金管理有限公司)、河南省中原小额贷款有限公司(简称中原小贷,原名称为中原汇联信息技术服务(深圳)有限公司)、中州国际控股有限公司(简称中州国际控股)、中州国际证券有限公司(简称中州国际证券)、中州国际期货有限公司(简称中州国际期货)、中州国际投资有限公司(简称中州国际投资)、中州国际融资有限公司(简称中州国际融资)、Wending Zhongyuan Company Limited,四级控股子公司1家,即中州国际金融集团股份有限公司(简称中州国际金融)。

中原证券股份有限公司财务报表附注

2020年1月1日至2020年12月31日

(本财务报表附注除特别注明外，均以人民币元列示)

二、合并财务报表范围

本集团合并财务报表范围包括直接或间接控制的子公司和结构化主体。

详见本附注“八、在其他主体中的权益”相关内容。

三、财务报表的编制基础

1. 编制基础

本财务报表以持续经营为基础，根据实际发生的交易和事项，按照财政部颁布的《企业会计准则》及相关规定，以及中国证券监督管理委员会《公开发行证券的公司信息披露编报规则第15号—财务报告的一般规定》、香港联合交易所《上市规则》、《香港公司条例》的披露规定，并基于本附注“四、重要会计政策及会计估计”所述会计政策和会计估计编制。

2. 持续经营

公司有近期获利经营的历史且有财务资源支持，认为以持续经营为基础编制财务报表是合理的。

四、重要会计政策及会计估计

具体会计政策和会计估计提示：公司根据实际生产经营特点制定的具体会计政策和会计估计包括客户交易结算资金、金融工具、证券承销业务、受托资产管理业务、融资融券业务、买入返售与卖出回购款项、收入确认等。

1. 遵循企业会计准则的声明

公司编制的财务报表符合《企业会计准则》的要求，真实、完整地反映了本公司2020年12月31日的合并财务状况和财务状况、2020年度的合并经营成果和经营成果及合并现金流量和现金流量。

2. 会计期间

公司的会计期间为公历1月1日至12月31日。

3. 记账本位币

公司以人民币为记账本位币。

4. 记账基础和计价原则

公司会计核算以权责发生制为记账基础，除交易性金融资产、其他债权投资、交易性金融负债等以公允价值计量外，以历史成本为计价原则。

中原证券股份有限公司财务报表附注

2020年1月1日至2020年12月31日

(本财务报表附注除特别注明外,均以人民币元列示)

5. 同一控制下和非同一控制下企业合并的会计处理方法

公司作为合并方,在同一控制下企业合并中取得的资产和负债,在合并日按被合并方在最终控制方合并报表中的账面价值计量。取得的净资产账面价值与支付的合并对价账面价值的差额,调整资本公积;资本公积不足冲减的,调整留存收益。

在非同一控制下企业合并中取得的被购买方可辨认资产、负债及或有负债在收购日以公允价值计量。合并成本为公司在购买日为取得对被购买方的控制权而支付的现金或非现金资产、发行或承担的负债、发行的权益性证券等的公允价值以及在企业合并中发生的各项直接相关费用之和(通过多次交易分步实现的企业合并,其合并成本为每一单项交易的成本之和)。合并成本大于合并中取得的被购买方可辨认净资产公允价值份额的差额,确认为商誉;合并成本小于合并中取得的被购买方可辨认净资产公允价值份额的,首先对合并中取得的各项可辨认资产、负债及或有负债的公允价值、以及合并对价的非现金资产或发行的权益性证券等的公允价值进行复核,经复核后,合并成本仍小于合并中取得的被购买方可辨认净资产公允价值份额的,将其差额计入合并当期营业外收入。

6. 合并财务报表的编制方法

公司将所有控制的子公司纳入合并财务报表范围,子公司是指被母公司控制的主体,含企业、被投资单位中可分割的部分,以及企业所控制的结构化主体等。

在编制合并财务报表时,子公司与公司采用的会计政策或会计期间不一致的,按照公司的会计政策或会计期间对子公司财务报表进行必要的调整。

合并范围内的所有重大内部交易、往来余额及未实现利润在合并报表编制时予以抵销。子公司的所有者权益中不属于母公司的份额以及当期净损益、其他综合收益及综合收益总额中属于少数股东权益的份额,分别在合并财务报表“少数股东权益、少数股东损益、归属于少数股东的其他综合收益及归属于少数股东的综合收益总额”项目列示。

对于同一控制下企业合并取得的子公司,其经营成果和现金流量自合并当期期初纳入合并财务报表。编制比较合并财务报表时,对上年财务报表的相关项目进行调整,视同合并后形成的报告主体自最终控制方开始控制时点起一直存在。

对于非同一控制下企业合并取得子公司,经营成果和现金流量自公司取得控制权之日起纳入合并财务报表。在编制合并财务报表时,以购买日确定的各项可辨认资产、负债及或有负债的公允价值为基础对子公司的财务报表进行调整。

公司在不丧失控制权的情况下部分处置对子公司的长期股权投资,在合并财务报表中,处置价款与处置长期股权投资相对应享有子公司自购买日或合并日开始持续计算的净资产份额之间的差额,调整资本溢价或股本溢价,资本公积不足冲减的,调整留存收益。

中原证券股份有限公司财务报表附注

2020年1月1日至2020年12月31日

(本财务报表附注除特别注明外,均以人民币元列示)

公司因处置部分股权投资等原因丧失了对被投资方的控制权的,在编制合并财务报表时,对于剩余股权,按照其在丧失控制权日的公允价值进行重新计量。处置股权取得的对价与剩余股权公允价值之和,减去按原持股比例计算应享有原有子公司自购买日或合并日开始持续计算的净资产的份额之间的差额,计入丧失控制权当期的投资损益,同时冲减商誉。与原有子公司股权投资相关的其他综合收益等,在丧失控制权时转为当期投资损益。

公司通过多次交易分步处置对子公司股权投资直至丧失控制权的,如果处置对子公司股权投资直至丧失控制权的各项交易属于一揽子交易的,应当将各项交易作为一项处置子公司并丧失控制权的交易进行会计处理;但是,在丧失控制权之前每一次处置价款与处置投资对应的享有该子公司净资产份额的差额,在合并财务报表中确认为其他综合收益,在丧失控制权时一并转入丧失控制权当期的投资损益。

7. 现金及现金等价物

本集团现金流量表之现金指库存现金以及可以随时用于支付的存款。现金流量表之现金等价物是指持有期限短、流动性强、易于转换为已知金额现金且价值变动风险很小的投资。

8. 外币业务核算方法

本集团外币业务按业务发生日的即期汇率近似的汇率将外币金额折算为人民币金额。于资产负债表日,外币货币性项目采用资产负债表日的即期汇率折算为人民币,所产生的折算差额除了为购建或生产符合资本化条件的资产而借入的外币专门借款产生的汇兑差额按资本化的原则处理外,直接计入当期损益。以历史成本计量的外币非货币性项目,仍采用交易发生日的即期汇率折算,不改变其人民币金额。以公允价值计量的外币非货币性项目,采用公允价值确定日的即期汇率折算,由此产生的差额根据非货币性项目的性质计入当期损益或其他综合收益。

9. 金融资产和金融负债

金融工具,是指形成一个企业的金融资产,同时形成其他单位的金融负债或权益工具的合同。

(1) 金融工具的初始确认和计量

本集团成为金融工具的合同一方时确认一项金融资产或金融负债。金融资产及金融负债在初始确认时以公允价值计量。对于以公允价值计量且其变动计入当期损益的金融资产或金融负债,相关交易费用直接计入当期损益;对于其他类别的金融资产或金融负债,相关交易费用计入初始确认金额。

中原证券股份有限公司财务报表附注

2020年1月1日至2020年12月31日

(本财务报表附注除特别注明外,均以人民币元列示)

(2) 金融资产的分类

本集团根据管理金融资产的业务模式和金融资产的合同现金流量特征,将金融资产划分为以下三类:

- (i) 以摊余成本计量的金融资产;
- (ii) 公允价值计量且其变动计入其他综合收益的金融资产;
- (iii) 公允价值计量且其变动计入当期损益的金融资产。

金融资产的分类取决于本集团管理该资产的业务模式及该资产的现金流量特征。

业务模式反映了本集团如何管理金融资产以产生现金流量。业务模式决定本集团所管理金融资产现金流量的来源是收取合同现金流量、出售金融资产还是两者兼有。本集团在确定一组金融资产业务模式时考虑的因素包括:以往如何收取该组资产的现金流、该组资产的业绩如何评估并上报给关键管理人员、风险如何评估和管理以及业务管理人员获得报酬的方式等。

金融资产的合同现金流量特征,是指金融工具合同约定的、反映相关金融资产经济特征的现金流量属性。与基本借贷安排相一致的合同现金流量特征指相关金融工具在特定日期产生的合同现金流量仅为对本金和以未偿付本金金额为基础的利息的支付。其中,本金是指金融资产在初始确认时的公允价值;利息包括对货币时间价值、与特定时期未偿付本金金额相关的信用风险、以及其他基本借贷风险、成本和利润的对价。本集团分类为以摊余成本计量的金融资产和以公允价值计量且其变动计入其他综合收益的金融资产(债务工具),其合同现金流量特征与基本借贷安排相一致。

本集团改变其管理金融资产的业务模式时,将对所有受影响的相关金融资产进行重分类,且自重分类日起采用未来适用法进行相关会计处理,不得对以前已经确认的利得、损失(包括减值损失或利得)或利息进行追溯调整。重分类日,是指导致本集团对金融资产进行重分类的业务模式发生变更后的首个报告期间的第一天。

本集团对债务工具资产和权益工具资产的分类具体如下:

① 债务工具

债务工具是指从发行方角度分析符合金融负债定义的工具。本集团基于管理金融资产的业务模式及金融资产的合同现金流量特征,将债务工具划分为以下三种计量类别:

以摊余成本计量:如果本集团管理该金融资产是以收取合同现金流量为目标,且该金融资产的合同现金流量仅为对本金和利息的支付,同时并未指定该资产为以公允价值计量且其变动计入损益,那么该金融资产按照摊余成本计量。

中原证券股份有限公司财务报表附注

2020年1月1日至2020年12月31日

(本财务报表附注除特别注明外，均以人民币元列示)

以公允价值计量且其变动计入其他综合收益：如果本集团管理该金融资产的业务模式既以收取合同现金流为目标又以出售该金融资产为目标，该金融资产的合同现金流量仅为对本金和利息的支付，同时并未指定该资产为以公允价值计量且其变动计入损益，那么该金融资产按照公允价值计量且其变动计入其他综合收益核算。

以公允价值计量且其变动计入损益：对于不满足以摊余成本计量或以公允价值计量且其变动计入其他综合收益条件的资产，本集团将其计入以公允价值计量且其变动计入损益的金融资产。

此外，在初始确认时如果能够消除或显著减少会计错配，本集团可以将金融资产指定为以公允价值计量且其变动计入当期损益的金融资产。该指定一经作出，不得撤销。

② 权益工具

权益工具是指从发行方角度分析符合权益定义的工具。在同时满足下列条件的情况下，本集团持有的金融资产属于权益工具：

a. 该金融工具应当不包括交付现金或其他金融资产给其他方，或在潜在不利条件下与其他方交换金融资产或金融负债的合同义务；

b. 将来须用或可用发行人自身权益工具结算该金融工具。如为非衍生工具，该金融工具应当不包括交付可变数量的自身权益工具进行结算的合同义务；如为衍生工具，发行人只能通过以固定数量的自身权益工具交换固定金额的现金或其他金融资产结算该金融工具。

本集团的权益工具投资全部分类为以公允价值计量且其变动计入损益的金融资产，但管理层已做出不可撤销指定为公允价值计量且其变动计入其他综合收益的金融资产除外。本集团对上述指定的政策为，将不以取得投资收益为目的的权益工具投资指定为以公允价值计量且其变动计入其他综合收益。

对于含嵌入式衍生工具的金融资产，在确定合同现金流量是否仅为对本金和利息支付时，将其作为一个整体进行分析。

(3) 金融负债的分类

本集团将金融负债分类为以摊余成本计量的负债，但以下情况除外：

①以公允价值计量且其变动计入损益的金融负债：包括交易性金融负债（含属于金融负债的衍生工具）以及初始确认时指定为以公允价值计量且其变动计入损益的金融负债。

中原证券股份有限公司财务报表附注

2020年1月1日至2020年12月31日

(本财务报表附注除特别注明外,均以人民币元列示)

②由于金融资产转让不符合终止确认条件或应用继续涉入法进行核算而确认的金融负债。当该转让不符合终止确认条件时,本集团根据该转让收取的对价确认金融负债,并在后续期间确认因该负债产生的所有费用。

③财务担保合同和贷款承诺。

(4) 金融工具的后续计量

①以摊余成本计量的金融资产或负债

金融资产或负债的摊余成本以该金融资产或金融负债的初始确认金额经下列调整确定:**a.**扣除已偿还的本金;**b.**加上或减去采用实际利率法将该初始确认金额与到期日金额之间的差额进行摊销形成的累计摊销额;**c.**扣除计提的累计信用减值准备(仅适于金融资产)。

实际利率是指将金融资产或金融负债在预计存续期的估计未来现金流量,折现为该金融资产账面余额或该金融负债摊余成本所使用的利率。在确定实际利率时,本集团将在考虑金融资产或金融负债所有合同条款(如提前还款、展期、看涨期权或其他类似期权等)的基础上估计预期现金流量,但不应当考虑预期信用损失。

本集团根据金融资产账面余额乘以实际利率计算确定利息收入,但下列情况除外:①对于购入或源生的已发生信用减值的金融资产,自初始确认起,按照该金融资产的摊余成本和经信用调整的实际利率计算确定其利息收入;②对于购入或源生的未发生信用减值、但在后续期间成为已发生信用减值的金融资产,按照该金融资产的摊余成本和实际利率计算确定其利息收入。若该金融工具在后续期间因其信用风险有所改善而不再存在信用减值,并且这一改善在客观上可与应用上述规定之后发生的某一事件相联系,应转按实际利率乘以该金融资产账面余额来计算确定利息收入。

②以公允价值计量且其变动计入其他综合收益的金融资产

债务工具:分类为以公允价值计量且其变动计入其他综合收益的金融资产所产生的利得或损失,除减值损失或利得和汇兑损益外,均计入其他综合收益,直至该金融资产终止确认或被重分类。但是采用实际利率法计算的该金融资产利息计入当期损益。该类金融资产终止确认时,之前计入其他综合收益的累计利得或损失应当从其他综合收益中转出,计入当期损益。

权益工具:将非交易性权益工具投资指定为以公允价值计量且其变动计入其他综合收益的金融资产的,该金融资产的公允价值变动均计入其他综合收益。当该金融资产终止确认时,之前计入其他综合收益的累计利得或损失应当从其他综合收益中转出,计入留存收益。作为投资回报的股利收入在本集团确定对其收取的权利成立时进行确认并计入当期损益。企业只有在同时符合下列条件时,才能确认股利收入并计入当期损益:①企业收取股利的权利已经确立;②与股利相关的经济利益很可能流入企业;③股利的金额能够可靠计量。

中原证券股份有限公司财务报表附注

2020年1月1日至2020年12月31日

(本财务报表附注除特别注明外,均以人民币元列示)

③以公允价值计量且其变动入当期损益的金融资产或负债

本集团将以公允价值计量且其变动入当期损益的金融资产或金融负债的利得或损失计入当期损益,除非该金融资产或金融负债属于下列情形之一:

a.属于《企业会计准则第24号——套期会计》规定的套期关系的一部分。

b.是一项被指定为以公允价值计量且其变动计入当期损益的金融负债,且按照《企业会计准则第22号——金融工具确认和计量》第六十八条规定,该负债由本集团自身信用风险变动引起的其公允价值变动应当计入其他综合收益。该金融负债的其他公允价值变动计入当期损益。该金融负债终止确认时,之前计入其他综合收益的累计利得或损失从其他综合收益中转出,计入留存收益。

(5) 金融资产的减值

本集团以预期信用损失为基础,对下列金融资产进行减值会计处理并确认损失准备:

①以摊余成本计量的金融资产和以公允价值计量且其变动计入其他综合收益的债权投资;

②租赁应收款;

③合同资产;

④本集团发行的分类为以公允价值计量且其变动计入当期损益的金融负债以外的贷款承诺和满足一定条件的财务担保合同。

预期信用损失,是指以发生违约的风险为权重的金融工具信用损失的加权平均值。信用损失,是指本集团按照原实际利率折现的、根据合同应收的所有合同现金流量与预期收取的所有现金流量之间的差额,即全部现金短缺的现值。其中,对于本集团购买或源生的已发生信用减值的金融资产,应按照该金融资产经信用调整的实际利率折现。

本集团结合前瞻性信息进行预期信用损失评估,并在每个资产负债表日确认相关的损失准备。对预期信用损失的计量反映了以下各种要素:①通过评价一系列可能的结果而确定的无偏概率加权平均金额;②货币时间价值;③在资产负债表日无需付出不必要的额外成本或努力即可获得的有关过去事项、当前状况以及未来经济状况预测的合理且有依据的信息。

对于纳入预期信用损失计量的金融工具,本集团评估相关金融工具的信用风险自初始确认后是否已显著增加,运用“三阶段”减值模型分别计量其损失准备、确认预期信用损失:

第1阶段:如果该金融工具的信用风险自初始确认后并未显著增加,本集团按照相当于该金融工具未来12个月内预期信用损失的金额计量其损失准备;

中原证券股份有限公司财务报表附注

2020年1月1日至2020年12月31日

(本财务报表附注除特别注明外,均以人民币元列示)

第2阶段:如果该金融工具的信用风险自初始确认后已显著增加,但并未将其视为已发生信用减值,本集团按照相当于该金融工具整个存续期内预期信用损失的金额计量其损失准备;

第3阶段:对于已发生信用减值的金融工具,本集团按照相当于该金融工具整个存续期内预期信用损失的金额计量其损失准备。

本集团通过比较金融工具在资产负债表日发生违约的风险与在初始确认日发生违约的风险,以确定金融工具预计存续期内发生违约风险的相对变化,以评估金融工具的信用风险自初始确认后是否已显著增加。在确定信用风险自初始确认后是否显著增加时,本集团考虑无须付出不必要的额外成本或努力即可获得的合理且有依据的信息,包括前瞻性信息。本集团考虑的信息包括:

- 债务人未能按合同到期日支付本金和利息的情况;
- 已发生的或预期的金融工具的外部或内部信用评级(如有)的严重恶化;
- 已发生的或预期的债务人经营成果的严重恶化;
- 现存的或预期的技术、市场、经济或法律环境变化,并将对债务人对本集团的还款能力产生重大不利影响。

根据金融工具的性质,本集团以单项金融工具或金融工具组合为基础评估信用风险是否显著增加。以金融工具组合为基础进行评估时,本集团可基于共同信用风险特征对金融工具进行分类,例如逾期信息和信用风险评级。如果逾期超过30日,本集团确定金融工具的信用风险已经显著增加。

本集团在资产负债表日评估以摊余成本计量的金融资产和以公允价值计量且其变动计入其他综合收益的债权投资是否已发生信用减值。当对金融资产预期未来现金流量具有不利影响的一项或多项事件发生时,该金融资产成为已发生信用减值的金融资产。金融资产已发生信用减值的证据包括下列可观察信息:

- 发行方或债务人发生重大财务困难;
- 债务人违反合同,如偿付利息或本金违约或逾期等;
- 本集团出于与债务人财务困难有关的经济或合同考虑,给予债务人在任何其他情况下都不会做出的让步;
- 债务人很可能破产或进行其他财务重组;
- 发行方或债务人财务困难导致该金融资产的活跃市场消失。

中原证券股份有限公司财务报表附注

2020年1月1日至2020年12月31日

(本财务报表附注除特别注明外,均以人民币元列示)

以公允价值计量且其变动计入其他综合收益的债务工具投资,在其他综合收益中确认其损失准备,并将减值损失或利得计入当期损益,且不应减少该金融资产在资产负债表中列示的账面价值。

在上一会计期间已经按照相当于金融工具整个存续期内预期信用损失的金额计量了损失准备,但在当期资产负债表日,该金融工具已不再属于自初始确认后信用风险显著增加的情形的,本集团在当期资产负债表日按照相当于未来12个月内预期信用损失的金额计量该金融工具的损失准备,由此形成的损失准备的转回金额作为减值利得计入当期损益。

对于购买或源生的已发生信用减值的金融资产,本集团在资产负债表日仅将自初始确认后整个存续期内预期信用损失的累计变动确认为损失准备。在每个资产负债表日,本集团将整个存续期内预期信用损失的变动金额作为减值损失或利得计入当期损益。

关于本集团对信用风险显著增加判断标准、已发生信用减值资产的定义、预期信用损失计量的假设等披露参见附注十、2。

(6) 金融资产转移的确认依据和计量方法

金融资产满足下列条件之一的,予以终止确认:①收取该金融资产现金流量的合同权利终止;②该金融资产已转移,且公司将金融资产所有权上几乎所有的风险和报酬转移给转入方;③该金融资产已转移,虽然公司既没有转移也没有保留金融资产所有权上几乎所有的风险和报酬,但是放弃了对该金融资产控制。

本集团既没有转移也没有保留金融资产所有权上几乎所有的风险和报酬,且未放弃对该金融资产控制的,则按照其继续涉入所转移金融资产的程度确认有关金融资产,并相应确认有关负债。

金融资产整体转移满足终止确认条件的,将所转移金融资产的账面价值,与因转移而收到的对价及原计入其他综合收益的公允价值变动累计额之和的差额计入当期损益。

金融资产部分转移满足终止确认条件的,将所转移金融资产整体的账面价值,在终止确认部分和未终止确认部分之间,按照各自的相对公允价值进行分摊,并将因转移而收到的对价及应分摊至终止确认部分的原计入其他综合收益的公允价值变动累计额之和,与分摊的前述账面金额的差额计入当期损益。

(7) 金融资产和金融负债的公允价值确定方法

1)金融工具存在活跃市场的,活跃市场中的市场报价用于确定其公允价值。在活跃市场上,公司已持有的金融资产或拟承担的金融负债以现行出价作为相应资产或负债的公允价值;公司拟购入的金融资产或已承担的金融负债以现行要价作为相应资产或负债的公允价值。金融资产或金融负债没有现行出价和要价,但最近交易日后经济环境没有发生重大变化的,则采用最近

中原证券股份有限公司财务报表附注

2020年1月1日至2020年12月31日

(本财务报表附注除特别注明外,均以人民币元列示)

交易的市场报价确定该金融资产或金融负债的公允价值。最近交易日后经济环境发生了重大变化时,参考类似金融资产或金融负债的现行价格或利率,调整最近交易的市场报价,以确定该金融资产或金融负债的公允价值。公司有充分的证据表明最近交易的市场报价不是公允价值的,对最近交易的市场报价作出适当调整,以确定该金融资产或金融负债的公允价值。

2) 金融工具不存在活跃市场的,采用估值技术确定其公允价值。估值技术包括参考熟悉情况并自愿交易的各方最近进行的市场交易中使用的价格、参照实质上相同的其他金融资产的当前公允价值、现金流量折现法和期权定价模型等。

10. 融资融券业务核算办法

融资融券业务是指公司向客户出借资金供其买入证券或者出借证券供其卖出,并由客户交存相应担保物的经营活动。融资融券业务,分为融资业务和融券业务两类。

公司融出的资金,确认应收债权,并确认相应利息收入。

公司融出的证券,不终止确认该证券,并确认相应利息收入。

公司对客户融资融券并代客户买卖证券时,作为证券经纪业务进行会计处理。

11. 客户交易结算资金

客户交易结算资金与公司自有资金分开核算,并在“货币资金”等项目中单设明细科目核算,公司代理客户买卖证券收到的客户交易结算资金全额存入公司指定的银行账户,同时确认为一项负债,与客户进行相关的结算。公司接受客户委托通过证券交易所代理买卖证券,与客户清算时如买入证券成交总额大于卖出证券成交总额,按清算日买卖证券成交价的差额,加代扣代缴的印花税和应向客户收取的佣金等手续费减少客户交易结算资金;如买入证券成交总额小于卖出证券成交总额,按清算日买卖证券成交价的差额,减代扣代缴的印花税和应向客户收取的佣金等手续费增加客户交易结算资金。公司代理客户买卖证券的手续费收入,在与客户办理上述买卖证券款项清算时确认收入。公司向客户统一结息,增加客户交易结算资金。

12. 买入返售和卖出回购业务核算办法

买入返售交易按照合同或协议的约定,以一定的价格向交易对手买入相关资产(包括债券及票据等),合同或协议到期日再以约定价格返售相同之金融产品。买入返售按买入返售相关资产时实际支付的款项入账,在资产负债表“买入返售金融资产”列示。

卖出回购交易按照合同或协议,以一定的价格将相关的资产(包括债券和票据等)出售给交易对手,到合同或协议到期日,再以约定价格回购相同之金融产品。卖出回购按卖出回购相关资产时实际收到的款项入账,在资产负债表“卖出回购金融资产款”列示。卖出的金融产品仍按原分类列于公司的资产负债表内,并按照相关的会计政策核算。

中原证券股份有限公司财务报表附注

2020年1月1日至2020年12月31日

(本财务报表附注除特别注明外,均以人民币元列示)

买入返售及卖出回购的利息收支,在返售或回购期间内以实际利率确认。实际利率与合同约定利率差别较小的,按合同约定利率计算利息收支。

本公司股票质押式回购业务根据合约的履约保障比例的情况,充分考虑融资主体的信用状况,合同期限,以及担保证券流动性、限售情况、集中度、波动性、履约保障情况等因素,设置不同的预警线和平仓线,其中平仓线一般不低于130%。

(1) 对于维持担保比例大于平仓线且未逾期的股票质押式回购业务,划分为“阶段一”;

(2) 对于维持担保比例大于100%,小于等于平仓线的股票质押式回购业务,或者本金或利息发生逾期,且逾期天数小于90日,划分为“阶段二”;

(3) 对于维持担保比例小于等于100%的股票质押式回购业务,或者本金或利息发生逾期,且逾期天数超过90日,划分为“阶段三”。

对于阶段一和阶段二的上述金融资产,本公司运用包含违约概率、违约损失率及信用风险敞口等关键参数的风险参数模型法评估减值准备;对于阶段三已发生信用减值的上述金融资产,管理层考虑了前瞻性因素,通过预估未来与该金融资产相关的现金流,计提相应的减值准备。本公司计算违约损失率考虑的主要因素有:担保品的市值、可变现能力及处置周期,融资人的信用状况及还款能力等。

其他买入返售金融资产的减值准备计提参见附注四、9。

13. 长期股权投资

本集团长期股权投资主要是对子公司的投资、对联营企业的投资和对合营企业的投资。

本集团对共同控制的判断依据是所有参与方或参与方组合集体控制该安排,并且该安排相关活动的政策必须经过这些集体控制该安排的参与方一致同意。

本集团直接或通过子公司间接拥有被投资单位20%(含)以上但低于50%的表决权时,通常认为对被投资单位具有重大影响。持有被投资单位20%以下表决权的,还需要综合考虑在被投资单位的董事会或类似权力机构中派有代表、或参与被投资单位财务和经营政策制定过程、或与被投资单位之间发生重要交易、或向被投资单位派出管理人员、或向被投资单位提供关键技术资料等事实和情况判断对被投资单位具有重大影响。

对被投资单位形成控制的,为本集团的子公司。通过同一控制下的企业合并取得的长期股权投资,在合并日按照取得被合并方在最终控制方合并报表中净资产的账面价值的份额作为长期股权投资的初始投资成本。被合并方在合并日的净资产账面价值为负数的,长期股权投资成本按零确定。通过非同一控制下的企业合并取得的长期股权投资,以合并成本作为初始投资成本。

中原证券股份有限公司财务报表附注

2020年1月1日至2020年12月31日

(本财务报表附注除特别注明外,均以人民币元列示)

除上述通过企业合并取得的长期股权投资外,以支付现金取得的长期股权投资,按照实际支付的购买价款作为投资成本;以发行权益性证券取得的长期股权投资,按照发行权益性证券的公允价值作为投资成本;投资者投入的长期股权投资,按照投资合同或协议约定的价值作为投资成本。

本集团对子公司投资采用成本法核算,对合营企业及联营企业投资采用权益法核算。

后续计量采用成本法核算的长期股权投资,在追加投资时,按照追加投资支付的成本额公允价值及发生的相关交易费用增加长期股权投资成本的账面价值。被投资单位宣告分派的现金股利或利润,按照应享有的金额确认为当期投资收益。

后续计量采用权益法核算的长期股权投资,随着被投资单位所有者权益的变动相应调整增加或减少长期股权投资的账面价值。其中在确认应享有被投资单位净损益的份额时,以取得投资时被投资单位各项可辨认资产等的公允价值为基础,按照公司的会计政策及会计期间,并抵销与联营企业及合营企业之间发生的内部交易损益按照持股比例计算归属于投资企业的部分,对被投资单位的净利润进行调整后确认。

处置长期股权投资,其账面价值与实际取得价款的差额,计入当期投资收益。采用权益法核算的长期股权投资,因被投资单位除净损益以外所有者权益的其他变动而计入所有者权益的,处置该项投资时将原计入所有者权益的部分按相应比例转入当期投资损益。

因处置部分股权投资等原因丧失了对被投资单位的共同控制或重大影响的,处置后的剩余股权改按可供出售金融资产核算,剩余股权在丧失共同控制或重大影响之日的公允价值与账面价值之间的差额计入当期损益。原股权投资因采用权益法核算而确认的其他综合收益,在终止采用权益法核算时采用与被投资单位直接处置相关资产或负债相同的基础进行会计处理。

因处置部分长期股权投资丧失了对被投资单位控制的,处置后的剩余股权能够对被投资单位实施共同控制或施加重大影响的,改按权益法核算,处置股权账面价值和处置对价的差额计入投资收益,并对该剩余股权视同自取得时即采用权益法核算进行调整;处置后的剩余股权不能对被投资单位实施共同控制或施加重大影响的,改按可供出售金融资产的有关规定进行会计处理,处置股权账面价值和处置对价的差额计入投资收益,剩余股权在丧失控制之日的公允价值与账面价值间的差额计入当期投资损益。

本集团对于分步处置股权至丧失控股权的各项交易不属于一揽子交易的,对每一项交易分别进行会计处理。属于“一揽子交易”的,将各项交易作为一项处置子公司并丧失控制权的交易进行会计处理,但是,在丧失控制权之前每一次交易处置价款与所处置的股权对应的长期股权投资账面价值之间的差额,确认为其他综合收益,到丧失控制权时再一并转入丧失控制权的当期损益。

中原证券股份有限公司财务报表附注

2020年1月1日至2020年12月31日

(本财务报表附注除特别注明外，均以人民币元列示)

14. 投资性房地产

投资性房地产包括已出租的建筑物。

公司投资性房地产按其成本作为入账价值，外购投资性房地产的成本包括购买价款、相关税费和可直接归属于该资产的其他支出；自行建造投资性房地产的成本，由建造该项资产达到预定可使用状态前所发生的必要支出构成。

公司对投资性房地产采用成本模式进行后续计量，按其预计使用寿命及净残值率采用平均年限法计提折旧或摊销。

公司投资性房地产的预计使用寿命、净残值率及年折旧率如下：

资产类别	预计使用寿命(年)	预计净残值率(%)	年折旧率(%)
营业用房屋	40.00	5.00	2.38

当投资性房地产的用途改变为自用时，则自改变之日起，将该投资性房地产转换为固定资产或无形资产。自用房地产的用途改变为赚取租金或资本增值时，则自改变之日起，将固定资产或无形资产转换为投资性房地产。发生转换时，以转换前的账面价值作为转换后的入账价值。

当投资性房地产被处置，或者永久退出使用且预计不能从其处置中取得经济利益时，终止确认该项投资性房地产。投资性房地产出售、转让、报废或毁损的处置收入扣除其账面价值和相关税费后的金额计入当期损益。

15. 固定资产

固定资产是指同时具有以下特征，即为生产商品、提供劳务、出租或经营管理而持有的，使用年限超过一年，单位价值在 2,000.00 元以上的有形资产。

固定资产包括营业用房屋、非营业用房屋、简易房、建筑物、机器设备、动力设备、交通运输设备、电子设备、通讯设备、电器设备、安全防卫设备、办公设备，按其取得时的成本作为入账的价值，其中，外购的固定资产成本包括买价和进口关税等相关税费，以及为使固定资产达到预定可使用状态前所发生的可直接归属于该资产的其他支出；自行建造固定资产的成本，由建造该项资产达到预定可使用状态前所发生的必要支出构成；投资者投入的固定资产，按投资合同或协议约定的价值作为入账价值，但合同或协议约定价值不公允的按公允价值入账。

与固定资产有关的后续支出，包括修理支出、更新改造支出等，符合固定资产确认条件的，计入固定资产成本，对于被替换的部分，终止确认其账面价值；不符合固定资产确认条件的，于发生时计入当期损益。

中原证券股份有限公司财务报表附注

2020年1月1日至2020年12月31日

(本财务报表附注除特别注明外,均以人民币元列示)

除已提足折旧仍继续使用的固定资产和单独计价入账的土地外,本集团对所有固定资产计提折旧。计提折旧时采用年限平均法,并根据用途分别计入相关资产的成本或当期费用。

固定资产的分类折旧年限、预计净残值率、折旧率如下:

资产类别	预计使用寿命(年)	预计净残值率(%)	年折旧率(%)
营业用房屋	40.00	5.00	2.38
非营业用房屋	35.00	5.00	2.71
简易房	5.00	5.00	19.00
建筑物	20.00	5.00	4.75
机械设备	10.00	5.00	9.50
动力设备	15.00	5.00	6.33
通讯设备	5.00	5.00	19.00
电子设备	5.00	5.00	19.00
电器设备	5.00	5.00	19.00
安全防卫设备	5.00	5.00	19.00
办公设备	5.00	5.00	19.00
其他运输设备	8.00	5.00	11.88

本集团于每年年度终了,对固定资产的预计使用寿命、预计净残值和折旧方法进行复核,如发生改变,则作为会计估计变更处理。

当固定资产被处置、或者预期通过使用或处置不能产生经济利益时,终止确认该固定资产。固定资产出售、转让、报废或毁损的处置收入扣除其账面价值和相关税费后的金额计入当期损益。

16. 在建工程

在建工程按实际发生的成本计量。自营建筑工程按直接材料、直接工资、直接施工费等计量;出包建筑工程按应支付的工程价款等计量;设备安装工程按所安装设备的价值、安装费用、工程试运转等所发生的支出等确定工程成本。在建工程成本还包括应当资本化的借款费用和汇兑损益。

在建工程在达到预定可使用状态之日起,根据工程预算、造价或工程实际成本等,按估计的价值结转固定资产,次月起开始计提折旧,待办理了竣工决算手续后再对固定资产原值差异进行调整。

17. 借款费用

借款费用包括借款利息、折价或溢价的摊销、辅助费用以及因外币借款而发生的汇兑差额等。可直接归属于符合资本化条件的资产的购建或者生产的借款费用,在资产支出已经发生、

中原证券股份有限公司财务报表附注

2020年1月1日至2020年12月31日

(本财务报表附注除特别注明外，均以人民币元列示)

借款费用已经发生、为使资产达到预定可使用或可销售状态所必要的购建或生产活动已经开始时，开始资本化；当购建或生产符合资本化条件的资产达到预定可使用或可销售状态时，停止资本化。其余借款费用在发生当期确认为费用。

专门借款当期实际发生的利息费用，扣除尚未动用的借款资金存入银行取得的利息收入或进行暂时性投资取得的投资收益后的金额予以资本化；一般借款根据累计资产支出超过专门借款部分的资产支出加权平均数乘以所占用一般借款的资本化率，确定资本化金额。资本化率根据一般借款加权平均利率计算确定。

符合资本化条件的资产，是指需要经过相当长时间（通常指1年以上）的购建或者生产活动才能达到预定可使用或者可销售状态的固定资产、投资性房地产和存货等资产。

如果符合资本化条件的资产在购建或者生产过程中发生非正常中断、且中断时间连续超过3个月，暂停借款费用的资本化，直至资产的购建或生产活动重新开始。

18. 无形资产

本集团无形资产包括土地使用权、交易席位费、软件等，按取得时的实际成本计量，其中，购入的无形资产，按实际支付的价款和相关的其他支出作为实际成本；投资者投入的无形资产，按投资合同或协议约定的价值确定实际成本，但合同或协议约定价值不公允的，按公允价值确定实际成本。

土地使用权从取得之日起，按其使用年限平均摊销；交易席位费、软件和其他无形资产按预计使用年限、合同规定的受益年限和法律规定的有效年限三者中最短者分期平均摊销。摊销金额按其受益对象计入相关资产成本和当期损益。

对使用寿命有限的无形资产的预计使用寿命及摊销方法于每年年度终了进行复核，如发生改变，则作为会计估计变更处理。在每年年度终了对使用寿命不确定的无形资产的预计使用寿命进行复核，如有证据表明无形资产的使用寿命是有限的，则估计其使用寿命并在预计使用寿命内摊销。

19. 非金融长期资产减值

本集团于每一资产负债表日对长期股权投资、投资性房地产、固定资产、在建工程、使用寿命有限的无形资产等项目进行检查，当存在下列迹象时，表明资产可能发生了减值，公司将进行减值测试。对商誉和使用寿命不确定的无形资产，无论是否存在减值迹象，每年末均进行减值测试。难以对单项资产的可收回金额进行测试的，以该资产所属的资产组或资产组组合为基础测试。

减值测试后，若该资产的账面价值超过其可收回金额，其差额确认为减值损失，上述资产的减值损失一经确认，在以后会计期间不予转回。资产的可收回金额是指资产的公允价值减去

中原证券股份有限公司财务报表附注

2020年1月1日至2020年12月31日

(本财务报表附注除特别注明外,均以人民币元列示)

处置费用后的净额与资产预计未来现金流量的现值两者之间的较高者。

出现减值的迹象如下:

(1) 资产的市价当期大幅度下跌,其跌幅明显高于因时间的推移或者正常使用而预计的下跌。

(2) 企业经营所处的经济、技术或者法律等环境以及资产所处的市场在当期或者将在近期发生重大变化,从而对企业产生不利影响。

(3) 市场利率或者其他市场投资报酬率在当期已经提高,从而影响企业计算资产预计未来现金流量现值的折现率,导致资产可收回金额大幅度降低。

(4) 有证据表明资产已经陈旧过时或者其实体已经损坏。

(5) 资产已经或者将被闲置、终止使用或者计划提前处置。

(6) 企业内部报告的证据表明资产的经济绩效已经低于或者将低于预期,如资产所创造的净现金流量或者实现的营业利润(或者亏损)远远低于(或者高于)预计金额等。

(7) 其他表明资产可能已经发生减值的迹象。

20. 商誉

商誉为股权投资成本或非同一控制下企业合并成本超过应享有的或企业合并中取得的被投资单位或被购买方可辨认净资产于取得日或购买日的公允价值份额的差额。

与子公司有关的商誉在合并财务报表上单独列示,与联营企业和合营企业有关的商誉,包含在长期股权投资的账面价值中。

在财务报表中单独列示的商誉,无论是否存在减值迹象,至少每年进行减值测试。减值测试时,商誉的账面价值分摊至预期从企业合并的协同效应中受益的资产组或资产组组合。测试结果表明包含分摊的商誉的资产组或资产组组合的可收回金额低于其账面价值的,确认相应的减值损失。减值损失金额先抵减分摊至该资产组或资产组组合的商誉的账面价值,再根据资产组或资产组组合中除商誉以外的其他各项资产的账面价值所占比重,按比例抵减其他各项资产的账面价值。

21. 长期待摊费用

本集团长期待摊费用是指已经支出,但应由当期及以后各期承担的摊销期限在1年以上(不含1年)的各项费用,该等费用在受益期内平均摊销。如果长期待摊费用项目不能使以后会计期间受益,则将尚未摊销的该项目的摊余价值全部转入当期损益。

中原证券股份有限公司财务报表附注

2020年1月1日至2020年12月31日

(本财务报表附注除特别注明外,均以人民币元列示)

22. 职工薪酬

本集团在职工提供服务的会计期间,将应付的职工薪酬确认为负债,并根据职工提供服务的受益对象计入相关资产成本和费用。因解除与职工的劳动关系而给予的补偿,计入当期损益。

职工薪酬主要包括短期薪酬、离职后福利、辞退福利、其他长期职工福利等与获得职工提供的服务相关的支出。

短期薪酬包括工资、奖金、津贴和补贴、职工福利费、社会保险费及住房公积金、工会经费和职工教育经费、短期带薪缺勤、短期利润分享计划、以及其他为获得职工提供的服务而给予的短期薪酬。本集团在职工提供服务的会计期间,将实际发生的短期薪酬确认为负债,并计入当期损益或者相关资产成本。

离职后福利是指本集团为获得职工提供的服务而在职工退休或与公司解除劳动关系后,提供的各种形式的报酬和福利,属于短期薪酬和辞退福利的除外。本集团将离职后福利计划分类为设定提存计划和设定受益计划。离职后福利设定提存计划主要为参加劳动和社会保障机构组织实施的社会基本养老保险、失业保险等。在职工为本集团提供服务的会计期间,将根据设定提存计划计算的应缴金额确认为负债,并计入当期损益或相关资产成本。设定受益计划是指除设定提存计划以外的离职后福利计划。

辞退福利主要包括在职工劳动合同尚未到期前,不论职工本人是否愿意,本集团决定解除与职工的劳动关系而给予的补偿、在职工劳动合同尚未到期前,为鼓励员工自愿接受裁减而给予的补偿。本集团按照辞退计划条款的规定,合理预计和确认辞退福利产生的职工薪酬负债,并计入当期损益。

其他长期职工福利包括长期带薪缺勤、长期残疾福利、长期利润分享计划等。

本集团职工在参加社会基本养老保险的基础上参加本集团依据国家企业年金制度的相关政策建立的企业年金计划。年金所需费用由本集团和职工共同缴纳,缴费总额为职工上年度工资总额的8%,职工个人缴费为本人上年度工资总额的2%

如在职工劳动合同到期之前决定解除与职工的劳动关系,或为鼓励职工自愿接受裁减而提出给予补偿的建议,如果本集团已经制定正式的解除劳动关系计划或提出自愿裁减建议,并即将实施,同时本集团不能单方面撤回解除劳动关系计划或裁减建议的,确认因解除与职工劳动关系给予补偿产生的预计负债,计入当期损益。

对于本集团实施的职工内部退休计划,由于这部分职工不再为企业带来经济利益,比照辞退福利处理。在内退计划符合职工薪酬准则规定的确认条件时,按照内退计划规定,将自职工停止提供服务日至正常退休日之间期间、拟支付的内退人员工资和缴纳的社会保险费等,确认为预计负债,计入当期损益。

中原证券股份有限公司财务报表附注

2020年1月1日至2020年12月31日

(本财务报表附注除特别注明外,均以人民币元列示)

23. 预计负债

当与对外担保、商业承兑汇票贴现、未决诉讼或仲裁、产品质量保证等或有事项相关的业务同时符合以下条件时,公司将其确认为负债:该义务是公司承担的现时义务;该义务的履行很可能导致经济利益流出企业;该义务的金额能够可靠地计量。

预计负债按照履行相关现时义务所需支出的最佳估计数进行初始计量,并综合考虑与或有事项有关的风险、不确定性和货币时间价值等因素。货币时间价值影响重大的,通过对相关未来现金流出进行折现后确定最佳估计数。每个资产负债表日对预计负债的账面价值进行复核,如有改变则对账面价值进行调整以反映当前最佳估计金额。

24. 一般风险准备金和交易风险准备金

根据《金融企业财务规则》和证监机构字[2007]320号《关于证券公司2007年年度报告工作的通知》的规定,按照当期净利润弥补亏损后的10%提取一般风险准备金;同时本集团根据《证券公司大集合资产管理业务适用<关于规范金融机构资产管理业务的指导意见>操作指引》(中国证监会公告[2018]39号)和《公开募集开放式证券投资基金流动性风险管理规定》计提资产管理业务风险准备金。

根据《证券法》和证监机构字[2007]320号的规定,按照当期净利润弥补亏损后的10%提取交易风险准备金。

为降低债券的偿付风险,经第四届董事会第十四次会议并经2013年度第六次临时股东大会审议通过,在债券存续期间提高任意盈余公积金比例和一般风险准备金比例,其中任意盈余公积金按照当期净利润弥补亏损后的5%提取,一般风险准备金按照当期净利润弥补亏损后的11%提取,在出现预计不能按期偿付债券本息或者到期未能按期偿付债券本息时,公司将在债券剩余存续期间,任意盈余公积金按照当期净利润弥补亏损后的10%提取,一般风险准备金按照当期净利润弥补亏损后的12%提取。

25. 收入确认原则

本集团收入在履行了合同中的履约义务,即在客户取得相关商品(指商品或服务)控制权时确认。取得相关商品控制权,是指客户能够主导该商品的使用并从中获得几乎全部的经济利益。

履约义务是指本集团向客户转让可明确区分商品或提供服务的承诺。既包括合同中明确的承诺,也包括客户基于本集团已公开宣布的政策、特定声明或以往的习惯做法等于合同订立时合理预期本集团将履行的承诺。

本集团于合同开始日,对合同进行评估,识别合同所包含的各单项履约义务,并确定各单项履约义务是在某一时段内履行,还是在某一时点履行。满足下列条件之一的,属于在某一时段内履行的履约义务;否则,属于在某一时点履行的履约义务:

中原证券股份有限公司财务报表附注

2020年1月1日至2020年12月31日

(本财务报表附注除特别注明外,均以人民币元列示)

- 客户在本集团履约的同时即取得并消耗所带来的经济利益。
- 客户能够控制本集团履约过程中在建的商品。
- 本集团履约过程中所产出的商品具有不可替代用途,且本集团在整个合同期间内有权就累计至今已完成的履约部分收取款项。

对于在某一时段内履行的履约义务,本集团在该段时间内按照履约进度确认收入。当履约进度不能合理确定时,若本集团已经发生的成本预计能够得到补偿的,按照已经发生的成本金额确认收入,直到履约进度能够合理确定为止。对于在某一时点履行的履约义务,本集团在客户取得相关商品控制权时点确认收入。

本集团已向客户转让商品或服务而有权收取对价的权利(且该权利取决于时间流逝之外的其他因素)作为合同资产列示,合同资产以预期信用损失为基础计提减值。本集团拥有的、无条件(仅取决于时间流逝)向客户收取对价的权利作为应收款项列示。本集团已收或应收客户对价而应向客户转让商品或服务的义务作为合同负债列示。

与本集团取得收入的主要活动相关的具体会计政策描述如下:

(1) 手续费及佣金收入

代理客户买卖证券的手续费收入,在证券买卖交易日确认收入。

证券承销收入,于本公司完成承销合同中的履约义务时确认收入。

受托客户资产管理业务收入,于受托管理合同到期,与委托单位结算时,按照合同规定的比例计算应由公司享受的收益或承担的损失,确认为当期的收益或损失。合同规定公司按约定比例收取管理费和业绩报酬费的,则分期确认管理费和业绩报酬收益。

发行保荐、财务顾问业务、投资咨询业务收入,根据合约条款,在本公司履行履约义务的过程中确认收入,或于履约义务完成的时点确认。

(2) 利息收入

在相关的收入金额能够可靠计量,相关的经济利益能够收到时,按资金使用时间和约定的利率确认利息收入。实际利率与合同约定利率差别较小的,按合同约定利率计算利息收入。

买入返售金融资产在当期到期返售的,按返售价格与买入价格的差额确认为当期收入;在当期没有到期的,期末按摊余成本和实际利率计提利息确认为当期收入,实际利率与合同约定利率差别较小的,按合同约定利率确认为当期收入。

中原证券股份有限公司财务报表附注

2020年1月1日至2020年12月31日

(本财务报表附注除特别注明外,均以人民币元列示)

(3) 投资收益

本集团将处置交易性金融资产时其公允价值与初始入账金额之间的差额,确认为投资收益,同时调整公允价值变动损益。处置其他债权投资时,取得的价款与原直接计入其他综合收益的公允价值变动累计额的和与该金融资产账面价值的差额,计入投资收益。

采用成本法核算的长期股权投资,被投资单位宣告分派的现金股利或利润,确认为当期投资收益;采用权益法核算的长期股权投资,根据被投资单位实现的净利润或经调整的净利润计算应享有的份额确认投资收益。

26. 客户资产管理业务的确认和计量

公司的客户资产管理业务,包括集合资产管理业务、单一资产管理业务和专项资产管理业务。公司受托经营集合资产管理业务、单一资产管理业务和专项资产管理业务,以托管客户或集合计划为主体,独立建账,独立核算,不在公司财务报表内列示。

27. 政府补助

与资产相关的政府补助,是指本集团取得的、用于购建或以其他方式形成长期资产的政府补助;与收益相关的政府补助,是指除与资产相关的政府补助之外的政府补助。如果政府文件中未明确规定补助对象,本集团按照上述区分原则进行判断,难以区分的,整体归类为与收益相关的政府补助。

政府补助为货币性资产的,按照实际收到的金额计量,对于按照固定的定额标准拨付的补助,或对年末有确凿证据表明能够符合财政扶持政策规定的相关条件且预计能够收到财政扶持资金时,按照应收的金额计量;政府补助为非货币性资产的,按照公允价值计量,公允价值不能可靠取得的,按照名义金额(1元)计量。

与资产相关的政府补助,确认为递延收益,确认为递延收益的与资产相关的政府补助,在相关资产使用寿命内分期计入当期损益。

相关资产在使用寿命结束前被出售、转让、报废或发生毁损的,将尚未分配的相关递延收益余额转入资产处置当期的损益。

与收益相关的政府补助,用于补偿以后期间的相关成本费用或损失的,确认为递延收益,并在确认相关成本费用或损失的期间计入当期损益。与日常活动相关的政府补助,按照经济业务实质,计入其他收益或冲减相关成本费用。与日常活动无关的政府补助,计入营业外收入。

本集团取得政策性优惠贷款贴息的,区分财政将贴息资金拨付给贷款银行和财政将贴息资金直接拨付给本集团两种情况,分别按照以下原则进行会计处理:

中原证券股份有限公司财务报表附注

2020年1月1日至2020年12月31日

(本财务报表附注除特别注明外,均以人民币元列示)

(1) 财政将贴息资金拨付给贷款银行,由贷款银行以政策性优惠利率向本集团提供贷款的,本集团以实际收到的借款金额作为借款的入账价值,按照借款本金和该政策性优惠利率计算相关借款费用(或以借款的公允价值作为借款的入账价值并按照实际利率法计算借款费用,实际收到的金额与借款公允价值之间的差额确认为递延收益。递延收益在借款存续期内采用实际利率法摊销,冲减相关借款费用)。

(2) 财政将贴息资金直接拨付给本集团,本集团将对应的贴息冲减相关借款费用。

本集团已确认的政府补助需要退回的,在需要退回的当期分情况按照以下规定进行会计处理:

- ① 初始确认时冲减相关资产账面价值的,调整资产账面价值。
- ② 存在相关递延收益的,冲减相关递延收益账面余额,超出部分计入当期损益。
- ③ 属于其他情况的,直接计入当期损益。

28. 递延所得税资产和递延所得税负债

本集团递延所得税资产和递延所得税负债根据资产和负债的计税基础与其账面价值的差额(暂时性差异)计算确认。对于按照税法规定能够于以后年度抵减应纳税所得额的可抵扣亏损和税款抵减,视同暂时性差异确认相应的递延所得税资产。于资产负债表日,递延所得税资产和递延所得税负债,按照预期收回该资产或清偿该负债期间的适用税率计量。

本集团以很可能取得用来抵扣可抵扣暂时性差异的应纳税所得额为限,确认由可抵扣暂时性差异产生的递延所得税资产。对已确认的递延所得税资产,当预计到未来期间很可能无法获得足够的应纳税所得额用以抵扣递延所得税资产时,应当减记递延所得税资产的账面价值。在很可能获得足够的应纳税所得额时,减记的金额予以转回。

29. 租赁

租赁,是指在一定期间内,出租人将资产的使用权让与承租人以获取对价的合同。

(1) 本集团作为承租人

在租赁期开始日,本集团对租赁确认使用权资产和租赁负债。本集团使用直线法对使用权资产计提折旧。于资产负债表日,本集团评估使用权资产是否发生减值,并对已识别的减值损失进行会计处理。

租赁负债按照租赁期开始日尚未支付的租赁付款额的现值进行初始计量。本集团按照固定的周期性利率(即折现率)计算租赁负债在租赁期内各期间的利息费用,并计入当期损益或相关资产成本。

中原证券股份有限公司财务报表附注

2020年1月1日至2020年12月31日

(本财务报表附注除特别注明外,均以人民币元列示)

本集团已选择对短期租赁(租赁期不超过12个月的租赁)和低价值资产租赁不确认使用权资产和租赁负债,并将相关的租赁付款额在租赁期内各个期间按照直线法计入当期损益或相关资产成本。

(2) 本集团作为出租人

经营租赁的租出资产在租赁期内按直线法确认为租金收入。

30. 所得税的会计核算

所得税的会计核算采用资产负债表债务法。所得税费用包括当期所得税和递延所得税。除将与直接计入股东权益的交易和事项相关的当期所得税和递延所得税计入股东权益,以及企业合并产生的递延所得税调整商誉的账面价值外,其余的当期所得税和递延所得税费用或收益计入当期损益。

当期所得税是指企业按照税务规定计算确定的针对当期发生的交易和事项,应缴纳给税务部门的金额,即应交所得税;递延所得税是指按照资产负债表债务法应予确认的递延所得税资产和递延所得税负债在期末应有的金额相对于原已确认金额之间的差额。

31. 分部信息

本集团以内部组织结构、管理要求、内部报告制度为依据确定经营分部,以经营分部为基础确定报告分部。经营分部,是指本集团内同时满足下列条件的组成部分:该组成部分能够在日常活动中产生收入、发生费用;管理层能够定期评价该组成部分的经营成果,以决定向其配置资源、评价其业绩;本集团能够取得该组成部分的财务状况、经营成果和现金流量等有关会计信息,分部间转移价格参照市场价格确定。

32. 持有待售和终止经营

(1) 持有待售

本集团主要通过出售而非持续使用一项非流动资产或处置组收回其账面价值时,将该非流动资产或处置组划分为持有待售类别。

处置组,是指在一项交易中作为整体通过出售或其他方式一并处置的一组资产,以及在该交易中转让的与这些资产直接相关的负债。

本集团将同时满足下列条件的非流动资产或处置组划分为持有待售类别:

- 根据类似交易中出售此类资产或处置组的惯例,该非流动资产或处置组在其当前状况下即可立即出售;

中原证券股份有限公司财务报表附注

2020年1月1日至2020年12月31日

(本财务报表附注除特别注明外,均以人民币元列示)

- 出售极可能发生,即本公司已经就一项出售计划作出决议且已与其他方签订了具有法律约束力的购买协议,预计出售将在一年内完成。

本集团按账面价值与公允价值减去出售费用后净额之孰低者对持有待售的非流动资产(不包括金融资产及递延所得税资产)或处置组进行初始计量和后续计量,账面价值高于公允价值减去出售费用后净额的差额确认为资产减值损失,计入当期损益。

(2) 终止经营

本集团将满足下列条件之一的、能够单独区分的组成部分,且该组成部分已被本集团处置或划分为持有待售类别的界定为终止经营:

- 该组成部分代表一项独立的主要业务或一个单独的主要经营地区;

- 该组成部分是拟对一项独立的主要业务或一个单独的主要经营地区进行处置的一项相关计划的一部分;

- 该组成部分是专为转售而取得的子公司。

本集团对于当期列报的终止经营,在当期利润表中分别列示持续经营损益和终止经营损益,并在比较期间的利润表中将原来作为持续经营损益列报的信息重新作为可比会计期间的终止经营损益列报。

33. 重要会计判断和估计

编制财务报表时,管理层需要运用估计和假设,这些估计和假设会对会计政策的应用及资产、负债、收入及费用的金额产生影响。实际情况可能与这些估计不同。管理层对估计涉及的关键假设和不确定性因素的判断进行持续评估。会计估计变更的影响在变更当期和未来期间予以确认。

下列会计估计及关键假设存在导致未来期间的资产及负债账面价值发生重大调整的重要风险。

(1) 金融资产减值准备

本集团以预期信用损失为基础,对债权投资、其他债权投资、开展融资类业务(含融资融券、约定购回、股票质押回购等)形成的资产,以及货币市场拆出(借出)资金或证券、应收款项等进行减值处理并确认损失准备。

本集团基于上述金融资产的分类与性质,结合自身风险管理实践及减值指引的相关要求,以概率加权平均为基础,综合考虑货币时间价值和在资产负债表日无须付出不必要的额外成本或努力即可获得的有关过去事项、当前状况以及未来经济状况预测的合理且有依据的信息,建

中原证券股份有限公司财务报表附注

2020年1月1日至2020年12月31日

(本财务报表附注除特别注明外,均以人民币元列示)

立预期信用损失模型计量上述金融工具的减值损失。预期信用损失模型的相关假设、参数、数据来源和计量程序均需本集团作出专业的判断,这些相关因素假设的变化会对金融工具的预期信用损失计算结果产生影响。

本集团采用预期信用损失模型对金融资产的减值进行评估,应用预期信用损失模型需要做出重大判断和估计如违约概率、违约损失率及信用风险是否显著增加,需考虑所有合理且有依据的信息,包括前瞻性信息。在做出该等判断和估计时,本集团根据历史还款数据结合经济政策、宏观经济指标、行业风险等因素推断债务人信用风险的预期变动。

关于本集团对信用风险显著增加判断标准、已发生信用减值资产的定义、预期信用损失计量的假设等披露参见附注十、2。

(2) 商誉减值准备

本集团每年对商誉进行减值测试。包含商誉的资产组和资产组组合的可收回金额为其预计未来现金流量的现值,其计算需要采用会计估计。

如果管理层对资产组和资产组组合未来现金流量计算中采用的毛利率进行修订,修订后的毛利率低于目前采用的毛利率,公司需对商誉增加计提减值准备。

如果管理层对应用于现金流量折现的税前折现率进行重新修订,修订后的税前折现率高于目前采用的折现率,本集团需对商誉增加计提减值准备。

如果实际毛利率或税前折现率高于或低于管理层的估计,本集团不能转回原已计提的商誉减值损失。

(3) 递延所得税资产确认

递延所得税资产的估计需要对未来各个年度的应纳税所得额及适用的税率进行估计,递延所得税资产的实现取决于本集团未来是否很可能获得足够的应纳税所得额。未来税率的变化和暂时性差异的转回时间也可能影响所得税费用(收益)以及递延所得税的余额。上述估计的变化可能导致对递延所得税的重要调整。

(4) 固定资产、无形资产的可使用年限

本集团至少于每年年度终了,对固定资产和无形资产的预计使用寿命进行复核。预计使用寿命是管理层基于同类资产历史经验、参考同行业普遍所应用的估计并结合预期技术更新而决定的。当以往的估计发生重大变化时,则相应调整未来期间的折旧费用和摊销费用。

中原证券股份有限公司财务报表附注

2020年1月1日至2020年12月31日

(本财务报表附注除特别注明外,均以人民币元列示)

(5) 合并范围的确定

评估本集团是否作为投资者控制被投资企业时须考虑所有事实及情况。控制的定义包含以下三项要素:(1)拥有对被投资者的权力;(2)通过参与被投资者的相关活动而享有可变回报;(3)有能力运用对被投资者的权力影响其回报的金额。倘若有事实及情况显示上述一项或多项要素发生了变化,则本集团需要重新评估其是否对被投资企业构成控制。

对于本集团管理的结构化主体(如基金及资产管理计划等),本集团会评估其所持有结构化主体连同其管理人报酬所产生的可变回报的最大风险敞口是否足够重大以致表明本集团对结构化主体拥有控制权。若本集团对管理的结构化主体拥有控制权,则将结构化主体纳入合并财务报表的合并范围。对于本集团以外各方持有的结构化主体份额,因本集团作为发行人具有合约义务以现金回购其发售的份额,本集团将其确认为以公允价值计量且其变动计入当期损益的金融负债或应付款项。

34. 重要会计政策、会计估计变更

(1) 重要会计政策变更

报告期内公司无重要会计政策变更。

(2) 重要会计估计变更

报告期内公司无重要会计估计变更。

中原证券股份有限公司财务报表附注

2020年1月1日至2020年12月31日

(本财务报表附注除特别注明外,均以人民币元列示)

五、税项

税种	计税依据	税率
企业所得税	应纳税所得额	16.5%、25%
增值税	应纳税额按应纳税销售额乘以适用税率/征收率扣除当期允许抵扣的进项税后的余额计算	3%~16%
城市维护建设税	应缴流转税税额	1%、5%、7%
教育费附加	应缴流转税税额	3%
地方教育附加	应缴流转税税额	2%

(1) 企业所得税

根据《中华人民共和国企业所得税法》及《国家税务总局关于印发〈跨地区经营汇总纳税企业所得税征收管理办法〉的公告》(国家税务总局公告2012年第57号)的规定,公司执行“统一计算、分级管理、就地预缴、汇总清算、财政调库”的企业所得税征收管理办法。

根据《中华人民共和国企业所得税法》,自2008年1月1日起,公司适用25%的企业所得税税率;中州国际及其附属香港地区子公司按照香港特别行政区相关规定适用16.5%的综合利得税税率。

(2) 增值税

根据《中华人民共和国税收征收管理法实施细则》(国务院令 第362号)第三十八条和《财政部 国家税务总局关于全面推开营业税改征增值税试点的通知》(财税〔2016〕36号)有关规定,自2016年5月1日起,本公司的营业收入适用增值税,税率为6%。

根据财政部和国家税务总局与2017年6月30日发布的《关于资管产品增值税有关问题的通知》之规定,资管产品管理人(以下称管理人)运营资管产品过程中发生的增值税应税行为(以下称资管产品运营业务),暂适用简易计税方法,按照3%的征收率缴纳增值税。对资管产品在2018年1月1日前运营过程中发生的增值税应税行为,未缴纳增值税的,不再缴纳;已缴纳增值税的,已纳税额从资管产品管理人以后月份的增值税应纳税额中抵减。

根据财政部、国家税务总局《关于调整增值税税率的通知》(财税〔2018〕32号)的规定,纳税人发生增值税应税销售行为或者进口货物,原适用17%和11%税率的,税率分别调整为16%和10%,自2018年5月1日起执行。

根据财政部、国家税务总局、海关总署《关于深化增值税改革有关政策的公告》(公告2019年第39号)的规定,增值税一般纳税人发生增值税应税销售行为或者进口货物,原适用16%和10%税率的,税率分别调整为13%和9%,自2019年4月1日起执行。

中原证券股份有限公司财务报表附注

2020年1月1日至2020年12月31日

(本财务报表附注除特别注明外,均以人民币元列示)

六、合并财务报表主要项目注释

1. 货币资金

(1) 明细情况

项目	2020年12月31日			2019年12月31日		
	原币	折算汇率	折合人民币	原币	折算汇率	折合人民币
库存现金			185,324.40			249,129.05
人民币	111,968.17	1.0000	111,968.17	194,324.35	1.0000	194,324.35
港币	82,535.06	0.8416	69,464.81	56,652.15	0.8958	50,747.86
加元	760.00	5.1203	3,891.42	759.41	5.3421	4,056.84
银行存款			10,941,803,014.08			9,321,697,310.89
自有存款			2,748,120,459.32			2,740,135,500.49
人民币	2,494,458,896.71	1.0000	2,494,458,896.71	2,295,083,952.56	1.0000	2,295,083,952.56
美元	20,547,255.32	6.5249	134,066,949.25	10,528,961.28	6.9762	73,452,139.68
港币	141,461,731.71	0.8416	119,059,851.88	414,398,428.88	0.8958	371,209,824.53
澳元	47,229.09	5.0290	237,513.15	50,320.16	4.5787	230,400.92
欧元	29,609.31	8.0033	236,973.12	20,367.55	7.8155	159,182.59
加元	0.04	5.1203	0.20	0.04	5.3421	0.21
泰铢	228,937.98	0.2174	49,779.75			
日元	165,957.00	0.0632	10,495.26			
客户存款			8,193,682,554.76			6,581,561,810.40
人民币	8,104,738,687.41	1.0000	8,104,738,687.41	6,497,262,589.77	1.0000	6,497,262,589.77
美元	4,610,580.22	6.5249	30,083,211.61	4,211,999.02	6.9762	29,383,747.56
港币	67,293,174.96	0.8416	56,636,640.55	60,921,231.85	0.8958	54,572,021.16
欧元	276,838.87	8.0033	2,215,633.25	43,944.97	7.8155	343,451.91
日元	132,540.00	0.0632	8,381.94			
其他货币资金			9,142,683.42			9,802,121.58
人民币	9,142,683.42	1.0000	9,142,683.42	9,802,121.58	1.0000	9,802,121.58
合计			10,951,131,021.90			9,331,748,561.52

其中：融资融券业务：

项目	2020年12月31日			2019年12月31日		
	原币	折算汇率	折合人民币	原币	折算汇率	折合人民币
自有信用资金			70,219,206.05			47,834,623.14
人民币	2,379,906.55	1.0000	2,379,906.55	4,259,757.15	1.0000	4,259,757.15
港币	80,603,701.70	0.8416	67,839,299.50	20,858,191.06	0.8958	18,684,350.39

中原证券股份有限公司财务报表附注

2020年1月1日至2020年12月31日

(本财务报表附注除特别注明外,均以人民币元列示)

项目	2020年12月31日			2019年12月31日		
	原币	折算汇率	折合人民币	原币	折算汇率	折合人民币
美元				3,520,846.45	6.9762	24,562,129.00
欧元				42,017.35	7.8155	328,386.60
客户信用资金			582,961,261.74			476,131,648.81
人民币	528,880,625.85	1.0000	528,880,625.85	440,740,722.05	1.0000	440,740,722.05
美元	1,333,044.66	6.5249	8,697,857.34	25,551.58	6.9762	178,252.93
港币	53,921,841.34	0.8416	45,382,778.55	39,309,511.07	0.8958	35,212,673.83
合计			653,180,467.79			523,966,271.95

(2)截至2020年12月31日,本集团存放在境外的货币资金折合人民币333,609,866.86元,主要是香港子公司存放款项。

(3)截至2020年12月31日,本集团使用受限制的银行存款共计人民币12,955,424.86元,主要为本公司因开展资产管理业务而存放在银行的风险准备金。

存款银行	银行账号	期末余额	受限原因
中国银行股份有限公司河南省分行营业部	262469587289	12,955,424.86	资管业务风险准备金专户
中国银行股份有限公司河南省分行营业部	262469586944		资管业务风险准备金专户

2. 结算备付金

项目	2020年12月31日			2019年12月31日		
	原币	折算汇率	折合人民币	原币	折算汇率	折合人民币
公司自有备付金			91,228,910.05			170,907,131.02
人民币	82,146,097.14	1.0000	82,146,097.14	170,907,131.02	1.0000	170,907,131.02
港币	10,234,072.57	0.8416	8,613,404.83			
美元	46,444.53	6.5249	303,041.53			
欧元	20,000.00	8.0033	160,066.63			
日元	94,922.00	0.0632	6,002.95			
林吉特	98.31	1.6185	159.11			
英镑	15.48	8.9057	137.86			
客户普通备付金			1,975,873,287.75			2,184,595,530.37
人民币	1,972,225,042.98	1.0000	1,972,225,042.98	2,176,489,870.41	1.0000	2,176,489,870.41
美元	514,990.08	6.5249	3,360,258.77	968,157.31	6.9762	6,754,059.03
港币	342,172.42	0.8416	287,986.00	1,508,853.66	0.8958	1,351,600.93
客户信用备付金			311,997,890.20			162,546,854.45
人民币	311,997,890.20	1.0000	311,997,890.20	162,546,854.45	1.0000	162,546,854.45
合计			2,379,100,088.00			2,518,049,515.84

中原证券股份有限公司财务报表附注

2020年1月1日至2020年12月31日

(本财务报表附注除特别说明外,均以人民币元列示)

3. 融出资金

(1) 按类别列示

项目	2020年12月31日	2019年12月31日
境内		
其中: 个人	7,161,431,516.25	5,634,401,621.21
机构	109,194,134.07	244,875,805.15
减: 减值准备	21,728,570.93	15,281,693.50
境内小计	7,248,897,079.39	5,863,995,732.86
境外		
其中: 个人	157,193,911.35	186,388,556.91
机构	48,511,514.39	66,070,903.40
减: 减值准备	53,845,391.75	55,714,996.61
境外小计	151,860,033.99	196,744,463.70
账面价值合计	7,400,757,113.38	6,060,740,196.56

于2019年12月31日,本公司将上述融资融券业务中共计人民币1,152,922,141.97元的融资融券收益权进行了质押式回购(参见附注六、26),该业务已于2020年结束。

(2) 融出资金担保物类别

担保物类别	2020年12月31日	2019年12月31日
资金	732,150,639.06	712,533,596.87
债券	34,564,682.12	32,515,067.85
股票	22,251,473,685.92	17,413,349,206.33
基金	94,132,329.50	92,631,047.75
合计	23,112,321,336.60	18,251,028,918.80

中原证券股份有限公司财务报表附注

2020年1月1日至2020年12月31日

(本财务报表附注除特别注明外,均以人民币元列示)

4. 衍生金融工具

(1) 2020年12月31日

类别	套期工具			非套期工具		
	名义金额	公允价值		名义金额	公允价值	
		资产	负债		资产	负债
商品期货	85,586,810.00		3,717,100.00	227,988,540.00	255,505.00	
减: 可抵消的暂收暂付款			3,717,100.00		255,505.00	
利率互换				37,580,000,000.00	10,220,124.13	
减: 可抵消的暂收暂付款					10,220,124.13	
国债期货				2,608,688,300.00	404,482.44	
减: 可抵消的暂收暂付款					404,482.44	
个股期权				5,329,975.80		57,980.91
合计	85,586,810.00			40,422,006,815.80		57,980.91

(2) 2019年12月31日

类别	套期工具			非套期工具		
	名义金额	公允价值		名义金额	公允价值	
		资产	负债		资产	负债
商品期货				152,923,405.00	1,728,975.00	
减: 可抵消的暂收暂付款					1,663,900.00	
国债期货				1,234,738,750.00	577,393.51	
减: 可抵消的暂收暂付款					577,393.51	
商品期权				948,820.00	53,190.00	83,740.00
远期合约				253,887,517.81	11,265,850.93	
合计				1,642,498,492.81	11,384,115.93	83,740.00

当日无负债结算制度下, 结算备付金包括公司于2020年12月31日、2019年12月31日所持有的商品期货、利率互换及国债期货等产生的持仓损益。因此, 衍生金融资产及负债项下的商品期货、利率互换及国债期货与相关的暂收暂付款(结算所得的持仓损益)之间按抵销后的净额列示。

中原证券股份有限公司财务报表附注

2020年1月1日至2020年12月31日

(本财务报表附注除特别注明外,均以人民币元列示)

5. 存出保证金

项目	2020年12月31日			2019年12月31日		
	原币	折算 汇率	折合人民币	原币	折算 汇率	折合人民币
交易保证金			539,543,098.45			385,892,047.09
人民币	538,665,535.45	1.0000	538,665,535.45	381,395,763.06	1.0000	381,395,763.06
港币	500,000.00	0.8416	420,820.00	4,099,055.64	0.8958	3,671,852.00
美元	70,000.00	6.5249	456,743.00	115,651.44	6.9762	806,807.58
欧元				16.41	7.8155	128.25
日元				273,011.27	0.0641	17,496.20
信用保证金			10,618,496.40			7,010,153.46
人民币	10,618,496.40	1.0000	10,618,496.40	7,010,153.46	1.0000	7,010,153.46
履约保证金			194,717,152.84			2,267,535.40
人民币	194,717,152.84	1.0000	194,717,152.84	2,267,535.40	1.0000	2,267,535.40
合计			744,878,747.69			395,169,735.95

6. 应收款项

(1) 按明细列示

项目	2020年12月31日	2019年12月31日
应收股票质押式回购业务款项	309,607,600.00	
应收债券兑息款项	54,079,800.00	45,528,000.00
应收客户清算款项	43,148,113.18	15,315,160.75
应收资产管理费	33,462,467.93	57,249,098.30
应收手续费及佣金	45,840,692.93	35,813,072.18
应收融资客户款项	7,963,368.74	9,177,327.68
其他	1,004,903.94	4,419,075.69
减: 坏账准备(按简化模型计提)	325,783,423.38	13,589,432.23
应收款项账面价值	169,323,523.34	153,912,302.37

注: 公司根据股票质押融资人发生违约后法院强制执行的结果, 将未获清偿的部分转入应收款项。截至2020年12月31日, 应收股票质押式回购业务余额为309,607,600.00元, 已全额计提坏账准备。

中原证券股份有限公司财务报表附注

2020年1月1日至2020年12月31日

(本财务报表附注除特别说明外,均以人民币元列示)

(2) 按评估方式列示

项目	2020年12月31日			
	账面余额		坏账准备	
	金额	比例(%)	金额	比例(%)
单项计提坏账准备	366,183,152.30	73.96	321,256,743.62	87.73
单项小计	366,183,152.30	73.96	321,256,743.62	
组合计提坏账准备				
其中: 1年以内	93,972,049.47	18.98	469,858.78	0.50
1-2年	15,534,859.80	3.14	776,742.99	5.00
2-3年	11,655,642.06	2.35	1,165,564.20	10.00
3-4年	2,139,391.38	0.43	427,878.28	20.00
4-5年	5,621,451.71	1.14	1,686,435.51	30.00
5年以上	400.00		200.00	50.00
组合小计	128,923,794.42	26.04	4,526,679.76	
合计	495,106,946.72	100.00	325,783,423.38	

(续表)

项目	2019年12月31日			
	账面余额		坏账准备	
	金额	比例(%)	金额	比例(%)
单项计提坏账准备	25,822,823.17	15.42	10,034,816.67	38.86
单项小计	25,822,823.17	15.42	10,034,816.67	
组合计提坏账准备				
其中: 1年以内	105,040,653.25	62.70	525,203.26	0.50
1-2年	26,090,887.21	15.58	1,304,544.36	5.00
2-3年	3,846,577.64	2.30	384,657.76	10.00
3-4年	6,700,278.16	4.00	1,340,055.63	20.00
4-5年	515.17		154.55	30.00
组合小计	141,678,911.43	84.58	3,554,615.56	
合计	167,501,734.60	100.00	13,589,432.23	

(3) 年末应收款项余额中应收持公司 5% (含 5%) 以上表决权股份的股东单位的款项 1,309,786.65 元。

中原证券股份有限公司财务报表附注

2020年1月1日至2020年12月31日

(本财务报表附注除特别注明外，均以人民币元列示)

7. 买入返售金融资产

(1) 按业务类别列示

项目	2020年12月31日	2019年12月31日
约定购回式证券	9,847,902.11	12,829,661.10
股票质押式回购	1,707,498,529.86	2,035,425,405.12
债券买断式回购	40,292,940.00	1,164,604,789.02
债券质押式回购	565,267,829.32	214,517,707.39
减：减值准备	266,942,311.46	403,489,034.92
合计	2,055,964,889.83	3,023,888,527.71

(2) 按金融资产种类

项目	2020年12月31日	2019年12月31日
股票	1,717,346,431.97	2,048,255,066.22
债券	605,560,769.32	1,379,122,496.41
减：减值准备	266,942,311.46	403,489,034.92
账面价值	2,055,964,889.83	3,023,888,527.71

(3) 担保物类别

担保物类别	2020年12月31日公允价值	2019年12月31日公允价值
股票	2,792,479,921.43	2,914,932,993.06
债券	736,501,927.71	1,380,791,342.00
合计	3,528,981,849.14	4,295,724,335.06
其中：可出售或可再次向外抵押的担保物	40,542,360.00	1,163,992,480.00
其中：已出售或已再次向外抵押的担保物	40,542,360.00	966,923,000.00

(4) 股票质押回购融出资金按剩余期限分类

期限	2020年12月31日	2019年12月31日
1个月以内	10,002,274.03	
1-3个月		153,632,876.69
3个月-1年	735,430,249.94	450,806,989.83
1年以上	50,267,123.29	13,222,856.95
已逾期	911,798,882.60	1,417,762,681.65
合计	1,707,498,529.86	2,035,425,405.12

中原证券股份有限公司财务报表附注

2020年1月1日至2020年12月31日

(本财务报表附注除特别注明外,均以人民币元列示)

(5) 股票质押式回购按减值阶段列示

项目	2020年12月31日			合计
	未来12个月预期信用损失	整个存续期预期信用损失(未发生信用减值)	整个存续期预期信用损失(已发生信用减值)	
账面余额	795,699,647.26		911,798,882.60	1,707,498,529.86
减值准备	1,363,745.09		265,570,503.11	266,934,248.20
账面价值	794,335,902.17		646,228,379.49	1,440,564,281.66
担保物价值	2,099,499,467.60		668,709,113.83	2,768,208,581.43

(续表)

项目	2019年12月31日			合计
	未来12个月预期信用损失	整个存续期预期信用损失(未发生信用减值)	整个存续期预期信用损失(已发生信用减值)	
账面余额	617,662,723.47	150,000,000.00	1,267,762,681.65	2,035,425,405.12
减值准备	987,204.26	541,515.64	401,952,176.28	403,480,896.18
账面价值	616,675,519.21	149,458,484.36	865,810,505.37	1,631,944,508.94
担保物价值	1,688,168,350.68	164,160,000.00	1,021,073,955.18	2,873,402,305.86

8. 交易性金融资产

(1) 按类别列示

类别	2020年12月31日					
	公允价值			初始成本		
	分类为以公允价值计量且其变动计入当期损益的金融资产	指定为以公允价值计量且其变动计入当期损益的金融资产	公允价值合计	分类为以公允价值计量且其变动计入当期损益的金融资产	指定为以公允价值计量且其变动计入当期损益的金融资产	初始成本合计
债券	19,006,086,088.17		19,006,086,088.17	18,963,514,100.97		18,963,514,100.97
公募基金	989,026,998.94		989,026,998.94	981,237,072.37		981,237,072.37
股票	1,269,140,125.07		1,269,140,125.07	1,428,922,123.23		1,428,922,123.23
银行理财产品	120,306,652.05		120,306,652.05	120,000,000.00		120,000,000.00
券商资管产品	10,319,370.53		10,319,370.53	10,901,958.05		10,901,958.05
私募基金及合伙企业	745,313,668.07		745,313,668.07	716,092,794.00		716,092,794.00
其他	452,379,595.94		452,379,595.94	430,000,000.00		430,000,000.00
合计	22,592,572,498.77		22,592,572,498.77	22,650,668,048.62		22,650,668,048.62

中原证券股份有限公司财务报表附注

2020年1月1日至2020年12月31日

(本财务报表附注除特别注明外,均以人民币元列示)

(续表)

类别	2019年12月31日					
	公允价值			初始成本		
	分类为以公允价值计量且其变动计入当期损益的金融资产	指定为以公允价值计量且其变动计入当期损益的金融资产	公允价值合计	分类为以公允价值计量且其变动计入当期损益的金融资产	指定为以公允价值计量且其变动计入当期损益的金融资产	初始成本合计
债券	13,810,266,165.45		13,810,266,165.45	13,729,609,266.85		13,729,609,266.85
公募基金	792,478,949.57		792,478,949.57	789,646,056.89		789,646,056.89
股票	1,448,376,173.97		1,448,376,173.97	1,512,863,535.94		1,512,863,535.94
银行理财产品	163,533,291.76		163,533,291.76	161,000,000.00		161,000,000.00
券商资管产品	17,062,550.00		17,062,550.00	20,900,000.00		20,900,000.00
私募基金及合伙企业	898,601,516.01		898,601,516.01	1,021,560,520.40		1,021,560,520.40
其他	96,700,000.00		96,700,000.00	100,000,000.00		100,000,000.00
合计	17,227,018,646.76		17,227,018,646.76	17,335,579,380.08		17,335,579,380.08

(2) 交易性金融资产中的融出证券情况

截至2020年12月31日和2019年12月31日,本集团交易性金融资产余额中分别包含融出证券人民币6,015,764.80元和人民币5,410,131.09元。

(3) 变现有限制的交易性金融资产

项目	受限原因	2020年12月31日账面价值	2019年12月31日账面价值
债券	卖断或质押用于回购融资	11,241,083,913.94	6,276,173,261.05
债券	质押用于债券借贷	1,981,780,898.06	952,842,604.73
债券	回售申报期冻结	193,466,175.35	
公募基金	已融出证券	6,015,764.80	5,410,131.09
股票	股份减持限售	220,030,319.58	
股票	大宗交易限售	18,849,600.00	16,940,000.00
银行理财产品	质押用于短期借款		51,926,438.36

中原证券股份有限公司财务报表附注

2020年1月1日至2020年12月31日

(本财务报表附注除特别说明外,均以人民币元列示)

9. 债权投资

(1) 债权投资情况

类别	2020年12月31日			
	初始成本	利息	减值准备	账面价值
信托计划	217,242,739.75	4,725,086.10	2,432,928.65	219,534,897.20
私募债	147,537,686.71		106,414,092.02	41,123,594.69
资管计划	244,388,050.00		48,877,610.00	195,510,440.00
合计	609,168,476.46	4,725,086.10	157,724,630.67	456,168,931.89

(续表)

类别	2019年12月31日			
	初始成本	利息	减值准备	账面价值
信托计划	413,351,533.53	2,879,308.14	2,182,385.91	414,048,455.76
私募债	155,098,508.88	1,791,560.00	90,059,105.35	66,830,963.53
资管计划	244,388,050.00		48,877,610.00	195,510,440.00
合计	812,838,092.41	4,670,868.14	141,119,101.26	676,389,859.29

注:年末债权投资“资管计划”系中京1号和联盟17号资产管理计划,详见本附注六、35。

(2) 减值准备计提情况

减值准备	第一阶段	第二阶段	第三阶段	合计
	未来12个月预期信用损失	整个存续期预期信用损失(未发生信用减值)	整个存续期预期信用损失(已发生信用减值)	
2020年1月1日余额	709,880.59		140,409,220.67	141,119,101.26
2020年1月1日债权投资账面余额在本年	—	—	—	—
--转入第二阶段				
--转入第三阶段				
--转回第二阶段				
--转回第一阶段				
本年计提			22,162,607.50	22,162,607.50
本年转回	-686,838.78			-686,838.78
本年核销				
外币报表折算差额			-4,870,239.31	-4,870,239.31
2020年12月31日余额	23,041.81		157,701,588.86	157,724,630.67

中原证券股份有限公司财务报表附注

2020年1月1日至2020年12月31日

(本财务报表附注除特别注明外,均以人民币元列示)

10. 其他债权投资

(1) 按类别列示

类别	2020年12月31日				
	初始成本	利息	公允价值变动	账面价值	累计减值准备
国债	340,391,503.36	5,862,227.41	91,496.64	346,345,227.41	
地方债	506,205,995.05	7,092,082.20	2,894,304.95	516,192,382.20	294,239.63
企业债	690,041,226.48	17,829,856.74	-73,300,586.48	634,570,496.74	70,379,414.90
其他	581,303,404.07	12,904,493.15	-2,510,854.50	591,697,042.72	301,305.30
合计	2,117,942,128.96	43,688,659.50	-72,825,639.39	2,088,805,149.07	70,974,959.83

(续表)

类别	2019年12月31日				
	初始成本	利息	公允价值变动	账面价值	累计减值准备
国债	250,038,528.94	4,451,328.78	540,798.21	255,030,655.93	
企业债	390,000,000.00	13,158,460.55	6,506,230.00	409,664,690.55	200,655.09
合计	640,038,528.94	17,609,789.33	7,047,028.21	664,695,346.48	200,655.09

(2) 减值准备计提情况

坏账准备	第一阶段	第二阶段	第三阶段	合计
	未来12个月预期信用损失	整个存续期预期信用损失(未发生信用减值)	整个存续期预期信用损失(已发生信用减值)	
2020年1月1日余额	200,655.09			200,655.09
2020年1月1日其他债权投资账面余额在本年	—	—	—	—
--转入第二阶段				
--转入第三阶段				
--转回第二阶段				
--转回第一阶段				
本年计提	1,065,904.74		69,708,400.00	70,774,304.74
本年转回				
本年核销				
2020年12月31日余额	1,266,559.83		69,708,400.00	70,974,959.83

中原证券股份有限公司财务报表附注

2020年1月1日至2020年12月31日

(本财务报表附注除特别注明外,均以人民币元列示)

(3) 变现有限制的其他债权投资

项目	受限原因	2020年12月31日账面价值	2019年12月31日账面价值
企业债	质押用于债券借贷	30,822,180.41	105,446,965.57
企业债	质押用于回购融资	132,078,473.98	304,217,724.98
地方债	质押用于回购融资	516,192,382.20	
国债	质押用于转融通业务	295,212,638.37	

11. 长期股权投资

(1) 长期股权投资分类

项目	2020年12月31日	2019年12月31日
按权益法核算的长期股权投资	1,097,430,290.95	1,133,435,870.73
长期股权投资合计	1,097,430,290.95	1,133,435,870.73
减: 长期股权投资减值准备	30,154,117.51	28,714,472.06
长期股权投资净值	1,067,276,173.44	1,104,721,398.67

中原证券股份有限公司财务报表附注

2020年1月1日至2020年12月31日

(本财务报表附注除特别注明外,均以人民币元列示)

(2) 对联营企业投资

被投资单位	年初账面价值	本年增减变动							年末账面价值	减值准备年末余额
		追加投资	减少投资	权益法下确认的投资损益	其他综合收益调整	其他权益变动	宣告发放现金股利和利润	计提减值准备		
河南华泰粮油机械股份有限公司	5,579,735.71			361,533.05					5,941,268.76	
河南中平智能担保有限公司	52,200,889.90			1,384,830.59					53,585,720.49	
河南龙凤山农牧股份有限公司	17,519,254.85			3,061,536.15					20,580,791.00	
郑州农牧电子商务有限公司	1,274,705.60								1,274,705.60	12,204,617.53
中证准商基金管理有限公司	19,835,305.24			424,225.41					20,259,530.65	
河南交文化传媒有限公司	992,080.16			-49,454.25					942,625.91	
河南盛源影视文化产业投资基金(有限合伙)	80,988,741.81			-4,770,730.38		1,009,624.42			77,237,635.85	
西平中鼎智慧投资中心(有限合伙)	3,812,049.50		3,745,251.58	-66,797.92						
濮阳鲲鹏产业投资基金有限公司	1,992,281.38			-182,340.75					1,809,940.63	
上蔡中鼎产业发展投资基金(有限合伙)	2,468,612.19			-43,496.95					2,425,115.24	
新乡中鼎科技成果转化基金(有限合伙)	19,943,316.40			167,704.29					20,111,020.69	
洛阳国宏中产产业发展投资基金(有限合伙)	12,318,282.64			-389,366.39					11,928,916.25	
河南金鼎盛源股权投资基金(有限合伙)	58,116,367.08			-4,146,773.71					53,969,593.37	
洛阳市中鼎科技小额贷款投资基金(有限合伙)	11,042,157.20			-28,608.73					11,013,547.47	
漯河中鼎小额贷款股份有限公司	1,500,000.00								1,500,000.00	3,389,755.50
河南省中鼎装备测试技术研究中心有限公司	19,937,646.79			-1,040,628.86					18,897,017.93	
中原环资科技有限公司	16,730,192.94			-331,519.74					16,398,673.20	

中原证券股份有限公司财务报表附注

2020年1月1日至2020年12月31日

(本财务报表附注除特别注明外,均以人民币元列示)

被投资单位	年初账面价值	本年内增减变动							年末账面价值	减值准备年末余额	
		追加投资	减少投资	权益法下确认的投资损益	其他综合收益调整	其他权益变动	宣告发放现金股利或利润	计提减值准备			其他
河南克迪达石油有限公司	17,304,512.43		17,304,512.43								
河南文融媒文化传媒有限公司	3,848,632.97			44,711.27							3,893,344.24
河南省悦达圣霖科技有限公司											5,059,488.46
郑州宜家安软件科技有限公司											3,476,571.60
郑州遇见网群科技有限公司	3,504,183.50		3,518,592.59	14,409.09							
郑州埃文计算机科技有限公司			4,091,051.74						4,091,051.74		
郑州大河智慧科技股份有限公司	11,384,068.78			189,019.73							11,573,088.51
南阳富源特光电科技有限公司	4,292,973.59		4,292,973.59								
河南德益金阳制品有限公司	6,714,646.13			564,709.28							7,269,355.41
郑州麦佳农业科技有限公司	1,627,082.17			-223,256.08							1,403,826.09
河南省和盛环保科技股份有限公司	22,567,319.13			2,008,256.84							24,575,575.97
河南椰椰门算网科技有限公司	240,000.00										240,000.00
汤阴县创源产业投资基金(有限合伙)	1,424,491.30		-224,344.08								1,200,147.22
民权县创源产业投资基金(有限合伙)	21,824,940.16		18,238,875.69								40,063,815.85
青岛中州蓝海贝壳投资管理中心(有限合伙)	12,184,510.60		-4,148,955.95								8,035,554.65
河南中原大数据交易中心	1,905,707.21		126,800.11								2,032,507.32
河南资产管理服务有限公司	582,337,674.45		43,115,866.39	181,829.12							590,529,079.58
河南大河拉立方传媒股份有限公司	30,789,285.43			1,200,451.41							31,989,736.84
鹤壁德美交易中心有限责任公司	10,046,758.18		-305,527.56								9,741,230.62
上蔡县丰收农林科技有限公司	4,989,454.94		-13,323.71								4,976,131.23

中原证券股份有限公司财务报表附注

2020年1月1日至2020年12月31日

(本财务报表附注除特别注明外,均以人民币元列示)

被投资单位	年初账面价值	本年中增减变动							年末账面价值	减值准备年末余额		
		追加投资	减少投资	权益法下确认的投资损益	其他综合收益调整	其他权益变动	宣告发放现金股利或利润	计提减值准备			其他	
2242257 Ontario Inc	8,040,501.72			-1,046,223.04			-940,419.06		-5,530,697.19	-76,496.75	446,665.68	5,530,697.19
洛阳建龙嵩县新材料股份有限公司	41,904,590.51							-2,257,900.00		-39,646,690.51		
洛阳德胜生物科技股份有限公司	11,528,446.08			-98,434.89							11,430,011.19	
合计	1,104,721,398.67		32,952,381.93	53,783,145.31	181,829.12	69,205.36	-17,364,190.38	-5,530,697.19	-35,632,135.52		1,067,276,173.44	30,154,117.51

本集团于2020年12月31日对账面长期股权投资进行检查,结合被投资单位的经营情况、财务状况以及其他因素,评估其减值迹象,并在此基础上实施减值测试。对于账面价值超过可收回金额的长期股权投资,按照差额确认了减值损失,2020年度共确认减值损失金额为5,530,697.19元。

中原证券股份有限公司财务报表附注

2020年1月1日至2020年12月31日

(本财务报表附注除特别说明外,均以人民币元列示)

12. 投资性房地产

项目	房屋及建筑物	合计
一、账面原值		
1.年初余额	33,882,398.45	33,882,398.45
2.本年增加金额		
3.本年减少金额		
4.年末余额	33,882,398.45	33,882,398.45
二、累计折旧和累计摊销		
1.年初余额	16,592,728.52	16,592,728.52
2.本年增加金额	815,580.92	815,580.92
(1) 计提或摊销	815,580.92	815,580.92
3.本年减少金额		
4.年末余额	17,408,309.44	17,408,309.44
三、减值准备		
1.年初余额		
2.本年增加金额		
3.本年减少金额		
4.年末余额		
四、账面价值		
1.年末账面价值	16,474,089.01	16,474,089.01
2.年初账面价值	17,289,669.93	17,289,669.93

于2020年12月31日和2019年12月31日,本公司认为投资性房地产无需计提减值准备。

于2020年12月31日和2019年12月31日,本公司投资性房地产无尚未办妥产权证的情况。

13. 固定资产

(1) 账面价值

项目	2020年12月31日	2019年12月31日
固定资产原值	518,939,792.67	529,779,821.41
减: 累计折旧	339,935,752.90	336,747,594.72
减: 减值准备		
固定资产账面价值合计	179,004,039.77	193,032,226.69

中原证券股份有限公司财务报表附注

2020年1月1日至2020年12月31日

(本财务报表附注除特别注明外,均以人民币元列示)

(2) 固定资产增减变动表

项目	房屋及建筑物	电子及电器设备	交通运输设备	其他设备	合计
一、账面原值					
1.年初余额	158,278,328.85	327,231,474.94	24,812,322.59	19,457,695.03	529,779,821.41
2.本年增加金额		18,837,126.24	188,840.36	1,584,163.94	20,610,130.54
(1) 购置		18,837,126.24	188,840.36	1,584,163.94	20,610,130.54
(2) 投资性房地产转入					
3.本年减少金额		29,699,769.76	960,819.28	594,959.12	31,255,548.16
(1) 处置或报废		29,699,769.76	960,819.28	594,959.12	31,255,548.16
4.外币报表折算差额		-102,273.67	-85,189.67	-7,147.78	-194,611.12
5.年末余额	158,278,328.85	316,266,557.75	23,955,154.00	20,439,752.07	518,939,792.67
二、累计折旧					
1.年初余额	53,520,896.87	248,099,802.88	19,399,453.69	15,727,441.28	336,747,594.72
2.本年增加金额	4,159,345.00	26,794,720.36	1,120,017.92	848,484.91	32,922,568.19
(1) 计提	4,159,345.00	26,794,720.36	1,120,017.92	848,484.91	32,922,568.19
(2) 投资性房地产转入					
3.本年减少金额		28,259,112.08	813,630.57	527,995.23	29,600,737.88
(1) 处置或报废		28,259,112.08	813,630.57	527,995.23	29,600,737.88
4.外币报表折算差额		-76,065.46	-51,919.37	-5,687.30	-133,672.13
5.年末余额	57,680,241.87	246,559,345.70	19,653,921.67	16,042,243.66	339,935,752.90
三、减值准备					
1.年初余额					
2.本年增加金额					
3.本年减少金额					
4.年末余额					
四、账面价值					
1.年末账面价值	100,598,086.98	69,707,212.05	4,301,232.33	4,397,508.41	179,004,039.77
2.年初账面价值	104,757,431.98	79,131,672.06	5,412,868.90	3,730,253.75	193,032,226.69

(3) 本年计提的固定资产折旧额为 32,922,568.19 元。

(4) 截至 2020 年 12 月 31 日, 本集团无暂时闲置的固定资产。

(5) 截至 2020 年 12 月 31 日, 本集团无尚未办妥产权证书的固定资产。

中原证券股份有限公司财务报表附注

2020年1月1日至2020年12月31日

(本财务报表附注除特别注明外,均以人民币元列示)

14. 在建工程

项目	2020年12月31日			2019年12月31日		
	账面余额	减值准备	账面价值	账面余额	减值准备	账面价值
办公楼建造	52,427,024.00		52,427,024.00	35,578,119.28		35,578,119.28
合计	52,427,024.00		52,427,024.00	35,578,119.28		35,578,119.28

15. 使用权资产

项目	房屋及建筑物	合计
一、账面原值		
1.年初余额	242,281,992.72	242,281,992.72
2.本年增加金额	54,926,385.49	54,926,385.49
(1)租入	54,926,385.49	54,926,385.49
3.本年减少金额	18,860,731.14	18,860,731.14
(1)租赁到期	18,860,731.14	18,860,731.14
4.外币报表折算差额	-2,463,371.86	-2,463,371.86
5.年末余额	275,884,275.21	275,884,275.21
二、累计折旧		
1.年初余额	57,304,296.65	57,304,296.65
2.本年增加金额	75,348,822.39	75,348,822.39
(1)计提	75,348,822.39	75,348,822.39
3.本年减少金额	18,860,731.14	18,860,731.14
(1)租赁到期	18,860,731.14	18,860,731.14
4.外币报表折算差额	-941,275.95	-941,275.95
5.年末余额	112,851,111.95	112,851,111.95
三、账面价值		
1.年末账面价值	163,033,163.26	163,033,163.26
2.年初账面价值	184,977,696.07	184,977,696.07

于2020年12月31日和2019年12月31日,本集团认为使用权资产无需计提减值准备。

中原证券股份有限公司财务报表附注

2020年1月1日至2020年12月31日

(本财务报表附注除特别注明外,均以人民币元列示)

16. 无形资产

(1) 无形资产明细表

项目	软件	交易席位费	土地使用权	其他	合计
一、账面原值					
1.年初余额	223,802,533.75	32,670,730.00	105,480,246.53	2,444,000.00	364,397,510.28
2.本年增加金额	62,007,721.22				62,007,721.22
3.本年减少金额	714,866.47				714,866.47
4.外币报表折算差额	-15,886.98	-54,140.00			-70,026.98
5.年末余额	285,079,501.52	32,616,590.00	105,480,246.53	2,444,000.00	425,620,338.05
二、累计摊销					
1.年初余额	158,027,648.53	31,558,283.56	15,162,785.22	2,438,833.51	207,187,550.82
2.本年增加金额	28,453,178.89	49,999.92	2,637,006.12	5,166.49	31,145,351.42
3.本年减少金额	714,866.47				714,866.47
4.外币报表折算差额	-15,886.98				-15,886.98
5.年末余额	185,750,073.97	31,608,283.48	17,799,791.34	2,444,000.00	237,602,148.79
三、减值准备					
1.年初余额					
2.本年增加金额					
3.本年减少金额					
4.年末余额					
四、账面价值					
1.年末账面价值	99,329,427.55	1,008,306.52	87,680,455.19		188,018,189.26
2.年初账面价值	65,774,885.22	1,112,446.44	90,317,461.31	5,166.49	157,209,959.46

(2) 本年无形资产摊销额为 31,145,351.42 元。

(3) 于 2020 年 12 月 31 日和 2019 年 12 月 31 日, 本集团无用于抵押或担保的重大无形资产。

中原证券股份有限公司财务报表附注

2020年1月1日至2020年12月31日

(本财务报表附注除特别注明外,均以人民币元列示)

(4) 交易席位费明细情况

项目	原始金额	2019年 12月31日	本年摊销或转 出数	累计摊销或转出数	外币折算差	2020年 12月31日
上海证交所A股	19,462,500.00			19,462,500.00		
深圳证交所A股	11,812,450.00			11,812,450.00		
全国中小企业股份转 让系统有限责任公司	500,000.00	216,666.44	49,999.92	333,333.48		166,666.52
香港证券交易所	876,200.00	895,780.00			-54,140.00	841,640.00
合计	32,651,150.00	1,112,446.44	49,999.92	31,608,283.48	-54,140.00	1,008,306.52

17. 递延所得税资产和递延所得税负债

(1) 已确认递延所得税资产和递延所得税负债

项目	2020年12月31日	2019年12月31日
递延所得税资产		
资产减值准备	243,561,201.63	177,525,697.93
应付职工薪酬	76,885,445.52	73,607,160.80
交易性金融资产、衍生金融工具公允价值变动	100,789,341.05	81,599,266.52
待结转承销款	3,045,778.89	2,924,615.32
预提费用	2,507,002.68	2,743,228.44
其他债权投资公允价值变动	18,206,409.85	
交易性金融负债公允价值变动	1,524,273.16	
期货风险准备金	105,574.86	105,574.86
其他	18,109,620.45	7,120,149.24
合计	464,734,648.09	345,625,693.11
递延所得税负债		
交易性金融资产、衍生金融工具公允价值变动	7,102,318.65	5,499,688.98
其他债权投资公允价值变动		1,761,757.05
交易性金融负债公允价值变动		779,484.35
其他	7,139,218.34	217,354.09
合计	14,241,536.99	8,258,284.47

中原证券股份有限公司财务报表附注

2020年1月1日至2020年12月31日

(本财务报表附注除特别注明外,均以人民币元列示)

(2) 暂时性差异项目

项目	2020年12月31日	2019年12月31日
可抵扣暂时性差异		
资产减值准备	1,019,083,812.61	754,884,181.04
交易性金融资产、衍生金融工具公允价值变动	456,839,987.56	400,855,489.22
应付职工薪酬	307,541,782.10	294,428,643.20
待结转承销款	12,183,115.56	11,698,461.28
预提费用	10,028,010.72	10,972,913.76
其他债权投资公允价值变动	72,825,639.39	
交易性金融负债公允价值变动	6,097,092.66	
期货风险准备金	422,299.44	422,299.44
其他	89,776,909.66	28,480,596.96
合计	1,974,798,649.70	1,501,742,584.90
应纳税暂时性差异		
交易性金融资产、衍生金融工具公允价值变动	28,409,274.59	21,998,755.92
其他债权投资公允价值变动		7,047,028.21
交易性金融负债公允价值变动		3,117,937.40
其他	28,556,873.36	869,416.36
合计	56,966,147.95	33,033,137.89

(3) 本集团认为在未来期间很可能获得足够的应纳税所得额用来抵扣可抵扣暂时性差异,因此确认相关递延所得税资产。

18. 商誉

被投资单位名称	2019年12月31日	本年企业合并形成	外币报表折算差异	2020年12月31日	2020年12月31日减值准备
中原期货股份有限公司	7,268,756.37			7,268,756.37	
中州国际融资有限公司	15,103,058.09		-912,812.92	12,614,035.24	1,576,209.93
合计	22,371,814.46		-912,812.92	19,882,791.61	1,576,209.93

(1) 本公司于2007年非同一控制下收购了中原期货股份有限公司(原名为“豫粮期货经纪有限公司”)55.68%的权益。合并成本超过按比例获得的中原期货股份有限公司可辨认资产、负债公允价值的差额确认为与中原期货股份有限公司相关的商誉。

(2) 本公司之子公司中州国际于2016年非同一控制下收购中州国际融资(原名为“泛亚金融有限公司”)100%股权,合并对价24,416,272.00港币,合并日中州国际融资可辨认净资产公允价值为7,556,040.59港币,差额16,860,231.41港币,以2020年12月31日汇率折合人民币后计入商誉。

中原证券股份有限公司财务报表附注

2020年1月1日至2020年12月31日

(本财务报表附注除特别注明外,均以人民币元列示)

(3) 上述被投资单位产生的主要现金流独立于本公司的其他子公司,且本公司对上述子公司均单独进行经营管理,因此,每个子公司就是一个资产组,企业合并形成的商誉被分配至相对应的子公司以进行减值测试。本公司商誉的可收回金额以预计未来现金流量现值的方法确定。现金流量的折现使用适当的折现率进行计算,并反映相关资产组的特定风险。截至2020年12月31日,本公司账面商誉经减值测试,根据预计可收回金额计提减值准备人民币1,576,209.93元。

19. 其他资产

(1) 明细情况

项目	2020年12月31日	2019年12月31日
其他应收款	208,187,453.87	165,575,875.56
待摊费用	8,724,860.09	9,218,414.91
长期待摊费用	29,304,787.78	29,329,480.40
待转承销费用	758,196.90	415,675.06
委托贷款	4,000,000.00	13,828,588.41
贷款	875,830,915.70	1,074,197,140.31
大宗商品存货	197,278,287.50	120,615,640.34
暂付款	40,088,770.06	10,123,099.45
应收结算担保金	10,053,020.30	10,056,957.85
待抵扣进项税	3,763,992.39	5,509,223.08
期货会员资格	1,400,000.00	1,400,000.00
应收利息	1,262,539.54	3,107,002.04
其他	6,670,650.56	2,721,932.28
合计	1,387,323,474.69	1,446,099,029.69

(2) 其他应收款

1) 按明细列示

项目	2020年12月31日	2019年12月31日
预付款项	37,802,104.67	40,042,809.83
押金	18,457,262.12	27,208,048.47
股权转让款	28,000,000.00	40,000,000.00
应收债权	14,584,450.53	20,561,469.28
保证金	107,692,585.42	34,175,791.81
代扣代缴款	193,064.03	116,438.31
其他	19,267,087.49	24,662,526.39
减:坏账准备	17,809,100.39	21,191,208.53
其他应收款账面价值	208,187,453.87	165,575,875.56

中原证券股份有限公司财务报表附注

2020年1月1日至2020年12月31日

(本财务报表附注除特别说明外,均以人民币元列示)

2) 按评估方式列示

项目	2020年12月31日			2019年12月31日		
	账面余额	坏账准备	比例(%)	账面余额	坏账准备	比例(%)
单项计提坏账准备	133,831,876.43	12,785,582.57	9.55	81,267,704.86	16,592,568.75	20.42
单项小计	133,831,876.43	12,785,582.57		81,267,704.86	16,592,568.75	
组合计提坏账准备						
其中: 1年以内	56,469,157.79	282,345.90	0.50	81,113,192.09	405,566.08	0.50
1-2年	18,713,083.99	935,654.20	5.00	13,902,884.24	695,144.21	5.00
2-3年	9,355,826.17	935,582.62	10.00	2,924,366.68	292,436.67	10.00
3-4年	2,391,853.82	478,370.76	20.00	1,178,726.47	235,745.29	20.00
4-5年	1,129,068.48	338,720.54	30.00	1,101,786.73	330,536.02	30.00
5年以上	4,105,687.58	2,052,843.80	50.00	5,278,423.02	2,639,211.51	50.00
组合小计	92,164,677.83	5,023,517.82		105,499,379.23	4,598,639.78	
合计	225,996,554.26	17,809,100.39		186,767,084.09	21,191,208.53	

3) 年末其他应收款余额中无应收关联方款项。

(3) 长期待摊费用

项目	2019年12月31日	本年增加	本年摊销	本年其他减少	2020年12月31日
装修改造款等	29,329,480.40	13,591,599.68	13,585,931.11	30,361.19	29,304,787.78
合计	29,329,480.40	13,591,599.68	13,585,931.11	30,361.19	29,304,787.78

(4) 委托贷款

项目	2020年12月31日	2019年12月31日
委托贷款	34,416,951.35	34,633,051.35
减: 减值准备	30,416,951.35	20,804,462.94
委托贷款账面价值	4,000,000.00	13,828,588.41

(5) 贷款

1) 按类别列示

项目	2020年12月31日	2019年12月31日
个人	40,841,156.74	51,830,380.83
机构	977,539,981.74	1,105,263,879.41
减: 减值准备	142,550,222.78	82,897,119.93
账面价值	875,830,915.70	1,074,197,140.31

中原证券股份有限公司财务报表附注

2020年1月1日至2020年12月31日

(本财务报表附注除特别注明外,均以人民币元列示)

本公司之子公司河南省中原小额贷款有限公司自2017年开始开展贷款业务,主要以7.125%至17.28%的年利率借予第三方款项。

2) 按增信方式列示

项目	2020年12月31日	2019年12月31日
抵押贷款	165,098,079.70	33,511,383.51
质押贷款	69,537,966.67	73,270,550.00
保证贷款	771,612,802.11	1,033,539,382.84
信用贷款	12,132,290.00	16,772,943.89
减: 减值准备	142,550,222.78	82,897,119.93
账面价值	875,830,915.70	1,074,197,140.31

3) 贷款减值准备的变动

项目	2019年12月31日	本年计提	2020年12月31日
贷款减值准备	82,897,119.93	59,653,102.85	142,550,222.78
合计	82,897,119.93	59,653,102.85	142,550,222.78

20. 融出证券

项目	2020年12月31日	2019年12月31日
融出证券	6,015,764.80	5,410,131.09
—交易性金融资产	6,015,764.80	5,410,131.09

于2020年12月31日和2019年12月31日,本公司融券业务无重大合约逾期。

中原证券股份有限公司财务报表附注

2020年1月1日至2020年12月31日

(本财务报表附注除特别说明外,均以人民币元列示)

21. 资产减值准备明细表

(1) 变动明细表

项目	2019年12月31日	本年增加	本年减少		其他	外币报表折算差额	2020年12月31日
			转回	其他转出			
融出资金减值准备	70,996,690.11	8,226,439.80				-3,649,167.23	75,573,962.68
坏账准备	34,780,640.76	11,540,277.08	5,098,747.23	451,350.04	302,915,200.00	-93,496.80	343,592,523.77
买入返售金融资产减值准备	403,489,034.92	166,368,476.54			-302,915,200.00		266,942,311.46
债权投资减值准备	141,119,101.26	22,162,607.50	686,838.78			-4,870,239.31	157,724,630.67
其他债权投资减值准备	200,655.09	70,774,304.74					70,974,959.83
其他资产减值准备	7,558,888.38	2,408,888.39					9,967,776.77
贷款减值准备	82,897,119.93	59,653,102.85					142,550,222.78
委托贷款减值准备	20,804,462.94	9,828,588.41	216,100.00				30,416,951.35
金融工具及其他项目信用减值准备小计	761,846,593.39	350,962,685.31	6,001,686.01	451,350.04		-8,612,903.34	1,097,743,339.31
长期股权投资减值准备	28,714,472.06	5,530,697.19		4,091,051.74			30,154,117.51
存货跌价准备	65,078.02	24,645,128.84		24,710,206.86			
商誉减值准备		1,665,500.52				-89,290.59	1,576,209.93
其他资产减值准备小计	28,779,550.08	31,841,326.55		28,801,258.60		-89,290.59	31,730,327.44
合计	790,626,143.47	382,804,011.86	6,001,686.01	29,252,608.64		-8,702,193.93	1,129,473,666.75

中原证券股份有限公司财务报表附注

2020年1月1日至2020年12月31日

(本财务报表附注除特别注明外,均以人民币元列示)

(2) 金融工具及其他项目预期信用损失准备情况

项目	2020年12月31日			合计
	未来12个月预期信用损失	整个存续期预期信用损失(未发生信用减值)	整个存续期预期信用损失(已发生信用减值)	
融出资金减值准备	21,729,825.88	1,614,024.67	52,230,112.13	75,573,962.68
坏账准备		9,550,197.58	334,042,326.19	343,592,523.77
买入返售金融资产减值准备	1,371,808.35		265,570,503.11	266,942,311.46
债权投资减值准备	23,041.81		157,701,588.86	157,724,630.67
其他债权投资减值准备	1,266,559.83		69,708,400.00	70,974,959.83
其他资产减值准备			9,967,776.77	9,967,776.77
贷款减值准备	4,922,882.76	641,944.33	136,985,395.69	142,550,222.78
委托贷款减值准备			30,416,951.35	30,416,951.35
合计	29,314,118.63	11,806,166.58	1,056,623,054.10	1,097,743,339.31

(续表)

项目	2019年12月31日			合计
	未来12个月预期信用损失	整个存续期预期信用损失(未发生信用减值)	整个存续期预期信用损失(已发生信用减值)	
融出资金减值准备	15,285,375.88		55,711,314.23	70,996,690.11
坏账准备		8,153,255.34	26,627,385.42	34,780,640.76
买入返售金融资产减值准备	995,343.00	541,515.64	401,952,176.28	403,489,034.92
债权投资减值准备	709,880.59		140,409,220.67	141,119,101.26
其他债权投资减值准备	200,655.09			200,655.09
其他资产减值准备			7,558,888.38	7,558,888.38
贷款减值准备	7,501,815.14		75,395,304.79	82,897,119.93
委托贷款减值准备			20,804,462.94	20,804,462.94
合计	24,693,069.70	8,694,770.98	728,458,752.71	761,846,593.39

22. 短期借款

借款类别	2020年12月31日	2019年12月31日
信用借款(注1)	42,082,000.00	1,067,700,654.19
质押借款		85,811,114.11
保证借款(注2)	273,895,554.88	415,236,129.54
合计	315,977,554.88	1,568,747,897.84

中原证券股份有限公司财务报表附注

2020年1月1日至2020年12月31日

(本财务报表附注除特别注明外，均以人民币元列示)

注 1: 截至 2020 年 12 月 31 日，信用借款系子公司中州国际向招商永隆银行有限公司借入的款项，借款期限不超过 1 年，借款年利率约 **Hibor+2.4%**。

注 2: 截至 2020 年 12 月 31 日，保证借款系子公司中州国际以内保外贷的形式向招商永隆银行有限公司借入的款项，借款期限不超过 1 年，借款年利率约 **Hibor+1.5%**。

中原证券股份有限公司财务报表附注

2020年1月1日至2020年12月31日

(本财务报表附注除特别说明外,均以人民币元列示)

23. 应付短期融资款

类型	面值	起息日期	债券期限	发行金额	票面利率	2019年12月31日账面余额	本年增加	本年减少	2020年12月31日账面余额
17 中原 01 (注 1)	1,500,000,000.00	2017年7月26日	3年	1,500,000,000.00	5.15%	1,533,651,369.85	43,598,630.15	1,577,250,000.00	
17 中原 02 (注 1)	1,000,000,000.00	2017年11月17日	3年	1,000,000,000.00	5.49%	1,006,788,493.23	48,131,506.77	1,054,900,000.00	
18 中原 01 (注 1)	1,500,000,000.00	2018年4月27日	3年	1,500,000,000.00	5.58%		1,557,328,766.98		1,557,328,766.98
19 中原 F1 (注 2)	1,500,000,000.00	2019年4月16日	1年	1,500,000,000.00	3.80%	1,540,446,575.35	16,553,424.65	1,557,000,000.00	
收益凭证 (注 3)	1,856,258,000.00	2020年7月10日至12月31日	14-241天	1,856,258,000.00	2.60%~6.00%	374,580,686.32	3,927,221,835.31	2,433,191,326.69	1,868,611,194.94
US\$110,000,000 5.2 per cent. Guaranteed Bonds due 2021 (注 4)	110,000,000.00 (美元)	2020年9月15日	363天	110,000,000.00 (美元)	5.20%		728,717,847.98		728,717,847.98
合计						4,455,447,124.75	6,321,552,011.84	6,622,341,326.69	4,154,657,809.90

注 1: 根据公司 2015 年度第三次临时股东大会决议通过的《中原证券股份有限公司关于公司发行境内外债务融资工具及相关授权的议案》, 经上海证券交易所《关于对中原证券股份有限公司非公开发行次级债券挂牌转让无异议的函》(上证函[2017]586 号), 获准面向合格投资者非公开发行总额不超过 100 亿元次级债券。于 2017 年 7 月 25 日, 公司发行 2017 年第一期次级债, 面值为 15 亿元, 债券期限为 3 年, 票面利率为 5.15%; 于 2017 年 11 月 16 日, 公司发行 2017 年第二期次级债券, 面值为 10 亿元, 期限为 3 年, 票面利率为 5.49%; 于 2018 年 4 月 26 日, 公司发行 2018 年第一期次级债, 面值为 15 亿元, 债券期限为 3 年, 票面利率为 5.58%。

注 2: 根据公司 2015 年度第三次临时股东大会决议, 经上海证券交易所《关于对中原证券股份有限公司非公开发行公司债券挂牌转让无异议的函》(上证函[2019]132 号), 获准公司面向合格投资者非公开发行总额不超过 50 亿元公司债券。2019 年 4 月 15 日, 公司非公开发行债券 15 亿元, 债券期限为 1 年, 票面利率 3.80%。

注 3: 截至 2020 年 12 月 31 日, 公司存续收益凭证包括新易系列收益凭证 28,989,000.00 元, 金易系列收益凭证 119,853,000.00 元, 尊易系列收益凭证 157,416,000.00 元和融易系列收益凭证 1,550,000,000.00 元, 期限为 14~241 天, 利率区间为 2.60%~6.00%。

中原证券股份有限公司财务报表附注

2020年1月1日至2020年12月31日

(本财务报表附注除特别注明外,均以人民币元列示)

注 4: 经公司 2020 年度第三次董事会决议审议及香港联交所《Chapter 37 of the Rules Governing the Listing of Securities on The Stock Exchange of Hong Kong Limited and in the Securities and Futures Ordinance (Cap. 571) of Hong Kong》核准, 本公司之子公司 Wending Zhongyuan Company Limited 于 2020 年 9 月 15 日在香港联合交易所发行 363 天 1.1 亿美元高级无抵押债券, 票面利率 5.20%。上述债券由本公司之子公司中州国际提供无条件及不可撤销的保证, 本公司提供维好协议及流动性支持协议。

注 5: 2020 年 12 月 31 日应付短期融资金款包括期限小于 1 年 (含 1 年) 的债券、收益凭证等。

中原证券股份有限公司财务报表附注

2020年1月1日至2020年12月31日

(本财务报表附注除特别注明外,均以人民币元列示)

24. 拆入资金

(1) 明细分类

项目	2020年12月31日	2019年12月31日
银行拆入资金	1,990,620,444.45	2,361,159,583.32
转融通拆入资金	1,703,797,777.78	
合计	3,694,418,222.23	2,361,159,583.32

(2) 转融通拆入资金剩余期限

项目	2020年12月31日		2019年12月31日	
	余额	利率区间	余额	利率区间
1个月以内	503,004,444.45	2.80%		
1至3个月	1,200,793,333.33	2.80%		
合计	1,703,797,777.78			

25. 交易性金融负债

类别	2020年12月31日		
	公允价值		合计
	分类为以公允价值计量且其变动计入当期损益的金融负债	指定为以公允价值计量且其变动计入当期损益的金融负债	
债券(注1)	778,986,314.11		778,986,314.11
纳入合并范围结构化主体分类为以公允价值计量且其变动计入当期损益的金融负债(注2)	577,240,268.93		577,240,268.93
合计	1,356,226,583.04		1,356,226,583.04

(续表)

类别	2019年12月31日		
	公允价值		合计
	分类为以公允价值计量且其变动计入当期损益的金融负债	指定为以公允价值计量且其变动计入当期损益的金融负债	
债券(注1)	714,792,262.30		714,792,262.30
纳入合并范围结构化主体分类为以公允价值计量且其变动计入当期损益的金融负债(注2)	399,760,116.86		399,760,116.86
合计	1,114,552,379.16		1,114,552,379.16

注1:截止2020年12月31日及2019年12月31日,本集团向其他金融机构卖出买断式债券用于融资业务。

中原证券股份有限公司财务报表附注

2020年1月1日至2020年12月31日

(本财务报表附注除特别注明外,均以人民币元列示)

注 2: 在合并财务报表中,由于本集团有义务于结构化主体到期日按照账面净值及该结构化主体的有关条款向其他投资者进行支付,本集团将合并结构化主体所产生的金融负债分类为交易性金融负债。

26. 卖出回购金融资产款

(1) 按业务类别列示

项目	2020年12月31日	2019年12月31日
买断式卖出回购	170,134,478.47	357,042,328.08
质押式卖出回购	12,030,173,716.26	7,362,059,631.32
融资融券收益权回购业务		1,001,986,666.67
合计	12,200,308,194.73	8,721,088,626.07

(2) 按标的物类别列示

项目	2020年12月31日	2019年12月31日
债券	12,200,308,194.73	7,719,101,959.40
融资融券收益权		1,001,986,666.67
合计	12,200,308,194.73	8,721,088,626.07

(3) 卖出回购金融资产款的担保物信息

担保物类别	2020年12月31日公允价值	2019年12月31日公允价值
债券	13,375,777,049.15	8,602,600,556.80
融资融券收益权		1,152,922,141.97
合计	13,375,777,049.15	9,755,522,698.77

27. 代理买卖证券款

(1) 明细情况

项目	2020年12月31日	2019年12月31日
普通经纪业务		
其中: 个人	9,183,094,149.35	7,786,190,760.54
机构	594,826,211.62	359,523,577.32
小计	9,777,920,360.97	8,145,714,337.86
信用业务		
其中: 个人	758,296,288.57	726,216,894.89
机构	19,013,901.71	23,135,708.59
小计	777,310,190.28	749,352,603.48
合计	10,555,230,551.25	8,895,066,941.34

中原证券股份有限公司财务报表附注

2020年1月1日至2020年12月31日

(本财务报表附注除特别注明外,均以人民币元列示)

28. 应付职工薪酬

(1) 应付职工薪酬分类

项目	2019年12月31日	本年增加	本年减少	2020年12月31日
短期薪酬	451,722,664.96	875,769,932.83	769,131,280.73	558,361,317.06
离职后福利-设定提存计划	26,110,079.86	57,581,378.00	80,679,101.14	3,012,356.72
辞退福利	833,577.01	363,146.39	637,859.01	558,864.39
合计	478,666,321.83	933,714,457.22	850,448,240.88	561,932,538.17

(2) 短期薪酬

项目	2019年12月31日	本年增加	本年减少	2020年12月31日
工资、奖金、津贴和补贴	366,173,608.87	755,608,080.25	665,484,191.52	456,297,497.60
职工福利费		17,066,554.31	17,032,341.64	34,212.67
社会保险费	3,860.97	25,883,717.34	25,886,283.31	1,295.00
其中: 医疗保险费	3,626.87	25,044,481.52	25,047,598.04	510.35
工伤保险费	39.00	71,133.22	70,837.67	334.55
生育保险费	195.10	684,217.92	684,217.92	195.10
补充医疗保险		79,330.38	79,075.38	255.00
其他		4,554.30	4,554.30	
住房公积金	1,680.00	44,350,178.91	44,351,858.91	
工会经费和职工教育经费	85,543,515.12	32,861,402.02	16,376,605.35	102,028,311.79
合计	451,722,664.96	875,769,932.83	769,131,280.73	558,361,317.06

(3) 离职后福利-设定提存计划

项目	2019年12月31日	本年增加	本年减少	2020年12月31日
基本养老保险	3,902.40	7,115,328.14	7,035,232.25	83,998.29
失业保险费	97.50	320,954.66	316,442.38	4,609.78
企业年金缴费	26,106,079.96	50,145,095.20	73,327,426.51	2,923,748.65
合计	26,110,079.86	57,581,378.00	80,679,101.14	3,012,356.72

29. 应交税费

项目	2020年12月31日	2019年12月31日
企业所得税	114,101,377.09	48,599,122.69
个人所得税	9,375,343.19	4,573,376.31
增值税	5,327,159.86	3,102,504.44
城市维护建设税	1,262,668.74	280,019.95

中原证券股份有限公司财务报表附注

2020年1月1日至2020年12月31日

(本财务报表附注除特别注明外,均以人民币元列示)

项目	2020年12月31日	2019年12月31日
教育费附加	899,695.79	198,177.40
房产税	396,512.17	107,588.35
土地使用税	59,419.92	6,823.78
其他	181,907.79	118,397.78
合计	131,604,084.55	56,986,010.70

30. 应付款项

项目	2020年12月31日	2019年12月31日
开放式基金清算款	52,036,482.97	112,837,882.61
证券清算款	1,584,687.23	54,069,595.58
银行托管费	4,289,034.57	4,701,892.05
其他	7,964,367.83	11,471,761.30
合计	65,874,572.60	183,081,131.54

31. 合同负债

项目	2020年12月31日	2019年12月31日
手续费及佣金预收款	13,434,590.75	16,421,359.42
贸易预收款	13,061,090.66	563,000.00
其他预收款		3,460,493.15
合计	26,495,681.41	20,444,852.57

合同负债主要涉及本集团管理费预收款及销售货物收取的预收款。预收款在合同签订时收取,合同的相关收入在本集团履行履约义务后确认。

32. 长期借款

借款类别	2020年12月31日	2019年12月31日
信用借款	1,001,741.67	13,202,955.17
合计	1,001,741.67	13,202,955.17

注:截至2020年12月31日,信用借款系子公司中原小贷向焦作中旅银行股份有限公司借入的款项,借款期限3年,借款年利率为借款实际提款日的定价基础利率上浮20%。

中原证券股份有限公司财务报表附注

2020年1月1日至2020年12月31日

(本财务报表附注除特别说明外,均以人民币元列示)

33. 应付债券

类型	面值	起息日期	债券期限	发行金额	票面利率	2019年12月31日 账面余额	本年增加	本年减少	2020年12月31日 账面余额
18 中原 01 (注 1)	1,500,000,000.00	2018年4月27日	3年	1,500,000,000.00	5.58%	1,557,099,451.95	26,600,548.05	1,583,700,000.00	
19 中原 C1 (注 1)	1,000,000,000.00	2019年10月30日	3年	1,000,000,000.00	4.90%	1,008,457,534.25	49,134,246.60	49,000,000.00	1,008,591,780.85
19 中原 01 (注 2)	2,000,000,000.00	2019年3月26日	3年	2,000,000,000.00	3.90%	2,058,383,389.76	78,858,249.48	78,003,900.00	2,059,237,739.24
20 中原 C1 (注 3)	1,500,000,000.00	2020年4月23日	3年	1,500,000,000.00	4.08%		1,542,420,821.93		1,542,420,821.93
合计	6,000,000,000.00			6,000,000,000.00		4,623,940,375.96	1,697,013,866.06	1,710,703,900.00	4,610,250,342.02

注 1: 根据公司 2015 年度第三次临时股东大会决议通过的《中原证券股份有限公司关于公司发行境内外债务融资工具及相关授权的议案》, 于 2018 年 4 月 26 日, 公司发行 2018 年第一期次级债, 面值为 15 亿元, 债券期限为 3 年, 票面利率为 5.58%; 于 2019 年 10 月 29 日, 公司发行 2019 年第一期次级债, 面值为 10 亿元, 债券期限为 3 年, 票面利率为 4.90%。

注 2: 根据公司 2015 年度第三次临时股东大会决议, 经中国证券监督管理委员会《关于核准中原证券股份有限公司向合格投资者公开发行公司债券的批复》(证监许可[2019]326 号) 核准, 公司获准向合格投资者公开发行面值总额不超过 30 亿元的公司债券。2019 年 3 月 25 日, 公司发行债券 20 亿元, 债券期限为 3 年, 票面利率 3.90%。

注 3: 根据公司 2019 年第一次临时股东大会决议, 经上海证券交易所《关于对中原证券股份有限公司非公开发行次级公司债券挂牌转让无异议的函》(上证函[2020]544 号), 本公司获准面向合格投资者非公开发行总额不超过 30 亿元次级债券。2020 年 4 月 22 日, 公司发行债券 15 亿元, 债券期限为 3 年, 票面利率 4.08%。

中原证券股份有限公司财务报表附注

2020年1月1日至2020年12月31日

(本财务报表附注除特别注明外,均以人民币元列示)

34. 租赁负债

项目	2020年12月31日	2019年12月31日
租赁负债	157,698,672.45	177,837,189.74
其中:一年以内到期的租赁负债	63,101,382.10	86,390,791.78
合计	157,698,672.45	177,837,189.74

注:本集团租赁主要为房屋及建筑物。本集团租用房屋及建筑物作为办公场所,办公场所租赁通常为1至5年不等。

35. 其他负债

(1) 明细情况

项目	2020年12月31日	2019年12月31日
其他应付款	249,046,172.59	342,539,563.07
预收款	60,275,715.32	22,274,226.00
期货风险准备金	25,085,590.18	22,454,322.10
投资者保护基金	4,346,572.63	4,110,068.54
其他	5,669,348.97	2,174,367.83
合计	344,423,399.69	393,552,547.54

(2) 其他应付款

项目	2020年12月31日	2019年12月31日
股权转让款	105,205,000.00	111,972,500.00
仓单质押金(注1)	92,651,296.00	61,884,600.00
预提督导费、房租、水电费等	14,063,675.84	11,973,830.85
应付资管计划份额受让款(注2)	2,562,500.00	89,549,125.00
其他	34,563,700.75	67,159,507.22
合计	249,046,172.59	342,539,563.07

注1:本公司之子公司因开展仓单质押融资业务而设定质押的大宗商品存货账面价值为115,814,120.00元。

注2:截至2020年12月31日,本公司管理的联盟17号和中京1号资产管理计划发生逾期。由于底层融资人存在合同诈骗,公安机关已对其立案侦查并查封相关资产。本公司将持有的上述资管计划份额对应资产2.44亿元计入债权投资,将应付资管计划份额受让款剩余0.03亿元计入其他应付款。

中原证券股份有限公司财务报表附注

2020年1月1日至2020年12月31日

(本财务报表附注除特别注明外,均以人民币元列示)

(3) 期货风险准备金

本公司之子公司中原期货根据《商品期货交易财务管理暂行规定》按期货经纪业务手续费收入减去应付期货交易所手续费后的净收入的5%计提期货风险准备并计入当期损益。动用风险准备金弥补因自身原因造成的损失或是按规定核销难以收回的垫付风险损失款时,冲减期货风险准备金余额。

36. 股本

项目	2019年12月31日	本年变动增减(+、-)					2020年12月31日
		发行新股	送股	公积金转股	其他	小计	
股份总额	3,869,070,700.00	773,814,000.00				773,814,000.00	4,642,884,700.00

注:公司于2020年7月完成非公开发行A股工作,实际发行人民币普通股773,814,000.00股,募集资金总额人民币3,644,663,940.00元,扣除各项发行费用(不含税)人民币27,534,113.67元,实际募集资金净额人民币3,617,129,826.33元。其中新增注册资本人民币773,814,000.00元,增加资本公积人民币2,843,315,826.33元。

37. 资本公积

项目	2019年12月31日	本年增加	本年减少	2020年12月31日
股本溢价	3,731,847,252.71	2,843,315,826.36		6,575,163,079.07
其他资本公积	-244,609,466.75	69,205.36		-244,540,261.39
合计	3,487,237,785.96	2,843,385,031.72		6,330,622,817.68

注:“资本公积—股本溢价”的变动详见本附注六、36。

中原证券股份有限公司财务报表附注

2020年1月1日至2020年12月31日

(本财务报表附注除特别说明外,均以人民币元列示)

38. 其他综合收益

项目	归属于母公司股东的其他综合收益年初余额	本年发生额						归属于母公司股东的其他综合收益年末余额
		所得税前发生额	减:前期计入其他综合收益当期转入损益	减:所得税费用	合计	税后归属于母公司	税后归属于少数股东	
将重分类进损益的其他综合收益	36,543,591.23	-19,596,289.76	6,672,766.30	-2,274,590.71	-23,994,465.35	-23,994,465.35	12,549,125.88	
其中:其他债权投资公允价值变动	5,285,271.17	-73,374,826.91	6,497,840.69	-19,968,166.90	-59,904,500.70	-59,904,500.70	-54,619,229.53	
其他债权投资信用减值准备	150,491.31	70,949,230.35	174,925.61	17,693,576.19	53,080,728.55	53,080,728.55	53,231,219.86	
权益法下可转损益的其他综合收益	2,251,346.29	181,829.12			181,829.12	181,829.12	2,433,175.41	
外币财务报表折算差额	28,856,482.46	-17,352,522.32			-17,352,522.32	-17,352,522.32	11,503,960.14	
合计	36,543,591.23	-19,596,289.76	6,672,766.30	-2,274,590.71	-23,994,465.35	-23,994,465.35	12,549,125.88	

中原证券股份有限公司财务报表附注

2020年1月1日至2020年12月31日

(本财务报表附注除特别注明外,均以人民币元列示)

39. 盈余公积

项目	2019年12月31日	本年增加	本年减少	2020年12月31日
法定盈余公积	643,670,942.57	20,182,639.89		663,853,582.46
任意盈余公积	164,413,345.39	10,091,319.94		174,504,665.33
合计	808,084,287.96	30,273,959.83		838,358,247.79

40. 一般风险准备

项目	2019年12月31日	本年增加	本年减少	2020年12月31日
一般风险准备	743,121,780.81	39,297,252.23		782,419,033.04
交易风险准备	638,917,140.47	20,182,639.89		659,099,780.36
合计	1,382,038,921.28	59,479,892.12		1,441,518,813.40

一般风险准备包括本公司及本公司下属子公司根据相关规定计提的一般风险准备和交易风险准备（参见附注四、24）。

41. 未分配利润

项目	2020年度	2019年度
上年末未分配利润	88,232,726.32	238,731,987.53
调整数		
本年年初未分配利润	88,232,726.32	238,731,987.53
加：归属于母公司股东的净利润	104,302,038.78	58,222,745.44
减：提取法定盈余公积	20,182,639.89	32,114,559.08
提取任意盈余公积	10,091,319.94	16,057,279.55
提取一般风险准备	39,297,252.23	51,054,194.94
提取交易风险准备	20,182,639.89	32,114,559.08
分配普通股股利		77,381,414.00
年末未分配利润	102,780,913.15	88,232,726.32

42. 利息净收入

项目	2020年度	2019年度
利息收入	959,869,249.40	979,725,596.57
其中：货币资金及结算备付金利息收入	246,792,924.19	211,952,556.47
融出资金利息收入	477,557,852.19	389,238,284.21
买入返售金融资产利息收入	82,777,504.62	193,981,433.50
其中：约定购回利息收入	996,809.98	1,357,301.47
股票质押回购利息收入	46,354,779.03	90,493,451.12

中原证券股份有限公司财务报表附注

2020年1月1日至2020年12月31日

(本财务报表附注除特别注明外,均以人民币元列示)

项目	2020年度	2019年度
债权投资利息收入	15,031,439.52	38,947,751.77
其他债权投资利息收入	54,322,352.87	45,066,651.47
贷款利息收入	81,401,501.07	100,239,865.58
委托贷款利息收入	496,861.31	299,053.57
其他	1,488,813.63	
利息支出	858,771,546.11	951,227,973.53
其中: 借款利息支出	46,006,968.10	92,392,451.55
应付短期融资款利息支出	40,983,987.06	23,261,913.30
拆入资金利息支出	77,148,662.74	69,320,167.80
其中: 转融通利息支出	30,440,555.57	21,440,277.79
卖出回购金融资产款利息支出	263,724,123.51	316,813,543.22
代理买卖证券款利息支出	37,816,799.16	30,923,572.88
应付债券利息支出	363,302,104.60	390,376,765.11
其中: 次级债券利息支出	267,812,580.47	257,700,161.29
债券借贷	15,528,329.95	19,668,356.14
其他	14,260,570.99	8,471,203.53
利息净收入	101,097,703.29	28,497,623.04

43. 手续费及佣金净收入

(1) 明细情况

项目	2020年度	2019年度
证券经纪业务净收入	702,390,449.73	471,791,181.63
——证券经纪业务收入	901,944,748.51	613,891,393.02
——代理买卖证券业务	849,557,071.59	598,933,438.01
交易单元席位租赁	489,128.51	594,228.47
代销金融产品业务	51,559,606.38	13,535,896.80
——证券经纪业务支出	199,554,298.78	142,100,211.39
——代理买卖证券业务	199,399,805.52	141,943,401.39
代销金融产品业务	30,611.75	35,293.17
期货经纪业务净收入	88,254,594.49	45,997,286.10
——期货经纪业务收入	125,000,223.60	81,472,414.37
——期货经纪业务支出	36,745,629.11	35,475,128.27
投资银行业务净收入	206,756,722.44	246,803,568.01
——投资银行业务收入	217,653,553.36	253,523,790.14
——证券承销业务	114,957,161.13	124,461,462.98

中原证券股份有限公司财务报表附注

2020年1月1日至2020年12月31日

(本财务报表附注除特别注明外,均以人民币元列示)

项目	2020年度	2019年度
证券保荐业务	29,729,145.23	19,273,584.90
财务顾问业务	72,967,247.00	109,788,742.26
——投资银行业务支出	10,896,830.92	6,720,222.13
——证券承销业务	9,313,489.57	4,402,514.95
证券保荐业务	567,107.20	1,217,735.85
财务顾问业务	1,016,234.15	1,099,971.33
资产管理业务净收入	47,316,049.98	65,064,514.83
——资产管理业务收入	47,758,408.04	65,246,188.37
——资产管理业务支出	442,358.06	181,673.54
基金管理业务净收入	13,254,217.54	17,737,008.90
——基金管理业务收入	13,254,217.54	17,737,008.90
——基金管理业务支出		
投资咨询业务净收入	81,561,242.32	78,187,327.07
——投资咨询业务收入	81,561,242.32	78,740,546.79
——投资咨询业务支出		553,219.72
其他手续费及佣金净收入	32,665,010.33	35,547,551.07
——其他手续费及佣金收入	32,811,519.76	35,547,551.07
——其他手续费及佣金支出	146,509.43	
合计	1,172,198,286.83	961,128,437.61
其中: 手续费及佣金收入合计	1,419,983,913.13	1,146,158,892.66
手续费及佣金支出合计	247,785,626.30	185,030,455.05

(2) 财务顾问业务净收入

财务顾问业务净收入	2020年度	2019年度
并购重组财务顾问业务净收入-境内上市公司	18,537,735.84	34,759,695.25
并购重组财务顾问业务净收入-其他	1,499,999.99	2,148,243.42
其他财务顾问业务净收入	51,913,277.02	71,780,832.26
合计	71,951,012.85	108,688,770.93

(3) 代理销售金融产品业务收入

项目	2020年度		2019年度	
	销售总金额	销售总收入	销售总金额	销售总收入
基金	6,506,725,198.64	51,559,606.38	2,479,659,165.48	12,605,351.24
其他			240,483,226.64	930,545.56
合计	6,506,725,198.64	51,559,606.38	2,720,142,392.12	13,535,896.80

中原证券股份有限公司财务报表附注

2020年1月1日至2020年12月31日

(本财务报表附注除特别注明外,均以人民币元列示)

44. 投资收益

(1) 分类明细

项目	2020 年度	2019 年度
权益法核算的长期股权投资收益	53,783,145.31	41,652,088.18
处置长期股权投资产生的投资收益	135,461,265.95	54,248,623.19
金融工具投资收益	417,408,393.21	834,010,900.11
其中: 持有期间取得的收益	552,723,899.77	648,157,866.18
其中: 交易性金融资产	764,610,338.43	676,471,744.55
交易性金融负债	-211,886,438.66	-28,313,878.37
处置金融工具取得的收益	-135,315,506.56	185,853,033.93
其中: 交易性金融资产	-74,667,012.96	174,590,020.29
其他债权投资	10,380,784.48	11,813,248.18
衍生金融工具	-118,841,465.29	-17,351,199.25
交易性金融负债	47,812,187.21	16,800,964.71
合计	606,652,804.47	929,911,611.48

(2) 交易性金融工具投资收益明细表

交易性金融工具		2020 年度
分类为以公允价值计量且其变动计入当期损益的金融资产	持有期间收益	764,610,338.43
	处置取得收益	-74,667,012.96
指定为以公允价值计量且其变动计入当期损益的金融资产	持有期间收益	
	处置取得收益	
分类为以公允价值计量且其变动计入当期损益的金融负债	持有期间收益	-211,886,438.66
	处置取得收益	47,812,187.21
指定为以公允价值计量且其变动计入当期损益的金融负债	持有期间收益	
	处置取得收益	

中原证券股份有限公司财务报表附注

2020年1月1日至2020年12月31日

(本财务报表附注除特别注明外,均以人民币元列示)

45. 公允价值变动收益

项目	2020年度	2019年度
交易性金融资产	-30,313,666.81	-149,122,498.35
其中:指定为以公允价值计量且其变动计入当期损益的金融资产		
交易性金融负债	-9,215,030.06	3,117,937.41
其中:指定为以公允价值计量且其变动计入当期损益的金融负债		
衍生金融工具	-8,995,479.58	-19,213,351.04
合计	-48,524,176.45	-165,217,911.98

46. 其他业务收入

项目	2020年度	2019年度
大宗商品销售收入	1,244,565,859.25	580,702,845.64
股票质押业务罚息收入	13,747,986.54	865.55
租赁收入	2,872,125.98	3,050,820.99
其他收入	3,317,511.08	5,000,704.54
合计	1,264,503,482.85	588,755,236.72

47. 资产处置收益

项目	2020年度	2019年度
非流动资产处置收益	-20,777.16	22,972,242.66
其中:固定资产处置收益	-20,777.16	22,972,242.66
合计	-20,777.16	22,972,242.66

48. 其他收益

项目	2020年度	2019年度
政府补助	10,742,594.24	8,890,812.20
合计	10,742,594.24	8,890,812.20

49. 税金及附加

项目	2020年度	2019年度
城市维护建设税	9,175,747.94	6,957,110.71
教育费附加	6,576,545.43	4,840,161.99
其他	3,623,017.80	2,623,424.48
合计	19,375,311.17	14,420,697.18

中原证券股份有限公司财务报表附注

2020年1月1日至2020年12月31日

(本财务报表附注除特别注明外，均以人民币元列示)

50. 业务及管理费

项目	2020 年度	2019 年度
职工费用	933,714,457.22	889,462,860.58
使用权资产折旧费	75,348,822.39	57,294,120.55
电子设备运转费	45,233,347.00	33,181,272.42
固定资产折旧费	32,922,568.19	34,672,954.29
无形资产摊销	31,145,351.42	27,566,690.33
邮电通讯费	18,440,320.11	17,266,991.34
广告宣传费	17,212,389.01	12,617,541.17
咨询费	15,984,081.27	27,870,736.32
会员费	15,615,489.85	9,804,717.04
长期待摊费用摊销	13,585,931.11	13,366,023.41
居间劳务费	13,465,692.06	11,932,388.27
差旅费	12,623,148.95	20,247,376.99
业务招待费	12,038,255.41	13,820,260.79
物业管理费	9,774,349.91	10,523,517.62
法律及专业费用	9,357,560.60	8,506,501.92
证券投资者保护基金	7,811,652.08	9,151,165.23
审计费	7,438,607.12	7,613,850.60
水电费	7,385,292.59	7,705,240.63
交易所设施	4,295,111.18	5,406,103.52
租赁费	4,138,119.92	30,066,689.53
公杂费	3,447,133.34	11,542,284.15
安全防范费	3,253,313.15	3,225,634.18
提取期货风险准备金	2,631,268.08	2,007,151.08
机动车辆运营费	2,571,894.81	3,681,585.58
印刷费	2,491,878.70	1,992,447.32
其他	32,158,797.30	33,213,911.77
合计	1,334,084,832.77	1,303,740,016.63

51. 信用减值损失

项目	2020 年度	2019 年度
坏账准备	6,441,529.85	3,116,185.10
债权投资减值准备	21,475,768.72	121,925,646.33
其他债权投资减值准备	70,774,304.74	16,635.67
贷款减值准备	59,653,102.85	39,353,036.58
委托贷款减值准备	9,612,488.41	49,029.43

中原证券股份有限公司财务报表附注

2020年1月1日至2020年12月31日

(本财务报表附注除特别注明外,均以人民币元列示)

项目	2020年度	2019年度
融出资金减值准备	8,226,439.80	5,408,220.13
买入返售金融资产减值准备	166,368,476.54	177,420,473.81
其他	2,408,888.39	2,408,888.38
合计	344,960,999.30	349,698,115.43

52. 其他资产减值损失

项目	2020年度	2019年度
存货跌价准备	24,645,128.84	9,760,642.03
长期股权投资减值准备	5,530,697.19	
商誉减值准备	1,665,500.52	
合计	31,841,326.55	9,760,642.03

53. 其他业务成本

项目	2020年度	2019年度
大宗商品销售成本	1,223,165,735.20	579,988,114.62
投资性房地产折旧	815,580.92	815,549.69
其他	242,027.21	368,604.19
合计	1,224,223,343.33	581,172,268.50

54. 营业外收入

(1) 营业外收入明细

项目	2020年度	2019年度	计入本年非经常性损益的金额
非流动资产处置利得	2,516.80	31,713.40	2,516.80
政府补助	4,446,320.46	8,824,864.58	4,446,320.46
其他	1,411,615.78	551,446.40	1,411,615.78
合计	5,860,453.04	9,408,024.38	5,860,453.04

(2) 政府补助明细

项目	2020年度	来源和依据	资产相关/与收益相关
Employment Support Scheme (ESS) 保就业计划	2,286,059.51	香港政府方便营商咨询委员会第四十二次会议	与收益相关
省级金融业发展专项奖补	1,000,000.00	河南省财政厅、河南省地方金融监督管理局关于拨付2019年度省级金融业发展专项奖补资金的通知(豫财金[2020]28号)	与收益相关
产业发展专项资金	1,000,000.00	《福川区支持招商引资若干政策操作指引(2020-2022年)》、《福川区产业资金联审会金融分项资金审批专责小组会议2020年第四次会议纪要》	与收益相关

中原证券股份有限公司财务报表附注

2020年1月1日至2020年12月31日

(本财务报表附注除特别注明外,均以人民币元列示)

项目	2020年度	来源和依据	资产相关 与收益相关
政府(防疫抗疫基金)证券业资助计划	88,931.80	香港政府第二轮防疫抗疫基金资助计划	与收益相关
政府扶持资金	60,000.00	市政府印发关于全面支持南京(河西)金融集聚区发展的实施办法的通知(宁政发[2014]192号)	与收益相关
开封市示范区政府先进单位和先进个人奖励	1,341.67	中共开封市示范区工委 开封市示范区管委会关于表彰示范区2019年度工业强区和科技创新、对外开放和招商引资、重点项目建设、服务重点项目和服务工业企业先进单位和先进个人的决定[汴示范文【2020】11号]	与资产相关
开封市示范区政府先进单位和先进个人奖励	9,987.48	中共开封市示范区工委开封市示范区管委会关于表彰示范区2018年度工业强区对外开放和招商引资科技创新重点项目建设与服务重点企业及项目工作先进单位和先进个人的决定(汴示范文【2019】6号)	与资产相关
合计	4,446,320.46		

55. 营业外支出

项目	2020年度	2019年度	计入本年非经常性损益的金额
非流动资产处置损失	1,416,680.46	507,934.53	1,416,680.46
捐赠和赞助支出	5,548,811.00	6,067,504.00	5,548,811.00
其他	3,680,453.18	450,224.51	3,680,453.18
合计	10,645,944.64	7,025,663.04	10,645,944.64

56. 所得税费用

(1) 所得税费用

项目	2020年度	2019年度
当期所得税费用	156,173,707.05	130,796,090.05
递延所得税费用	-114,262,405.27	-89,761,345.65
合计	41,911,301.78	41,034,744.40

(2) 会计利润与所得税费用调整过程

项目	2020年度	2019年度
本年合并利润总额	144,030,392.15	116,117,612.82
按适用税率计算的所得税费用	36,007,598.04	29,029,403.21
子公司适用不同税率的影响	18,685,407.94	29,271,593.76
调整以前年度所得税的影响	14,446,146.23	1,102,140.93
非应税收入的影响	-45,656,625.82	-38,861,477.11
不可抵扣的成本、费用和损失的影响	13,104,133.40	5,084,391.71
使用前期未确认递延所得税资产的可抵扣亏损的影响		
其他	5,324,641.99	15,408,691.90
所得税费用	41,911,301.78	41,034,744.40

中原证券股份有限公司财务报表附注

2020年1月1日至2020年12月31日

(本财务报表附注除特别注明外,均以人民币元列示)

57. 每股收益

项目	2020年度	2019年度
归属于母公司股东的净利润	104,302,038.78	58,222,745.44
归属于母公司的非经常性损益	8,579,668.46	39,064,768.02
归属于母公司股东、扣除非经常性损益后的净利润	95,722,370.32	19,157,977.42
发行在外的普通股加权平均数	4,191,493,200.00	3,869,070,700.00
基本每股收益	0.02	0.02
扣除非经常性损益的基本每股收益	0.02	0.005

截至2020年12月31日及2019年12月31日,本公司无潜在摊薄普通股,因此摊薄每股收益与基本每股收益相同。

58. 现金流量表项目

(1) 收到/支付的其他与经营/筹资活动有关的现金

1) 收到的其他与经营活动有关的现金

项目	2020年度	2019年度
政府补助	15,188,914.70	17,715,676.82
其他业务收入	1,264,503,482.85	588,755,236.72
贷款	219,464,346.95	114,811,999.50
其他	7,700,390.07	54,137,809.87
合计	1,506,857,134.57	775,420,722.91

2) 支付的其他与经营活动有关的现金

项目	2020年度	2019年度
清算款	113,286,307.99	185,071,577.77
存出保证金的增加	349,703,814.84	112,458,376.68
支付的业务及管理费	247,367,702.44	280,761,817.68
其他业务成本	1,223,407,762.41	581,172,268.50
其他	164,887,579.18	54,856,299.92
合计	2,098,653,166.86	1,214,320,340.55

中原证券股份有限公司财务报表附注

2020年1月1日至2020年12月31日

(本财务报表附注除特别注明外,均以人民币元列示)

3) 支付的其他与筹资活动有关的现金

项目	2020 年度	2019 年度
收购少数股东股权支付的现金	28,000,000.00	534,697,894.20
偿还租赁负债支付的现金	77,920,515.87	50,207,973.56
非公开发行 A 股股票支付的发行费	27,534,113.64	
合计	133,454,629.51	584,905,867.76

(2) 合并现金流量表补充资料

项目	2020 年度	2019 年度
1.将净利润调节为经营活动现金流量:		
净利润	102,119,090.37	75,082,868.42
加: 资产减值准备	376,802,325.85	359,458,757.46
投资性房地产及固定资产折旧	33,738,149.11	35,488,504.00
使用权资产折旧	75,348,822.39	57,294,120.55
无形资产摊销	31,145,351.42	27,566,690.33
长期待摊费用摊销	13,585,931.11	13,166,023.49
处置固定资产、无形资产和其他长期资产的损失(收益以“-”填列)	1,434,940.82	-22,496,021.53
公允价值变动损益(收益以“-”填列)	48,524,176.45	165,217,911.98
利息支出	459,039,225.10	514,502,333.94
汇兑损失(收益以“-”填列)	3,348,221.20	2,411,060.48
投资损失(收益以“-”填列)	-268,978,988.13	-141,520,340.07
递延所得税资产的减少(增加以“-”填列)	-120,245,657.79	-94,558,474.14
递延所得税负债的增加(减少以“-”填列)	5,983,252.52	4,797,128.49
经营性应收项目的减少(增加以“-”填列)	892,744,752.34	2,440,370,122.42
经营性应付项目的增加(减少以“-”填列)	-283,786,470.45	51,559,284.86
经营活动产生的现金流量净额	1,370,803,122.31	3,488,339,970.68
2.不涉及现金收支的重大投资和筹资活动:		
债务转为资本		
一年内到期的可转换公司债券		
融资租入固定资产		
3.现金及现金等价物净变动情况:		
现金的期末余额	13,312,322,291.24	11,805,475,726.56
减: 现金的期初余额	11,805,475,726.56	9,602,115,554.08
加: 现金等价物的期末余额		
减: 现金等价物的期初余额		
现金及现金等价物净增加额	1,506,846,564.68	2,203,360,172.48

中原证券股份有限公司财务报表附注

2020年1月1日至2020年12月31日

(本财务报表附注除特别注明外,均以人民币元列示)

(3) 现金和现金等价物

项目	2020年12月31日	2019年12月31日
现金	13,312,322,291.24	11,805,475,726.56
其中: 库存现金	185,324.40	249,129.05
可随时用于支付的银行存款	10,924,832,764.95	9,278,007,670.48
其他货币资金	9,142,683.42	9,802,121.58
结算备付金	2,378,161,518.47	2,517,416,805.45
现金等价物		
其中: 三个月内到期的债券投资		
期末现金和现金等价物余额	13,312,322,291.24	11,805,475,726.56

59. 所有权或使用权受到限制的资产

项目	2020年12月31日账面价值	受限原因
货币资金	12,955,424.86	资管业务风险准备金专户
交易性金融资产	11,241,083,913.94	卖断或质押用于回购融资
	1,981,780,898.06	质押用于债券借贷
	193,466,175.35	回售申报期冻结
	220,030,319.58	股份减持限售
	18,849,600.00	大宗交易限售
	6,015,764.80	已融出证券
其他债权投资	295,212,638.37	质押用于转融通
	30,822,180.41	质押用于债券借贷
	648,270,856.18	质押用于回购融资
存货	115,814,120.00	质押用于仓单质押融资

60. 受托资产管理业务

项目	集合资产管理业务	定向资产管理业务	专项资产管理业务
期初受托资金	5,062,520,235.23	1,842,188,218.67	718,502,484.57
其中: 自有资金投入	16,800,000.00		359,400,384.57
个人客户	2,378,494,304.26		
机构客户	2,667,225,930.97	1,842,188,218.67	359,102,100.00
期末受托资金	4,590,344,584.76	1,043,551,028.78	591,854,372.22
其中: 自有资金投入	3,400,068.05		304,476,073.61
个人客户	1,880,448,337.19		
机构客户	2,706,496,179.52	1,043,551,028.78	287,378,298.61
期末主要受托资产初始成本	3,494,443,598.14	1,072,061,504.89	576,009,294.23
其中: 股票	9,436,849.90	45,061,504.89	

中原证券股份有限公司财务报表附注

2020年1月1日至2020年12月31日

(本财务报表附注除特别注明外，均以人民币元列示)

国债			
其他债券	571,928,500.00		
基金	232,327,650.72		69,294.23
信托计划	2,638,990,000.00		
其他	41,760,597.52	1,027,000,000.00	575,940,000.00
当期资产管理业务净收入	34,599,364.85	4,576,646.08	149,407.44

注：母公司口径。

61. 外币货币性项目

项目	2020年12月31日外币余额	折算汇率	2020年12月31日折算人民币余额
货币资金	—	—	
其中：美元	25,157,835.54	6.5249	164,150,160.85
欧元	306,448.18	8.0033	2,452,606.37
港币	208,837,441.73	0.8416	175,765,957.24
加元	760.04	5.1203	3,891.63
澳元	47,229.09	5.0290	237,513.15
日元	298,497.00	0.0632	18,877.20
泰铢	228,937.98	0.2174	49,779.75
结算备付金	—	—	
其中：美元	561,434.61	6.5249	3,663,300.30
港币	10,576,244.99	0.8416	8,901,390.83
日元	94,922.00	0.0632	6,002.95
林吉特	98.31	1.6185	159.11
英镑	15.48	8.9057	137.86
欧元	20,000.00	8.0033	160,066.63
存出保证金	—	—	
其中：美元	70,000.00	6.5249	456,743.00
港币	500,000.00	0.8416	420,820.00
应收账款	—	—	
其中：港币	52,023,500.01	0.8416	43,785,058.55
其他应收款	—	—	
其中：港币	18,802,530.60	0.8416	15,824,961.85
代理买卖证券款	—	—	
其中：美元	1,255,710.17	6.5249	8,193,383.29
港币	146,553,031.54	0.8416	123,344,893.47
短期借款	—	—	
其中：港币	375,430,771.92	0.8416	315,977,554.88

中原证券股份有限公司财务报表附注

2020年1月1日至2020年12月31日

(本财务报表附注除特别注明外,均以人民币元列示)

项目	2020年12月31日外币余额	折算汇率	2020年12月31日折算人民币余额
其他应付款	—	—	
其中:港币	129,821,483.15	0.8416	109,262,953.08

62. 境外经营实体

公司2020年度合并报表中包含境外子公司中州国际、中州国际证券、中州国际期货、中州国际投资、中州国际融资、中州国际控股、中州国际金融、Wending Zhongyuan Company Limited 等公司。其外币资产负债表中资产、负债类项目采用资产负债表日的即期汇率折算(1港币:0.8416人民币);所有者权益类项目除“未分配利润”外,均按业务发生时的即期汇率折算;利润表中的收入与费用项目,采用交易发生日的即期汇率的近似汇率折算(本年平均汇率1港币:0.8893人民币)。上述折算产生的外币报表折算差额,在所有者权益项目下单独列示。外币现金流量采用现金流量发生日的即期汇率的近似汇率折算。汇率变动对现金的影响额,在现金流量表中单独列示。

七、合并范围的变化

(一) 纳入合并范围的子公司

2020年4月29日,本公司之子公司中州国际出资1美元在英属维尔京群岛设立特殊目的公司 Wending Zhongyuan Company Limited, 该公司本年纳入本集团合并范围。

中原证券股份有限公司财务报表附注

2020年1月1日至2020年12月31日

(本财务报表附注除特别注明外,均以人民币元列示)

八、其他主体中的权益

(一) 在子公司的权益

公司名称	公司类型	注册地	业务性质	注册资本	经营范围	2020年12月31日投资金额	持股比例(%)		是否合并报表
							直接	间接	
非同一控制下企业合并取得的子公司									
中原期货股份有限公司	股份有限公司	郑州市	期货经纪	33,000万人民币	商品期货经纪、金融期货经纪、期货投资咨询,资产管理	18,806.16万人民币	51.36		是
中州国际融资有限公司	有限公司	香港	投资银行	2,000万港币	保荐承销、财务顾问	3,441.63万港币		100.00	是
通过设立或投资等方式取得的子公司									
中鼎开源创业投资管理有限公司	有限公司	北京市	股权投资等	68,000万人民币	使用自有资金或设立直投基金,对企业进行股权投资或股权投资,或投资于与股权投资、股权投资相关的其他投资基金;为客户提供与股权投资、股权投资相关的财务顾问服务	70,053.10万人民币	100.00		是
河南中证开元私募基金管理有限公司	有限公司	洛阳市	股权投资管理	10,000万人民币	管理或受托管理非证券类股权投资及相关咨询服务	6,000万人民币		60.00	是
豫新投资管理(上海)有限公司	有限公司	上海市	投资管理	10,000万人民币	许可项目:危险化学品经营;一般项目:开展风险管理等相关业务	10,000万人民币		51.36	是
中原股权交易中心股份有限公司(注1)	股份有限公司	郑州市	区域性股权市场	35,000万人民币	为企业提供股权、债权和其他权益类资产的登记、托管、挂牌、转让和融资等服务;投资与资产管理;财务顾问、企业推介、企业展示、培训和咨询服务	12,250万人民币	35.00		是
中州蓝海投资管理有限公司(注2)	有限公司	许昌市	另类投资	300,000万人民币	以自有资金进行金融产品投资、证券投资、股权投资	225,600万人民币	100.00		是
河南省中原小额贷款有限公司	有限公司	开封市	小额贷款	100,000万人民币	在河南省行政区域内:办理各项小额贷款;办理中小企业发展、管理、财务等咨询业务;符合规定的自有资金投资	65,000万人民币		65.00	是
中州国际金融控股有限公司	有限公司	香港	投资控股	100,000万港币	投资控股	100,000万港币	100.00		是
中州国际控股有限公司	有限公司	英属维尔京群岛	控股公司	5万美元	投资控股	5万美元		100.00	是
中州国际金融集团股份有限公司	股份有限公司	开曼群岛	投资控股	100,000万港币	投资控股	132,708万港币		100.00	是

中原证券股份有限公司财务报表附注

2020年1月1日至2020年12月31日

(本财务报表附注除特别注明外,均以人民币元列示)

公司名称	公司类型	注册地	业务性质	注册资本	经营范围	2020年12月31日投资金额	持股比例(%)		是否合并报表
							直接	间接	
中州国际证券有限公司	有限公司	香港	证券经纪	60,000万港币	证券经纪、孖展融资、自营债券	60,000万港币		100.00	是
中州国际投资有限公司	有限公司	香港	证券投资	1,000万港币	自营投资	1,000万港币		100.00	是
中州国际期货有限公司	有限公司	香港	期货经纪	2,000万港币	期货经纪	2,000万港币		100.00	是
Wending Zhongyuan Company Limited	有限公司	英属维尔京群岛	其他	1美元	特殊目的公司	1美元		100.00	是

(续)

结构化主体名称	总额/注册资本	2020年12月31日公司持有份额占比	直接/间接投资
中原证券惠民一号集合资产管理计划	48,288,169.54	50.00%	间接
联盟17号集合资产管理计划	59,840,000.00	100.00%	间接
中京1号集合资产管理计划	181,650,000.00	100.00%	间接
中原期货天元1号集合资产管理计划	10,000,133.33	50.00%	间接
河南省中原科创风险投资基金(有限合伙)	500,000,000.00	50.00%	间接
河南中证开元创业投资基金(有限合伙)	81,000,000.00	15.00%	间接
河南中证开元豫财农业创业投资基金(有限合伙)	100,000,000.00	20.00%	间接
安阳普闰高新技术产业投资基金(有限合伙)	45,000,000.00	13.00%	间接

注1: 中原股权交易中心股份有限公司于2015年成立, 本公司与其他三个投资者签订了一致行动人协定, 通过该协定本公司可控制中原股权交易中心股份有限公司51%的股权。

注2: 截止2020年12月31日中州蓝海投资管理有限公司注册资本300,000.00万元, 实收资本225,600.00万元。

中原证券股份有限公司财务报表附注

2020年1月1日至2020年12月31日

(本财务报表附注除特别注明外,均以人民币元列示)

(二) 重要的非全资子公司

子公司名称	少数股东持股比例	本年归属于少数股东的损益	本年向少数股东宣告分派的股利	2020年12月31日少数股东权益余额
中原期货股份有限公司	48.64%	8,814,867.44		213,805,165.49
中原股权交易中心股份有限公司	65.00%	17,595,031.69	5,434,020.00	227,840,893.64

(三) 重要非全资子公司的主要财务信息

子公司名称	2020年度					
	2020年12月31日			2020年度		
	资产合计	负债合计	营业收入	净利润	综合收益总额	经营活动现金流量
中原期货股份有限公司	1,909,882,870.38	1,480,481,319.14	1,354,079,151.89	18,121,553.88	18,121,553.88	-107,950,595.16
中原股权交易中心股份有限公司	383,792,372.43	29,948,274.86	86,890,028.71	27,069,279.52	27,069,279.52	-39,512,190.67

中原证券股份有限公司财务报表附注

2020年1月1日至2020年12月31日

(本财务报表附注除特别注明外,均以人民币元列示)

(四) 未纳入合并财务报表范围的结构化主体

本集团未纳入合并财务报表范围的结构化主体主要包括集合资产管理计划、单一资产管理计划、专项资产管理计划、合伙企业。

截至2020年12月31日,本集团管理的未纳入合并财务报表范围的集合资产管理计划资产总额6,064,571,388.61元,单一资产管理计划的资产总额为2,131,224,712.68元,专项资产管理计划的资产总额为626,623,695.41元,合伙企业资产总额为1,078,780,244.78元。

截至2020年12月31日,本集团在未纳入合并财务报表范围的结构化主体中的权益分类为交易性金融资产、债权投资,以及计入应收款项的应收管理费、佣金,相关账面价值及最大风险敞口如下:

项目	2020年12月31日	2019年12月31日
交易性金融资产	1,328,580,602.71	1,178,746,268.72
债权投资及应收款项	487,750,503.80	668,788,140.85
合计	1,816,331,106.51	1,847,534,409.57

九、关联方及关联交易

(一) 关联方关系

1. 控股股东及最终控制方

(1) 控股股东及最终控制方

截至2020年12月31日,河南投资集团有限公司(以下简称河南投资集团)直接持有公司有表决权股份占公司总股份的17.73%,为公司的控股股东。河南投资集团基本情况如下表:

控股股东名称	企业类型	注册地	业务性质	法人代表	统一社会信用代码
河南投资集团	国有企业	郑州市	投资管理	刘新勇	914100001699542485

(2) 控股股东的注册资本及其变化

控股股东	2019年12月31日	本年增加	本年减少	2020年12月31日
河南投资集团	12,000,000,000.00			12,000,000,000.00

中原证券股份有限公司财务报表附注

2020年1月1日至2020年12月31日

(本财务报表附注除特别注明外,均以人民币元列示)

(3) 控股股东直接持有股份及其变化

控股股东	持股金额(万元)		持股比例(%)	
	2020年 12月31日	2019年 12月31日	2020年 12月31日	2019年 12月31日
河南投资集团	82,298.38	82,298.38	17.73	21.271

(4) 控股股东持有表决权

截至报告期末,河南投资集团持有公司A股822,983,847股,通过其全资附属公司大河纸业(香港)有限公司直接持有公司H股4,673.30万股,通过港股通持有公司H股8,345.40万股,合计持有公司95,317.08万股,拥有公司表决权20.53%。

2. 子公司

子公司情况详见本附注“八、(一)在子公司的权益”相关内容。

3. 联营企业

本年与公司发生关联交易的联营企业情况如下:

联营企业名称	与本公司关系
中证焦桐基金管理有限公司	子公司的联营企业
河南大河财立方传媒控股有限公司	子公司的联营企业
河南龙凤山农牧股份有限公司	子公司的联营企业
河南投实文化传播有限公司	子公司的联营企业
洛阳德胜生物科技股份有限公司	子公司的联营企业

4. 不存在控制关系的主要关联方

关联方名称	与公司的关系	统一社会信用代码/组织机构代码
中原信托有限公司	受同一控股股东及最终控制方控制的其他企业	91410000169953018F
河南资产管理有限公司	受同一控股股东及最终控制方控制的其他企业	91410000MA448PJU6H
河南天地酒店有限公司	受同一控股股东及最终控制方控制的其他企业	91410100594892586U
河南汇融人力资源管理有限公司	受同一控股股东及最终控制方控制的其他企业	91410105MA3X6PQ842
河南省科技投资有限公司	受同一控股股东及最终控制方控制的其他企业	91410000169955769X
河南城发环境股份有限公司	受同一控股股东及最终控制方控制的其他企业	91410000711291895J
渤海产业投资基金管理有限公司	持股5%以上的股东	911200007178678241
安钢集团国际贸易有限责任公司	非控股股东的子公司	91410500172267086K
河南易成新能源股份有限公司	所属企业集团的联营企业	914102002681294387

中原证券股份有限公司财务报表附注

2020年1月1日至2020年12月31日

(本财务报表附注除特别注明外,均以人民币元列示)

关联方名称	与公司的关系	统一社会信用代码/组织机构代码
中原银行股份有限公司	所属企业集团的联营企业	9141000031741675X6
中原环保股份有限公司	所属企业集团的联营企业	9141000016996944XD
郑州银行股份有限公司	所属企业集团的联营企业	914100001699995779
河南华祺节能环保创业投资有限公司	所属企业集团的联营企业	91410000071384697T

(二) 关联交易

1. 提供代理买卖证券服务产生的手续费收入

关联方名称	2020年度	2019年度
渤海产业投资基金管理有限公司	170,704.58	124,803.44
河南投资集团及其子公司和联营企业	246,038.79	20,724.87
安钢集团国际贸易有限责任公司	4,202.49	
公司与河南投资集团的董事、监事、高级管理人员及其关系密切的家庭成员等	36,496.87	41,505.06

2. 购买信托产品

关联方名称	关联交易内容	购买信托余额	
		2020年12月31日	2019年12月31日
中原信托有限公司	购买信托产品	103,037,790.26	236,537,790.26

3. 关联方贷款

关联方名称	2020年12月31日/2020年度		2019年12月31日/2019年度	
	贷款余额	利息收入	贷款余额	利息收入
河南龙凤山农牧股份有限公司	45,000,000.00	5,075,164.97	45,000,000.00	5,018,772.40

4. 关联往来余额

关联方名称	往来科目	交易内容	2020年12月31日	2019年12月31日
河南投资集团	应收款项	资产管理业务收入	1,309,786.65	287,809.94
洛阳德胜生物科技股份有限公司	应收款项	财务顾问费	450,000.00	

(续表)

关联方名称	往来科目	交易内容	2020年12月31日
投资集团联营企业	交易性金融资产	银行理财	7,000,000.00
投资集团联营企业	银行存款	银行存款余额	377,648,985.84
投资集团联营企业	买入返售金融资产	买断式回购	40,292,940.03
子公司的联营企业	其他资产	费用支出	302,672.95

中原证券股份有限公司财务报表附注

2020年1月1日至2020年12月31日

(本财务报表附注除特别注明外，均以人民币元列示)

5. 其他关联交易

关联方名称	关联交易内容	2020年度	2019年度
河南城发环境股份有限公司	承销收入	3,628,661.86	
河南投资集团	财务顾问费收入、资产管理业务收入	1,435,827.08	864,797.58
河南大河财立方传媒控股有限公司	费用支出	546,383.63	545,754.70
渤海产业投资基金管理有限公司	财务顾问费收入	372,539.60	
洛阳德胜生物科技股份有限公司	督导费、财务顾问费收入	141,509.43	141,509.43
中证焦桐基金管理有限公司	费用支出	97,000.00	
河南汇融人力资源管理有限公司	费用支出	89,067.58	
河南资产管理有限公司	承销收入		437,735.85
河南天地酒店有限公司	费用支出	40,321.58	223,441.46
河南投实文化传播有限公司	费用支出	19,801.98	194,174.76
郑州大河智信科技股份公司	托管费收入	9,749.92	
驻马店市白云纸业业有限公司	财务顾问费收入		37,735.85
中原信托有限公司	资产管理业务收入、财务顾问费收入		1,821,063.85
洛阳建龙微纳新材料股份有限公司	承销收入		13,284,101.89

(续表)

关联方名称	关联交易内容	2020年度
投资集团联营企业	银行存款利息收入	3,947,913.14
投资集团联营企业	财务顾问费收入	3,773,584.90
投资集团联营企业	债券投资收益	1,498,186.40
投资集团联营企业	质押式回购利息支出	434,840.05
投资集团联营企业	买断式回购利息收入	163,908.08
投资集团联营企业	银行借款利息支出	67,534.46

6. 为子公司提供反担保

截至2020年12月31日，本公司为中州国际向招商银行股份有限公司郑州郑东新区内环路支行提供反担保，累计反担保金额为335,000,000.00港元（折合为人民币281,949,400.00元），反担保期限不超过12个月。

中原证券股份有限公司财务报表附注

2020年1月1日至2020年12月31日

(本财务报表附注除特别注明外,均以人民币元列示)

7. 董事、监事及职工薪酬

(1) 主要管理人员薪酬

主要管理人员包括董事会和监事会成员及其他高级管理人员。2020年度,本公司支付及应付主要管理人员薪酬(税后)如下:

单位:人民币万元

项目	2020年度	2019年度
主要管理人员薪酬(税后)	1,809.12	1,089.44

(2) 董事及监事薪酬

2020年度本公司支付及应付董事及监事的薪酬(税后)如下:

姓名	薪金	工资、津贴及其他补贴	退休金	酌情奖金	合计
执行董事					
菅明军		508,685.81	39,626.40	241,410.00	789,722.21
常军胜		945,392.14	39,626.40	974,596.18	1,959,614.72
非执行董事					
袁志伟	226,920.00				226,920.00
宁金成	210,000.00				210,000.00
于绪刚	210,000.00				210,000.00
张东明	210,000.00				210,000.00
陆正心	35,136.00				35,136.00
王立新	30,720.00				30,720.00
张笑齐	30,720.00				30,720.00
监事					
鲁智礼		391,065.35	37,171.20	532,934.65	961,171.20
肖怡忱		354,677.42	16,447.20	108,210.00	479,334.62
张露		463,367.20	29,832.00	162,750.00	655,949.20
张华敏		35,994.41		217,410.00	253,404.41
项思英	100,800.00				100,800.00
夏晓宁	112,920.00				112,920.00

注:上述董事、监事的2020年薪酬尚未最终确定,但预计未计提的薪酬不会对本集团2020年度财务报表产生重大影响。

中原证券股份有限公司财务报表附注

2020年1月1日至2020年12月31日

(本财务报表附注除特别注明外,均以人民币元列示)

(3) 五名最高薪酬人士

于2020年度,本公司五名最高薪酬人士无董事与监事,支付及应付的薪酬(税后)如下:

	2020年度	2019年度
工资、津贴及其他福利	2,237,985.88	2,931,588.66
退休金	147,787.20	165,372.25
酌情奖金	11,532,816.66	9,520,849.74
合计	13,918,589.74	12,617,810.65

(4) 主要管理人员贷款及垫款

本公司于报告期末,无向董事会、监事会成员及其他高级管理人员发放贷款及垫款的情形。

十、与金融工具相关的风险

1. 概述

本集团的风险管理目标是秉持资本、风险与收益相匹配的风险管理理念,以承担适度风险,实现业务规模、盈利能力与风险承受能力的最优平衡,为股东带来持续稳定的利润回报。本集团的风险管理策略旨在识别及评估本集团面对的各种风险,设定适当风险承受水平,及时可靠计量及监测风险,确保风险控制在可承受范围内。

本集团面对的主要风险包括:信用风险、市场风险、流动性风险、操作风险、合规风险及信息技术风险等。本集团已采取风险管理政策与程序以识别及评估这些风险,并设立适当风险指标、风险限额水平、风险政策及内部控制程序,且通过信息系统持续监控及管理风险。

风险管理组织架构分为四个层次,包括(i)董事会及监事会;(ii)风险控制委员会、审计委员会及经理层;(iii)合规管理总部、法律事务总部、风险管理总部及稽核审计总部;及(iv)各部门、分支机构与子公司。

第一层次:董事会及监事会

董事会是本公司风险控制组织架构的最高层次,对建立合规有效的风险控制环境负最终责任。董事会负责制定本公司的总体风险控制目标、风险控制政策和内部控制制度,完善治理结构和分级授权委托制度,为本公司风险控制工作指明方向、确定范围并授予相关管理部门执行权力。

监事会承担全面风险管理的监督责任,以监督公司各业务与管理活动中的合法合规执行情况和监督公司财务为核心,对本公司董事、高级管理层及相关责任人员在风险控制环节的尽职

中原证券股份有限公司财务报表附注

2020年1月1日至2020年12月31日

(本财务报表附注除特别注明外,均以人民币元列示)

情况进行监督,保护本公司资产安全,降低业务经营过程中的财务和法律合规风险,维护本公司及其股东的合法权益。

第二层次:风险控制委员会、审计委员会及经理层

风险控制委员会、审计委员会及经理层是本公司风险控制组织架构的第二层次,其职责包括:负责提交全面风险控制年度报告;审议风险控制策略和重大风险控制解决方案;审议重大决策、重大风险、重大事件和重要业务流程的判断标准以及重大决策的风险评估报告;审议风险管理总部提交的风险控制评价报告;审议风险控制组织架构设置以及职责方案和董事会授权的其他事宜。经理层对全面风险管理承担主要责任,制定并适时调整公司风险管理制度;建立健全公司全面风险管理的经营管理架构,明确全面风险管理职能部门、业务部门以及其他部门在风险管理中的职责分工,建立部门之间有效制衡、相互协调的运行机制;制定风险偏好、风险容忍度以及重大风险限额等的具体执行方案,确保其有效落实;对其进行监督,及时分析原因,并根据董事会的授权进行处理;定期评估公司整体风险和各类重要风险管理状况,解决风险管理中存在的问题并向董事会报告;建立涵盖风险管理有效性的全员绩效考核体系;建立完备的信息技术系统和数据质量控制机制。

第三层次:合规管理总部、法律事务总部、风险管理总部、稽核审计总部

本公司风险控制组织架构的第三个层次为合规管理总部、法律事务总部、风险管理总部、稽核审计总部组成的全面风险管理的协同工作机制。

合规管理总部协助合规总监拟定合规政策和合规制度及程序,并协助推动合规政策及程序的落实,为公司经营管理层及各部门、分支机构及子公司提供建议及咨询,并根据法律法规对其业务及管理活动的合规性进行监督;推动业务部和本公司分支机构及子公司评估、制定、修改、更新及完善内部程序和业务流程以反映法律法规及准则的变化;对本公司内部管理制度及程序、重大决策、新产品、新业务及重要业务活动等进行事前合规审查;履行向监管部门定期和临时的报告义务,负责控制本公司及相关业务面对的合规风险等。

法律事务总部主要职责:在公司董事会和监事会的领导下,协助公司经理层构建法务管理体系和法律风险防范机制,参与公司重大经济活动,为重大经营决策提供法律意见,负责公司合同管理、诉讼仲裁管理、资产保全工作,负责对公司法律顾问及其他提供法律服务中介机构的选聘、管理、评价工作,为公司经营管理及各部门、各分支机构的业务开展提供法律支持与咨询服务,组织开展法制宣教与培训,组织实施防范非法集资工作,指导、协调所属企业开展法律风险防范工作。

风险管理总部按照董事会制定的风险控制目标和政策开展风险控制工作;负责向本公司风险控制委员会提交风险控制政策、风险控制目标、公司治理结构、内部控制制度等风险控制环境的调整建议,供决策参考;为本公司拟订风险管理规章制度及程序并协助审定各业务和管理部门制订相关的风险管理制度及程序、办法、风险管理流程和风险控制指标,并在工作中不断

中原证券股份有限公司财务报表附注

2020年1月1日至2020年12月31日

(本财务报表附注除特别注明外,均以人民币元列示)

补充、完善和更新风险控制政策,逐步建立并完善本公司的整体风险控制机制;识别、评估、监控业务和交易中的各项风险,并在此基础上建立健全风险政策、风险识别、风险评估和衡量、风险控制、风险监测、风险报告与分析的循环处理及反馈流程;定期检测、监控、评估各部门、分支机构及子公司对风险控制制度及程序的执行情况,如有所需,对风险控制执行情况进行定期或不定期的检查,对发现的风险问题进行及时处理并执行相关的报告程序;建立与各部门、分支机构及子公司之间在风险控制方面的沟通及合作。

稽核审计总部全面负责内部稽核,组织对公司各部门、分支机构及子公司进行全面稽核,监督内部控制制度及程序合规性执行的情况,防范各种道德风险和政策风险,协助本公司对突发事件进行核查。

第四层次:各部门、分支机构及子公司

风险控制的第四层次为各部门、分支机构及子公司的一线风险控制系统。其风险控制职责为制定本部门的内部控制制度和风险控制措施,确保于其管辖范围内作出合适的风险控制,并根据风险情况及时向风险管理总部或合规管理总部报告。

本集团采用上述风险管理架构并逐步增强风险控制,确保风险可计量并在可控及可接受范围内。

2. 信用风险

信用风险是指因融资方、交易对手或发行人等违约导致损失的风险。本公司的信用风险主要来自金融资产,金融资产包括银行存款、结算备付金、其他债权投资、买入返售金融资产、债权投资、融出资金、客户贷款及委托贷款、其他流动资产及存出保证金。

本集团的银行存款主要存入国有商业银行或股份制商业银行,而结算备付金则存入中国证券登记结算有限责任公司,相关信用风险较低。

自营交易方面,通过证券交易所或中国证券登记结算有限责任公司进行交易时,对手方的违约风险较低,而通过银行间市场进行交易时,本集团会对对手方进行评估,仅选择认可信用评级之对手方交易。本公司投资信用评级可接受的债券并监控发行人的营运情况及信用评级。

融资类业务包括融出资金及融出证券。这类金融资产的主要信用风险为客户无法偿还本金、利息或向客户借出的证券。本集团按个别客户基准监管融资交易客户的账户,如有需要,将催缴额外保证金、现金担保物或证券。融出资金以担保物比率监管,确保所担保资产的价值足够支付垫款。于2020年12月31日及2019年12月31日,本集团客户的担保物价值足以抵抗融资类业务的信用风险。

本集团的信用风险亦来自证券及期货经纪业务。若客户未能存入充足的交易资金,本集团或须使用本身资金完成交易结算。本集团要求客户在本集团代其结算前全部存入所有交易所需

中原证券股份有限公司财务报表附注

2020年1月1日至2020年12月31日

(本财务报表附注除特别注明外，均以人民币元列示)

现金，借以减轻相关信用风险，确保恰当管理有关风险。

本集团部分债权投资项目通过客户贷款和委托贷款进行，对该类项目的信用风险管理包括立项、尽职调查、内部评审、投资决策、后续跟踪管理等环节。本集团对借款人的信用风险及项目收益进行综合评估，设定担保等风险缓释措施。客户贷款和委托贷款经有权审批人审批。本集团对已出资项目进行持续监控，对可能影响借款人偿付能力的主要负面事件及时报告，并采取措施控制风险。

本集团投资经过适当审批流程的理财产品、资产管理计划和信托计划。

本公司股票质押式回购业务的信用风险控制主要通过对客户风险教育、客户征信与资信评估、授信管理、担保证券风险评估、合理设定限额指标、逐日盯市、客户风险提示、强制平仓、司法追索等方式实现。另外，对于违约客户、担保证券不足客户、正常客户的融资，公司均按照企业会计准则第22号的规定，按照审慎原则计提减值准备。

预期信用损失计量

自2018年1月1日新金融工具准则首次执行，对于以摊余成本计量的金融资产（包括融出资金、买入返售金融资产和债权投资）和其他债权投资，本公司应用一般方法计量其预期信用损失，预期信用损失的计量中使用了模型和假设。这些模型和假设涉及未来的宏观经济情况和客户的信用行为（例如，客户违约的可能性及相应损失）。本公司应用简易方法计量应收款项及其他应收款的预期信用损失，根据简易方法，本公司按照整个存续期的预期信用损失计量损失准备。

对应用一般方法计量预期信用损失的金融资产，本公司运用自金融资产初始确认之后信用质量发生三阶段变化的减值模型分别计量预期信用损失，具体包括：

- 自初始确认后信用风险未发生显著增加的金融工具进入阶段一，且本公司对其信用风险进行持续监控。
- 如果识别出自初始确认后信用风险发生显著增加，但并未将其视为已发生信用减值的工具，则本公司将其转移至阶段二。
- 对于已发生信用减值的金融工具，则划分为阶段三。

阶段一金融工具按照相当于该金融工具未来12个月内预期信用损失的金额计量损失准备，阶段二和阶段三金融工具按照相当于该金融工具整个存续期内预期信用损失的金额计量损失准备。购入或源生已发生信用减值的金融资产是指在初始确认时即存在信用减值的金融资产。这些金融资产按照相当于该金融资产整个存续期内预期信用损失的金额计量损失准备。

对于阶段一和阶段二的上述金融资产，管理层运用包含违约概率、违约损失率及违约风险

中原证券股份有限公司财务报表附注

2020年1月1日至2020年12月31日

(本财务报表附注除特别注明外，均以人民币元列示)

敞口等关键参数的风险参数模型法评估损失准备。对于阶段三已发生信用减值的上述金融资产，管理层考虑了前瞻性因素，通过预估未来与该金融资产相关的现金流，计量损失准备。

本公司根据会计准则的要求在预期信用损失计量中使用了判断、假设和估计，包括：判断信用风险显著增加的标准；选择计量预期信用损失的适当模型和假设；针对不同类型的产品，在计量预期信用时确定需要使用的前瞻性信息和权重。

预期信用损失计量的参数、假设及估计技术

根据信用风险是否显著增加以及是否发生信用减值，本公司对不同的金融资产分别以12个月或整个存续期的预期信用损失计量减值准备。

本公司在计量预期信用损失时，充分考虑了前瞻性信息。预期信用损失为考虑了前瞻性影响的违约概率(PD)、违约损失率(LGD)及违约风险敞口(EAD)三者乘积折现后的结果：

- 违约概率是指借款人在未来12个月或在整个剩余存续期，无法履行其偿付义务的可能性。本公司计算违约概率考虑的主要因素有：融资类业务维持担保比例及担保证券的波动特征等；债券投资业务经评估后的外部信用评级信息等。

- 违约损失率是指本公司对违约风险敞口发生损失程度作出的预期。本公司计算违约损失率考虑的主要因素有：融资类业务担保品的市值、可变现能力及处置周期，融资人的信用状况及还款能力等；债券投资业务的发行人和债券的类型等。

- 违约风险敞口是指，在未来12个月或在整个剩余存续期中，在违约发生时，本公司应被偿付的金额。

信用风险显著增加的判断标准

本公司在每个资产负债表日评估相关金融工具的信用风险自初始确认后是否已显著增加。本公司在进行金融资产损失准备阶段划分时，充分考虑了反映金融工具的信用风险是否发生显著变化的各种合理且有依据的信息，包括前瞻性信息。当触发以下一个或多个定量和定性指标时，本公司认为金融工具的信用风险已发生显著增加。

针对融资类业务，若采取追保措施，维持担保比例低于平仓线，则表明作为抵押的担保品价值或第三方担保质量显著下降，本公司认为该类融资类业务的信用风险显著增加。

如果借款人或债务人在合同付款日后逾期超过30天未付款，则视为该金融工具已经发生信用风险显著增加。

于2020年12月31日，本公司将货币资金、结算备付金、存出保证金以及买入返售金融资产中的债券逆回购等金融工具视为具有较低信用风险而不再比较资产负债表日的信用风险与初始

中原证券股份有限公司财务报表附注

2020年1月1日至2020年12月31日

(本财务报表附注除特别注明外,均以人民币元列示)

确认时相比是否显著增加。

已发生信用减值资产的定义

根据新金融工具准则判断金融工具是否发生信用减值时,本公司所采用的界定标准,与内部针对相关金融工具的信用风险管理目标保持一致,同时考虑定量、定性指标。当金融工具符合以下一项或多项条件时,本公司将该金融资产界定为已发生信用减值,其标准与已发生违约的定义一致:

- 债务人在合同付款日后逾期超过90天仍未付款;
- 融资融券业务或股票质押式回购业务采取强制平仓措施、担保物价值已经不能覆盖融资金额;
- 债券发行人或债券的最新外部评级存在违约级别;
- 债务人发生重大财务困难;
- 由于债务人财务困难导致相关金融资产的活跃市场消失;
- 债权人由于债务人的财务困难作出让步;
- 债务人很可能破产或其他财务重组等。

金融资产发生信用减值时,有可能是多个事件的共同作用所致,未必是可单独识别的事件所致。

前瞻性信息

信用风险显著增加的评估及预期信用损失的计算均涉及前瞻性信息。本公司通过历史数据分析,识别出影响各资产组合的信用风险及预期信用损失的关键经济指标,主要包括宏观经济景气指数一致指数。本公司通过进行回归分析确定这些经济指标历史上与违约概率、违约敞口和违约损失率之间的关系,并通过预测未来经济指标确定预期的违约概率、违约敞口和违约损失率。

除了提供基本经济情景外,本公司也提供了其他可能的情景及情景权重。针对每一个主要产品类型分析、设定不同的情景,以确保考虑到指标非线性发展特征。本公司在每一个资产负债表日重新评估情景的数量及其特征。

本公司认为,在2020年1月1日及2020年12月31日,对于公司的所有资产组合,应当考虑应用3种不同情景来恰当反映关键经济指标发展的非线性特征。本公司结合统计分析及专家判断来确定情景权重,也同时考虑了各情景所代表的可能结果的范围。

中原证券股份有限公司财务报表附注

2020年1月1日至2020年12月31日

(本财务报表附注除特别注明外,均以人民币元列示)

本公司在判断信用风险是否发生显著增加时,使用了基准及其他情景下的整个存续期违约概率乘以情景权重,并考虑了定性和上限指标。本公司以加权的12个月预期信用损失(阶段一)或加权的整个存续期预期信用损失(阶段二及阶段三)计量相关的损失准备。上述加权的信用损失是由各情景下预期信用损失乘以相应情景的权重计算得出。

与其他经济预测类似,对预计经济指标和发生可能性的估计具有高度的固有不确定性,因此实际结果可能同预测存在重大差异。本公司认为这些预测体现了集团对可能结果的最佳估计。

敏感性分析

预期信用损失计量对模型中使用的参数、前瞻性预测的宏观经济变量、经济场景权重及运用专家判断时考虑的其他因素等是敏感的。这些参数、假设和判断的变化讲对信用风险显著增加以及预期信用损失计量产生影响。

担保物及其他信用增级措施

本公司采用一系列政策和信用增级措施来降低信用风险敞口至可接受水平。其中,最为普遍的方法是提供抵押物或担保。本公司根据交易对手的信用风险评估决定所需的担保物金额及类型。对于融出资金和买入返售协议下的担保物主要为股票、债券和基金等。本公司管理层会定期检查担保物的市场价值,根据相关协议要求追加担保物,并在进行损失准备的充足性审查时监视担保物的市场价值变化。

信用风险敞口分析

本集团融资类业务客户资产质量良好,超过90%的融出资金和债券逆回购业务的维持担保比达到平仓线以上,且存在充分的抵押物信息表明资产预期不会发生违约。

最大信用风险敞口:

单位:人民币万元

项目	2020年12月31日	2019年12月31日
货币资金	1,095,113.10	933,174.86
结算备付金	237,910.01	251,804.95
融出资金	740,075.71	606,074.02
衍生金融资产		1,138.41
存出保证金	74,487.87	39,516.97
应收款项	16,932.35	15,391.23
买入返售金融资产	205,596.49	302,388.85
交易性金融资产	2,029,715.88	1,399,492.25
债权投资	45,616.89	67,638.99

中原证券股份有限公司财务报表附注

2020年1月1日至2020年12月31日

(本财务报表附注除特别注明外,均以人民币元列示)

项目	2020年12月31日	2019年12月31日
其他债权投资	208,880.51	66,469.53
其他资产	132,664.80	141,676.95
合计	4,786,993.61	3,824,767.01

信用质量情况分析

截至2020年12月31日,各金融资产项目的信用质量情况如下:

单位:人民币万元

项目	第一阶段	第二阶段	第三阶段	合计
贷款及委托贷款	70,759.82	4,946.78	29,573.21	105,279.81
融出资金	733,079.93	8,619.48	5,933.70	747,633.11
其他债权投资	197,339.60		11,540.91	208,880.51
债权投资	2,121.56		59,267.80	61,389.36
买入返售金融资产	141,110.83		91,179.89	232,290.72
小计	1,144,411.74	13,566.26	197,495.51	1,355,473.51
减:减值准备	2,931.41	225.59	71,261.30	74,418.30
合计	1,141,480.33	13,340.67	126,234.21	1,281,055.21

3. 市场风险

市场风险是指所持有的金融工具的公允价值因市场价格不利变动而发生的风险,包括股票及衍生品、利率风险、价格风险、汇率风险等。由于公司主要持有头寸是属于自营投资,因此股票及衍生品价格风险和利率风险对投资业务影响较大。

在市场风险方面,公司遵循稳健、审慎的原则,准确定义、统一测量和审慎评估公司承担的市场风险。公司对于方向性投资业务坚持风险可控、规模适中的风险管理策略,承担适度规模的风险头寸。

(1) 利率风险

利率风险是指本集团的财务状况和现金流量受市场利率变动而发生波动的风险。本集团受市场利率变动影响的生息资产主要为银行存款、结算备付金、存出保证金及债权投资等。

本集团利用敏感性分析作为监控利率风险的主要工具。在其他变量不变的假设条件下,采用敏感性分析衡量利率发生变化时,可能对利润总额和股东权益产生的影响。本集团主要的利率敏感性资产和负债的币种和期限结构基本匹配,本集团的债券投资主要以买入持有稳健策略和利差套利策略为主,对自营业务放大倍数、债券评级、久期进行控制,以防范和降低利率风险。

中原证券股份有限公司财务报表附注

2020年1月1日至2020年12月31日

(本财务报表附注除特别注明外,均以人民币元列示)

本集团金融资产及金融负债其合同约定重新定价日或到期日(以较早者为准)之前的剩余期限:

单位:人民币万元

项目	2020年12月31日						
	1个月以内	1-3个月	3个月至1年	1年至5年	5年以上	不计息	合计
货币资金	1,095,094.57					18.53	1,095,113.10
结算备付金	237,910.01						237,910.01
融出资金	60,815.68	211,904.24	467,355.79				740,075.71
衍生金融资产							
存出保证金						74,487.87	74,487.87
应收款项						16,932.35	16,932.35
买入返售金融资产	126,178.03	441.47	73,955.86	5,021.13			205,596.49
交易性金融资产	34,198.68	15,747.64	458,734.50	1,147,611.52	297,037.16	305,927.75	2,259,257.25
债权投资	43,497.64	1,120.40	599.56	399.29			45,616.89
其他债权投资	5,122.99	11,068.17	182,048.99	10,640.36			208,880.51
其他资产	2,911.85	7,546.79	59,521.86	2,602.62	1,365.29	38,988.56	112,936.97
金融资产小计	1,605,729.45	247,828.71	1,242,216.56	1,166,274.92	298,402.45	436,355.06	4,996,807.15
短期借款	31,597.76						31,597.76
应付短期融资款	8,641.78	79,201.92	327,622.08				415,465.78
拆入资金	249,362.49	120,079.33					369,441.82
交易性金融负债	77,898.63			57,724.03			135,622.66
卖出回购金融资产款	1,200,220.82	19,810.00					1,220,030.82
代理买卖证券款	968,441.40					87,081.66	1,055,523.06
衍生金融负债						5.80	5.80
应付债券				461,025.03			461,025.03
应付款项						6,587.46	6,587.46
长期借款				100.17			100.17
其他负债						25,339.27	25,339.27
金融负债小计	2,536,162.88	219,091.25	327,622.08	518,849.23		119,014.19	3,720,739.63
利率敏感度缺口	-930,433.43	28,737.46	914,594.48	647,425.69	298,402.45	317,340.87	958,726.65

(续)

项目	2019年12月31日						
	1个月以内	1-3个月	3个月至1年	1年至5年	5年以上	不计息	合计
货币资金	925,150.04		7,000.00	1,000.00		24.82	933,174.86
结算备付金	251,804.95						251,804.95

中原证券股份有限公司财务报表附注

2020年1月1日至2020年12月31日

(本财务报表附注除特别注明外,均以人民币元列示)

项目	2019年12月31日						合计
	1个月以内	1-3个月	3个月至1年	1年至5年	5年以上	不计息	
融出资金	28,289.12	145,001.72	432,783.18				606,074.02
衍生金融资产						1,138.41	1,138.41
存出保证金						39,516.97	39,516.97
应收款项						15,391.23	15,391.23
买入返售金融资产	237,398.98	18,136.71	45,532.17	1,320.99			302,388.85
交易性金融资产	30,902.88	60,129.91	285,344.95	806,213.58	225,724.04	314,386.50	1,722,701.86
债权投资	47,999.22	12,444.84	6,170.13	1,024.79			67,638.98
其他债权投资			20,400.07	25,134.41	20,935.05		66,469.53
其他资产	29,462.24	10,008.15	59,991.70	7,824.10	1,516.39	20,391.26	129,193.84
金融资产小计	1,551,007.43	245,721.33	857,222.20	842,517.87	248,175.48	390,849.19	4,135,493.50
短期借款	8,581.11	29,934.68	118,359.00				156,874.79
应付短期融资款	18,781.88	13,384.63	413,378.20				445,544.71
拆入资金	236,115.96						236,115.96
交易性金融负债	74,315.30			37,139.94			111,455.24
卖出回购金融资产款	771,910.20	40,079.47	60,119.20				872,108.87
代理买卖证券款	797,590.10					91,916.59	889,506.69
衍生金融负债						8.37	8.37
应付债券				462,394.04			462,394.04
应付款项						19,099.24	19,099.24
长期借款				1,320.30			1,320.30
其他负债						34,601.60	34,601.60
金融负债小计	1,907,294.55	83,398.78	591,856.40	500,854.28		145,625.80	3,229,029.81
利率敏感度缺口	-356,287.12	162,322.55	265,365.80	341,663.59	248,175.48	245,223.39	661,240.30

(2) 价格风险

价格风险指金融工具的公允价值或未来现金流量因市价变动而波动的风险(因利率或货币风险引起的风险除外),而不论有关变动是否由个别金融工具或其发行人这类特定因素或影响市场交易的所有同类金融工具的因素所引起。

本集团的价格风险主要涉及权益类证券、投资基金、可转换债券、衍生工具及集合资产管理计划,这些金融产品的价值会由于市场价格变更而波动。本集团的这类投资均属于中国资本市场的投资,由于中国股票市场波动大,本集团面临的市场风险较大。

本集团的价格风险管理政策规定要设定及管理投资目标。本集团董事通过持有适当分散的投资组合、设定不同证券投资限额及密切监控投资组合以减少风险集中于任何特定行业或发行

中原证券股份有限公司财务报表附注

2020年1月1日至2020年12月31日

(本财务报表附注除特别注明外,均以人民币元列示)

人等手段管理价格风险。本集团运用衍生工具合约经济地对冲投资组合中的风险。

以下敏感度分析,假设所有其他变量维持不变的情况下,股票、基金、可转换债券、衍生工具和集合资产管理计划的价格上升或下降10%,对所得税前利润及所得税前其他综合收益的影响,下述正数表示所得税前利润及所得税前其他综合收益增加,负数表示所得税前利润及所得税前其他综合收益减少。

单位:人民币万元

项目	2020年12月31日		2019年12月31日	
	利润总额	其他综合收益	利润总额	其他综合收益
上升10%	23,385.33	20,888.05	25,576.09	6,470.86
下降10%	-23,385.33	-20,888.05	-25,576.09	-6,470.86

(3) 汇率风险

汇率的波动会给本集团带来一定的汇兑风险。截至2020年12月31日,本集团外币资产折合人民币占总资产的比例为2.97%,外币负债折合人民币占总负债的比例为3.40%,由于外币在本集团资产负债及收入结构中所占比例较低,本集团认为汇率风险对经营影响较小。

4. 流动性风险

流动性风险是指本集团无法以合理成本及时获得充足资金,以偿付到期债务、履行其他支付义务和满足正常业务开展的资金需求的风险。

本集团建立了内部风险报告制度,使公司及时掌握公司经营中的流动性风险情况,并采取措施,促进公司安全稳健地持续经营。

由于本集团的流动资产绝大部分为银行存款及结算备付金,因此对融资承诺或客户取款需求具有较强的支付能力。公司始终坚持资金的统一运作和管理,不断加强资金管理体系的建设,资金的筹集和运用需要经过授权管理人及资金运营总部的审批,规模较大的资金运作需要公司股东大会、董事会决策。针对业务发展、债务到期偿还,加强大额资金的实时监控及管理,以实现资金集中分配及协调,通过进入银行间市场、资本市场,以资金拆借、债券回购、转融资、获得银行授信、发行短期融资券、短期证券公司债、公司债、次级债、再融资及开发其他流动性的不同来源等形式,及时满足流动性需要。公司采用以净资本、流动性为核心的风险监控体系,对风险控制指标进行监控,并使用压力测试评估业务活动对净资本、流动性覆盖率和净稳定资金率等风险控制指标的影响。

本集团持有的金融负债按未折现剩余合同义务到期期限分析如下:

中原证券股份有限公司财务报表附注

2020年1月1日至2020年12月31日

(本财务报表附注除特别注明外,均以人民币元列示)

单位:人民币万元

非衍生金融负债	2020年12月31日							合计
	即期	1个月以内	1-3个月	3个月至1年	1年至5年	5年以上	无期限	
短期借款		31,644.25						31,644.25
应付短期融资款		8,655.70	79,686.52	334,574.57				422,916.79
拆入资金		249,466.89	120,847.99					370,314.88
交易性金融负债		77,898.63			57,724.03			135,622.66
卖出回购金融资产款		1,200,820.87	19,829.62					1,220,650.49
代理买卖证券款	87,081.66	968,441.40						1,055,523.06
应付债券					493,795.39			493,795.39
应付款项							6,587.46	6,587.46
长期借款					106.11			106.11
其他负债							25,339.27	25,339.27
合计	87,081.66	2,536,927.74	220,364.13	334,574.57	551,625.53		31,926.73	3,762,500.36

(续)

非衍生金融负债	2019年12月31日							合计
	即期	1个月以内	1-3个月	3个月至1年	1年至5年	5年以上	无期限	
短期借款		8,589.55	30,155.62	125,482.52				164,227.69
应付短期融资款		6,119.56	6,312.71	452,474.33				464,906.60
拆入资金		236,138.37						236,138.37
交易性金融负债		74,315.30			37,139.94			111,455.24
卖出回购金融资产款		771,908.44	40,265.10	62,958.90				875,132.44
代理买卖证券款	91,916.59	797,590.10						889,506.69
应付债券					483,770.00			483,770.00
应付款项							19,099.24	19,099.24
长期借款					1,471.34			1,471.34
其他负债							34,601.60	34,601.60
合计	91,916.59	1,894,661.32	76,733.43	640,915.75	522,381.28		53,700.84	3,280,309.21

5. 操作风险

操作风险指由于人员、内部程序、系统的不完善或失误,以及企业外部事件冲击而给本集团带来损失的风险。

本集团强调业务规模、获利与风险管理能力的匹配,不因对利润的追求而牺牲对操作风险的管控。本集团强调在稳健控制操作风险的前提下开展各项证券公司业务。在成本允许的情况下,本集团将持续强化操作风险管理体系,落实内部控制制度。通过强化内控机制,达到既定业务收入下操作风险的最小化。

中原证券股份有限公司财务报表附注

2020年1月1日至2020年12月31日

(本财务报表附注除特别注明外,均以人民币元列示)

报告期内,本集团对操作风险管理系统进行优化升级,形成操作风险流程梳理及评估、关键风控指标及操作风险损失事件收集的具体管理方案,重点对公司及子公司信用风险类业务和市场风险类业务进行流程梳理、关键风控指标设置,通过操作风险管理,推进公司有效识别和控制“高频低损”操作风险事件的风险累积量以及“低频高损”操作风险事件发生概率及预警及时性;同时,公司通过较为完善的内部控制环境建设及合规有效性管理及评估,作为操作风险防范的基础,加大各业务监督检查力度,有效规避部分由于操作不规范、不标准或部门间缺乏协调机制而引起的操作性风险。报告期内,本集团未发生重大操作风险事件。

6. 合规风险

合规风险是指因公司或其工作人员的经营管理或执业行为违反法律、法规或准则而使公司受到法律制裁、被采取监管措施、遭受财产损失或声誉损失的风险,严重时会使公司失去一项或多项业务资格。

公司的合规风险包括经纪业务中的违规操作风险,如接受客户全权委托、聘用无证券执业资格的人员从事营销活动,自营业务和资产管理业务中的单只持股超过监管规定比例等,投资银行业务中的保荐人未履行尽职调查义务等,投资咨询业务中的对外投资咨询活动未履行报备手续等。

针对合规风险,公司建立了合规管理的组织架构和制度体系,有序开展各项合规管理工作,主要通过合规检查、咨询审查、合规监测、合规督导、合规培训等手段对合规风险实施有效管控。同时,通过建立较为完善的多层次反洗钱组织体系,实现了反洗钱工作的有序开展;为了保证各项业务的顺利开展,防止内幕交易和管理利益冲突,公司建立了较为完善的信息隔离墙管理体系。报告期内,公司未发生重大合规风险。

7. 资本管理

本集团的资本管理目标为:

- 保障本集团的持续经营能力,以便持续为股东及其他利益相关者带来回报及利益;
- 支持本集团的稳定及增长;
- 维持稳健的资本基础以支持业务发展;
- 遵守中国法规的资本规定。

中国证监会于2016年颁布《证券公司风险控制指标管理办法》(2016年修订版),并于2016年10月1日起施行。根据上述管理办法,本公司需持续符合下列风险控制指标标准:

- 风险覆盖率不得低于100%;

中原证券股份有限公司财务报表附注

2020年1月1日至2020年12月31日

(本财务报表附注除特别注明外，均以人民币元列示)

- 资本杠杆率不得低于 8%；
- 流动性覆盖率不得低于 100%；
- 净稳定资金率不得低于 100%。

十一、公允价值的披露

1. 以公允价值计量的资产和负债的金额和公允价值计量层次

下表列示了本集团在每个资产负债表日以公允价值计量的资产和负债于本报告期末的公允价值信息及其公允价值计量的层次。公允价值计量结果所属层次取决于对公允价值计量整体而言具有重要意义的最低层次的输入值。三个层次输入值的定义如下：

第一层次输入值：在计量日能够取得的相同资产或负债在活跃市场上未经调整的报价；

第二层次输入值：除第一层次输入值外相关资产或负债直接或间接可观察的输入值；

第三层次输入值：相关资产或负债的不可观察输入值。

下表按公允价值三个层次列示了本公司以公允价值计量的金融工具于资产负债表日的账面价值。

项目	2020年12月31日公允价值			
	第一层次	第二层次	第三层次	合计
交易性金融资产	4,148,531,402.14	17,157,502,047.68	1,286,539,048.95	22,592,572,498.77
（1）债券投资	3,726,479,071.54	14,891,751,412.20	387,855,604.43	19,006,086,088.17
（2）股权投资	346,164,793.32	168,354,967.13	754,620,364.62	1,269,140,125.07
（3）公募基金	75,887,537.28	913,139,461.66		989,026,998.94
（4）其他		1,184,256,206.69	144,063,079.90	1,328,319,286.59
其他债权投资	1,432,696,292.78	540,699,722.05	115,409,134.24	2,088,805,149.07
合计	5,581,227,694.92	17,698,201,769.73	1,401,948,183.19	24,681,377,647.84
交易性金融负债	778,986,314.11		577,240,268.93	1,356,226,583.04
衍生金融负债	57,980.91			57,980.91
合计	779,044,295.02		577,240,268.93	1,356,284,563.95

中原证券股份有限公司财务报表附注

2020年1月1日至2020年12月31日

(本财务报表附注除特别注明外,均以人民币元列示)

(续表)

项目	2019年12月31日公允价值			
	第一层次	第二层次	第三层次	合计
交易性金融资产	4,726,430,172.73	11,291,377,647.26	1,209,210,826.77	17,227,018,646.76
(1) 债券投资	4,309,028,233.68	9,080,536,711.40	420,701,220.37	13,810,266,165.45
(2) 股权投资	388,094,475.20	364,671,492.30	695,610,206.47	1,448,376,173.97
(3) 公募基金	29,307,463.85	763,171,485.72		792,478,949.57
(4) 其他		1,082,997,957.84	92,899,399.93	1,175,897,357.77
其他债权投资	358,934,217.57	305,761,128.91		664,695,346.48
衍生金融资产	53,190.00	65,075.00	11,265,850.93	11,384,115.93
合计	5,085,417,580.30	11,597,203,851.17	1,220,476,677.70	17,903,098,109.17
交易性金融负债	714,792,262.30		399,760,116.86	1,114,552,379.16
衍生金融负债	39,420.00		44,320.00	83,740.00
合计	714,831,682.30		399,804,436.86	1,114,636,119.16

2. 持续第一层次公允价值计量项目市价的确定依据

活跃市场交易的金融工具的公允价值根据财务报告日的市场报价确定。倘若从交易所、经销商,及时及定期获得报价,且该等报价反映实际及定期发生的以公平磋商为基准的市场交易,一个市场则被视为活跃。以财务报告日的收盘价确定公允价值,此类工具被纳入第一层次,纳入第一层次的工具主要包括被列为交易性金融资产、其他债权投资中的上海证券交易所和深圳证券交易所交易证券。

3. 持续第二层次公允价值计量项目,采用的估值技术和重要参数的定性及定量信息

非活跃市场购买的金融工具,其公允价值采用估值技术确定。该等估值技术充分使用可获得的可观察市场数据,并尽可能不依赖实体特定估计。倘若按公允价值计量一项工具所需的所有主要输入参数均可观察获得,则该项具列入第二层次。

4. 持续第三层次公允价值计量项目,采用的估值技术和重要参数的定性及定量信息

倘若一个或多个主要输入参数并非根据可观察市场数据确定,则该项工具列入第三层次。对于非上市股权投资、债券投资、信托产品及金融负债等,本公司采用估值技术来确定其公允价值,估值技术包括现金流折现法和市场比较法等。其公允价值的计量采用了重要的不可观察参数,比如流动性折扣、波动率和市场乘数等。非上市股权投资、债券投资、其他投资及金融负债的公允价值对这些不可观察输入值的合理变动无重大敏感性。

2020年度,本集团上述持续第三层次公允价值计量所使用的估值技术并未发生变更。

中原证券股份有限公司财务报表附注

2020年1月1日至2020年12月31日

(本财务报表附注除特别注明外，均以人民币元列示)

5. 第三层次金融工具的变动

项目	2020年1月1日	本年增加	本年减少	2020年12月31日
交易性金融资产	1,209,210,826.77		2,173,021.75	1,207,037,805.02
交易性金融负债	399,760,116.86	177,480,152.07		577,240,268.93
其他债权投资		115,409,134.24		115,409,134.24
衍生金融资产	11,265,850.93		11,265,850.93	
衍生金融负债	44,320.00		44,320.00	

(续表)

项目	2019年1月1日	本年增加	本年减少	2019年12月31日
交易性金融资产	1,715,558,066.26		506,347,239.49	1,209,210,826.77
交易性金融负债	380,027,422.26	19,732,694.60		399,760,116.86
衍生金融资产	62,985,609.15		51,719,758.22	11,265,850.93
衍生金融负债		44,320.00		44,320.00

中原证券股份有限公司财务报表附注

2020年1月1日至2020年12月31日

(本财务报表附注除特别注明外,均以人民币元列示)

就第三层次金融工具而言,公允价值采用估值法(如贴现现金流量模型及其他类似技术)确定。第三层次的公允价值计量分类,一般由非可观察输入参数对计量总体公允价值的重要性确定。下表列示第三层次主要金融工具的相关估值技术和输入参数:

金融资产/金融负债	公允价值层级	估值技术及主要输入参数	重要不可观察输入参数	不可观察输入参数与公允价值的关系
交易性金融资产				
- 银行理财产品	第三层次	- 用基于预期可收回金额估计的未来现金流量,按反映管理层对预期风险水平最佳估计的贴现率贴现现金流量;	- 预期未来现金流量; - 预期收回日期; - 与预期风险水平对应的贴现率;	- 未来现金流量越高,公允价值越高; - 到期日期越早,公允价值越高; - 贴现率越低,公允价值越高;
- 信托计划	第三层次	- 用基于预期可收回金额估计的未来现金流量,按反映管理层对预期风险水平最佳估计的贴现率贴现现金流量;	- 预期未来现金流量 - 预期收回日期 - 与预期风险水平对应的贴现率	- 未来现金流量越高,公允价值越高; - 到期日期越早,公允价值越高; - 贴现率越低,公允价值越高;
- 私募债、企业债、可转换债券	第三层次	- 用基于预期可收回金额估计的未来现金流量,按反映管理层对预期风险水平最佳估计的贴现率贴现现金流量; - 期权定价模型;	- 预期未来现金流量 - 预期收回日期 - 与预期风险水平对应的贴现率 - 股价波动率	- 未来现金流量越高,公允价值越高; - 到期日期越早,公允价值越高; - 贴现率越低,公允价值越高; - 股价波动越大,公允价值越高;
- 非上市股权	第三层次	- 采用可比公司法选择与目标公司重要财务指标类似的可比公司的可比公司,计算可比公司的PE、PB和PS;考虑流动性折扣,估计股权预计退出日期,计算可比公司的波动率,采用期权模型,计算可比公司的流动性折扣	- 预期收回日期 - 股价波动率	- 预计收回日期越早,公允价值越高; - 股价波动越大,公允价值越高;
- 交易性金融负债	第三层次	- 用基于预期应付金额估计的未来现金流量,按反映管理层对预期风险水平最佳估计的贴现率贴现现金流量	- 预期未来现金流量 - 预期付款日期 - 与预期风险水平对应的贴现率	- 未来现金流量越高,公允价值越高; - 付款日期越早,公允价值越高; - 贴现率越低,公允价值越高;
- 衍生金融工具	第三层次	- 采用期权定价模型进行估值,主要输入参数为标的工具的波动率。	- 标的工具波动率	- 标的工具波动率越高,公允价值越高。

中原证券股份有限公司财务报表附注

2020年1月1日至2020年12月31日

(本财务报表附注除特别注明外,均以人民币元列示)

十二、或有事项

截至2020年12月31日,本集团无涉及可能对本集团财务状况或经营业绩造成重大不利影响的单个重大的法律诉讼,仲裁等事项。

十三、承诺事项

1. 资本性承诺

本公司已签订合同但未在财务报表中确认的资本性承诺情况如下:

项目	2020年12月31日	2019年12月31日
已签约但未支付	32,184,984.30	48,798,003.04
合计	32,184,984.30	48,798,003.04

十四、资产负债表日后事项

1. 对香港子公司中州国际金融控股有限公司增资

2020年4月29日,公司第六届董事会第十九次会议审议通过了《关于对香港子公司中州国际金融控股有限公司实施增资的议案》,同意对中州国际金融控股有限公司增资5至10亿港元,2021年1月公司收到中国证券监督管理委员会出具的《关于中原证券股份有限公司对中州国际金融控股有限公司增资有关意见的复函》(机构部函[2021]275号),对公司向中州国际增资8亿港元无异议。截至本财务报表报出日,尚未实际支付增资款。

2. 股东集中竞价减持股份

本公司股东渤海产业投资基金管理有限公司(以下简称“渤海产业基金”)截止2020年12月31日持有公司无限售流通股431,738,551股,占公司总股本比例约9.30%,股份来源为公司首次公开发行股票并上市前已发行的股份,已于2018年1月3日解除限售。渤海产业基金拟自减持公告披露之日即2021年1月6日起15个交易日后的6个月内通过集中竞价方式减持公司股份数量不超过92,857,694股,减持价格根据市场价格确定。截至本财务报表报出日,上述减持行为尚未完成。

3. 向专业投资者公开发行短期公司债

2021年2月,公司收到中国证券监督管理委员会《关于同意中原证券股份有限公司向专业投资者公开发行短期公司债券注册的批复》(证监许可[2021]377号),同意公司向专业投资者公开发行短期公司债券,采用分期发行方式,面值余额不超过50亿元。

中原证券股份有限公司财务报表附注

2020年1月1日至2020年12月31日

(本财务报表附注除特别注明外，均以人民币元列示)

4. 中州蓝海公开挂牌转让中原小贷股权

2020年8月13日，公司第六届董事会第二十一次会议审议通过了《关于转让中州蓝海持有中原小贷部分股权的议案》，同意中州蓝海以公开挂牌的方式转让其持有的中原小贷15%股权，并授权公司经营层办理转让股权事宜过程中的各项工作。2021年1月22日，中州蓝海与漯河市金融控股有限公司签订了《国有产权交易合同》。

5. 利润分配情况

经本公司2021年3月30日董事会审议通过，公司2020年利润分配方案为每10股派现金股利人民币0.17元（含税），此项提议尚待股东大会批准。

十五、分部信息

公司的报告分部按照业务类型的不同，主要划分为：证券经纪业务分部、自营业务分部、投资银行业务分部、信用业务分部、投资管理业务分部、期货业务分部、境外业务分部、总部及其他业务分部。

中原证券股份有限公司财务报表附注

2020年1月1日至2020年12月31日

(本财务报表附注除特别注明外,均以人民币元列示)

1. 2020年度报告分部(按业务)

项目	证券经纪业务	自营业务	投资银行业务	信用业务	投资管理业务	期货业务	增信业务	总部及其他	抵销	合计
一、营业收入	892,899,927.37	124,221,051.29	178,864,343.15	299,299,440.30	85,235,031.67	1,354,079,151.89	-29,790,360.16	203,067,640.22	-4,574,528.86	3,103,301,696.87
手续费及佣金净收入	753,219,862.58		179,545,643.94	36,175,788.75	49,712,266.98	97,077,420.14	12,912,486.75	45,371,295.01	-1,816,477.32	1,172,198,286.83
投资收益		540,472,131.17			-25,065,581.79	-854,966.95	1,996,536.63	90,858,466.15	-733,750.74	606,652,804.47
公允价值变动收益		-33,778,488.31			51,155,949.39	670,655.87	-4,608,054.76	-61,964,238.64		-48,524,176.45
汇兑收益	-109,362.26						-2,702,061.15	-536,797.79		-3,348,221.20
其他收入	2,859,257.13	6,783,793.15		13,907,997.04	40,364.63	1,246,747,264.15	2,928,930.42	4,014,475.67	-2,066,782.26	1,275,225,299.93
利息净收入	136,930,169.92	-389,256,384.72	-681,300.79	249,215,654.51	9,412,032.46	10,438,806.68	-40,318,198.05	125,324,439.82	32,481.46	101,097,703.29
二、营业支出	582,945,240.34	176,222,267.64	194,129,235.24	206,658,069.57	33,906,908.80	1,330,493,372.03	67,032,284.06	382,464,812.23	-19,366,376.79	2,954,485,813.12
三、营业利润	309,954,687.03	-52,001,216.35	-15,264,892.09	92,641,370.73	51,328,122.87	23,585,779.86	-96,822,644.22	-179,397,172.01	14,791,847.93	148,815,883.75
四、资产总额	9,225,038,019.65	22,597,717,177.95	31,291,444.78	9,633,309,114.56	3,862,978,383.14	1,909,882,870.38	1,556,618,401.66	8,999,384,670.28	-5,409,344,525.40	52,376,875,557.00
五、负债总额	10,101,535,678.65	15,151,920,711.75	79,092,182.47	1,724,734,715.63	699,739,931.38	1,480,481,319.14	1,297,193,828.09	8,299,157,539.40	-643,456,440.02	38,190,399,466.49
六、补充信息										
1、折旧和摊销费用	58,110,750.23	13,720,159.99	11,458,670.75	555,114.90	2,061,032.31	4,518,220.32	13,870,797.91	50,745,655.70	-1,222,148.08	153,818,254.03
2、资本性支出	55,089,727.52	3,624,502.05	741,552.77	414,536.62	1,346,949.62	2,276,804.43	45,221.82	53,822,904.68		117,362,199.51

中原证券股份有限公司财务报表附注

2020年1月1日至2020年12月31日

(本财务报表附注除特别说明外,均以人民币元列示)

十六、其他重要事项

1. 公益捐赠

项目	2020年度	2019年度
慈善捐赠	5,548,811.00	6,067,504.00
合计	5,548,811.00	6,067,504.00

2. 融资融券业务

于2020年12月31日和2019年12月31日,本集团融资融券业务规模如下:

项目	2020年12月31日	2019年12月31日
融出资金	7,476,331,076.06	6,131,736,886.67
融出证券	6,015,764.80	5,410,131.09
合计	7,482,346,840.86	6,137,147,017.76

3. 债券借贷业务

公司在银行间和交易所债券市场交易平台借入债券的类别及公允价值具体如下:

债券类别	2020年12月31日公允价值	2019年12月31日公允价值
国债	977,436,370.00	493,954,800.00
政策性金融债	892,869,520.00	869,154,000.00
地方债	461,811,840.00	530,733,960.00
合计	2,332,117,730.00	1,893,842,760.00

于2020年12月31日,本公司通过银行间和交易所市场借入方式取得的债券中为卖出回购业务而设定质押或过户的债券公允价值为人民币161,029.87万元。

4. 客户资金的安全性

截至2020年12月31日止,本公司已将客户交易结算资金存放于具有存管资格的商业银行,符合《客户交易结算资金管理办法》(中国证券监督管理委员会3号令)和客户交易结算资金第三方存管等有关规定对客户交易结算资金安全性的要求,保障客户资金的安全,不存在挪用客户资金问题。

中原证券股份有限公司财务报表附注

2020年1月1日至2020年12月31日

(本财务报表附注除特别说明外,均以人民币元列示)

5. 以公允价值计量的资产和负债

项目	2019年12月31日	本年公允价值变动损益	计入权益的累计公允价值变动	本年计提的减值	2020年12月31日
1、交易性金融资产(不含衍生金融资产)	17,227,018,646.76	-30,313,666.81			22,592,572,498.77
2、衍生金融资产	11,384,115.93	-8,993,950.22			
3、其他债权投资	664,695,346.48		-79,872,667.60	70,774,304.74	2,088,805,149.07
4、其他权益工具投资					
金融资产小计	17,903,098,109.17	-39,307,617.03	-79,872,667.60	70,774,304.74	24,681,377,647.84
投资性房地产					
生产性生物资产					
其他					
上述合计	17,903,098,109.17	-39,307,617.03	-79,872,667.60	70,774,304.74	24,681,377,647.84
交易性金融负债	1,114,552,379.16	-9,215,030.06			1,356,226,583.04
衍生金融负债	83,740.00	-1,529.36			57,980.91
金融负债小计	1,114,636,119.16	-9,216,559.42			1,356,284,563.95

注: 本表不存在必然的勾稽关系。

中原证券股份有限公司财务报表附注

2020年1月1日至2020年12月31日

(本财务报表附注除特别注明外,均以人民币元列示)

6. 金融资产计量基础分类表

金融资产项目	以摊余成本计量的金融资产	指定为以公允价值计量且其变动计入其他综合收益的金融资产	指定为以公允价值计量且其变动计入其他综合收益的非交易性权益工具投资	年末账面价值		
				以公允价值计量且其变动计入当期损益的金融资产	按照《金融工具确认和计量》准则指定为以公允价值计量且其变动计入当期损益的金融资产	按照《套期会计》准则指定为以公允价值计量且其变动计入当期损益的金融资产
货币资金	10,951,131,021.90					
结算备付金	2,379,100,088.00					
融出资金	7,400,757,113.38					
衍生金融资产						
存出保证金	744,878,747.69					
应收款项	169,323,523.34					
买入返售金融资产	2,055,964,889.83					
交易性金融资产					22,592,572,498.77	
债权投资	456,168,931.89					
其他债权投资		2,088,805,149.07				
其他资产	879,830,915.70					
合计	25,037,155,231.73	2,088,805,149.07			22,592,572,498.77	

中原证券股份有限公司财务报表附注

2020年1月1日至2020年12月31日

(本财务报表附注除特别说明外,均以人民币元列示)

(续表)

金融资产项目	年初账面价值				
	以摊余成本计量的金融资产	分类为以公允价值计量且其变动计入其他综合收益的金融资产	指定为以公允价值计量且其变动计入其他综合收益的非交易性权益工具投资	以公允价值计量且其变动计入当期损益的金融资产	按照《金融工具确认和计量》准则指定为以公允价值计量且其变动计入当期损益的金融资产
货币资金	9,331,748,561.52				
结算备付金	2,518,049,515.84				
融出资金	6,060,740,196.56				
衍生金融资产				11,384,115.93	
存出保证金	395,169,735.95				
应收款项	153,912,302.37				
买入返售金融资产	3,023,888,527.71				
交易性金融资产				17,227,018,646.76	
债权投资	676,389,859.29				
其他债权投资		664,695,346.48			
其他资产	1,088,025,728.72				
合计	23,247,924,427.96	664,695,346.48		17,238,402,762.69	

中原证券股份有限公司财务报表附注

2020年1月1日至2020年12月31日

(本财务报表附注除特别注明外,均以人民币元列示)

7. 金融负债计量基础分类表

金融负债项目	以摊余成本计量的金融负债	年末账面价值		
		分类为以公允价值计量且其变动计入当期损益的金融负债	按照《金融工具确认和计量》准则指定为以公允价值计量且其变动计入当期损益的金融负债	按照《套期会计》准则指定为以公允价值计量且其变动计入当期损益的金融负债
短期借款	315,977,554.88			
衍生金融负债		57,980.91		
应付短期融资款	4,154,657,809.90			
拆入资金	3,694,418,222.23			
交易性金融负债		1,356,226,583.04		
卖出回购金融资产款	12,200,308,194.73			
代理买卖证券款	10,555,230,551.25			
应付款项	65,874,572.60			
应付债券	4,610,250,342.02			
长期借款	1,001,741.67			
其他负债	29,432,162.81			
合计	35,627,151,152.09	1,356,284,563.95		

中原证券股份有限公司财务报表附注

2020年1月1日至2020年12月31日

(本财务报表附注除特别注明外,均以人民币元列示)

(续表)

金融负债项目	年初账面价值		
	以摊余成本计量的金融负债	以公允价值计量且其变动计入当期损益 分类为以公允价值计量且其变动 计入当期损益的金融负债	按照《金融工具确认和计量》准则指定为以公允 价值计量且其变动计入当期损益的金融负债
短期借款	1,568,747,897.84		
衍生金融负债		83,740.00	
应付短期融资款	4,455,447,124.75		
拆入资金	2,361,159,583.32		
交易性金融负债		1,114,552,379.16	
卖出回购金融资产款	8,721,088,626.07		
代理买卖证券款	8,895,066,941.34		
应付款项	190,992,352.09		
应付债券	4,623,940,375.96		
长期借款	13,202,955.17		
其他负债	26,564,390.64		
合计	30,856,210,247.18	1,114,636,119.16	

中原证券股份有限公司财务报表附注

2020年1月1日至2020年12月31日

(本财务报表附注除特别注明外,均以人民币元列示)

8. 外币金融资产和金融负债

项目	年初金额	本年公允价值变动损益	计入权益的累计公允价值变动	本年计提的减值	年末金额
金融资产					
1、交易性金融资产	1,089,445,460.17	-4,608,054.76			856,883,301.34
2、衍生金融资产					
3、贷款和应收款	19,099,108.85			513,358.29	43,785,058.55
4、其他债权投资					
5、其他权益工具投资					
6、债权投资	51,830,963.55				41,123,594.69
金融资产小计	1,160,375,532.57	-4,608,054.76		513,358.29	941,791,954.58
金融负债					

中原证券股份有限公司财务报表附注

2020年1月1日至2020年12月31日

(本财务报表附注除特别说明外,均以人民币元列示)

十七、母公司财务报表主要项目注释

1. 长期股权投资

(1) 长期股权投资分类

项目	2020年12月31日			2019年12月31日		
	账面余额	减值准备	账面价值	账面余额	减值准备	账面价值
对子公司投资	4,126,432,553.95		4,126,432,553.95	4,126,432,553.95		4,126,432,553.95
合计	4,126,432,553.95		4,126,432,553.95	4,126,432,553.95		4,126,432,553.95

(2) 对子公司投资

被投资单位	2019年 12月31日	本年 增加	本年 减少	2020年 12月31日	本年计 提减值 准备	减值准 备年末 余额
中原期货股份有限公司	188,061,592.08			188,061,592.08		
中鼎开源创业投资管理有限公司	700,530,961.87			700,530,961.87		
中州国际金融控股有限公司	859,340,000.00			859,340,000.00		
中州蓝海投资管理有限公司	2,256,000,000.00			2,256,000,000.00		
中原股权交易中心股份有限公司	122,500,000.00			122,500,000.00		
合计	4,126,432,553.95			4,126,432,553.95		

2. 利息净收入

项目	2020年度	2019年度
利息收入	840,710,707.82	798,742,726.64
其中: 货币资金及结算备付金利息收入	220,736,495.73	185,486,711.01
融出资金利息收入	464,576,155.58	366,479,244.07
买入返售金融资产利息收入	81,991,995.95	193,806,451.27
其中: 约定购回利息收入	996,809.98	1,357,301.47
股票质押回购利息收入	46,354,779.03	90,493,451.12
其他债权投资利息收入	54,322,352.87	43,479,859.02
其他	19,083,707.69	9,490,461.27
利息支出	794,467,457.03	857,789,074.23
其中: 应付短期融资款利息支出	27,018,835.31	23,261,913.30
拆入资金利息支出	77,148,662.74	69,320,167.80
其中: 转融通利息支出	30,440,555.57	21,440,277.79
卖出回购金融资产利息支出	263,204,806.08	316,813,543.22
其中: 报价回购利息支出		

中原证券股份有限公司财务报表附注

2020年1月1日至2020年12月31日

(本财务报表附注除特别注明外,均以人民币元列示)

项目	2020年度	2019年度
代理买卖证券款利息支出	37,816,790.81	30,923,572.43
应付债券利息支出	363,302,104.60	390,376,765.11
其中:次级债券利息支出	267,812,580.47	257,700,161.29
债券借贷	15,528,329.95	19,668,356.14
其他	10,447,927.54	7,424,756.23
利息净收入	46,243,250.79	-59,046,347.59

3. 手续费及佣金净收入

(1) 明细情况

项目	2020年度	2019年度
证券经纪业务净收入	686,071,935.92	469,501,628.70
——证券经纪业务收入	885,194,369.73	610,656,750.79
——代理买卖证券业务	831,526,528.34	595,698,795.78
交易单元席位租赁	1,031,189.08	594,228.47
代销金融产品业务	51,559,606.38	13,535,896.80
——证券经纪业务支出	199,122,433.81	141,155,122.09
——代理买卖证券业务	198,967,940.55	140,998,312.09
代销金融产品业务	30,611.75	35,293.17
投资银行业务净收入	200,925,249.51	228,560,194.77
——投资银行业务收入	211,653,833.40	235,276,295.26
——证券承销业务	114,957,161.13	111,819,439.66
证券保荐业务	23,965,274.32	19,273,584.90
财务顾问业务	72,731,397.95	104,183,270.70
——投资银行业务支出	10,728,583.89	6,716,100.49
——证券承销业务	9,313,489.57	4,402,514.95
证券保荐业务	400,000.00	1,217,735.85
财务顾问业务	1,015,094.32	1,095,849.69
资产管理业务净收入	39,325,418.37	45,206,688.55
——资产管理业务收入	39,353,812.03	45,235,815.39
——资产管理业务支出	28,393.66	29,126.84
投资咨询业务净收入	81,559,355.53	63,279,453.44
——投资咨询业务收入	81,559,355.53	63,279,453.44
——投资咨询业务支出		
其他手续费净收入	30,268,783.91	9,392,120.90
——其他手续费收入	32,811,519.76	9,392,120.90

中原证券股份有限公司财务报表附注

2020年1月1日至2020年12月31日

(本财务报表附注除特别注明外,均以人民币元列示)

项目	2020年度	2019年度
——其他手续费支出	2,542,735.85	
合计	1,038,150,743.24	815,940,086.36
其中:手续费及佣金收入合计	1,250,572,890.45	963,840,435.78
手续费及佣金支出合计	212,422,147.21	147,900,349.42

4. 投资收益

(1) 分类明细

项目	2020年度	2019年度
成本法核算的长期股权投资收益	77,307,500.00	50,916,260.74
权益法核算的长期股权投资收益		-773,551.12
处置长期股权投资产生的投资收益		50,208,022.72
金融工具投资收益	553,945,936.58	677,197,882.16
其中:持有期间取得的收益	695,140,291.04	591,084,144.95
其中:交易性金融资产	719,988,683.69	619,398,023.32
交易性金融负债	-24,848,392.65	-28,313,878.37
处置金融工具取得的收益	-141,194,354.46	86,113,737.21
其中:交易性金融资产	-83,989,378.75	94,019,111.42
其他债权投资	10,380,784.48	11,813,248.18
衍生金融工具	-121,617,242.72	-36,519,587.10
交易性金融负债	54,031,482.53	16,800,964.71
合计	631,253,436.58	777,548,614.50

(2) 交易性金融工具投资收益明细表

交易性金融工具	2020年度	
分类为以公允价值计量且其变动计入当期损益的金融资产	持有期间收益	719,988,683.69
	处置取得收益	-83,989,378.75
指定为以公允价值计量且其变动计入当期损益的金融资产	持有期间收益	
	处置取得收益	
分类为以公允价值计量且其变动计入当期损益的金融负债	持有期间收益	-24,848,392.65
	处置取得收益	54,031,482.53
指定为以公允价值计量且其变动计入当期损益的金融负债	持有期间收益	

中原证券股份有限公司财务报表附注

2020年1月1日至2020年12月31日

(本财务报表附注除特别说明外,均以人民币元列示)

5. 业务及管理费

项目	2020 年度	2019 年度
职工费用	829,080,934.22	767,981,116.23
使用权资产折旧费	56,650,750.59	47,809,302.90
电子设备运转费	35,398,233.30	25,833,521.72
固定资产折旧费	30,181,550.19	30,866,625.34
无形资产摊销	29,767,221.31	26,470,814.92
广告宣传费	16,396,249.01	11,634,231.58
邮电通讯费	15,826,770.89	14,572,609.49
会员费	15,204,571.94	9,511,979.24
长期待摊费用摊销	12,573,176.57	10,800,094.92
咨询费	12,106,802.02	24,114,229.92
差旅费	10,840,414.36	17,063,080.98
招待费	10,077,114.18	11,014,351.78
物业管理费	8,035,558.53	8,483,394.43
证券投资者保护基金	7,811,652.08	9,084,179.20
水电费	6,854,700.01	7,090,074.09
法律及专业费用	6,106,847.53	5,297,336.63
审计费	5,985,660.37	5,368,679.20
租赁费	5,776,033.67	17,234,709.42
交易所设施使用费	4,215,428.29	5,191,308.25
安全防范费	2,989,984.78	3,052,279.61
公杂费	2,791,254.69	11,014,351.78
残疾人就业保障金	2,474,637.58	3,019,423.79
印刷费	2,365,876.17	1,905,161.26
劳动保护费	2,213,164.61	5,754,863.27
其他	17,722,617.04	16,737,081.73
合计	1,149,447,203.93	1,096,904,801.68

6. 母公司现金流量表补充资料

项目	2020 年度	2019 年度
1.将净利润调节为经营活动现金流量:		
净利润	201,826,398.89	321,145,590.87
加: 资产减值准备	263,120,359.08	186,153,701.24
投资性房地产及固定资产累计折旧	31,299,387.64	31,984,431.58
使用权资产折旧	56,650,750.59	47,809,302.90
无形资产摊销	29,767,221.31	26,470,814.92

中原证券股份有限公司财务报表附注

2020年1月1日至2020年12月31日

(本财务报表附注除特别注明外,均以人民币元列示)

项目	2020年度	2019年度
长期待摊费用摊销	12,573,176.57	10,800,094.92
处置固定资产、无形资产和其他长期资产的损失(收益以“-”填列)	1,413,215.22	-22,677,113.06
公允价值变动损益(收益以“-”填列)	88,807,494.18	-112,081,401.33
利息支出	397,411,742.61	436,401,361.05
汇兑损失(收益以“-”填列)	646,160.05	-30,847.35
投资损失(收益以“-”填列)	-142,010,637.35	-106,209,367.94
递延所得税资产的减少(增加以“-”填列)	-88,296,632.38	-25,699,396.12
递延所得税负债的增加(减少以“-”填列)	-3,207,641.13	2,149,540.21
经营性应收项目的减少(增加以“-”填列)	191,011,569.97	1,142,579,703.69
经营性应付项目的增加(减少以“-”填列)	-82,028,931.77	-241,474,877.86
经营活动产生的现金流量净额	958,983,633.48	1,697,321,537.72
2.不涉及现金收支的重大投资和筹资活动:		
债务转为资本		
一年内到期的可转换公司债券		
融资租入固定资产		
3.现金及现金等价物净变动情况:		
现金的期末余额	11,500,913,337.34	9,849,533,204.97
减:现金的期初余额	9,849,533,204.97	8,227,607,657.53
加:现金等价物的期末余额		
减:现金等价物的期初余额		
现金及现金等价物净增加额	1,651,380,132.37	1,621,925,547.44

十八、财务报告批准

本财务报告于2021年3月30日由公司董事会批准报出。

中原证券股份有限公司财务报表附注

2020年1月1日至2020年12月31日

(本财务报表附注除特别注明外,均以人民币元列示)

财务报表补充资料

1. 非经常性损益表

按照中国证监会《公开发行证券的公司信息披露解释性公告第1号—非经常性损益(2008)》的要求,公司非经常性损益如下:

项目	2020年度	2019年度
非流动资产处置损益	-1,434,940.82	23,826,434.25
计入当期损益的政府补助	15,188,914.70	17,715,676.78
单独进行减值测试的应收款项、合同资产减值准备转回	5,000,000.00	
除上述各项之外的其他营业外收入和支出	-7,817,648.40	-5,966,282.11
小计	10,936,325.48	35,575,828.92
减: 所得税影响额	2,527,734.55	8,893,957.23
少数股东权益影响额	-171,077.53	-12,382,896.33
归属于母公司股东非经常性净损益	8,579,668.46	39,064,768.02

2. 净资产收益率与每股收益

按照中国证监会《公开发行证券的公司信息披露编报规则第9号—净资产收益率和每股收益的计算及披露》(2010年修订)的要求,公司2020年度加权平均净资产收益率及每股收益如下:

报告期利润	加权平均净资产收益率	每股收益	
		基本每股收益	稀释每股收益
归属于母公司股东的净利润	0.93%	0.02	0.02
扣除非经常性损益后归属于母公司股东的净利润	0.85%	0.02	0.02

中原证券股份有限公司财务报表附注

2020年1月1日至2020年12月31日

(本财务报表附注除特别注明外，均以人民币元列示)

3. 境内外会计准则下会计数据差异

国际财务报告准则转为中国会计准则下股东权益与利润的对账的差异情况

单位：人民币万元

项目	净利润		净资产	
	2020年度	2019年度	2020年12月31日	2019年12月31日
按国际财务报告准则	10,211.91	7,508.29	1,418,647.61	1,049,778.65
按《企业会计准则》	10,211.91	7,508.29	1,418,647.61	1,049,778.65
差异				





证书序号: 0014624

说明

- 1、《会计师事务所执业证书》是证明持有人经财政部门依法审批，准予执行注册会计师法定业务的凭证。
- 2、《会计师事务所执业证书》记载事项发生变动的，应当向财政部门申请换发。
- 3、《会计师事务所执业证书》不得伪造、涂改、出租、出借、转让。
- 4、会计师事务所终止或执业许可注销的，应当向财政部门交回《会计师事务所执业证书》。

会计师事务所

执业证书



名称: 信永中和会计师事务所(特殊普通合伙)
 首席合伙人: 谭小青
 主任会计师:
 经营场所: 北京市东城区朝阳门北大街8号富华大厦A座8层

组织形式: 特殊普通合伙
 执业证书编号: 11010136
 批准执业文号: 京财会许可[2011]0056号
 批准执业日期: 2011年07月07日



中华人民共和国财政部制



营业执照

(副本) (3-1)

统一社会信用代码

91110101592354581W



扫描二维码登录
“国家企业信用
信息公示系统”
了解更多登记、
备案、许可、监
管信息

名称 信永中和会计师事务所(特殊普通合伙)

类型 特殊普通合伙企业

执行事务合伙人 张克、叶韶勋、顾仁荣、季晓英、谭小青

经营范围 审查企业会计报表，出具审计报告；验证企业资本，出具验资报告；办理企业合并、分立、清算等审计业务；提供资产评估服务；接受企业委托，办理法律事务；经国家有关部门批准，对法律、行政法规规定的业务进行专项审计；法律、行政法规规定的其他经营活动。(依法须经批准的项目，经相关部门批准后方可开展经营活动，不得从事国家和本市产业政策禁止和限制类项目的经营活动。)

成立日期 2012年03月02日

合伙期限 2012年03月02日至 2042年03月01日

主要经营场所 北京市东城区朝阳门北大街8号富华大厦A座8层



登记机关

2021年01月08日

注册会计师工作单位变更事项登记
Registration of a Change of Working Unit by a CPA

同意调出
Agree the holder to be transferred to

转出协会盖章
CPA

Stamp of the transfer-out Institute of CPAs
年 月 日
月 /m /d

同意调入
Agree the holder to be transferred to

转入协会盖章
CPA

Stamp of the transfer-in Institute of CPAs
2006年12月1日
年 /y 月 /m /d

注册会计师工作单位变更事项登记
Registration of a Change of Working Unit by a CPA

同意调出
Agree the holder to be transferred to

转出协会盖章
CPA

Stamp of the transfer-out Institute of CPAs
年 月 日
年 /y 月 /m /d

同意调入
Agree the holder to be transferred to

转入协会盖章
CPA

Stamp of the transfer-in Institute of CPAs
年 月 日
年 /y 月 /m /d

年度检验登记
Annual Renewal Registration

本证书检验合格，继续有效一年。
This certificate is valid for another year after this renewal.



证书编号：
No. of Certificate
110001600008

批准注册协会：
Authorized Institute of CPAs
北京注册会计师协会

发证日期：
Date of Issuance
2001年10月30日
年 /y 月 /m /d



姓名 颜凡清
Full name
性别 男
Sex
出生日期 1971年05月06日
Date of birth
工作单位 北京中兴会计师事务所
Working unit
身份证号 232330710606401
Identity card No.

年度检验登记
Annual Renewal Registration

本证书检验合格，继续有效一年。
This certificate is valid for another year after this renewal.



姓名：颜凡清
证书编号：110001600008

2008年7月20日
年 /y 月 /m /d

2009年3月30日
年 /y 月 /m /d



年度检验登记
Annual Renewal Registration

本证书检验合格，继续有效一年。
This certificate is valid for another year after this renewal.



姓名：颜凡清
证书编号：110001600008

2008年7月20日
年 /y 月 /m /d

2009年3月30日
年 /y 月 /m /d

THE CHINESE INSTITUTE OF CERTIFIED PUBLIC ACCOUNTANTS
中国注册会计师协会





姓名: 崔海璇
Full name: _____

性别: 女
Sex: _____

出生日期: 1981-6-14
Date of birth: _____

工作单位: 信永中和会计师事务所有限责任公司
Working unit: _____

身份证号码: 130535198106144128
Member Card No.: _____

年度检验登记
Annual Renewal Registration

本证书自检验合格之日起, 继续有效一年。
This certificate is valid for another year after this renewal.

2007年注册会计师年检合格

年度检验登记
Annual Renewal Registration

本证书检验合格, 继续有效一年。
This certificate is valid for another year after this renewal.



姓名: 崔海璇
证书编号: 11000170128



2017



2013



2014



2016

注册会计师工作单位变更事项登记
Registration of the Change of Working Unit by a CPA

同意调出
Agree the holder to be transferred from

同意调入
Agree the holder to be transferred to

转出协会盖章
Stamp of the transfer-out Institute of CPAs


年 / 月 / 日

事务所
CPAs


转入协会盖章
Stamp of the transfer-in Institute of CPAs

年 / 月 / 日

事务所
CPAs



2017



2014

