

国药集团融资租赁有限公司
2021 年三季度报告



2021 年 10 月 29 日

重要提示

国药集团融资租赁有限公司承诺将及时、公平地履行信息披露义务，企业及其全体董事、监事、高级管理人员或履行同等职责的人员保证定期报告信息披露的真实、准确、完整，不存在虚假记载、误导性陈述或重大遗漏。

全体董事、监事、高级管理人员已按照《公司信用类债券信息披露管理办法》及银行间市场相关自律管理要求履行了相关内部程序。

目录

第一章 企业基本情况.....	4
第二章 债务融资工具存续情况.....	5
第三章 报告期内重要事项.....	9
第四章 财务报告.....	11
第五章 备查文件.....	12

第一章 企业基本情况

一、中文名称及简称：国药集团融资租赁有限公司（简称“国药租赁”）

二、外文名称及缩写：Sinopharm Financial Leasing Co., Ltd（简称“Sinopharm Financial Leasing”）

三、信息披露事务负责人信息：

姓名：陆海霞

职位：副总经理

联系地址：北京市海淀区东冉北街 9 号互联网金融产业园 4 层 B4013

电话：010-68267777

传真：010-68267778

电子信箱：wangjie@sinopharm-fl.com

第二章 债务融资工具存续情况

一、所有在定期报告批准报出日发行人存续的债券情况。

债券名称	债券简称	债券代码	发行日	起息日	法定到期日	债券余额(亿)	票面利率(%)	交易场所	主承销商	存续期管理机构
国药集团融资租赁有限公司 2018 年度第一期扶贫资产支持票据	18 国药集 ABN001 次	08180015 8.1B	2018-10-25	2018-10-26	2023-06-26	0.805886	-	银行间市场	上海银行股份有限公司	上海银行股份有限公司

截至本报告期末，上述存续债务融资工具均如期完成付息兑付，公司存续的其他债券未出现逾期兑付的情形。

二、报告期内信用评级机构对企业或债务融资工具作出的信用评级结果调整情况。

不涉及

三、报告期末存续债务融资工具附特殊条款的（发行人或投资者选择权条款、投资人保护条款等），报告期内相关条款的触发和执行情况。

简称	特殊条款	触发和执行情况
18 国药集 ABN001 次级	无	无

四、报告期末存续债务融资工具增信机制、偿债计划及其他偿债保障措施在报告期内的现状、执行情况和变化情况以及变化对债务融资工具投资者权益的影响。（报告期内上述增信机制、偿债计划及其他偿债保障措施发生变更的，发行人应当披露变更后情况，说明变更原因，变更是否已经取

得有权机构批准，以及对债务融资工具投资者权益的影响）。

国药集团融资租赁有限公司为本期 18 国药集 ABN001 提供差额补足承诺

（二）偿债机制

债券简称	18 国药集 ABN001
偿债计划概述	偿债计划与募集说明书披露无变化，本金及利息按期支付，通过登记托管机构和有关机构办理。
偿债计划的变化情况 对债券持有人利益的 影响（如有）	不适用
报告期内是否按募集 说明书相关承诺执行	是

（三）截至报告期末其他偿债保障措施情况

债券简称	18 国药集 ABN001
其他偿债保障措施概述	明确违约责任、制定投资者保护机制
其他偿债保障措施的变化情况及 对债券持有人利益的影响（如有）	不适用
报告期内其他偿债保障措施的执 行情况	报告期内，本公司债务融资工具的其他偿债保障措施未发生变更，且均得到有效执行

报告期内是否按募集说明书的相 关承诺执行	是
-------------------------	---

第三章 报告期内重要事项

报告期内作出会计政策、会计估计变更或会计差错更正的	不涉及
财务报告被会计师事务所出具了非标准意见审计报告	不涉及
报告期内发行人合并报表范围发生重大变化	不涉及
报告期内合并报表范围亏损超过上年末净资产 10%	不涉及
报告期末资产抵押、质押、被查封、扣押、冻结超过上年末经审计净资产 50%	不涉及
披露截至报告期末的对外担保金额以及重大未决诉讼情况	不涉及
报告期内发行人变更信息披露事务管理制度	不涉及

第四章 财务报告（非上市公司）

合并资产负债表

会企01表

单位名称：国药集团融资租赁有限公司

2021年9月30日

单位：元

资 产	行次	期末余额	年初余额	负债和所有者权益	行次	期末余额	年初余额
流动资产：				流动负债：			
货币资金	1	814,489,222.49	816,889,647.61	短期借款	31	657,341,384.27	499,617,749.10
衍生金融资产	2	-	-	衍生金融负债	32	47,096,403.48	32,764,381.53
交易性金融资产	3	-	-	应付票据	33		-
应收票据	4	-	1,862,377.20	应付账款	34	22,674,273.91	8,824,768.00
应收账款	5	114,778,165.74	155,060,266.22	预收款项	35	11,602,223.80	8,982,629.38
预付款项	6	606,748.60	5,411,263.23	短期应付职工薪酬	36	5,199,253.92	28,516,643.71
其他应收款	7	4,827,287.54	16,838,750.32	应交税费	37	9,569,601.86	16,858,917.94
存货	8	829,150.48	2,460,169.78	其他应付款	38	127,997,059.31	55,437,950.30
一年内到期的非流动资产	9	3,445,643,623.91	3,011,806,148.80	一年内到期的非流动负债	39	3,094,658,742.03	2,884,101,774.42
其他流动资产	10	6,671,373.75	10,906,135.31	其他流动负债	40		-
流动资产合计	11	4,387,845,572.51	4,021,234,758.47	流动负债合计	41	3,976,138,942.58	3,535,104,814.38
非流动资产：				非流动负债：			
其他债权投资	12	-	12,897,065.23	长期借款	42	3,612,385,521.48	3,216,445,650.07
持有至到期投资	13	-	-	应付债券	43	293,315,528.94	1,063,512,994.63
衍生金融资产	14	-	-	租赁负债	44	375,015,635.60	506,866,976.76
长期应收款	15	5,746,186,050.48	6,047,830,989.84	递延收益	45	2,370,250.00	2,197,000.00
长期股权投资	16	23,068,774.02	25,410,425.75	应付保证性款项	46	538,526,927.60	495,762,081.95
投资性房地产	17	-	-	长期应付职工薪酬	47	6,880,228.09	8,413,820.42
固定资产	18	865,420.55	1,031,716.07	预计负债	48	3,712,500.00	3,712,500.00
在建工程	19	-	-	非流动负债合计	49	4,832,206,591.71	5,296,911,023.83
工程物资	20	-	-	负债合计	50	8,808,345,534.29	8,832,015,838.21
固定资产清理	21	-	-	所有者权益（或股东权益）：			
使用权资产	22	190,966.65	260,625.15	实收资本（或股本）	51	1,000,000,000.00	1,000,000,000.00
无形资产	23	1,965,005.41	2,113,434.13	资本公积	52	6,528,174.20	6,528,174.20
开发支出	24	-	-	其他综合收益	53	-9,028,053.36	6,655,934.79
商誉	25	-	-	盈余公积	54	63,124,061.86	63,124,061.86
长期待摊费用	26	475,939.25	374,169.06	一般风险准备	55	135,952,416.53	135,952,416.53
递延所得税资产	27	33,663,440.35	33,663,440.35	未分配利润	56	235,926,354.63	149,685,781.84
其他非流动资产	28	48,552,500.00	51,685,000.00	所有者权益（或股东权益）合计	57	1,432,502,953.86	1,361,946,369.23
非流动资产合计	29	5,854,968,096.71	6,175,266,865.58	少数股东权益	58	1,965,181.07	2,539,416.62
资产总计	30	10,242,813,669.22	10,196,501,624.05	负债和所有者权益（或股东权益）总计	59	10,242,813,669.22	10,196,501,624.05

法定代表人：章伟



公司总经理：王国梁



主管会计工作的公司负责人：陆海霞



合并利润表

会企02表

单位名称：国药集团融资租赁有限公司

2021年9月

单位：元

项 目	行数	本期金额	累计金额	去年同期
一、营业收入	1	70,268,479.88	641,088,853.96	660,819,309.59
其中：利息收入	2	54,850,904.55	493,888,049.26	521,878,445.44
咨询服务收入	3	12,315,471.75	110,225,720.60	101,136,181.08
其他收入	4	3,102,103.58	36,975,084.10	37,804,683.07
减：营业成本	5	39,664,616.75	390,513,139.85	416,041,837.96
其中：利息支出	6	30,608,416.54	268,608,161.30	258,072,301.10
手续费	7	2,277,227.62	22,790,540.28	13,534,485.78
租赁项目成本	8	96,818.01	1,334,637.69	1,133,763.73
其他成本	9	6,682,154.58	97,779,800.58	143,301,287.35
营业税金及附加	10	312,716.90	4,826,893.99	4,057,131.67
销售费用	11	1,795,502.98	13,812,161.87	11,801,460.08
管理费用	12	3,535,774.00	32,145,619.42	30,478,463.81
财务费用	13	2,679,145.86	5,639,060.90	-12,955,912.47
加：其他收益	14	-	7,725,114.74	11,165,224.00
投资收益（损失以“-”号填列）	15	797,217.42	2,316,151.73	2,286,850.30
其中：对联营企业和合营企业的投资收益	16	-797,217.42	-2,316,151.73	-2,302,988.66
公允价值变动收益（损失以“-”号填列）	17	-	-	-
信用减值损失（损失以“-”号填列）	18	-2,825,000.00	-20,321,364.05	-33,366,953.41
二、营业利润（亏损以“-”号填列）	19	24,016,797.69	190,517,698.69	186,907,748.83
加：营业外收入	20	-	47,363.09	213,976.70
减：营业外支出	21	-	-	-
其中：非流动资产处置损失	22	-	-	-
三、利润总额（亏损总额以“-”号填列）	23	24,016,797.69	190,565,061.78	187,121,725.53
减：所得税费用	24	5,929,536.51	47,785,868.80	46,613,509.72
四、净利润（净亏损以“-”号填列）	25	18,087,261.18	142,779,192.98	140,508,215.81
归属于母公司所有者的净利润	26	18,074,668.14	143,353,428.52	142,896,932.57
少数股东损益	27	12,593.04	-574,235.54	2,388,716.76
五、每股收益：	28	-	-	-
（一）基本每股收益	29	-	-	-
（二）稀释每股收益		-	-	-

法定代表人：章伟



公司总经理：王国梁



主管会计工作的公司负责人：陆海霞



合并现金流量表

会企03表

单位名称：国药集团融资租赁有限公司

2021年9月

单位：元

项 目	行次	本期金额	累计金额	去年同期
一、经营活动产生的现金流量：				-
销售商品、提供劳务收到的现金	1	378,440.75	19,661,947.99	60,914,350.42
收取租赁项目利息、手续费的现金	2	67,686,789.35	504,709,459.77	480,351,659.20
收取保证金及押金的现金	3	11,668,800.00	133,646,290.00	106,575,276.40
收到的税费返还	4	-	7,403,218.80	11,081,309.38
收到其他与经营活动有关的现金	5	17,679,084.04	156,109,695.61	109,182,970.31
收回租赁项目本金收到的现金	6	302,503,470.76	2,508,880,032.97	2,441,943,051.84
经营活动现金流入小计	7	399,916,584.90	3,330,410,645.14	3,210,048,617.55
购买商品、接受劳务支付的现金	8	671,740.49	6,301,633.13	30,607,866.40
支付退还保证金及押金的现金	9	6,511,356.00	18,462,597.74	2,220,599.50
支付给职工以及为职工支付的现金	10	3,551,844.36	48,084,165.06	48,399,093.91
支付的各项税费	11	3,635,153.88	94,633,975.70	99,455,261.44
支付其他与经营活动有关的现金	12	2,256,649.45	55,386,293.30	20,698,950.87
购买租赁资产支付的现金	13	308,610,000.00	2,621,912,314.27	2,413,441,907.34
经营活动现金流出小计	14	325,236,744.18	2,844,780,979.20	2,614,823,679.46
经营活动产生的现金流量净额	15	74,679,840.72	485,629,665.94	595,224,938.09
二、投资活动产生的现金流量：		-	-	-
收回投资收到的现金	16	-	91,500.00	214,956,312.91
取得投资收益收到的现金	17	-	-	16,138.36
处置固定资产、无形资产和其他长期资产收回的现金净额	18	-	-4,386.79	-
处置子公司及其他营业单位收到的现金净额	19	-	-	5,900.97
收到其他与投资活动有关的现金	20	-	-	0.00
投资活动现金流入小计	21	-	87,113.21	214,978,352.24
购建固定资产、无形资产和其他长期资产支付的现金	22	7,790.00	287,514.38	-
投资支付的现金	23	5,000.00	66,000.00	182,107,000.00
取得子公司及其他营业单位支付的现金净额	24	-	-	-
支付其他与投资活动有关的现金	25	-	-	4,500.00
投资活动现金流出小计	26	12,790.00	353,514.38	182,111,500.00
投资活动产生的现金流量净额	27	-12,790.00	-266,401.17	32,866,852.24
三、筹资活动产生的现金流量：				
吸收投资收到的现金	28	-	-	-
取得借款收到的现金	29	342,560,000.00	3,305,620,548.43	3,775,770,264.91
收到其他与筹资活动有关的现金	30	-	74,750,000.00	1,127,410,125.00
筹资活动现金流入小计	31	342,560,000.00	3,380,370,548.43	4,903,180,389.91
偿还债务支付的现金	32	288,077,406.32	2,028,481,021.41	3,434,631,210.36
分配股利、利润或偿付利息支付的现金	33	53,176,823.99	211,873,249.26	235,836,217.54
支付其他与筹资活动有关的现金	34	149,941,822.22	1,627,779,522.08	1,416,045,234.54
筹资活动现金流出小计	35	491,196,052.53	3,868,133,792.75	5,086,512,662.44
筹资活动产生的现金流量净额	36	-148,636,052.53	-487,763,244.32	-183,332,272.53
四、汇率变动对现金及现金等价物的影响	37	-433.97	-445.57	34.05
五、现金及现金等价物净增加额	38	-73,969,435.78	-2,400,425.12	444,759,551.85
加：期初现金及现金等价物余额	39	888,458,658.27	816,889,647.61	784,767,241.57
六、期末现金及现金等价物余额	40	814,489,222.49	814,489,222.49	1,229,526,793.42

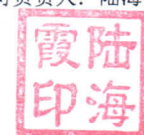
法定代表人：章伟



公司总经理：王国梁



主管会计工作的公司负责人：陆海霞



资产负债表

会企01表

单位名称：国药集团融资租赁有限公司

2021年9月30日

单位：元

资 产	行次	期末余额	年初余额	负债和所有者权益	行次	期末余额	年初余额
流动资产：				流动负债：			
货币资金	1	722,997,907.11	696,215,425.82	短期借款	31	689,149,990.00	388,630,310.44
衍生金融资产	2	-		衍生金融负债	32	47,096,403.48	32,764,381.53
交易性金融资产	3			应收票据	33		
应收票据	4	-	1,862,377.20	应付账款	34	2,436,535.00	154,655.00
应收账款	5	45,283.02	11,811.58	预收款项	35	10,140,572.14	1,638,496.43
预付款项	6	121,226.42	1,679,065.40	短期应付职工薪酬	36	4,936,900.98	24,651,892.24
其他应收款	7	937,185.55	32,094,280.66	应交税费	37	8,673,721.79	13,617,592.41
存货	8	-		其他应付款	38	113,173,991.81	40,670,330.43
一年内到期的非流动资产	9	3,327,496,495.46	2,917,643,800.29	一年内到期的非流动负债	39	2,965,493,591.53	2,807,010,707.54
其他流动资产	10	114,143.29	209,721.45	其他流动负债	40		
流动资产合计	11	4,051,712,240.85	3,649,716,482.40	流动负债合计	41	3,841,101,706.73	3,309,138,366.02
非流动资产：				非流动负债：			
其他债权投资	12	-	12,897,065.23	长期借款	42	3,495,492,299.25	3,099,205,595.59
持有至到期投资	13	-		应付债券	43	293,315,528.94	1,063,512,994.63
衍生金融资产	14	-		租赁负债	44	300,936,586.17	444,149,426.06
长期应收款	15	5,484,924,843.39	5,758,629,517.13	递延收益	45	2,370,250.00	2,197,000.00
长期股权投资	16	247,300,058.87	250,008,293.88	应付保证金款项	46	516,007,277.60	474,337,431.95
投资性房地产	17			长期应付职工薪酬	47	6,880,228.09	8,413,820.42
固定资产	18	589,989.53	595,608.14	预计负债	48	3,712,500.00	3,712,500.00
在建工程	19			非流动负债合计	49	4,618,714,670.05	5,095,528,768.65
工程物资	20			负债合计	50	8,459,816,376.78	8,404,667,134.67
固定资产清理	21	-		所有者权益（或股东权益）：			
使用权资产	22	190,966.65	260,625.15	实收资本（或股本）	51	1,000,000,000.00	1,000,000,000.00
无形资产	23	1,767,035.19	1,893,818.91	资本公积	52	6,528,174.20	6,528,174.20
开发支出	24			其他综合收益	53	-9,028,053.36	6,655,934.79
商誉	25			盈余公积	54	63,124,061.86	63,124,061.86
长期待摊费用	26	52,389.05		一般风险准备	55	135,952,416.53	135,952,416.53
递延所得税资产	27	32,542,627.29	32,542,627.29	未分配利润	56	208,294,674.81	139,156,316.08
其他非流动资产	28	45,607,500.00	49,540,000.00	所有者权益（或股东权益）合计	57	1,404,871,274.04	1,351,416,903.46
非流动资产合计	29	5,812,975,409.97	6,106,367,555.73	少数股东权益	58		-
资产总计	30	9,864,687,650.82	9,756,084,038.13	负债和所有者权益（或股东权益）总计	59	9,864,687,650.82	9,756,084,038.13


法定代表人：章伟



公司总经理：王国梁



主管会计工作的公司负责人：陆海霞



利润表

会企02表

单位名称：国药集团融资租赁有限公司

2021年9月

单位：元

项 目	行数	本期金额	累计金额	去年同期
一、营业收入	1	64,163,289.23	576,030,614.44	597,322,649.11
其中：利息收入	2	51,731,697.21	463,099,296.18	493,086,658.48
咨询服务收入	3	12,315,471.75	107,031,167.85	88,043,373.63
其他收入	4	116,120.27	5,900,150.41	16,192,617.00
减：营业成本	5	36,884,746.88	358,241,961.04	386,602,240.89
其中：利息支出	6	29,248,698.90	253,485,145.40	245,241,697.71
手续费	7	2,231,300.94	22,062,863.88	13,493,971.06
租赁项目成本	8	90,980.07	1,274,666.51	1,092,927.17
其他成本	9	5,313,766.97	81,419,285.25	126,773,644.95
营业税金及附加	10	309,339.87	4,687,341.30	3,759,595.92
销售费用	11	1,511,046.65	10,180,078.44	7,610,764.63
管理费用	12	2,754,869.49	23,875,162.30	22,161,879.34
财务费用	13	-2,548,728.43	-4,919,630.02	-12,077,602.05
加：其他收益	14	-	7,725,114.74	10,794,350.00
投资收益（损失以“-”号填列）	15	-396,382.67	-2,708,235.01	-2,496,870.10
其中：对联营企业和合营企业的投资收益	16	-396,382.67	-2,708,235.01	-2,496,870.10
公允价值变动收益（损失以“-”号填列）	17			
信用减值损失（损失以“-”号填列）	18	-2,600,000.00	-18,220,650.73	-31,906,832.71
二、营业利润（亏损以“-”号填列）	19	22,255,632.10	170,761,930.38	165,656,417.57
加：营业外收入	20	-	-	-
减：营业外支出	21	-	-	-
其中：非流动资产处置损失	22			
三、利润总额（亏损总额以“-”号填列）	23	22,255,632.10	170,761,930.38	165,656,417.57
减：所得税费用	24	5,563,908.03	44,510,715.91	42,098,744.70
四、净利润（净亏损以“-”号填列）	25	16,691,724.07	126,251,214.47	123,557,672.87
归属于母公司所有者的净利润	26	16,691,724.07	126,251,214.47	123,557,672.87
少数股东损益	27	-	-	-
五、每股收益：	28	-	-	-
（一）基本每股收益	29	-	-	-
（二）稀释每股收益		-	-	-

法定代表人：章伟



公司总经理：王国梁



主管会计工作的公司负责人：陆海霞



现金流量表

会企03表

单位名称：国药集团融资租赁有限公司

2021年9月

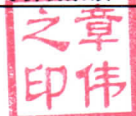
单位：元

项 目	行次	本期金额	累计金额	去年同期
一、经营活动产生的现金流量：				
销售商品、提供劳务收到的现金	1	-	-	30,041,902.33
收取租赁项目利息、手续费的现金	2	63,527,651.89	475,318,440.07	456,690,197.27
收取保证金及押金的现金	3	11,668,800.00	127,646,290.00	91,586,158.55
收到的税费返还	4	-	7,399,919.71	10,694,350.00
收到其他与经营活动有关的现金	5	17,520,835.88	147,547,983.29	240,136,592.33
收回租赁项目本金收到的现金	6	286,595,604.37	2,299,238,253.85	2,126,974,198.54
经营活动现金流入小计	7	379,312,892.14	3,057,150,886.92	2,956,123,399.02
购买商品、接受劳务支付的现金	8	-	-	8,265,728.40
支付退还保证金及押金的现金	9	6,511,356.00	18,462,597.74	2,203,599.50
支付给职工以及为职工支付的现金	10	2,793,717.41	37,444,291.39	39,167,607.99
支付的各项税费	11	3,587,025.24	87,820,447.56	93,762,182.17
支付其他与经营活动有关的现金	12	1,902,267.47	43,716,616.90	93,758,180.12
购买租赁资产支付的现金	13	308,610,000.00	2,452,036,920.00	2,185,584,304.60
经营活动现金流出小计	14	323,404,366.12	2,639,480,873.59	2,422,741,602.78
经营活动产生的现金流量净额	15	55,908,526.02	417,670,013.33	533,381,796.24
二、投资活动产生的现金流量：				
收回投资收到的现金	16	-	-	213,506,312.91
取得投资收益收到的现金	17	-	-	-
处置固定资产、无形资产和其他长期资产收回的现金净额	18	-	4,386.79	-
处置子公司及其他营业单位收到的现金净额	19	-	-	-
收到其他与投资活动有关的现金	20	-	-	-
投资活动现金流入小计	21	-	-4,386.79	213,506,312.91
购建固定资产、无形资产和其他长期资产支付的现金	22	7,790.00	287,514.38	-
投资支付的现金	23	-	-	180,000,000.00
取得子公司及其他营业单位支付的现金净额	24	-	-	-
支付其他与投资活动有关的现金	25	-	-	-
投资活动现金流出小计	26	7,790.00	287,514.38	180,000,000.00
投资活动产生的现金流量净额	27	-7,790.00	-291,901.17	33,506,312.91
三、筹资活动产生的现金流量：				
吸收投资收到的现金	28	-	-	-
取得借款收到的现金	29	342,560,000.00	3,285,391,483.43	3,656,487,064.91
收到其他与筹资活动有关的现金	30	-	-	1,052,410,125.00
筹资活动现金流入小计	31	342,560,000.00	3,285,391,483.43	4,708,897,189.91
偿还债务支付的现金	32	278,129,942.33	1,908,715,688.74	3,229,183,949.67
分配股利、利润或偿付利息支付的现金	33	49,577,431.19	200,107,476.96	225,113,533.16
支付其他与筹资活动有关的现金	34	144,864,866.38	1,567,163,503.03	1,387,065,764.02
筹资活动现金流出小计	35	472,572,239.90	3,675,986,668.73	4,841,363,246.85
筹资活动产生的现金流量净额	36	-130,012,239.90	-390,595,185.30	-132,466,056.94
四、汇率变动对现金及现金等价物的影响	37	-433.97	-445.57	34.05
五、现金及现金等价物净增加额	38	-74,111,937.85	26,782,481.29	434,422,086.26
加：期初现金及现金等价物余额	39	797,109,844.96	696,215,425.82	722,256,136.50
六、期末现金及现金等价物余额	40	722,997,907.11	722,997,907.11	1,156,678,222.76

法定代表人：章伟

公司总经理：王国梁

主管会计工作的公司负责人：陆海霞



第五章 备查文件

一、备查文件

- 1.载有公司负责人、主管会计工作负责人、会计机构负责人（会计主管人员）签名并盖章的财务报表；
- 2.报告期内在交易商协会指定网站上公开披露过的所有公司文件的正本及公告的原稿；
- 3.《国药集团融资租赁有限公司信息披露事务管理办法》。

二、查询地址

投资者可以在公司债券存续期内到下列地点查阅上述备查文件：

名称：国药集团融资租赁有限公司

查询地址：北京市海淀区东冉北街 9 号互联网金融产业园 4 层 B4013

联系人：王捷

联系电话：010-68267777

三、查询网站

投资者可通过中国货币网（<http://www.chinamoney.com.cn>）或上海清算所网站（<http://www.shclearing.com>）查询公司公开披露过的文件。

（此页无正文，为国药集团融资租赁有限公司 2021 年三季度报告的签章页）


国药集团融资租赁有限公司
2021 年 10 月 29 日