

合并资产负债表

编制单位：长城证券股份有限公司

2020年6月30日

金额单位：人民币元

项目	附注	2020年6月30日	2019年12月31日
资产：			
货币资金	五、1	17,426,323,365.34	13,543,083,035.47
其中：客户资金存款		16,511,652,879.19	12,789,273,423.75
结算备付金	五、2	2,283,304,445.68	1,705,471,787.02
其中：客户备付金		1,498,034,192.12	790,557,470.17
融出资金	五、3	16,992,613,415.22	11,892,229,787.25
衍生金融资产	五、4	61,170,984.48	11,592,848.40
存出保证金	五、5	2,060,342,286.63	1,607,967,149.16
应收款项	五、6	407,226,947.44	182,110,002.21
买入返售金融资产	五、7	2,770,440,094.96	2,207,701,486.82
金融投资：			
交易性金融资产	五、8	27,486,211,140.30	23,411,922,968.03
债权投资	五、9	359,406,370.07	445,230,941.18
其他债权投资	五、10	1,349,849,279.96	1,469,282,332.20
其他权益工具投资	五、11	174,851,944.17	46,233,332.74
长期股权投资	五、12	1,561,805,440.63	1,569,751,958.88
固定资产	五、13	161,569,040.63	172,982,617.01
无形资产	五、14	75,539,900.10	76,329,606.84
商誉	五、15	11,302,586.62	11,302,586.62
递延所得税资产	五、16	210,711,476.80	160,345,057.74
其他资产	五、17	1,034,149,661.17	582,055,438.93
资产总计		74,426,818,380.20	59,095,592,936.50

合并资产负债表（续）

编制单位：长城证券股份有限公司

2020年6月30日

金额单位：人民币元

项目	附注	2020年6月30日	2019年12月31日
负债：			
短期借款	五、19	47,534,458.91	
应付短期融资款	五、20	5,711,593,640.63	2,538,969,873.18
拆入资金	五、21		1,305,834,444.43
交易性金融负债	五、22		870,246.58
衍生金融负债	五、4	69,911,544.81	21,519,107.22
卖出回购金融资产款	五、23	15,514,655,678.92	10,314,662,884.32
代理买卖证券款	五、24	19,729,055,786.20	14,659,437,925.88
应付职工薪酬	五、25	1,067,021,483.69	996,720,181.49
应交税费	五、26	226,929,774.45	111,490,874.30
应付款项	五、27	312,326,763.81	320,689,870.10
应付债券	五、28	13,083,900,606.28	11,115,521,584.40
递延所得税负债	五、16	14,786,172.84	9,554,405.84
其他负债	五、29	926,377,388.27	348,129,543.21
负债合计		56,704,093,298.81	41,743,400,940.95
股东权益：			
股本	五、30	3,103,405,351.00	3,103,405,351.00
资本公积	五、31	9,220,082,218.87	9,220,082,218.87
其他综合收益	五、32	3,930,193.99	-36,578,753.16
盈余公积	五、33	552,052,779.20	552,052,779.20
一般风险准备	五、34	1,843,819,279.84	1,843,819,279.84
未分配利润	五、35	2,553,107,001.36	2,236,633,720.09
归属于母公司股东权益合计		17,276,396,824.26	16,919,414,595.84
少数股东权益		446,328,257.13	432,777,399.71
股东权益合计		17,722,725,081.39	17,352,191,995.55
负债和股东权益总计		74,426,818,380.20	59,095,592,936.50

法定代表人：



主管会计工作负责人：

李翔

会计机构负责人：

阮惠印

母公司资产负债表

编制单位：长城证券股份有限公司

2020年6月30日

金额单位：人民币元

项目	附注	2020年6月30日	2019年12月31日
资产：			
货币资金		15,737,712,163.52	11,912,936,033.31
其中：客户资金存款		15,313,619,467.97	11,563,864,827.00
结算备付金		1,767,739,499.39	1,370,360,839.41
其中：客户备付金		915,198,480.67	404,114,807.69
融出资金		16,992,613,415.22	11,892,229,787.25
衍生金融资产		61,170,984.48	11,592,848.40
存出保证金		471,192,344.19	386,805,016.56
应收款项		407,226,947.44	182,110,002.21
买入返售金融资产		2,764,940,094.96	1,847,697,886.82
金融投资：			
交易性金融资产		26,048,869,370.92	22,117,823,573.52
债权投资	十五、1	210,720,697.35	306,771,166.16
其他债权投资	十五、2	1,348,649,279.96	1,468,082,332.20
其他权益工具投资		174,851,944.17	46,233,332.74
长期股权投资	十五、3	3,202,233,715.51	3,210,180,233.76
固定资产		156,384,590.83	166,761,468.34
无形资产		73,495,301.11	74,052,046.15
递延所得税资产		187,085,783.82	136,859,093.53
其他资产		194,564,695.00	218,629,025.00
资产总计		69,799,450,827.87	55,349,124,685.36

母公司资产负债表（续）

编制单位：长城证券股份有限公司

2020年6月30日


金额单位：人民币元

项目	附注	2020年6月30日	2019年12月31日
负债：			
应付短期融资款		5,711,593,640.63	2,538,969,873.18
拆入资金			1,305,834,444.43
交易性金融负债			870,246.58
衍生金融负债		69,911,544.81	21,519,107.22
卖出回购金融资产款		15,514,655,678.92	10,314,662,884.32
代理买卖证券款		16,248,531,683.42	11,790,663,140.91
应付职工薪酬	十五、4	1,033,312,358.54	956,551,223.70
应交税费		216,740,461.26	100,897,544.95
应付款项		312,326,763.81	320,689,870.10
应付债券		13,083,900,606.28	11,115,521,584.40
递延所得税负债		11,608,497.22	7,842,231.35
其他负债		515,466,699.43	119,559,247.90
负债合计		52,718,047,934.32	38,593,581,399.04
股东权益：			
股本		3,103,405,351.00	3,103,405,351.00
资本公积		9,250,143,425.21	9,250,143,425.21
其他综合收益		3,922,539.49	-36,586,407.66
盈余公积		552,052,779.20	552,052,779.20
一般风险准备		1,843,819,279.84	1,843,819,279.84
未分配利润		2,328,059,518.81	2,042,708,858.73
股东权益合计		17,081,402,893.55	16,755,543,286.32
负债和股东权益总计		69,799,450,827.87	55,349,124,685.36

法定代表人：



主管会计工作负责人：



会计机构负责人：



合并利润表

编制单位：长城证券股份有限公司

2020年半年度


金额单位：人民币元

项目	附注	2020年半年度	2019年半年度
一、营业总收入		3,054,876,333.96	1,738,921,102.54
利息净收入	五、36	210,587,332.07	122,141,715.76
其中：利息收入		700,000,742.52	584,086,520.62
利息支出		489,413,410.45	461,944,804.86
手续费及佣金净收入	五、37	718,294,341.36	744,400,724.70
其中：经纪业务手续费净收入		458,193,148.11	355,106,505.98
投资银行业务手续费净收入		184,974,066.07	269,784,012.80
资产管理业务手续费净收入		61,561,872.72	97,483,649.06
投资收益	五、38	873,747,900.40	354,788,100.36
其中：对联营企业和合营企业的投资收益		194,825,016.91	116,078,677.17
其他收益	五、39	11,633,681.67	8,561,821.23
公允价值变动收益	五、40	28,964,835.22	387,256,677.58
汇兑收益		1,019,780.08	163,143.78
其他业务收入	五、41	1,210,628,463.16	121,608,919.13
二、营业总支出		2,213,807,549.93	1,128,005,813.11
税金及附加	五、42	13,872,880.71	10,295,958.39
业务及管理费	五、43	1,003,524,612.53	1,005,388,869.60
信用减值损失	五、44	17,755,975.37	2,857,164.72
其他业务成本	五、45	1,178,654,081.32	109,463,820.40
三、营业利润		841,068,784.03	610,915,289.43
加：营业外收入	五、46	636,707.41	277,057.16
减：营业外支出	五、47	8,113,546.71	353,546.01
四、利润总额		833,591,944.73	610,838,800.58
减：所得税费用	五、48	152,936,188.55	107,009,037.42
五、净利润		680,655,756.18	503,829,763.16
(一)按经营持续性分类			
1.持续经营净利润		680,655,756.18	503,829,763.16
2.终止经营净利润		-	-
(二)按所有权归属分类			
1.归属于母公司股东的净利润		667,104,898.76	497,165,255.97
2.少数股东损益		13,550,857.42	6,664,507.19
六、其他综合收益的税后净额	五、32	31,251,918.27	20,243,738.23
归属母公司股东的其他综合收益的税后净额		31,251,918.27	20,243,738.23
(一)以后不能重分类进损益的其他综合收益		1,149,339.90	-1,494,140.72
1.其他权益工具投资公允价值变动		1,149,339.90	-1,494,140.72
(二)以后将重分类进损益的其他综合收益		30,102,578.37	21,737,878.95
1.权益法可结转损益的其他综合收益		20,957,102.77	6,965,942.54
2.其他债权投资公允价值变动		9,182,704.14	15,294,379.13
3.其他债权投资信用损失准备		-37,228.54	-522,442.72
归属于少数股东的其他综合收益的税后净额		-	-
七、综合收益总额		711,907,674.45	524,073,501.39
归属于母公司股东的综合收益总额		698,356,817.03	517,408,994.20
归属于少数股东的综合收益总额		13,550,857.42	6,664,507.19
八、每股收益：	五、49		
(一)基本每股收益(元/股)		0.21	0.16
(二)稀释每股收益(元/股)		0.21	0.16


法定代表人：


曹宏
4403041456802

主管会计工作负责人：


李翔

会计机构负责人：


印惠

母公司利润表

编制单位：长城证券股份有限公司

2020年半年度

金额单位：人民币元

项目	附注	2020年半年度	2019年半年度
一、营业总收入		1,747,263,390.69	1,561,400,085.25
利息净收入	十五、5	182,792,827.54	91,598,053.74
其中：利息收入		663,654,539.60	549,808,895.42
利息支出		480,861,712.06	458,210,841.68
手续费及佣金净收入	十五、6	671,288,782.73	722,059,386.16
其中：经纪业务手续费净收入		412,170,682.09	334,685,371.10
投资银行业务手续费净收入		184,974,066.07	269,784,012.80
资产管理业务手续费净收入		61,324,397.89	96,713,541.04
投资收益	十五、7	857,069,137.05	339,613,312.11
其中：对联营企业和合营企业的投资收益		194,825,016.91	116,078,677.17
其他收益		11,351,327.03	8,536,210.16
公允价值变动收益	十五、8	21,594,182.57	395,554,511.41
汇兑收益		1,019,780.08	163,143.78
其他业务收入		2,147,353.69	3,875,467.89
二、营业总支出		967,456,360.51	961,802,002.38
税金及附加		12,717,255.28	9,840,563.39
业务及管理费	十五、9	936,516,098.39	948,715,771.88
信用减值损失		18,197,060.29	2,857,614.72
其他业务成本		25,946.55	388,052.39
三、营业利润		779,807,030.18	599,598,082.87
加：营业外收入		542,376.36	262,097.16
减：营业外支出		8,113,167.88	206,980.23
四、利润总额		772,236,238.66	599,653,199.80
减：所得税费用		136,253,961.09	104,463,511.90
五、净利润		635,982,277.57	495,189,687.90
(一)持续经营净利润		635,982,277.57	495,189,687.90
(二)终止经营净利润		-	-
六、其他综合收益的税后净额		31,251,918.27	20,243,738.23
(一)以后不能重分类进损益的其他综合收益		1,149,339.90	-1,494,140.72
1.其他权益工具投资公允价值变动		1,149,339.90	-1,494,140.72
(二)以后将重分类进损益的其他综合收益		30,102,578.37	21,737,878.95
1.权益法可结转损益的其他综合收益		20,957,102.77	6,965,942.54
2.其他债权投资公允价值变动		9,182,704.14	15,294,379.13
3.其他债权投资信用损失准备		-37,228.54	-522,442.72
七、综合收益总额		667,234,195.84	515,433,426.13

法定代表人：




主管会计工作负责人：




会计机构负责人：




合并现金流量表

编制单位：长城证券股份有限公司

2020年半年度

金额单位：人民币元

项目	附注	2020年半年度	2019年半年度
一、经营活动产生的现金流量：			
收取利息、手续费及佣金的现金		1,756,488,872.53	1,653,882,953.80
代理买卖证券收到的现金净额		5,067,674,178.62	4,789,940,362.07
拆入资金净增加额		-	-
回购业务资金净增加额		4,680,724,837.20	4,421,030,156.02
融出资金净减少额		-	-
收到其他与经营活动有关的现金	五、50(3)	1,496,137,529.54	731,382,698.11
经营活动现金流入小计		13,001,025,417.89	11,596,236,170.00
融出资金净增加额		5,097,902,703.96	2,684,298,037.66
为交易目的而持有的金融资产净增加额		3,634,617,780.13	2,107,062,466.44
拆入资金净减少额		1,300,000,000.00	2,300,000,000.00
回购业务资金净减少额		-	-
代理买卖证券支付的现金净额		-	-
支付利息、手续费及佣金的现金		469,844,706.64	482,813,871.82
支付给职工以及为职工支付的现金		681,975,290.85	611,393,155.72
支付的各项税费		205,602,062.93	185,076,573.12
支付其他与经营活动有关的现金	五、50(4)	2,329,378,907.65	560,650,042.19
经营活动现金流出小计		13,719,321,452.16	8,931,294,146.95
经营活动产生的现金流量净额	五、50(1)	-718,296,034.27	2,664,942,023.05
二、投资活动产生的现金流量：			
收回投资收到的现金		355,894,929.77	
取得投资收益收到的现金		259,041,255.25	29,400,000.00
处置固定资产、无形资产和其他长期资产收回的现金净额		428,786.34	15,071.20
处置子公司及其他营业单位收到的现金净额			32.92
投资活动现金流入小计		615,364,971.36	29,415,104.12
投资支付的现金		313,019,608.40	
购建固定资产、无形资产和其他长期资产支付的现金		24,861,061.55	47,658,853.01
投资活动现金流出小计		337,880,669.95	47,658,853.01
投资活动产生的现金流量净额		277,484,301.41	-18,243,748.89
三、筹资活动产生的现金流量：			
吸收投资收到的现金			250,855,745.00
其中：子公司吸收少数股东投资收到的现金			250,855,745.00
取得借款收到的现金		47,465,561.65	
发行债券收到的现金		13,834,556,566.31	6,477,210,000.00
筹资活动现金流入小计		13,882,022,127.96	6,728,065,745.00
偿还债务支付的现金		8,739,820,132.47	3,425,910,000.00
分配股利、利润或偿付利息支付的现金		241,337,054.18	771,142,230.30
其中：子公司支付给少数股东的股利、利润		-	-
支付其他与筹资活动有关的现金		-	-
筹资活动现金流出小计		8,981,157,186.65	4,197,052,230.30
筹资活动产生的现金流量净额		4,900,864,941.31	2,531,013,514.70
四、汇率变动对现金及现金等价物的影响		1,019,780.08	163,143.78
五、现金及现金等价物净增加(减少)额	五、50(1)	4,461,072,988.53	5,177,874,932.64
加：年初现金及现金等价物余额		15,248,554,822.49	10,932,851,071.92
六、期末现金及现金等价物余额	五、50(2)	19,709,627,811.02	16,110,726,004.56

法定代表人：


曹宏
4403041456862

主管会计工作负责人：


李翔

会计机构负责人：


张惠

母公司现金流量表

编制单位：长城证券股份有限公司

2020年半年度

金额单位：人民币元



项目	附注	2020年半年度	2019年半年度
一、经营活动产生的现金流量：			
收取利息、手续费及佣金的现金		1,623,768,133.71	1,560,052,512.59
代理买卖证券收到的现金净额		4,502,426,460.81	4,199,890,631.11
回购业务资金净增加额		4,326,221,237.20	4,208,530,156.02
拆入资金净增加额		-	-
融出资金净减少额		-	-
收到其他与经营活动有关的现金		118,313,864.26	563,798,014.76
经营活动现金流入小计		10,570,729,695.98	10,532,271,314.48
融出资金净增加额		5,097,902,703.96	2,684,298,037.66
为交易目的而持有的金融资产净增加额		3,512,363,858.48	1,079,176,810.69
拆入资金净减少额		1,300,000,000.00	2,300,000,000.00
代理买卖证券支付的现金净额		-	-
支付利息、手续费及佣金的现金		413,197,898.14	436,379,013.01
支付给职工以及为职工支付的现金		641,259,711.06	569,954,690.13
支付的各项税费		189,537,917.38	177,345,291.09
支付其他与经营活动有关的现金		333,113,096.46	368,968,464.73
经营活动现金流出小计		11,487,375,185.48	7,616,122,307.31
经营活动产生的现金流量净额		-916,645,489.50	2,916,149,007.17
二、投资活动产生的现金流量：			
收回投资收到的现金		335,894,929.77	
取得投资收益收到的现金		255,653,765.14	29,400,000.00
处置固定资产、无形资产和其他长期资产收回的现金净额		427,986.34	4,071.20
投资活动现金流入小计		591,976,681.25	29,404,071.20
投资支付的现金		283,019,608.40	
购建固定资产、无形资产和其他长期资产支付的现金		24,658,333.44	45,714,426.27
投资活动现金流出小计		307,677,941.84	45,714,426.27
投资活动产生的现金流量净额		284,298,739.41	-16,310,355.07
三、筹资活动产生的现金流量：			
吸收投资收到的现金		-	-
其中：子公司吸收少数股东投资收到的现金		-	-
发行债券收到的现金		13,834,556,566.31	6,477,210,000.00
筹资活动现金流入小计		13,834,556,566.31	6,477,210,000.00
偿还债务支付的现金		8,739,737,751.93	3,425,910,000.00
分配股利、利润或偿付利息支付的现金		241,337,054.18	771,142,230.30
其中：子公司支付给少数股东的股利、利润		-	-
支付其他与筹资活动有关的现金		-	-
筹资活动现金流出小计		8,981,074,806.11	4,197,052,230.30
筹资活动产生的现金流量净额		4,853,481,760.20	2,280,157,769.70
四、汇率变动对现金及现金等价物的影响		1,019,780.08	163,143.78
五、现金及现金等价物净增加(减少)额		4,222,154,790.19	5,180,159,565.58
加：年初现金及现金等价物余额		13,283,296,872.72	9,686,999,352.29
六、期末现金及现金等价物余额	十五、10	17,505,451,662.91	14,867,158,917.87

法定代表人：



曹宏
440304146882

主管会计工作负责人：



李翔

会计机构负责人：



张惠

合并股东权益变动表

编制单位：长城证券股份有限公司

金额单位：人民币元

项目	2020 年半年度							少数股东权益	股东权益合计
	归属于母公司股东权益								
	股本	资本公积	其他综合收益	盈余公积	一般风险准备	未分配利润			
五、30	五、31	五、32	五、33	五、34	五、35				
一、上年年末余额	3,103,405,351.00	9,220,082,218.87	-36,578,753.16	552,052,779.20	1,843,819,279.84	2,236,633,720.09	432,777,399.71	17,352,191,995.55	
加：会计政策变更	-	-	-	-	-	-	-	-	
二、本年初余额	3,103,405,351.00	9,220,082,218.87	-36,578,753.16	552,052,779.20	1,843,819,279.84	2,236,633,720.09	432,777,399.71	17,352,191,995.55	
三、本年增减变动金额	-	-	40,508,947.15	-	-	316,473,281.27	13,550,857.42	370,533,085.84	
(一)综合收益总额	-	-	31,251,918.27	-	-	667,104,898.76	13,550,857.42	711,907,674.45	
(二)股东投入和减少资本	-	-	-	-	-	-	-	-	
1.股东投入的普通股	-	-	-	-	-	-	-	-	
2.其他	-	-	-	-	-	-	-	-	
(三)利润分配	-	-	-	-	-	-341,374,588.61	-	-341,374,588.61	
1.提取盈余公积	-	-	-	-	-	-	-	-	
2.一般风险准备	-	-	-	-	-	-	-	-	
3.对股东的分配	-	-	-	-	-	-341,374,588.61	-	-341,374,588.61	
(四)股东权益内部结转	-	-	9,257,028.88	-	-	-9,257,028.88	-	-	
1.其他综合收益结转留存收益	-	-	9,257,028.88	-	-	-9,257,028.88	-	-	
四、本期期末余额	3,103,405,351.00	9,220,082,218.87	3,930,193.99	552,052,779.20	1,843,819,279.84	2,553,107,001.36	446,328,257.13	17,722,725,081.39	

法定代表人：




主管会计工作负责人：




会计机构负责人：




合并股东权益变动表

编制单位：长城证券股份有限公司

金额单位：人民币元

项目	2019年半年度							少数股东权益	股东权益合计
	归属于母公司股东权益						未分配利润		
	股本	资本公积	其他综合收益	盈余公积	一般风险准备	未分配利润			
一、上年年末余额	3,103,405,351.00	9,220,171,980.45	-349,478,883.81	482,677,471.89	1,704,442,214.42	2,362,792,103.85	159,296,832.43	16,683,307,070.23	
加：会计政策变更	-	-	286,606,078.40	-27,456,905.69	-54,913,811.38	-204,447,027.16	141,575.29	-70,090.54	
二、本年年初余额	3,103,405,351.00	9,220,171,980.45	-62,872,805.41	455,220,566.20	1,649,528,403.04	2,158,345,076.69	159,438,407.72	16,683,236,979.69	
三、本年增减变动金额	-	-89,761.58	20,243,738.23	-	-	-123,515,814.23	257,610,013.77	154,248,176.19	
(一)综合收益总额	-	-	20,243,738.23	-	-	497,165,255.97	6,664,507.19	524,073,501.39	
(二)股东投入和减少资本	-	-89,761.58	-	-	-	-	250,945,506.58	250,855,745.00	
1.股东投入的普通股	-	-	-	-	-	-	250,855,745.00	250,855,745.00	
2.其他	-	-89,761.58	-	-	-	-	89,761.58	-	
(三)利润分配	-	-	-	-	-	-620,681,070.20	-	-620,681,070.20	
1.提取盈余公积	-	-	-	-	-	-	-	-	
2.一般风险准备	-	-	-	-	-	-	-	-	
3.对股东的分配	-	-	-	-	-	-620,681,070.20	-	-620,681,070.20	
四、本期期末余额	3,103,405,351.00	9,220,082,218.87	-42,629,067.18	455,220,566.20	1,649,528,403.04	2,034,829,262.46	417,048,421.49	16,837,485,155.88	

法定代表人：




主管会计工作负责人：




会计机构负责人：




母公司股东权益变动表

编制单位：长城证券股份有限公司

金额单位：人民币元

项目	2020 年半年度						
	股本	资本公积	其他综合收益	盈余公积	一般风险准备	未分配利润	股东权益合计
一、上年年末余额	3,103,405,351.00	9,250,143,425.21	-36,586,407.66	552,052,779.20	1,843,819,279.84	2,042,708,858.73	16,755,543,286.32
加：会计政策变更	-	-	-	-	-	-	-
二、本年初余额	3,103,405,351.00	9,250,143,425.21	-36,586,407.66	552,052,779.20	1,843,819,279.84	2,042,708,858.73	16,755,543,286.32
三、本年增减变动金额	-	-	40,508,947.15	-	-	285,350,660.08	325,859,607.23
(一)综合收益总额	-	-	31,251,918.27	-	-	635,982,277.57	667,234,195.84
(二)利润分配	-	-	-	-	-	-341,374,588.61	-341,374,588.61
1.提取盈余公积	-	-	-	-	-	-	-
2.一般风险准备	-	-	-	-	-	-	-
3.对股东的分配	-	-	-	-	-	-341,374,588.61	-341,374,588.61
(三)股东权益内部结转	-	-	9,257,028.88	-	-	-9,257,028.88	-
1.其他综合收益结转留存收益	-	-	9,257,028.88	-	-	-9,257,028.88	-
四、本期期末余额	3,103,405,351.00	9,250,143,425.21	3,922,539.49	552,052,779.20	1,843,819,279.84	2,328,059,518.81	17,081,402,893.55

法定代表人：




主管会计工作负责人：




会计机构负责人：




母公司股东权益变动表

编制单位：长城证券股份有限公司

金额单位：人民币元

项目	2019 年半年度						
	股本	资本公积	其他综合收益	盈余公积	一般风险准备	未分配利润	股东权益合计
一、上年年末余额	3,103,405,351.00	9,250,143,425.21	-337,369,211.78	482,677,471.89	1,704,442,214.42	2,178,389,228.58	16,381,688,479.32
加：会计政策变更	-	-	274,488,751.87	-27,456,905.69	-54,913,811.38	-192,198,339.92	-80,305.12
二、本年年初余额	3,103,405,351.00	9,250,143,425.21	-62,880,459.91	455,220,566.20	1,649,528,403.04	1,986,190,888.66	16,381,608,174.20
三、本年增减变动金额	-	-	20,243,738.23	-	-	-125,491,382.30	-105,247,644.07
(一)综合收益总额	-	-	20,243,738.23	-	-	495,189,687.90	515,433,426.13
(二)股东投入和减少资本	-	-	-	-	-	-	-
1.股东投入的普通股	-	-	-	-	-	-	-
(三)利润分配	-	-	-	-	-	-620,681,070.20	-620,681,070.20
1.提取盈余公积	-	-	-	-	-	-	-
2.一般风险准备	-	-	-	-	-	-	-
3.对股东的分配	-	-	-	-	-	-620,681,070.20	-620,681,070.20
四、本期期末余额	3,103,405,351.00	9,250,143,425.21	-42,636,721.68	455,220,566.20	1,649,528,403.04	1,860,699,506.36	16,276,360,530.13


法定代表人：


曹宏
4403041456862

主管会计工作负责人：


李翔

会计机构负责人：


张惠
印惠