



大合并资产负债表

单位名称：宁波市国有投资(集团)有限公司合并

编制日期：2020年 06月 30日

金额单位：人民币元

项目	年初余额	期末余额	项目	年初余额	期末余额
流动资产：			流动负债：		
货币资金	2,384,089,957.36	3,108,997,577.80	短期借款	137,950,000.00	663,660,000.00
△存出保证金	79,500,293.07	51,272,286.66	△向中央银行借款		
△拆出资金			△吸收存款及同业存放		
以公允价值计量且其变动计入当期损益的金融资产			△拆入资金		
应收票据	10,112,843.30	8,547,321.24	以公允价值计量且其变动计入当期损益的金融负债		
应收账款	112,976,492.13	239,802,757.39	应付票据		
预付款项	237,634,438.15	250,332,702.63	应付账款	299,632,364.15	319,600,299.35
△应收保费			预收款项	844,283,398.22	896,244,265.52
△应收分保账款			△卖出回购金融资产款		
△应收分保准备金			△应付手续费及佣金		
其他应收款	4,538,673,863.88	4,745,249,035.09	应付职工薪酬	11,325,306.88	7,021,324.17
△买入返售金融资产			其中：应付工资	10,779,145.14	6,460,179.01
存货	1,524,882,812.58	1,579,729,345.41	应付福利费	41,100.00	
其中：原材料	21,512,937.09	27,911,792.86	其中：职工奖励及福利基金		
库存商品(产成品)	29,212,952.16	297,476,739.40	应交税费	22,591,699.00	15,559,309.41
持有待售资产		126,867,339.14	其中：应交税金	22,399,874.65	15,078,459.13
一年内到期的非流动资产	131,279,675.69	132,646,865.20	其他应付款	1,807,301,361.98	1,738,689,942.55
其他流动资产	967,616,116.21	642,012,686.70	△应付分保账款		
流动资产合计	9,986,746,492.37	10,885,457,917.26	△保险合同准备金	236,487,193.47	239,882,051.21
非流动资产：			△代理买卖证券款		
△发放贷款及垫款			△代理承销证券款		
可供出售金融资产	1,487,490,343.75	1,665,319,459.37	持有待售负债		
持有至到期投资	67,700,000.00	67,200,000.00	一年内到期的非流动负债	517,792,449.33	126,029,556.17
长期应收款	334,855,569.85	447,897,522.50	其他流动负债		38,494,503.90
长期股权投资	2,192,763,082.00	2,637,295,393.87	流动负债合计	3,877,363,773.03	4,014,062,633.46
投资性房地产			非流动负债：		
固定资产	247,272,193.71	237,422,430.95	长期借款	7,751,375,722.86	9,514,214,436.14
在建工程	2,576,030,709.76	2,656,367,569.80	应付债券	1,211,556,035.05	1,511,746,630.76
生产性生物资产			其中：优先股		
油气资产			永续债		
无形资产	113,791,233.22	113,575,601.50	长期应付款	3,402,867,615.55	3,406,510,215.55
开发支出		1,734,928.26	长期应付职工薪酬		
商誉	141,821.70	141,821.70	预计负债		
长期待摊费用	14,710,956.57	16,343,879.95	递延收益	20,091,544.96	44,064.96
递延所得税资产	50,522,610.60	50,522,610.60	递延所得税负债	27,456,278.75	21,913,557.66
其他非流动资产	9,437,651,375.15	10,178,386,466.06	其他非流动负债		141,420.00
其中：特准储备物资			其中：特准储备基金		
非流动资产合计	16,522,929,896.31	18,072,207,684.56	非流动负债合计	12,413,347,197.17	14,457,570,325.07
			负债合计	16,290,710,970.20	18,471,632,958.53
			所有者权益(或股东权益)：		
			实收资本(或股本)	5,175,036,200.00	5,175,036,200.00
			国有资本	4,191,952,973.00	4,191,952,973.00
			其中：国有法人资本	4,191,952,973.00	4,191,952,973.00
			集体资本	5,912,000.00	5,912,000.00
			民营资本	977,171,227.00	977,171,227.00
			其中：个人资本	63,486,227.00	63,486,227.00
			外商资本		
			减：已归还投资		
			实收资本(或股本)净额	5,175,036,200.00	5,175,036,200.00
			其他权益工具		
			其中：优先股		
			永续债		
			资本公积	2,649,825,931.51	2,852,437,594.03
			减：库存股		
			其他综合收益	74,386,002.01	61,466,103.85
			其中：外币报表折算差额		
			专项储备		
			盈余公积	235,987,827.08	235,987,827.08
			其中：法定公积金	228,605,183.52	228,605,183.52
			任意公积金	7,382,643.56	7,382,643.56
			=储备基金		
			=企业发展基金		
			=利润归还投资		
			△一般风险准备		
			未分配利润	1,550,398,180.28	1,614,307,652.13
			归属于母公司所有者权益(或股东权益)合计	9,685,634,140.88	9,939,235,377.09
			*少数股东权益	533,331,277.60	546,797,266.20
			所有者权益(或股东权益)合计	10,218,965,418.48	10,486,032,643.29
资产总计	26,509,676,388.68	28,957,665,601.82	负债和所有者权益(或股东权益)总计	26,509,676,388.68	28,957,665,601.82

单位负责人：

主管会计工作负责人：

会计机构负责人：



大合并利润表

单位名称: 重庆国有投资(集团)有限责任公司(合并)

编制日期: 2020年 06月 30日

金额单位: 人民币元

项目	本年累计金额	上年同期金额	项目	本年累计金额	上年同期金额
一、营业总收入	462,172,240.01	318,077,654.18	六、其他综合收益的税后净额	-12,919,898.16	15,949,012.49
其中: 营业收入	462,172,240.01	318,077,654.18	归属于母公司所有者的其他综合收益的税后净额	-12,919,898.16	15,949,012.49
△利息收入			(一) 不能重分类进损益的其他综合收益		
△已赚保费			1. 重新计量设定受益计划变动额		
△手续费及佣金收入			2. 权益法下不能转损益的其他综合收益		
二、营业总成本	617,607,906.50	429,874,055.33	3. 其他		
其中: 营业成本	352,401,875.03	207,810,816.49	(二) 将重分类进损益的其他综合收益	-12,919,898.16	15,949,012.49
△利息支出			1. 权益法下可转损益的其他综合收益	3,708,265.13	2,440,312.02
△手续费及佣金支出			2. 可供出售金融资产公允价值变动损益	-16,628,163.29	13,508,700.47
△退保金			3. 持有至到期投资重分类为可供出售金融资产损益		
△赔付支出净额			4. 现金流量套期储备(现金流量套期损益的有效部分)		
△提取保险合同准备金净额	3,394,857.74	1,558,174.22	5. 外币财务报表折算差额		
△保单红利支出			6. 其他		
△分保费用			归属于少数股东的其他综合收益的税后净额		
税金及附加	2,518,105.71	2,021,081.87	七、综合收益总额	74,568,349.51	109,170,274.91
销售费用	2,204,168.19	2,616,065.48	归属于母公司所有者的综合收益总额	59,325,748.04	98,901,361.91
管理费用	51,115,790.11	47,463,410.07	归属于少数股东的综合收益总额	15,242,601.47	10,268,913.00
其中: 党建工作经费	51,502.77	217.85	八、每股收益:		
研发费用			基本每股收益		
财务费用	205,533,799.81	166,333,058.54	稀释每股收益		
其中: 利息费用	220,222,634.45	189,434,696.78	九、资本化利息		
利息收入	-14,801,928.30	-23,905,764.70			
汇兑净收益					
汇兑净损失					
资产减值损失	439,309.91	2,071,418.66			
加: 其他收益	186,916,415.93	186,467,199.06			
投资收益(损失以“-”号填列)	55,287,002.15	25,455,097.83			
其中: 对联营企业和合营企业的投资收益					
△汇兑收益(损失以“-”号填列)					
公允价值变动收益(损失以“-”号填列)					
资产处置收益(损失以“-”号填列)					
三、营业利润(亏损以“-”号填列)	86,767,751.59	100,125,895.74			
加: 营业外收入	5,841,961.24	1,986,325.66			
其中: 政府补助	5,233,047.06	1,639,484.58			
债务重组利得					
减: 营业外支出	389,878.41	1,995,838.30			
其中: 债务重组损失					
四、利润总额(亏损总额以“-”号填列)	92,219,834.42	100,116,383.10			
减: 所得税费用	4,731,586.75	6,895,120.68			
五、净利润(净亏损以“-”号填列)	87,488,247.67	93,221,262.42			
(一) 按所有权归属分类					
归属于母公司所有者的净利润	72,245,646.20	82,952,349.42			
*少数股东损益	15,242,601.47	10,268,913.00			
(二) 按经营持续性分类					
持续经营净利润(净亏损以“-”号填列)	87,488,247.67	93,221,262.42			
终止经营净利润(净亏损以“-”号填列)					

单位负责人:

主管会计工作负责人:

会计机构负责人:

大合并现金流量表

编制日期: 2020年 06月 30日

金额单位: 人民币元

项目	本年累计金额	上年同期	项目	本年累计金额	上年同期
一、经营活动产生的现金流量:			处置固定资产、无形资产和其他长期资产收回的现金净额		
销售商品、提供劳务收到的现金	529,193,735.02	262,365,737.72	处置子公司及其他营业单位收到的现金净额		
△客户存款和同业存放款项净增加额	290,954.16		收到其他与投资活动有关的现金	1,945,431,971.85	955,505,427.47
△向中央银行借款净增加额			投资活动现金流入小计	1,977,769,170.83	1,083,789,167.02
△向其他金融机构拆入资金净增加额			购建固定资产、无形资产和其他长期资产支付的现金	192,905,791.54	201,408,393.32
△收到原保险合同保费取得的现金			投资支付的现金	658,082,948.00	100,150,000.00
△收到再保业务现金净额			△质押贷款净增加额		
△保户储金及投资款净增加额			取得子公司及其他营业单位支付的现金净额	200,877.00	
△处置交易性金融资产净增加额			支付其他与投资活动有关的现金	1,862,307,858.44	759,403,732.00
△收取利息、手续费及佣金的现金	381,502.65	207,766.08	投资活动现金流出小计	2,713,497,474.98	1,060,962,125.32
△拆入资金净增加额	0.63		投资活动产生的现金流量净额:	-735,728,304.15	22,827,041.70
△回购业务资金净增加额			三、筹资活动产生的现金流量:		
收到的税费返还	20,272.88	216.63	吸收投资收到的现金	73,944,749.25	
收到其他与经营活动有关的现金	419,774,931.15	481,969,327.73	其中: 子公司吸收少数股东投资收到的现金		
经营活动现金流入小计	949,661,396.49	744,543,048.16	取得借款收到的现金	2,443,838,713.28	586,618,546.45
购买商品、接受劳务支付的现金	468,147,230.27	157,688,929.88	△发行债券收到的现金	58,000,000.00	
△客户贷款及垫款净增加额	9,111,482.99	-1,032,338.98	收到其他与筹资活动有关的现金	1,179,987,278.05	550,517,321.57
△存放中央银行和同业款项净增加额			筹资活动现金流入小计	3,755,780,740.58	1,137,135,868.02
△支付原保险合同赔付款项的现金			偿还债务支付的现金	874,190,000.00	530,521,873.45
△支付利息、手续费及佣金的现金	46,142.90		分配股利、利润或偿付利息支付的现金	335,996,671.35	312,157,375.50
△支付保单红利的现金	2,704.49		其中: 子公司支付给少数股东的股利、利润		
支付给职工以及为职工支付的现金	50,769,704.45	55,268,279.41	支付其他与筹资活动有关的现金	1,153,073,609.12	865,684,627.49
支付的各项税费	33,419,327.13	25,647,344.67	筹资活动现金流出小计	2,363,260,280.47	1,708,363,876.44
支付其他与经营活动有关的现金	340,236,401.99	307,989,270.08	筹资活动产生的现金流量净额	1,392,520,460.11	-571,228,008.42
经营活动现金流出小计	901,732,994.22	545,561,485.06	四、汇率变动对现金及现金等价物的影响		
经营活动产生的现金流量净额	47,928,402.27	198,981,563.10	五、现金及现金等价物净增加额	704,720,558.23	-349,419,403.62
二、投资活动产生的现金流量:			加: 期初现金及现金等价物余额	2,404,277,019.57	3,466,973,233.61
收回投资收到的现金	19,084,000.00	118,080,769.23	六、期末现金及现金等价物余额	3,108,997,577.80	3,117,553,819.99
取得投资收益收到的现金	13,253,198.98	10,202,970.32			

单位负责人:

主管会计工作负责人:

会计机构负责人:






所有者权益变动表

编制单位：攀枝花市国有资本运营(集团)有限公司(抵债) 编制日期：2020年 06月 30日

单位：元

项目	本年金额										所有者权益合计		
	归属于母公司所有者权益												
	优先股	永续债	其他	资本公积	减：库存股	其他综合收益	专项储备	盈余公积	未分配利润	其他	小计	少数股东权益	
一、上年年末余额		5,175,036.20	0.00	2,649,825.93	51.51	74,386,002.01		235,987,827.08	1,550,398,180.28		9,685,634,140.88	533,331,277.60	10,218,965,418.48
加：会计政策变更													
前期差错更正													
其他													
二、本年初余额		5,175,036.20	0.00	2,649,825.93	51.51	74,386,002.01		235,987,827.08	1,550,398,180.28		9,685,634,140.88	533,331,277.60	10,218,965,418.48
三、本年增减变动金额(减少以“-”填列)													
(一)综合收益总额													
1.所有者投入和减少资本													
2.其他权益工具持有者投入资本													
3.股份支付计入所有者权益的金额													
4.其他													
(二)专项储备提取和使用													
1.提取专项储备													
2.使用专项储备													
(三)利润分配													
1.提取盈余公积													
其中：法定公积金													
任意公积金													
=储备基金													
2.提取一般风险准备													
3.对所有者(或股东)的分配													
4.其他													
(四)所有者权益内部结转													
1.资本公积转增资本(或股本)													
2.盈余公积转增资本(或股本)													
3.盈余公积弥补亏损													
4.设定受益计划变动额结转留存收益													
5.其他													
四、本年年末余额		5,175,036.20	0.00	2,852,437.59	61.03	61,466,103.85		235,987,827.08	1,614,307,652.13		9,939,235,377.09	546,797,266.20	10,486,032,643.29

单位负责人：

主管会计工作负责人：

会计机构负责人：






合并所有者权益变动表


金额单位：人民币元

项目	2020年1-6月										所有者权益合计
	归属于母公司所有者权益										
	实收资本(或股本)	资本公积	减：库存股	其他综合收益	专项储备	盈余公积	未分配利润	其他	小计	少数股东权益	
一、上年年末余额	5,175,036,200.00	2,486,219,488.76	-	58,333,023.79	-	227,167,609.64	1,479,336,091.51	-	9,426,092,413.70	530,921,686.28	9,957,014,099.98
加：会计政策变更											
前期差错更正											
其他											
二、本年初余额	5,175,036,200.00	2,486,219,488.76	-	58,333,023.79	-	227,167,609.64	1,479,336,091.51	10,239,827.88	9,436,332,241.58	530,921,686.28	9,967,253,927.86
三、本年增减变动金额(减少以“-”填列)											
(一) 综合收益总额				15,949,012.49					108,818,487.71	9,722,958.08	118,541,445.79
(二) 所有者投入和减少资本									98,901,361.91	10,269,913.00	109,170,274.90
1.所有者投入的普通股											
2.其他权益工具持有者投入资本											
3.股份支付计入所有者权益的金额											
4.其他				15,949,012.49					98,901,361.91	10,269,913.00	109,170,274.90
(三) 专项储备提取和使用									15,336,369.00	2,550,268.88	17,886,637.88
1.提取专项储备											
2.使用专项储备											
(四) 利润分配											
1.提取盈余公积											
其中：法定公积金											
任意公积金											
#储备基金											
2.提取一般风险准备											
3.对所有者(或股东)的分配											
4.其他											
(五) 所有者权益内部结转											
1.资本公积转增资本(或股本)											
2.盈余公积转增资本(或股本)											
3.盈余公积弥补亏损											
4.设定受益计划变动额结转留存收益											
5.其他											
四、本年年末余额	5,175,036,200.00	2,501,555,857.76	-	74,282,036.28	-	227,167,609.64	1,567,109,025.61	1,567,109,025.61	9,545,150,729.29	540,644,644.36	10,095,795,373.65

单位负责人：



主管会计工作负责人：



会计机构负责人：





资产负债表

单位名称: 廊坊花翎国有投资(集团)有限责任公司

编制日期: 2020年 06月 30日

金额单位: 人民币元

项目	期末余额	年初余额	项目	期末余额	年初余额
流动资产:			流动负债:		
货币资金	1,067,809,430.07	910,541,812.79	短期借款	421,500,000.00	
△存出保证金			△向中央银行借款		
△拆出资金			△吸收存款及同业存放		
以公允价值计量且其变动计入当期损益的金融资产			△拆入资金		
应收票据			以公允价值计量且其变动计入当期损益的金融负债		
应收账款	71,820,364.69	45,445,700.00	应付票据		
预付款项	35,000.00	5,000.00	应付账款		
△应收保费			预收款项	5,265,955.23	141,594.00
△应收分保账款			△卖出回购金融资产款		
△应收分保准备金			△应付手续费及佣金		
其他应收款	2,050,451,439.66	1,509,861,674.69	应付职工薪酬	334,608.73	3,510,003.56
△买入返售金融资产			其中: 应付工资	344,095.29	3,500,302.66
存货			应付福利费		
其中: 原材料			其中: 职工奖励及福利基金		
库存商品(产成品)			应交税费	5,325,298.83	5,393,076.33
持有待售资产	126,867,339.14		其中: 应交税金	5,325,298.83	5,393,076.33
一年内到期的非流动资产			其他应付款	2,695,112,718.03	2,523,428,385.72
其他流动资产	72,000,000.00	180,895,007.67	△应付分保账款		
流动资产合计	3,388,983,573.56	2,646,749,225.15	△保险合同准备金		
非流动资产:			△代理买卖证券款		
△发放贷款及垫款			△代理承销证券款		
可供出售金融资产	1,292,015,097.63	1,314,185,982.01	持有待售负债		
持有至到期投资			一年内到期的非流动负债		517,792,449.33
长期应收款	427,881,555.50	334,855,569.85	其他流动负债		
长期股权投资	7,324,711,770.67	6,860,708,027.03	流动负债合计	3,119,887,983.16	3,050,265,508.94
投资性房地产			非流动负债:		
固定资产	45,424.69	52,404.19	长期借款	8,357,674,422.86	6,951,989,422.86
在建工程	142,775,045.52	266,152,425.13	应付债券	1,582,776,186.93	1,211,556,035.05
生产性生物资产			其中: 优先股		
油气资产			永续债		
无形资产			长期应付款	392,422,330.58	392,422,330.58
开发支出			长期应付职工薪酬		
商誉			预计负债		
长期待摊费用			递延收益		
递延所得税资产			递延所得税负债	21,913,557.66	27,456,278.75
其他非流动资产	9,853,241,180.52	9,134,936,890.87	其他非流动负债		
其中: 特准储备物资			其中: 特准储备基金		
非流动资产合计	19,040,673,074.53	17,910,891,299.08	非流动负债合计	10,354,786,498.03	8,583,424,067.24
			负 债 合 计	13,474,674,481.19	11,633,689,576.18
			所有者权益(或股东权益):		
			实收资本(或股本)	5,175,036,200.00	5,175,036,200.00
			固有资本	5,175,036,200.00	5,175,036,200.00
			其中: 国有法人资本		
			集体资本		
			民营资本		
			其中: 个人资本		
			外商资本		
			△减: 已归还投资		
			实收资本(或股本)净额	5,175,036,200.00	5,175,036,200.00
			其他权益工具		
			其中: 优先股		
			永续债		
			资本公积	2,217,548,299.72	2,215,548,299.72
			减: 库存股		
			其他综合收益	61,613,814.63	73,964,559.54
			其中: 外币报表折算差额		
			专项储备		
			盈余公积	214,998,588.34	214,998,588.34
			其中: 法定公积金	207,635,839.27	207,635,839.27
			任意公积金	7,362,749.07	7,362,749.07
			△储备基金		
			△企业发展基金		
			△利润归还投资		
			△一般风险准备		
			未分配利润	1,285,785,264.21	1,244,403,300.45
			归属于母公司所有者权益(或股东权益)合计	8,954,982,166.90	8,923,950,948.05
			*少数股东权益		
			所有者权益(或股东权益)合计	8,954,982,166.90	8,923,950,948.05
资产总计	22,429,656,648.09	20,557,640,524.23	负债和所有者权益(或股东权益)总计	22,429,656,648.09	20,557,640,524.23

单位负责人:

主管会计工作负责人:

会计机构负责人



利润表

单位名称：攀枝花市国有投资(集团)有限公司

编制日期：2020年 06月 30日

金额单位：人民币元

项目	本年累计金额	上年同期金额	项目	本年累计金额	上年同期金额
一、营业总收入	31,678,701.26	29,385,616.56	六、其他综合收益的税后净额	-12,350,744.91	15,743,945.69
其中：营业收入	31,678,701.26	29,385,616.56	归属于母公司所有者的其他综合收益的税后净额	-12,350,744.91	15,743,945.69
△利息收入			(一) 不能重分类进损益的其他综合收益		
△已赚保费			1. 重新计量设定受益计划变动额		
△手续费及佣金收入			2. 权益法下不能转损益的其他综合收益		
二、营业总成本	197,911,573.83	186,599,235.71	3. 其他		
其中：营业成本	4,716,981.00		(二) 将重分类进损益的其他综合收益	-12,350,744.91	15,743,945.69
△利息支出			1. 权益法下可转损益的其他综合收益	4,277,418.38	2,235,245.22
△手续费及佣金支出			2. 可供出售金融资产公允价值变动损益	-16,628,163.29	13,508,770.47
△退保金			3. 持有至到期投资重分类为可供出售金融资产损益		
△赔付支出净额			4. 现金流量套期储备(现金流量套期损益的有效部分)		
△提取保险合同准备金净额			5. 外币财务报表折算差额		
△保单红利支出			6. 其他		
△分保费用			* 归属于少数股东的其他综合收益的税后净额		
税金及附加	1,041,746.74		七、综合收益总额	29,031,218.85	69,534,767.31
销售费用			归属于母公司所有者的综合收益总额	29,031,218.85	69,534,767.31
管理费用	5,390,032.38	5,186,163.06	* 归属于少数股东的综合收益总额		
其中：党建工作经费	39,303.04		八、每股收益：		
研发费用			基本每股收益		
财务费用	186,762,813.71	181,413,072.65	稀释每股收益		
其中：利息费用	189,324,070.66	186,446,943.76	九、资本化利息		
利息收入	-2,585,790.78	-5,057,951.57			
汇兑净收益					
汇兑净损失					
资产减值损失	-50,000.00	-50,000.00			
加：其他收益	186,273,986.14	186,446,943.76			
投资收益(损失以“-”号填列)	21,412,721.66	28,899,995.70			
其中：对联营企业和合营企业的投资收益	21,412,721.66	28,899,995.70			
△汇兑收益(损失以“-”号填列)					
公允价值变动收益(损失以“-”号填列)					
资产处置收益(损失以“-”号填列)					
三、营业利润(亏损以“-”号填列)	41,503,835.23	58,183,320.31			
加：营业外收入					
其中：政府补助					
债务重组利得					
减：营业外支出					
其中：债务重组损失					
四、利润总额(亏损总额以“-”号填列)	41,503,835.23	58,183,320.31			
减：所得税费用	121,871.47	4,392,498.69			
五、净利润(净亏损以“-”号填列)	41,381,963.76	53,790,821.62			
(一) 按所有权归属分类					
归属于母公司所有者的净利润	41,381,963.76	53,790,821.62			
* 少数股东损益					
(二) 按经营持续性分类					
持续经营净利润(净亏损以“-”号填列)	41,381,963.76	53,790,821.62			
终止经营净利润(净亏损以“-”号填列)					

单位负责人：

主管会计工作负责人：

会计机构负责人：

现金流量表

编制日期: 2020年 06月 30日


金额单位: 人民币元

项目	本年累计金额	上年同期	项目	本年累计金额	上年同期
一、经营活动产生的现金流量:					
销售商品、提供劳务收到的现金	12,388,682.90		处置固定资产、无形资产和其他长期资产收回的现金净额		
△客户存款和同业存放款项净增加额			处置子公司及其他营业单位收到的现金净额		
△向中央银行借款净增加额			收到其他与投资活动有关的现金	1,160,294,750.61	504,000,000.00
△向其他金融机构拆入资金净增加额			投资活动现金流入小计	1,162,056,389.01	504,000,000.00
△收到原保险合同保费取得的现金			购建固定资产、无形资产和其他长期资产支付的现金	1,859,842.93	24,888,963.59
△收到再保险业务现金净额			投资支付的现金	364,611,248.00	8,870,000.00
△收到保户储金及投资款净增加额			△质押贷款净增加额		
△处置金融资产净增加额			取得子公司及其他营业单位支付的现金净额		
△处置交易性金融资产净增加额			支付其他与投资活动有关的现金	1,063,423,000.00	603,000,000.00
△收取利息、手续费及佣金的现金	53,187,801.10		投资活动现金流出小计	1,429,894,090.93	636,758,963.59
△拆入资金净增加额			投资活动产生的现金流量净额	-267,837,701.92	-132,758,963.59
△回购业务资金净增加额			三、筹资活动产生的现金流量:		
收到的税费返还			吸收投资收到的现金		
收到其他与经营活动有关的现金	522,413,353.06	214,870,844.91	其中: 子公司吸收少数股东投资收到的现金		
经营活动现金流入小计	587,989,837.06	214,870,844.91	取得借款收到的现金	1,880,885,000.00	578,618,546.45
购买商品、接受劳务支付的现金			△发行债券收到的现金		
△客户贷款及垫款净增加额			收到其他与筹资活动有关的现金	1,930,954,231.96	1,210,320,073.13
△存放中央银行和同业款项净增加额			筹资活动现金流入小计	3,811,839,231.96	1,788,938,619.58
△支付原保险合同赔付款项的现金			偿还债务支付的现金	765,700,000.00	529,250,000.00
△支付利息、手续费及佣金的现金	16,638,899.57		分配股利、利润或偿付利息支付的现金	280,450,320.81	267,594,725.68
△支付保单红利的现金			其中: 子公司支付给少数股东的股利、利润		
支付给职工以及为职工支付的现金	7,242,040.03	2,871,334.28	支付其他与筹资活动有关的现金	2,456,855,639.49	937,995,651.19
支付的各项税费	7,890,080.18	4,935,279.84	筹资活动现金流出小计	3,503,005,960.30	1,734,840,376.87
支付其他与经营活动有关的现金	439,946,799.74	2,176,735.60	筹资活动产生的现金流量净额	308,833,271.66	54,098,242.71
经营活动现金流出小计	471,717,819.52	9,983,349.72	四、汇率变动对现金及现金等价物的影响		
经营活动产生的现金流量净额	116,272,017.54	204,887,495.19	五、现金及现金等价物净增加额	157,267,587.28	126,226,774.31
收回投资收到的现金			加: 期初现金及现金等价物余额	910,541,842.79	1,209,016,005.94
取得投资收益收到的现金	1,761,638.40		六、期末现金及现金等价物余额	1,067,809,430.07	1,335,242,780.25

单位负责人:

主管会计工作负责人:

会计机构负责人:






所有者权益变动表

金额单位：人民币元


编制日期：2020年6月30日

项目	上年金额											
	实收资本(或股本)	其他权益工具 优先股 永续债 其他	资本公积	减：库存股	其他综合收益	专项储备	盈余公积	未分配利润	其他	小计	少数股东权益	所有者权益合计
一、上年年末余额	5,175,036,200.00	-	2,152,008,299.72	-	58,523,526.98	-	206,178,370.90	1,195,445,597.49	-	8,787,191,995.09	-	8,787,191,995.09
加：会计政策变更												
前期差错更正												
其他												
二、本年期初余额	5,175,036,200.00	-	2,152,008,299.72	-	58,523,526.98	-	206,178,370.90	1,195,445,597.49	-	8,787,191,995.09	-	8,787,191,995.09
三、本年增减变动金额(减少以“-”)	-	-	13,270,000.00	-	14,652,135.18	-	-	21,298,690.42	-	49,220,825.60	-	49,220,825.60
(一) 综合收益总额	-	-	-	-	14,652,135.18	-	-	21,298,690.42	-	35,950,825.60	-	35,950,825.60
(二) 所有者投入和减少资本	-	-	13,270,000.00	-	-	-	-	-	-	13,270,000.00	-	13,270,000.00
1.所有者投入的普通股	-	-	-	-	-	-	-	-	-	-	-	-
2.其他权益工具持有者投入资本	-	-	-	-	-	-	-	-	-	-	-	-
3.股份支付计入所有者权益的金额	-	-	-	-	-	-	-	-	-	-	-	-
4.其他	-	-	13,270,000.00	-	-	-	-	-	-	13,270,000.00	-	13,270,000.00
(三) 专项储备提取和使用	-	-	-	-	-	-	-	-	-	-	-	-
1.提取专项储备	-	-	-	-	-	-	-	-	-	-	-	-
2.使用专项储备	-	-	-	-	-	-	-	-	-	-	-	-
(四) 利润分配	-	-	-	-	-	-	-	-	-	-	-	-
1.提取盈余公积	-	-	-	-	-	-	-	-	-	-	-	-
其中：法定公积金	-	-	-	-	-	-	-	-	-	-	-	-
任意公积金	-	-	-	-	-	-	-	-	-	-	-	-
#储备基金	-	-	-	-	-	-	-	-	-	-	-	-
2.提取一般风险准备	-	-	-	-	-	-	-	-	-	-	-	-
3.对所有者(或股东)的分配	-	-	-	-	-	-	-	-	-	-	-	-
4.其他	-	-	-	-	-	-	-	-	-	-	-	-
(五) 所有者权益内部结转	-	-	-	-	-	-	-	-	-	-	-	-
1.资本公积转增资本(或股本)	-	-	-	-	-	-	-	-	-	-	-	-
2.盈余公积转增资本(或股本)	-	-	-	-	-	-	-	-	-	-	-	-
3.盈余公积弥补亏损	-	-	-	-	-	-	-	-	-	-	-	-
4.设定受益计划变动额结转留存收益	-	-	-	-	-	-	-	-	-	-	-	-
5.其他	-	-	-	-	-	-	-	-	-	-	-	-
四、本年年末余额	5,175,036,200.00	-	2,165,278,299.72	-	73,175,662.16	-	206,178,370.90	1,216,744,287.91	-	8,836,412,820.69	-	8,836,412,820.69

单位负责人：

主管会计工作负责人：

会计机构负责人：








所有者权益变动表


金额单位：人民币元

编制日期：2020年 06月 30日

编制单位：攀枝花市国花投资(集团)有限责任公司

项目	实收资本(或股本)		其他权益工具		资本公积	减：库存股	归属于母公司所有者权益		未分配利润	其他	小计	少数股东权益	所有者权益合计
	优先股	永续债	其他	专项储备			盈余公积	其他综合收益					
一、上年年末余额	50,175,036.20	200,000.00			2,215,548,299.72		73,964,559.54		1,244,403,300.45		8,923,950,948.05		8,923,950,948.05
加：会计政策变更													
前期差错更正													
其他													
二、本年初余额	50,175,036.20	200,000.00			2,215,548,299.72		73,964,559.54		1,244,403,300.45		8,923,950,948.05		8,923,950,948.05
三、本年增减变动金额(减少以“-”填列)					2,000,000.00		-12,350,744.91		41,381,963.76		31,031,218.85		31,031,218.85
(一)综合收益总额							-12,350,744.91		41,381,963.76		29,031,218.85		29,031,218.85
(二)所有者投入和减少资本					2,000,000.00						2,000,000.00		2,000,000.00
1.所有者投入的普通股													
2.其他权益工具持有者投入资本													
3.股份支付计入所有者权益的金额													
4.其他					2,000,000.00						2,000,000.00		2,000,000.00
(三)专项储备提取和使用													
1.提取专项储备													
2.使用专项储备													
(四)利润分配													
1.提取盈余公积													
其中：法定公积金													
任意公积金													
#储备基金													
2.提取一般风险准备													
3.对所有者(或股东)的分配													
4.其他													
(五)所有者权益内部结转													
1.资本公积转增资本(或股本)													
2.盈余公积转增资本(或股本)													
3.盈余公积弥补亏损													
4.设定受益计划变动额结转留存收益													
5.其他													
四、本年年末余额	50,175,036.20	200,000.00			2,217,548,299.72		61,613,814.63		1,285,785,264.21		8,954,982,166.90		8,954,982,166.90

单位负责人：

主管会计工作负责人：

会计机构负责人：

一、应收票据及应收账款

种类	期末余额	期初余额
应收票据	8,547,321.24	10,112,843.30
应收账款	239,802,757.39	112,976,492.13
合计	248,350,078.63	123,089,335.43

1、按欠款方归集的期末余额前五名的应收账款情况

债务人名称	账面余额	占应收账款合计的比例(%)	坏账准备
攀枝花兴中钛业有限公司	41,397,124.62	16.67%	
攀枝花市住房和城乡建设局	28,239,500.00	11.37%	
攀枝花市锐华农业开发有限责任公司	20,321,906.30	8.18%	
攀枝花市仁江钒钛有限公司	15,850,000.00	6.38%	
攀枝花市花城投资有限责任公司	10,247,724.69	4.13%	
合计	1160,56,255.61	46.73%	

二、其他应收款

项目	期末余额	期初余额
其他应收款	4,745,249,035.09	4,538,673,863.88
合计	4,745,249,035.09	4,538,673,863.88

1、按欠款方归集的期末余额前五名的其他应收款情况

债务人名称	款项性质	账面余额	账龄	占其他应收期末余额合计数的比例(%)	坏账准备
攀枝花市财政局	土地转让款	2,655,753,818.39	3年以上	55.97%	
攀枝花仁江钒钛有限公司	关联方往来	595,049,277.76	2-3年	12.54%	
攀枝花市农村商业银行股份有限公司	保证金	424,500,000.00	1年以内	8.95%	
攀枝花市财政局	垫款	100,000,000.00	1年以内	2.11%	
四川密地物流园投资有限公司	借款	29,070,086.67	1-2年	0.61%	
合计	—	3,804,373,182.82	—	80.17%	

三、预收账款

项目	期末余额	期初余额
预收账款	896,244,265.52	844,283,398.22
合计	896,244,265.52	844,283,398.22

1、按收款方归集的期末余额前五名的预收账款情况

债权单位名称	期末余额	未结转原因
郑州路桥建设投资集团有限公司	73,944,749.25	保证金
攀枝花市金江水务有限公司	25,550,570.47	工期较长, 暂未结算
中国铁路成都局集团有限公司西昌供电段	16,596,882.04	预收工程备料款
攀枝花华润水电开发有限公司	3,700,848.82	未结算房产销售款
凤凰广场地下停车场	6,019,200.00	代管抵债资产形成的暂估应付款
合计	125,812,250.58	—

四、其他应付款

项目	期末余额	期初余额
其他应付款	1,738,689,942.55	1,807,301,361.98
合计	1,738,689,942.55	1,807,301,361.98

1、按收款方归集的期末余额前五名的其他应付款情况

项目	期末余额	期初余额
收省城乡建设及地方配套拨棚改资金	1,074,090,000.00	1,125,340,000.00
四川省能源投资集团有限责任公司	145,444,500.00	145,444,500.00
攀枝花市财政局	74,000,000.00	74,000,000.00
攀枝花市花城投资有限责任公司	590,00,000.00	60,000,000.00
成都攀钛股权投资基金管理合伙企业(有限合伙)	20,000,000.00	0.00
合计	1,372,534,500.00	1,404,784,500.00

攀枝花市国有投资(集团)有限责任公司

2020年8月31日

