



合并资产负债表

2020年6月30日

编制单位：国电南瑞科技股份有限公司

单位：人民币元

| 项 目 | 2020年6月30日 | 2019年12月31日 |
|----------------|--------------------------|--------------------------|
| 流动资产： | | |
| 货币资金 | 9,800,096,872.18 | 7,627,365,815.74 |
| 结算备付金 | | |
| 拆出资金 | | |
| 交易性金融资产 | 1,603,060,355.80 | 4,521,934,194.83 |
| 衍生金融资产 | 1,199,646.50 | 2,301,082.75 |
| 应收票据 | | |
| 应收账款 | 19,492,059,819.72 | 19,146,818,131.90 |
| 应收款项融资 | 1,065,720,891.50 | 1,610,329,274.36 |
| 预付款项 | 2,059,488,187.30 | 1,883,225,236.90 |
| 应收保费 | | |
| 应收分保账款 | | |
| 应收分保合同准备金 | | |
| 其他应收款 | 302,699,662.24 | 252,195,935.75 |
| 其中：应收利息 | | |
| 应收股利 | | |
| 买入返售金融资产 | | |
| 存货 | 7,126,221,488.16 | 5,796,286,108.18 |
| 合同资产 | 1,403,779,300.14 | |
| 持有待售资产 | | |
| 一年内到期的非流动资产 | 221,969,040.48 | 222,664,622.77 |
| 其他流动资产 | 1,504,790,505.23 | 1,542,306,225.17 |
| 流动资产合计 | 44,581,085,769.25 | 42,605,426,628.35 |
| 非流动资产： | | |
| 发放贷款和垫款 | | |
| 债权投资 | | |
| 其他债权投资 | | |
| 长期应收款 | 1,306,350,949.52 | 1,370,173,612.11 |
| 长期股权投资 | 60,551,088.18 | 61,198,056.80 |
| 其他权益工具投资 | 17,320,945.85 | 17,320,945.85 |
| 其他非流动金融资产 | | |
| 投资性房地产 | 83,677,076.21 | 85,575,825.00 |
| 固定资产 | 8,173,083,006.92 | 8,254,566,758.54 |
| 在建工程 | 2,868,959,513.46 | 2,603,603,445.38 |
| 生产性生物资产 | | |
| 油气资产 | | |
| 使用权资产 | | |
| 无形资产 | 1,073,742,205.74 | 1,116,313,159.54 |
| 开发支出 | 245,930,763.94 | 212,022,165.22 |
| 商誉 | 1,444,697.69 | 1,444,697.69 |
| 长期待摊费用 | 25,645,143.09 | 22,941,633.58 |
| 递延所得税资产 | 1,030,137,351.40 | 1,044,566,080.48 |
| 其他非流动资产 | 32,488,589.30 | 29,722,010.16 |
| 非流动资产合计 | 14,919,331,331.30 | 14,819,448,390.35 |
| 资产总计 | 59,500,417,100.55 | 57,424,875,018.70 |



合并资产负债表 (续)


2020年6月30日

编制单位: 国电南瑞科技股份有限公司


单位: 人民币元

| 项 目 | 2020年6月30日 | 2019年12月31日 |
|--------------------------|--------------------------|--------------------------|
| 流动负债: | | |
| 短期借款 | 812,456,500.00 | 1,413,553,338.20 |
| 向中央银行借款 | | |
| 拆入资金 | | |
| 交易性金融负债 | | |
| 衍生金融负债 | 151,435.00 | |
| 应付票据 | 961,382,187.98 | 1,591,692,872.33 |
| 应付账款 | 15,308,498,851.87 | 15,417,198,123.06 |
| 预收款项 | | 4,296,386,988.11 |
| 合同负债 | 4,403,010,824.66 | |
| 卖出回购金融资产款 | | |
| 吸收存款及同业存放 | | |
| 代理买卖证券款 | | |
| 代理承销证券款 | | |
| 应付职工薪酬 | 350,059,527.92 | 203,907,436.12 |
| 应交税费 | 421,810,399.90 | 889,192,651.77 |
| 其他应付款 | 1,839,786,565.14 | 504,110,497.96 |
| 其中: 应付利息 | | |
| 应付股利 | 1,360,289,072.29 | 15,026,235.07 |
| 应付手续费及佣金 | | |
| 应付分保账款 | | |
| 持有待售负债 | | |
| 一年内到期的非流动负债 | 2,737,777.78 | 3,627,654.05 |
| 其他流动负债 | 1,002,435,643.85 | |
| 流动负债合计 | 25,102,329,714.10 | 24,319,669,561.60 |
| 非流动负债: | | |
| 保险合同准备金 | | |
| 长期借款 | 200,000,000.00 | |
| 应付债券 | 999,002,232.96 | |
| 其中: 优先股 | | |
| 永续债 | | |
| 租赁负债 | | |
| 长期应付款 | 133,661,932.00 | 128,124,398.00 |
| 长期应付职工薪酬 | 20,530,854.68 | 20,530,854.68 |
| 预计负债 | 9,248,781.99 | 9,248,781.99 |
| 递延收益 | 235,026,823.03 | 242,519,226.57 |
| 递延所得税负债 | 59,916,977.70 | 52,246,780.08 |
| 其他非流动负债 | | |
| 非流动负债合计 | 1,657,387,602.36 | 452,670,041.32 |
| 负债合计 | 26,759,717,316.46 | 24,772,339,602.92 |
| 所有者权益(或股东权益): | | |
| 实收资本(或股本) | 4,621,940,818.00 | 4,622,115,125.00 |
| 其他权益工具 | | |
| 其中: 优先股 | | |
| 永续债 | | |
| 资本公积 | 10,006,045,161.36 | 9,948,809,000.66 |
| 减: 库存股 | 322,412,828.56 | 334,919,236.00 |
| 其他综合收益 | -30,484,170.93 | -15,163,008.99 |
| 专项储备 | | |
| 盈余公积 | 1,055,254,571.93 | 1,055,254,571.93 |
| 一般风险准备 | | |
| 未分配利润 | 15,283,320,720.52 | 15,246,964,809.41 |
| 归属于母公司所有者权益(或股东权益)合计 | 30,613,664,272.32 | 30,523,061,262.01 |
| 少数股东权益 | 2,127,035,511.77 | 2,129,474,153.77 |
| 所有者权益(或股东权益)合计 | 32,740,699,784.09 | 32,652,535,415.78 |
| 负债和所有者权益(或股东权益)总计 | 59,500,417,100.55 | 57,424,875,018.70 |


法定代表人:



主管会计工作负责人:



会计机构负责人:



母公司资产负债表

2020年6月30日

编制单位：国电南瑞科技股份有限公司

单位：人民币元

| 项 目 | 2020年6月30日 | 2019年12月31日 |
|----------------|--------------------------|--------------------------|
| 流动资产： | | |
| 货币资金 | 4,252,193,145.47 | 3,925,752,158.28 |
| 交易性金融资产 | 1,043,440,936.84 | 1,209,858,161.36 |
| 衍生金融资产 | 77,638.50 | 893,038.75 |
| 应收票据 | | |
| 应收账款 | 5,846,591,320.50 | 5,954,929,216.72 |
| 应收款项融资 | 209,807,444.05 | 551,266,699.19 |
| 预付款项 | 997,694,799.77 | 930,073,487.67 |
| 其他应收款 | 84,324,981.50 | 45,833,707.60 |
| 其中：应收利息 | | |
| 应收股利 | | |
| 存货 | 2,623,233,359.23 | 2,303,293,335.30 |
| 合同资产 | 457,974,561.14 | |
| 持有待售资产 | | |
| 一年内到期的非流动资产 | | |
| 其他流动资产 | 5,940,880,619.83 | 4,792,255,442.81 |
| 流动资产合计 | 21,456,218,806.83 | 19,714,155,247.68 |
| 非流动资产： | | |
| 债权投资 | | |
| 其他债权投资 | | |
| 长期应收款 | 413,603,476.15 | 390,825,571.49 |
| 长期股权投资 | 16,061,336,267.25 | 16,017,913,766.41 |
| 其他权益工具投资 | 12,000,000.00 | 12,000,000.00 |
| 其他非流动金融资产 | | |
| 投资性房地产 | | |
| 固定资产 | 1,972,560,260.39 | 2,027,199,487.61 |
| 在建工程 | 380,037,518.36 | 287,931,504.96 |
| 生产性生物资产 | | |
| 油气资产 | | |
| 使用权资产 | | |
| 无形资产 | 393,789,785.42 | 416,631,668.99 |
| 开发支出 | 32,586,839.48 | 19,860,262.59 |
| 商誉 | | |
| 长期待摊费用 | 1,544,560.69 | 2,055,666.74 |
| 递延所得税资产 | 281,052,707.45 | 286,220,023.80 |
| 其他非流动资产 | | |
| 非流动资产合计 | 19,548,511,415.19 | 19,460,637,952.59 |
| 资产总计 | 41,004,730,222.02 | 39,174,793,200.27 |

母公司资产负债表（续）

2020年6月30日

编制单位：国电南瑞科技股份有限公司

单位：人民币元

| 项 目 | 2020年6月30日 | 2019年12月31日 |
|--------------------------|--------------------------|--------------------------|
| 流动负债： | | |
| 短期借款 | 1,113,000,250.00 | 1,764,097,088.20 |
| 交易性金融负债 | | |
| 衍生金融负债 | 151,435.00 | |
| 应付票据 | 383,853,268.82 | 508,639,260.71 |
| 应付账款 | 4,884,223,735.98 | 5,151,167,216.22 |
| 预收款项 | | 1,411,081,852.68 |
| 合同负债 | 1,029,468,662.96 | |
| 应付职工薪酬 | 100,612,758.48 | 96,740,383.53 |
| 应交税费 | 24,942,949.24 | 56,913,065.77 |
| 其他应付款 | 7,036,823,734.71 | 6,162,020,295.15 |
| 其中：应付利息 | | |
| 应付股利 | 1,356,489,072.29 | |
| 持有待售负债 | | |
| 一年内到期的非流动负债 | | |
| 其他流动负债 | 1,002,435,643.85 | |
| 流动负债合计 | 15,575,512,439.04 | 15,150,659,162.26 |
| 非流动负债： | | |
| 长期借款 | 200,157,777.78 | |
| 应付债券 | 1,001,582,232.96 | |
| 其中：优先股 | | |
| 永续债 | | |
| 租赁负债 | | |
| 长期应付款 | 4,530,000.00 | 2,830,000.00 |
| 长期应付职工薪酬 | 5,700,000.00 | 5,700,000.00 |
| 预计负债 | | |
| 递延收益 | 160,967,406.06 | 167,003,844.02 |
| 递延所得税负债 | 15,497,628.18 | 10,497,371.41 |
| 其他非流动负债 | | |
| 非流动负债合计 | 1,388,435,044.98 | 186,031,215.43 |
| 负债合计 | 16,963,947,484.02 | 15,336,690,377.69 |
| 所有者权益（或股东权益）： | | |
| 实收资本（或股本） | 4,621,940,818.00 | 4,622,115,125.00 |
| 其他权益工具 | | |
| 其中：优先股 | | |
| 永续债 | | |
| 资本公积 | 16,664,815,861.33 | 16,604,280,323.15 |
| 减：库存股 | 322,412,828.56 | 334,919,236.00 |
| 其他综合收益 | 1,265,764.13 | 2,337,546.37 |
| 专项储备 | | |
| 盈余公积 | 1,055,186,702.52 | 1,055,186,702.52 |
| 未分配利润 | 2,019,986,420.58 | 1,889,102,361.54 |
| 所有者权益（或股东权益）合计 | 24,040,782,738.00 | 23,838,102,822.58 |
| 负债和所有者权益（或股东权益）总计 | 41,004,730,222.02 | 39,174,793,200.27 |

法定代表人：



主管会计工作负责人：



会计机构负责人：



合并利润表

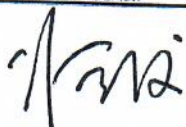
2020年1-6月

编制单位：国电南瑞科技股份有限公司

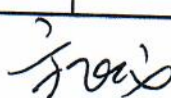
单位：人民币元

| 项目 | 2020年半年度 | 2019年半年度 |
|----------------------------|-------------------|-------------------|
| 一、营业总收入 | 12,153,617,106.39 | 10,934,163,713.05 |
| 其中：营业收入 | 12,153,617,106.39 | 10,934,163,713.05 |
| 利息收入 | | |
| 已赚保费 | | |
| 手续费及佣金收入 | | |
| 二、营业总成本 | 10,597,942,622.68 | 9,649,815,854.18 |
| 其中：营业成本 | 8,815,085,567.62 | 7,925,617,403.46 |
| 利息支出 | | |
| 手续费及佣金支出 | | |
| 退保金 | | |
| 赔付支出净额 | | |
| 提取保险责任准备金净额 | | |
| 保单红利支出 | | |
| 分保费用 | | |
| 税金及附加 | 57,959,120.37 | 64,587,322.83 |
| 销售费用 | 626,945,920.56 | 695,153,816.42 |
| 管理费用 | 353,566,191.57 | 325,643,393.77 |
| 研发费用 | 763,952,266.62 | 630,314,253.55 |
| 财务费用 | -19,566,444.06 | 8,499,664.15 |
| 其中：利息费用 | 25,354,375.10 | 25,441,855.11 |
| 利息收入 | 40,410,453.89 | 34,996,880.10 |
| 加：其他收益 | 171,529,981.17 | 182,139,092.14 |
| 投资收益（损失以“-”号填列） | 28,173,146.39 | 34,137,154.98 |
| 其中：对联营企业和合营企业的投资收益 | -646,968.62 | -23,441.10 |
| 以摊余成本计量的金融资产终止确认收益 | | |
| 汇兑收益（损失以“-”号填列） | | |
| 净敞口套期收益（损失以“-”号填列） | | |
| 公允价值变动收益（损失以“-”号填列） | 24,644,325.71 | 32,781,111.11 |
| 信用减值损失（损失以“-”号填列） | -34,075,393.57 | -72,917,453.63 |
| 资产减值损失（损失以“-”号填列） | | |
| 资产处置收益（损失以“-”号填列） | -106,733.53 | 140,892.34 |
| 三、营业利润（亏损以“-”号填列） | 1,745,839,809.88 | 1,460,628,655.81 |
| 加：营业外收入 | 24,779,351.85 | 17,316,104.42 |
| 减：营业外支出 | 1,240,636.85 | 661,189.98 |
| 四、利润总额（亏损总额以“-”号填列） | 1,769,378,524.88 | 1,477,283,570.25 |
| 减：所得税费用 | 287,653,910.46 | 195,779,276.25 |
| 五、净利润（净亏损以“-”号填列） | 1,481,724,614.42 | 1,281,504,294.00 |
| （一）按经营持续性分类 | | |
| 1.持续经营净利润（净亏损以“-”号填列） | 1,481,724,614.42 | 1,281,504,294.00 |
| 2.终止经营净利润（净亏损以“-”号填列） | | |
| （二）按所有权归属分类 | | |
| 1.归属于母公司股东的净利润（净亏损以“-”号填列） | 1,376,542,207.24 | 1,201,296,984.08 |
| 2.少数股东损益（净亏损以“-”号填列） | 105,182,407.18 | 80,207,309.92 |
| 六、其他综合收益的税后净额 | -17,384,588.60 | 14,443,786.68 |
| （一）归属母公司所有者的其他综合收益的税后净额 | -15,321,161.94 | 13,303,887.93 |
| 1.不能重分类进损益的其他综合收益 | | |
| （1）重新计量设定受益计划变动额 | | |
| （2）权益法下不能转损益的其他综合收益 | | |
| （3）其他权益工具投资公允价值变动 | | |
| （4）企业自身信用风险公允价值变动 | | |
| 2.将重分类进损益的其他综合收益 | -15,321,161.94 | 13,303,887.93 |
| （1）权益法下可转损益的其他综合收益 | | |
| （2）其他债权投资公允价值变动 | | |
| （3）金融资产重分类计入其他综合收益的金额 | | |
| （4）其他债权投资信用减值准备 | | |
| （5）现金流量套期储备 | | |
| （6）外币财务报表折算差额 | -15,287,044.24 | 5,955,195.32 |
| （7）其他 | -34,117.70 | 7,348,692.61 |
| （二）归属于少数股东的其他综合收益的税后净额 | -2,063,426.66 | 1,139,898.75 |
| 七、综合收益总额 | 1,464,340,025.82 | 1,295,948,080.68 |
| （一）归属于母公司所有者的综合收益总额 | 1,361,221,045.30 | 1,214,600,872.01 |
| （二）归属于少数股东的综合收益总额 | 103,118,980.52 | 81,347,208.67 |
| 八、每股收益： | | |
| （一）基本每股收益(元/股) | 0.30 | 0.26 |
| （二）稀释每股收益(元/股) | 0.30 | 0.26 |

法定代表人：



主管会计工作负责人：



会计机构负责人：



母公司利润表

2020年1-6月

编制单位：国电南瑞科技股份有限公司

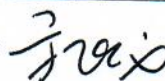
单位：人民币元

| 项目 | 2020年半年度 | 2019年半年度 |
|------------------------|------------------|------------------|
| 一、营业收入 | 3,337,851,903.10 | 3,301,706,692.64 |
| 减：营业成本 | 2,933,631,846.16 | 2,809,190,157.11 |
| 税金及附加 | 16,397,356.06 | 18,552,624.79 |
| 销售费用 | 160,488,776.62 | 184,150,709.68 |
| 管理费用 | 75,580,087.39 | 92,028,174.49 |
| 研发费用 | 149,561,738.89 | 130,863,381.85 |
| 财务费用 | 36,465,733.50 | 28,655,091.02 |
| 其中：利息费用 | 63,567,675.74 | 51,446,083.02 |
| 利息收入 | 21,452,818.24 | 27,500,205.37 |
| 加：其他收益 | 28,881,464.22 | 25,960,208.98 |
| 投资收益（损失以“-”号填列） | 1,490,794,166.66 | 588,777,062.00 |
| 其中：对联营企业和合营企业的投资收益 | -646,968.62 | -23,441.10 |
| 以摊余成本计量的金融资产终止确认收益 | | |
| 净敞口套期收益（损失以“-”号填列） | | |
| 公允价值变动收益（损失以“-”号填列） | 15,046,370.23 | 32,781,111.11 |
| 信用减值损失（损失以“-”号填列） | -20,685,137.77 | -38,926,626.26 |
| 资产减值损失（损失以“-”号填列） | | |
| 资产处置收益（损失以“-”号填列） | -43,602.68 | 101,774.97 |
| 二、营业利润（亏损以“-”号填列） | 1,479,719,625.14 | 646,960,084.50 |
| 加：营业外收入 | 2,013,668.90 | 6,000,322.30 |
| 减：营业外支出 | 1,004.97 | |
| 三、利润总额（亏损总额以“-”号填列） | 1,481,732,289.07 | 652,960,406.80 |
| 减：所得税费用 | 10,661,933.90 | 15,821,455.79 |
| 四、净利润（净亏损以“-”号填列） | 1,471,070,355.17 | 637,138,951.01 |
| （一）持续经营净利润（净亏损以“-”号填列） | 1,471,070,355.17 | 637,138,951.01 |
| （二）终止经营净利润（净亏损以“-”号填列） | | |
| 五、其他综合收益的税后净额 | -1,071,782.24 | 1,411,772.43 |
| （一）不能重分类进损益的其他综合收益 | | |
| 1.重新计量设定受益计划变动额 | | |
| 2.权益法下不能转损益的其他综合收益 | | |
| 3.其他权益工具投资公允价值变动 | | |
| 4.企业自身信用风险公允价值变动 | | |
| （二）将重分类进损益的其他综合收益 | -1,071,782.24 | 1,411,772.43 |
| 1.权益法下可转损益的其他综合收益 | | |
| 2.其他债权投资公允价值变动 | | |
| 3.金融资产重分类计入其他综合收益的金额 | | |
| 4.其他债权投资信用减值准备 | | |
| 5.现金流量套期储备 | | |
| 6.外币财务报表折算差额 | | |
| 7.其他 | -1,071,782.24 | 1,411,772.43 |
| 六、综合收益总额 | 1,469,998,572.93 | 638,550,723.44 |
| 七、每股收益： | | |
| （一）基本每股收益（元/股） | | |
| （二）稀释每股收益（元/股） | | |

法定代表人：



主管会计工作负责人：



会计机构负责人：



合并现金流量表

2020年1-6月

编制单位：国电南瑞科技股份有限公司

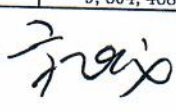
单位：人民币元

| 项 目 | 2020年半年度 | 2019年半年度 |
|---------------------------|--------------------------|--------------------------|
| 一、经营活动产生的现金流量： | | |
| 销售商品、提供劳务收到的现金 | 12,000,285,554.38 | 11,642,539,999.25 |
| 客户存款和同业存放款项净增加额 | | |
| 向中央银行借款净增加额 | | |
| 向其他金融机构拆入资金净增加额 | | |
| 收到原保险合同保费取得的现金 | | |
| 收到再保险业务现金净额 | | |
| 保户储金及投资款净增加额 | | |
| 收取利息、手续费及佣金的现金 | | |
| 拆入资金净增加额 | | |
| 回购业务资金净增加额 | | |
| 代理买卖证券收到的现金净额 | | |
| 收到的税费返还 | 170,428,146.47 | 180,956,138.36 |
| 收到其他与经营活动有关的现金 | 325,045,636.38 | 374,957,291.26 |
| 经营活动现金流入小计 | 12,495,759,337.23 | 12,198,453,428.87 |
| 购买商品、接受劳务支付的现金 | 9,710,224,099.78 | 8,447,639,553.34 |
| 客户贷款及垫款净增加额 | | |
| 存放中央银行和同业款项净增加额 | | |
| 支付原保险合同赔付款项的现金 | | |
| 拆出资金净增加额 | | |
| 支付利息、手续费及佣金的现金 | | |
| 支付保单红利的现金 | | |
| 支付给职工以及为职工支付的现金 | 1,384,022,002.35 | 1,346,084,594.98 |
| 支付的各项税费 | 952,800,988.81 | 1,060,698,989.31 |
| 支付其他与经营活动有关的现金 | 1,144,974,735.48 | 1,249,059,811.65 |
| 经营活动现金流出小计 | 13,192,021,826.42 | 12,103,482,949.28 |
| 经营活动产生的现金流量净额 | -696,262,489.19 | 94,970,479.59 |
| 二、投资活动产生的现金流量： | | |
| 收回投资收到的现金 | 3,426,382,663.60 | 3,154,699,612.00 |
| 取得投资收益收到的现金 | 32,321,369.40 | 34,160,596.05 |
| 处置固定资产、无形资产和其他长期资产收回的现金净额 | 434,636.87 | 220,064.83 |
| 处置子公司及其他营业单位收到的现金净额 | | |
| 收到其他与投资活动有关的现金 | | |
| 投资活动现金流入小计 | 3,459,138,669.87 | 3,189,080,272.88 |
| 购建固定资产、无形资产和其他长期资产支付的现金 | 1,511,385,759.27 | 2,070,495,044.42 |
| 投资支付的现金 | 523,420,466.00 | 48,020,466.00 |
| 质押贷款净增加额 | | |
| 取得子公司及其他营业单位支付的现金净额 | | |
| 支付其他与投资活动有关的现金 | 606,500.00 | 3,705,899.41 |
| 投资活动现金流出小计 | 2,035,412,725.27 | 2,122,221,409.83 |
| 投资活动产生的现金流量净额 | 1,423,725,944.60 | 1,066,858,863.05 |
| 三、筹资活动产生的现金流量： | | |
| 吸收投资收到的现金 | 4,410,000.00 | 349,135,080.00 |
| 其中：子公司吸收少数股东投资收到的现金 | 4,410,000.00 | |
| 取得借款所收到的现金 | 3,203,380,236.44 | 905,000,000.00 |
| 收到其他与筹资活动有关的现金 | | |
| 筹资活动现金流入小计 | 3,207,790,236.44 | 1,254,135,080.00 |
| 偿还债务所支付的现金 | 1,605,000,000.00 | 1,540,000,000.00 |
| 分配股利、利润或偿付利息所支付的现金 | 129,022,795.15 | 61,364,936.37 |
| 其中：子公司支付给少数股东的股利、利润 | 108,367,000.00 | |
| 支付其他与筹资活动有关的现金 | | 35,000,000.00 |
| 筹资活动现金流出小计 | 1,734,022,795.15 | 1,601,364,936.37 |
| 筹资活动产生的现金流量净额 | 1,473,767,441.29 | -347,229,856.37 |
| 四、汇率变动对现金及现金等价物的影响 | 14,348,441.61 | 1,382,583.49 |
| 五、现金及现金等价物净增加额 | 2,215,579,338.31 | 815,982,069.76 |
| 加：期初现金及现金等价物余额 | 7,388,889,025.28 | 7,346,317,772.58 |
| 六、期末现金及现金等价物余额 | 9,604,468,363.59 | 8,162,299,842.34 |

法定代表人：



主管会计工作负责人：



会计机构负责人：



母公司现金流量表

2020年1-6月

编制单位：国电南瑞科技股份有限公司

单位：人民币元

| 项 目 | 2020年半年度 | 2019年半年度 |
|---------------------------|-------------------|-------------------|
| 一、经营活动产生的现金流量： | | |
| 销售商品、提供劳务收到的现金 | 2,887,337,216.86 | 3,856,518,836.04 |
| 收到的税费返还 | 20,461,611.82 | 19,076,757.69 |
| 收到其他与经营活动有关的现金 | 63,377,787.05 | 307,804,661.73 |
| 经营活动现金流入小计 | 2,971,176,615.73 | 4,183,400,255.46 |
| 购买商品、接受劳务支付的现金 | 3,592,709,502.50 | 3,515,635,845.49 |
| 支付给职工以及为职工支付的现金 | 331,073,244.44 | 365,848,383.16 |
| 支付的各项税费 | 58,159,106.83 | 271,974,549.88 |
| 支付其他与经营活动有关的现金 | 665,278,663.29 | 1,797,338,550.60 |
| 经营活动现金流出小计 | 4,647,220,517.06 | 5,950,797,329.13 |
| 经营活动产生的现金流量净额 | -1,676,043,901.33 | -1,767,397,073.67 |
| 二、投资活动产生的现金流量： | | |
| 收回投资收到的现金 | 2,276,000,000.00 | 130,000,000.00 |
| 取得投资收益收到的现金 | 1,499,281,708.27 | 566,606,386.94 |
| 处置固定资产、无形资产和其他长期资产收回的现金净额 | 106,492.85 | 82,359.18 |
| 处置子公司及其他营业单位收到的现金净额 | | 3,704,160.71 |
| 收到其他与投资活动有关的现金 | | |
| 投资活动现金流入小计 | 3,775,388,201.12 | 700,392,906.83 |
| 购建固定资产、无形资产和其他长期资产支付的现金 | 89,954,757.67 | 64,437,727.37 |
| 投资支付的现金 | 3,203,820,000.00 | 79,600,000.00 |
| 取得子公司及其他营业单位支付的现金净额 | | |
| 支付其他与投资活动有关的现金 | | 1,655,000,000.00 |
| 投资活动现金流出小计 | 3,293,774,757.67 | 1,799,037,727.37 |
| 投资活动产生的现金流量净额 | 481,613,443.45 | -1,098,644,820.54 |
| 三、筹资活动产生的现金流量： | | |
| 吸收投资收到的现金 | | 349,135,080.00 |
| 取得借款收到的现金 | 3,003,380,236.44 | 755,000,000.00 |
| 收到其他与筹资活动有关的现金 | | |
| 筹资活动现金流入小计 | 3,003,380,236.44 | 1,104,135,080.00 |
| 偿还债务支付的现金 | 1,455,000,000.00 | 1,455,000,000.00 |
| 分配股利、利润或偿付利息支付的现金 | 27,899,752.10 | 27,487,133.34 |
| 支付其他与筹资活动有关的现金 | | |
| 筹资活动现金流出小计 | 1,482,899,752.10 | 1,482,487,133.34 |
| 筹资活动产生的现金流量净额 | 1,520,480,484.34 | -378,352,053.34 |
| 四、汇率变动对现金及现金等价物的影响 | 116,659.97 | 83,476.39 |
| 五、现金及现金等价物净增加额 | 326,166,686.43 | -3,244,310,471.16 |
| 加：期初现金及现金等价物余额 | 3,913,594,696.23 | 6,657,970,625.64 |
| 六、期末现金及现金等价物余额 | 4,239,761,382.66 | 3,413,660,154.48 |

法定代表人：



主管会计工作负责人：



会计机构负责人：



合并股东权益变动表

2020年1-6月

单位：人民币元

| 项 | 2020年半年度 | | | | | | | | | | | 少数股东权益 | 股东权益合计 | |
|-----------------------|------------------|--------|----|-------------------|----------------|----------------|------|------------------|--------|-------------------|----|-------------------|------------------|-------------------|
| | 归属于母公司股东权益 | | | | | | | | | | | | | |
| | 股本 | 其他权益工具 | | 资本公积 | 减：库存股 | 其他综合收益 | 专项储备 | 盈余公积 | 一般风险准备 | 未分配利润 | 其他 | | | 小计 |
| | 优先股 | 永续债 | 其他 | | | | | | | | | | | |
| 一、上年年末余额 | 4,622,115,125.00 | | | 9,948,809,000.66 | 334,919,236.00 | -15,163,008.99 | | 1,055,254,371.93 | | 15,246,964,809.41 | | 30,523,061,262.01 | 2,129,474,153.77 | 32,652,535,415.78 |
| 加：会计政策变更 | | | | | | | | | | | | | | |
| 前期差错更正 | | | | | | | | | | | | | | |
| 同一控制下企业合并 | | | | | | | | | | | | | | |
| 其他 | | | | | | | | | | | | | | |
| 二、本年年初余额 | 4,622,115,125.00 | | | 9,948,809,000.66 | 334,919,236.00 | -15,163,008.99 | | 1,055,254,371.93 | | 15,246,964,809.41 | | 30,523,061,262.01 | 2,129,474,153.77 | 32,652,535,415.78 |
| 三、本年增减变动金额（减少以“-”号填列） | -174,307.00 | | | 57,236,160.70 | -12,506,407.44 | -15,321,161.94 | | | | 36,355,911.11 | | 90,603,010.31 | -2,438,642.00 | 88,164,368.31 |
| （一）综合收益总额 | | | | | | | | | | | | | | |
| （二）股东投入和减少资本 | -174,307.00 | | | 57,236,160.70 | -12,506,407.44 | -15,321,161.94 | | | | 1,376,542,207.24 | | 1,381,221,045.30 | 103,118,980.52 | 1,484,340,025.82 |
| 1. 股东投入的普通股 | | | | | | | | | | | | | | |
| 2. 其他权益工具持有者投入资本 | | | | | | | | | | | | | | |
| 3. 股份支付计入股东权益的金额 | | | | | | | | | | | | | | |
| 4. 其他 | -174,307.00 | | | -1,408,400.56 | -1,582,707.56 | | | | | | | | 4,410,000.00 | 4,410,000.00 |
| （三）利润分配 | | | | 58,644,561.26 | -10,923,699.88 | | | | | | | 60,568,261.14 | 3,299,377.48 | 72,867,638.62 |
| 1. 提取盈余公积 | | | | | | | | | | | | | | |
| 2. 提取一般风险准备 | | | | | | | | | | | | | | |
| 3. 对股东的分配 | | | | | | | | | | -1,340,186,296.13 | | -1,340,186,296.13 | -113,267,000.00 | -1,453,453,296.13 |
| 4. 其他 | | | | | | | | | | | | | | |
| （四）股东权益内部结转 | | | | | | | | | | | | | | |
| 1. 资本公积转增股本 | | | | | | | | | | | | | | |
| 2. 盈余公积转增股本 | | | | | | | | | | | | | | |
| 3. 盈余公积弥补亏损 | | | | | | | | | | | | | | |
| 4. 设定受益计划变动额结转留存收益 | | | | | | | | | | | | | | |
| 5. 其他综合收益结转留存收益 | | | | | | | | | | | | | | |
| 6. 其他 | | | | | | | | | | | | | | |
| （五）专项储备 | | | | | | | | | | | | | | |
| 1. 本年提取 | | | | | | | | | | | | | | |
| 2. 本年使用 | | | | | | | | | | | | | | |
| （六）其他 | | | | | | | | | | | | | | |
| 四、本年年末余额 | 4,621,940,818.00 | | | 10,006,045,161.36 | 322,412,828.56 | -30,484,170.93 | | 1,055,254,371.93 | | 15,283,320,720.52 | | 30,613,664,272.32 | 2,127,035,311.77 | 32,740,699,584.09 |



合并股东权益变动表 (续)

单位: 人民币元

2019年半年度

| 项 | 归属于母公司股东权益 | | | | | | | | | | 少数股东权益 | 股东权益合计 | | |
|-----------------------|------------------|--------|-----|------------------|----------------|---------------|------|----------------|--------|-------------------|--------|-------------------|------------------|-------------------|
| | 股本 | 其他权益工具 | | 资本公积 | 减: 库存股 | 其他综合收益 | 专项储备 | 盈余公积 | 一般风险准备 | 未分配利润 | | | 其他 | 小计 |
| | | 优先股 | 永续债 | | | | | | | | | | | |
| 上年年末余额 | 4,583,664,125.00 | | | 9,553,912,935.70 | | 29,617,759.68 | | 955,303,327.63 | | 12,714,020,343.01 | | 27,784,282,971.66 | 1,597,137,564.92 | 29,381,420,536.58 |
| 加: 会计政策变更 | | | | | | | | | | | | | | |
| 前期差错更正 | | | | | | | | | | | | | | |
| 同一控制下企业合并 | | | | | | | | | | | | | | |
| 其他 | | | | | | | | | | | | | | |
| 二、本年年初余额 | 4,583,664,125.00 | | | 9,553,912,935.70 | | 29,617,759.68 | | 955,303,327.63 | | 12,714,020,343.01 | | 27,784,282,971.66 | 1,597,137,564.92 | 29,381,420,536.58 |
| 三、本年增减变动金额(减少以“-”号填列) | 38,451,000.00 | | | 350,131,381.52 | 334,919,236.00 | 13,303,887.93 | | 508,874,585.17 | | 1,201,296,984.08 | | 1,214,600,872.01 | 79,596,506.70 | 362,311,046.02 |
| (一) 综合收益总额 | | | | | | | | | | | | | | |
| (二) 股东投入和减少资本 | 38,451,000.00 | | | 350,131,381.52 | 334,919,236.00 | 13,303,887.93 | | | | | | 53,663,145.32 | 2,258,377.47 | 55,921,522.99 |
| 1. 股东投入的普通股 | | | | | | | | | | | | | | |
| 2. 其他权益工具持有者投入资本 | | | | | | | | | | | | | | |
| 3. 股份支付计入股东权益的金额 | 38,451,000.00 | | | 350,131,381.52 | 334,919,236.00 | | | | | | | | | |
| 4. 其他 | | | | | | | | | | | | | | |
| (三) 利润分配 | | | | | | | | | | | | | | |
| 1. 提取盈余公积 | | | | | | | | | | | | | | |
| 2. 提取一般风险准备 | | | | | | | | | | | | | | |
| 3. 对股东的分配 | | | | | | | | | | | | | | |
| 4. 其他 | | | | | | | | | | | | | | |
| (四) 股东权益内部结转 | | | | | | | | | | | | | | |
| 1. 资本公积转增股本 | | | | | | | | | | | | | | |
| 2. 盈余公积转增股本 | | | | | | | | | | | | | | |
| 3. 盈余公积弥补亏损 | | | | | | | | | | | | | | |
| 4. 设定受益计划变动额结转留存收益 | | | | | | | | | | | | | | |
| 5. 其他综合收益结转留存收益 | | | | | | | | | | | | | | |
| 6. 其他 | | | | | | | | | | | | | | |
| (五) 专项储备 | | | | | | | | | | | | | | |
| 1. 本年提取 | | | | | | | | | | | | | | |
| 2. 本年使用 | | | | | | | | | | | | | | |
| (六) 其他 | | | | | | | | | | | | | | |
| 四、本年年末余额 | 4,622,115,125.00 | | | 9,904,044,317.22 | 334,919,236.00 | 9,313,871.75 | | 955,303,327.63 | | 12,205,145,756.84 | | 27,342,375,318.94 | 1,676,734,071.62 | 29,019,109,390.56 |

法定代表人:

主管会计工作负责人:

会计机构负责人:

(Handwritten signature)

(Handwritten signature)

(Handwritten signature)



母公司股东权益变动表

2020年1-6月

单位：人民币元

| | 2020年半年度 | | | | | | | | | | | |
|-----------------------|------------------|-----|--------|--|-------------------|----------------|---------------|--------|------------------|-------------------|-------------------|--------|
| | 股本 | | 其他权益工具 | | | 资本公积 | 减：库存股 | 其他综合收益 | 专项储备 | 盈余公积 | 未分配利润 | 股东权益合计 |
| | 优先股 | 永续债 | 其他 | | | | | | | | | |
| 一、上年年末余额 | 4,622,115.125.00 | | | | 16,604,280,323.15 | 334,919,236.00 | 2,337,546.37 | | 1,055,186,702.52 | 1,889,102,361.54 | 23,838,102,822.58 | |
| 加：会计政策变更 | | | | | | | | | | | | |
| 前期差错更正 | | | | | | | | | | | | |
| 其他 | | | | | | | | | | | | |
| 二、本年初余额 | 4,622,115.125.00 | | | | 16,604,280,323.15 | 334,919,236.00 | 2,337,546.37 | | 1,055,186,702.52 | 1,889,102,361.54 | 23,838,102,822.58 | |
| 三、本年增减变动金额（减少以“-”号填列） | -174,307.00 | | | | 60,535,538.18 | -12,506,407.44 | -1,071,782.24 | | 130,884,059.04 | 202,679,915.42 | | |
| （一）综合收益总额 | | | | | | | -1,071,782.24 | | | 1,471,070,355.17 | 1,469,998,572.93 | |
| （二）股东投入和减少资本 | -174,307.00 | | | | 60,535,538.18 | -12,506,407.44 | | | | | 72,867,638.62 | |
| 1. 股东投入的普通股 | -174,307.00 | | | | -1,408,400.56 | -1,582,707.56 | | | | | | |
| 2. 其他权益工具持有者投入资本 | | | | | | | | | | | | |
| 3. 股份支付计入股东权益的金额 | | | | | | | | | | | | |
| 4. 其他 | | | | | 61,943,938.74 | -10,923,699.88 | | | | | 72,867,638.62 | |
| （三）利润分配 | | | | | | | | | | | | |
| 1. 提取盈余公积 | | | | | | | | | | -1,340,186,296.13 | -1,340,186,296.13 | |
| 2. 对股东的分配 | | | | | | | | | | | | |
| 3. 其他 | | | | | | | | | | | | |
| （四）股东权益内部结转 | | | | | | | | | | | | |
| 1. 资本公积转增股本 | | | | | | | | | | | | |
| 2. 盈余公积转增股本 | | | | | | | | | | | | |
| 3. 盈余公积弥补亏损 | | | | | | | | | | | | |
| 4. 设定受益计划变动额结转留存收益 | | | | | | | | | | | | |
| 5. 其他综合收益结转留存收益 | | | | | | | | | | | | |
| 6. 其他 | | | | | | | | | | | | |
| （五）专项储备 | | | | | | | | | | | | |
| 1. 本年提取 | | | | | | | | | | | | |
| 2. 本年使用 | | | | | | | | | | | | |
| （六）其他 | | | | | | | | | | | | |
| 四、本年年末余额 | 4,447,808.125.00 | | | | 16,664,815,861.33 | 322,412,828.56 | 1,265,764.13 | | 1,055,186,702.52 | 2,019,986,420.58 | 24,040,782,738.00 | |



编制单位：国电南瑞科技股份有限公司

母公司股东权益变动表（续）

单位：人民币元

2019年半年度

编制单位：福建南平南平科技股份有限公司

| 项 | 股本 | | | 其他权益工具 | | 资本公积 | 减：库存股 | 其他综合收益 | 专项储备 | 盈余公积 | 未分配利润 | 股东权益合计 |
|-----------------------|------------------|-----|----|--------|--|-------------------|----------------|--------------|------|----------------|-------------------|-------------------|
| | 优先股 | 永续债 | 其他 | | | | | | | | | |
| 一、上年年末余额 | 4,583,664.125.00 | | | | | 16,189,816,926.65 | | | | 955,235,458.22 | 2,699,712,733.10 | 24,428,429,242.97 |
| 加：会计政策变更 | | | | | | | | | | | | |
| 前期差错更正 | | | | | | | | | | | | |
| 其他 | | | | | | | | | | | | |
| 二、本年年初余额 | 4,583,664.125.00 | | | | | 16,189,816,926.65 | | | | 955,235,458.22 | 2,699,712,733.10 | 24,428,429,242.97 |
| 三、本年增减变动金额（减少以“-”号填列） | 38,451,000.00 | | | | | 352,389,758.99 | 334,919,236.00 | 1,411,772.43 | | | -1,073,032,619.24 | -1,015,699,323.82 |
| （一）综合收益总额 | | | | | | | | 1,411,772.43 | | | 637,138,951.01 | 638,550,723.44 |
| （二）股东投入和减少资本 | 38,451,000.00 | | | | | 352,389,758.99 | 334,919,236.00 | | | | | 55,921,522.99 |
| 1. 股东投入的普通股 | | | | | | | | | | | | |
| 2. 其他权益工具持有者投入资本 | | | | | | | | | | | | |
| 3. 股份支付计入股东权益的金额 | 38,451,000.00 | | | | | 352,389,758.99 | 334,919,236.00 | | | | | 55,921,522.99 |
| 4. 其他 | | | | | | | | | | | | |
| （三）利润分配 | | | | | | | | | | | -1,710,171,570.25 | -1,710,171,570.25 |
| 1. 提取盈余公积 | | | | | | | | | | | | |
| 2. 对股东的分配 | | | | | | | | | | | -1,710,171,570.25 | -1,710,171,570.25 |
| 3. 其他 | | | | | | | | | | | | |
| （四）股东权益内部结转 | | | | | | | | | | | | |
| 1. 资本公积转增股本 | | | | | | | | | | | | |
| 2. 盈余公积转增股本 | | | | | | | | | | | | |
| 3. 盈余公积弥补亏损 | | | | | | | | | | | | |
| 4. 设定受益计划变动额结转留存收益 | | | | | | | | | | | | |
| 5. 其他综合收益结转留存收益 | | | | | | | | | | | | |
| 6. 其他 | | | | | | | | | | | | |
| （五）专项储备 | | | | | | | | | | | | |
| 1. 本年提取 | | | | | | | | | | | | |
| 2. 本年使用 | | | | | | | | | | | | |
| （六）其他 | | | | | | | | | | | | |
| 四、本年年末余额 | 4,622,115,125.00 | | | | | 16,542,206,685.64 | 334,919,236.00 | 1,411,772.43 | | 955,235,458.22 | 1,626,680,113.86 | 23,412,729,919.15 |

法定代表人：



主管会计工作负责人：



会计机构负责人：

