



中广核国际融资租赁有限公司

会计报表

二〇二〇年六月

资产负债表

编制单位：中广核国际融资租赁有限公司（合并）

2020年6月


金额单位：元

资 产	行次	期末余额	年初余额	负债和所有者权益	行次	期末余额	年初余额
流动资产：	1	-	-	流动负债：	57	-	-
货币资金	2	283,309,127.00	247,422,211.99	短期借款	58	4,866,747,709.68	3,576,180,000.00
△结算备付金	3	0.00	0.00	△向中央银行借款	59	0.00	0.00
△拆出资金	4	0.00	0.00	△拆入资金	60	0.00	0.00
☆交易性金融资产	5	0.00	0.00	☆交易性金融负债	61	0.00	0.00
以公允价值计量且其变动计入当期损益的金融资产	6	0.00	0.00	以公允价值计量且其变动计入当期损益的金融负债	62	0.00	0.00
衍生金融资产	7	328,661.72	0.00	衍生金融负债	63	0.00	2,882,368.77
应收票据	8	0.00	5,000,000.00	应付票据	64	381,328,000.00	531,207,966.00
应收账款	9	0.00	0.00	应付账款	65	10,251,765.12	4,076,853.17
☆应收款项融资	10	0.00	0.00	预收款项	66	329,387.74	0.00
预付款项	11	28,907,532.45	12,305,925.18	☆合同负债	67	0.00	0.00
△应收保费	12	0.00	0.00	△卖出回购金融资产款	68	0.00	0.00
△应收分保账款	13	0.00	0.00	△吸收存款及同业存放	69	0.00	0.00
△应收分保合同准备金	14	0.00	0.00	△代理买卖证券款	70	0.00	0.00
应收利息	15	41,250.00	41,250.00	△代理承销证券款	71	0.00	0.00
应收股利	16	0.00	0.00	应付职工薪酬	72	1,301,916.54	120,848.16
其他应收款	17	194,726,396.60	34,843,580.16	应交税费	73	36,577,813.66	43,384,088.39
△买入返售金融资产	18	0.00	0.00	应付利息	74	83,059,953.33	47,767,912.35
存货	19	0.00	0.00	应付股利	75	0.00	0.00
☆合同资产	20	0.00	0.00	其他应付款	76	5,942,002.15	30,347,057.38
持有待售资产	21	0.00	0.00	△应付手续费及佣金	77	0.00	0.00
一年内到期的非流动资产	22	4,966,603,155.82	5,416,541,271.57	△应付分保账款	78	0.00	0.00
其他流动资产	23	537,402,550.49	364,722,940.76	持有待售负债	79	0.00	0.00
流动资产合计	24	6,011,318,674.08	6,080,877,179.66	一年内到期的非流动负债	80	914,505,112.33	1,425,237,023.13
非流动资产：	25	-	-	其他流动负债	81	1,000,000,000.00	1,000,000,000.00
△发放贷款和垫款	26	0.00	0.00	流动负债合计	82	7,300,043,660.55	6,861,204,117.35
☆债权投资	27	0.00	0.00	非流动负债：	83	-	-
可供出售金融资产	28	0.00	0.00	△保险合同准备金	84	0.00	0.00
☆其他债权投资	29	0.00	0.00	长期借款	85	4,738,440,996.83	2,826,855,061.00
持有至到期投资	30	0.00	0.00	应付债券	86	2,769,475,100.00	2,288,284,300.00
长期应收款	31	12,627,884,354.78	8,986,487,364.04	☆租赁负债	87	0.00	0.00
长期股权投资	32	0.00	0.00	长期应付款	88	1,445,862,634.45	1,069,277,284.46
☆其他权益工具投资	33	0.00	0.00	长期应付职工薪酬	89	0.00	0.00
☆其他非流动金融资产	34	0.00	0.00	专项应付款	90	0.00	0.00
投资性房地产	35	0.00	0.00	预计负债	91	0.00	0.00
固定资产原价	36	1,959,827.15	1,845,368.96	递延收益	92	0.00	0.00
减：累计折旧	37	1,308,760.28	1,166,148.26	递延所得税负债	93	0.00	0.00
固定资产净值	38	651,066.87	679,220.70	其他非流动负债	94	0.00	0.00
减：固定资产减值准备	39	0.00	0.00	非流动负债合计	95	8,953,778,731.28	6,184,416,645.46
固定资产净额	40	651,066.87	679,220.70	负债合计	96	16,253,822,391.83	12,845,620,762.81
在建工程	41	0.00	0.00	所有者权益（或股东权益）：	97	-	-
工程物资	42	0.00	0.00	实收资本（股本）	98	1,778,219,700.00	1,778,219,700.00
固定资产清理	43	0.00	0.00	其他权益工具	99	0.00	0.00
生产性生物资产	44	0.00	0.00	资本公积	100	0.00	0.00
铀矿资产	45	0.00	0.00	减：库存股	101	0.00	0.00
☆使用权资产	46	0.00	0.00	其他综合收益	102	0.00	0.00
无形资产	47	1,414,972.63	1,691,557.07	其中：外币报表折算差额	103	0.00	0.00
开发支出	48	0.00	0.00	专项储备	104	0.00	0.00
商誉	49	0.00	0.00	盈余公积	105	46,369,435.90	46,369,435.90
长期待摊费用	50	3,247,668.66	4,094,886.60	△一般风险准备	106	0.00	0.00
递延所得税资产	51	48,025,241.60	48,025,241.60	未分配利润	107	642,079,052.64	479,987,588.66
其他非流动资产	52	162,193,178.18	159,669,244.12	归属于母公司所有者权益（或股东权益）合计	108	2,466,688,188.54	2,304,576,724.56
非流动资产合计	53	12,843,416,482.72	9,200,647,514.13	*少数股东权益	109	134,244,576.43	131,327,206.42
	-	-	-	所有者权益（或股东权益）合计	110	2,600,912,764.97	2,435,903,930.98
	-	-	-		-	-	-
资产总计	56	18,854,735,156.80	15,281,524,693.79	负债和所有者权益（或股东权益）总计	112	18,854,735,156.80	15,281,524,693.79

注：表中带*科目为合并会计报表专用；加△带#项目为金融类企业专用；带#为外商投资企业专用；加☆为执行新收入/新金融工具准则企业适用。

公司法定代表人：


主管会计工作的公司负责人：


公司会计机构负责人：


利润表

编制单位：中广核国际融资租赁有限公司（合并）

2020年6月

金额单位：元


项 目	行次	本月数	本年累计数	上年同期累计数	项 目	行次	本月数	本年累计数	上年同期累计数
一、营业总收入	1	96,457,793.92	520,753,244.20	383,614,384.46	三、营业利润（亏损以“-”号填列）	35	42,370,209.63	204,497,616.39	130,577,701.18
营业收入	2	96,457,793.92	520,753,244.20	383,614,384.46	加：营业外收入	36	0.00	15,520,550.84	170.00
其中：主营业务收入	3	96,457,793.92	520,753,244.20	383,614,384.46	减：营业外支出	37	0.00	0.00	0.00
其他业务收入	4	0.00	0.00	0.00	四、利润总额（亏损总额以“-”号填列）	38	42,370,209.63	220,018,167.23	130,577,871.18
△利息收入	5	0.00	0.00	0.00	减：所得税费用	39	10,586,301.79	55,009,333.24	32,664,283.98
△已赚保费	6	0.00	0.00	0.00	五、净利润（净亏损以“-”号填列）	40	31,783,907.84	165,008,833.99	97,913,587.20
△手续费及佣金收入	7	0.00	0.00	0.00	（一）按所有权归属分类：	-	-	-	-
二、营业总成本	8	49,550,442.10	321,066,278.54	249,955,581.38	归属于母公司所有者的净利润	42	33,997,159.04	154,261,725.57	91,735,162.65
营业成本	9	45,503,376.58	275,865,338.16	211,595,900.48	*少数股东损益	43	-2,213,251.20	10,747,108.42	6,178,424.55
其中：主营业务成本	10	45,503,376.58	275,865,338.16	211,595,900.48	（二）按经营持续性分类：	-	-	-	-
其他业务成本	11	0.00	0.00	0.00	持续经营净利润（净亏损以“-”号填列）	45	31,783,907.84	165,008,833.99	97,913,587.20
△利息支出	12	0.00	0.00	0.00	终止经营净利润（净亏损以“-”号填列）	46	0.00	0.00	0.00
△手续费及佣金支出	13	0.00	0.00	0.00	六、其他综合收益的税后净额	47	0.00	0.00	0.00
△退保金	14	0.00	0.00	0.00	归属于母公司所有者的其他综合收益的税后净额	48	0.00	0.00	0.00
△赔付支出净额	15	0.00	0.00	0.00	（一）不能重分类进损益的其他综合收益	49	0.00	0.00	0.00
△提取保险责任准备金净额	16	0.00	0.00	0.00	1.重新计量设定受益计划变动额	50	0.00	0.00	0.00
△保单红利支出	17	0.00	0.00	0.00	2.权益法下不能转损益的其他综合收益	51	0.00	0.00	0.00
△分保费用	18	0.00	0.00	0.00	☆3.其他权益工具投资公允价值变动	52	0.00	0.00	0.00
税金及附加	19	1,299,297.02	1,610,130.51	377,367.92	☆4.企业自身信用风险公允价值变动	53	0.00	0.00	0.00
销售费用	20	115,866.92	1,107,572.52	765,553.58	5.其他	54	0.00	0.00	0.00
管理费用	21	5,282,092.89	37,641,684.01	32,306,821.91	（二）将重分类进损益的其他综合收益	55	0.00	0.00	0.00
研发费用	22	0.00	0.00	0.00	1.权益法下可转损益的其他综合收益	56	0.00	0.00	0.00
财务费用	23	-2,650,191.31	4,841,553.34	4,909,937.49	☆2.其他债权投资公允价值变动	57	0.00	0.00	0.00
其他	24	0.00	0.00	0.00	3.可供出售金融资产公允价值变动损益	58	0.00	0.00	0.00
加：其他收益	25	26,825.47	3,368,716.23	0.00	☆4.金融资产重分类计入其他综合收益的金额	59	0.00	0.00	0.00
投资收益（损失以“-”号填列）	26	0.00	-1,769,095.99	14,628,815.87	5.持有至到期投资重分类为可供出售金融资产损益	60	0.00	0.00	0.00
其中：对联营企业和合营企业的投资收益	27	0.00	0.00	0.00	☆6.其他债权投资信用减值准备	61	0.00	0.00	0.00
☆以摊余成本计量的金融资产终止确认收益	28	0.00	0.00	0.00	7.现金流量套期储备（现金流量套期损益的有效部分）	62	0.00	0.00	0.00
△汇兑收益（损失以“-”号填列）	29	0.00	0.00	0.00	8.外币财务报表折算差额	63	0.00	0.00	0.00
☆净敞口套期收益（损失以“-”号填列）	30	0.00	0.00	0.00	9.其他	64	0.00	0.00	0.00
公允价值变动收益（损失以“-”号填列）	31	-4,563,967.66	3,211,030.49	-17,709,917.77	*归属于少数股东的其他综合收益的税后净额	65	0.00	0.00	0.00
☆信用减值损失（损失以“-”号填列）	32	0.00	0.00	0.00	七、综合收益总额	66	31,783,907.84	165,008,833.99	97,913,587.20
资产减值损失（损失以“-”号填列）	33	0.00	0.00	0.00	归属于母公司所有者的综合收益总额	67	33,997,159.04	154,261,725.57	91,735,162.65
资产处置收益（损失以“-”号填列）	34	0.00	0.00	0.00	*归属于少数股东的综合收益总额	68	-2,213,251.20	10,747,108.42	6,178,424.55
	-	-	-	-	八、每股收益：	-	-	-	-
	-	-	-	-	基本每股收益	70	0.00	0.00	0.00
	-	-	-	-	稀释每股收益	71	0.00	0.00	0.00

注：表中带*科目为合并会计报表专用；加△楷体项目为金融类企业专用；加☆为执行新收入/新金融工具准则企业适用。

公司法定代表人：



主管会计工作的公司负责人：



公司会计机构负责人：

刘婧

0.00

现金流量表

编制单位：中广核国际融资租赁有限公司（合并）

2020年6月

金额单位：元

项目	行次	本年累计数	上年同期累计数	项目	行次	本年累计数	上年同期累计数
一、经营活动产生的现金流量：	---	---	---	取得投资收益收到的现金	30	0.00	14,628,815.87
销售商品、提供劳务收到的现金	1	3,762,798,034.78	2,369,002,973.86	处置固定资产、无形资产和其他长期资产收回的现金净额	31	0.00	0.00
△客户存款和同业存放款项净增加额	2	0.00	0.00	处置子公司及其他营业单位收到的现金净额	32	0.00	0.00
△向中央银行借款净增加额	3	0.00	0.00	收到其他与投资活动有关的现金	33	0.00	0.00
△向其他金融机构拆入资金净增加额	4	0.00	0.00	投资活动现金流入小计	34	0.00	14,628,815.87
△收到原保险合同保费取得的现金	5	0.00	0.00	购建固定资产、无形资产和其他长期资产支付的现金	35	731,729.75	52,676.34
△收到再保业务现金净额	6	0.00	0.00	投资支付的现金	36	0.00	0.00
△保户储金及投资款净增加额	7	0.00	0.00	△质押贷款净增加额	37	0.00	0.00
△处置以公允价值计量且其变动计入当期损益的金融资产净增加额	8	0.00	0.00	取得子公司及其他营业单位支付的现金净额	38	0.00	0.00
△收取利息、手续费及佣金的现金	9	0.00	0.00	支付其他与投资活动有关的现金	39	1,769,095.99	0.00
△拆入资金净增加额	10	0.00	0.00	投资活动现金流出小计	40	2,500,825.74	52,676.34
△回购业务资金净增加额	11	0.00	0.00	投资活动产生的现金流量净额	41	-2,500,825.74	14,576,139.53
△代理买卖证券收到的现金净额	12	0.00	0.00	三、筹资活动产生的现金流量：	-	-	-
收到的税费返还	13	0.00	0.00	吸收投资收到的现金	43	0.00	0.00
收到其他与经营活动有关的现金	14	209,618,271.66	56,970,411.07	其中：子公司吸收少数股东投资收到的现金	44	0.00	0.00
经营活动现金流入小计	15	3,972,416,306.44	2,425,973,384.93	取得借款收到的现金	45	6,540,357,806.72	2,704,766,506.50
购买商品、接受劳务支付的现金	16	5,579,271,972.06	1,071,425,385.21	△发行债券收到的现金	46	0.00	0.00
△客户贷款及垫款净增加额	17	0.00	0.00	收到其他与筹资活动有关的现金	47	0.00	0.00
△存放中央银行和同业款项净增加额	18	0.00	0.00	筹资活动现金流入小计	48	6,540,357,806.72	2,704,766,506.50
△支付原保险合同赔付款项的现金	19	0.00	0.00	偿还债务支付的现金	49	4,476,160,772.01	4,097,577,491.93
△拆出资金净增加额	20	0.00	0.00	分配股利、利润或偿付利息支付的现金	50	243,293,389.42	237,572,455.56
△支付利息、手续费及佣金的现金	21	0.00	0.00	其中：子公司支付给少数股东的股利、利润	51	0.00	0.00
△支付保单红利的现金	22	0.00	0.00	支付其他与筹资活动有关的现金	52	23,400,879.01	4,220,498.87
支付给职工及为职工支付的现金	23	26,726,518.69	21,461,069.31	筹资活动现金流出小计	53	4,742,855,040.44	4,339,370,446.36
支付的各项税费	24	66,792,671.11	36,952,416.32	筹资活动产生的现金流量净额	54	1,797,502,766.28	-1,634,603,939.86
支付其他与经营活动有关的现金	25	58,740,170.11	17,912,912.69	四、汇率变动对现金及现金等价物的影响	55	0.00	2.43
经营活动现金流出小计	26	5,731,531,331.97	1,147,751,783.53	五、现金及现金等价物净增加额	56	35,886,915.01	-341,806,196.50
经营活动产生的现金流量净额	27	-1,759,115,025.53	1,278,221,601.40	加：期初现金及现金等价物余额	57	247,422,211.99	487,576,917.44
二、投资活动产生的现金流量：	-	---	---	六、期末现金及现金等价物余额	58	283,309,127.00	145,770,720.94
收回投资收到的现金	29	0.00	0.00				

注：表中加△项目为金融类企业专用

公司法定代表人：

主管会计工作的公司负责人：

公司会计机构负责人：

刘婧

资产负债表

编制单位：中广核国际融资租赁有限公司（本部）

2020年6月

金额单位：元

资产	行次	期末余额	年初余额	负债和所有者权益	行次	期末余额	年初余额
流动资产：	1	-	-	流动负债：	57	-	-
货币资金	2	231,155,568.63	237,812,274.03	短期借款	58	3,295,747,709.68	2,287,180,000.00
△结算备付金	3	0.00	0.00	△向中央银行借款	59	0.00	0.00
△拆出资金	4	0.00	0.00	△拆入资金	60	0.00	0.00
☆交易性金融资产	5	0.00	0.00	☆交易性金融负债	61	0.00	0.00
以公允价值计量且其变动计入当期损益的金融资产	6	0.00	0.00	以公允价值计量且其变动计入当期损益的金融负债	62	0.00	0.00
衍生金融资产	7	328,661.72	0.00	衍生金融负债	63	0.00	2,882,368.77
应收票据	8	0.00	5,000,000.00	应付票据	64	381,328,000.00	531,207,966.00
应收账款	9	0.00	0.00	应付账款	65	10,251,765.12	4,069,306.00
☆应收款项融资	10	0.00	0.00	预收款项	66	0.00	0.00
预付款项	11	16,690,232.08	2,237,235.36	☆合同负债	67	0.00	0.00
△应收保费	12	0.00	0.00	△卖出回购金融资产款	68	0.00	0.00
△应收分保账款	13	0.00	0.00	△吸收存款及同业存放	69	0.00	0.00
△应收分保合同准备金	14	0.00	0.00	△代理买卖证券款	70	0.00	0.00
应收利息	15	38,500.00	38,500.00	△代理承销证券款	71	0.00	0.00
应收股利	16	0.00	0.00	应付职工薪酬	72	1,276,530.84	90,521.88
其他应收款	17	522,064,941.32	1,172,006,457.30	应交税费	73	25,109,326.87	35,472,901.00
△买入返售金融资产	18	0.00	0.00	应付利息	74	71,776,420.10	38,245,393.30
存货	19	0.00	0.00	应付股利	75	0.00	0.00
☆合同资产	20	0.00	0.00	其他应付款	76	225,982,359.87	51,424,246.42
持有待售资产	21	0.00	0.00	△应付手续费及佣金	77	0.00	0.00
一年内到期的非流动资产	22	3,512,015,334.74	3,633,634,339.74	△应付分保账款	78	0.00	0.00
其他流动资产	23	537,402,550.49	364,722,940.76	持有待售负债	79	0.00	0.00
流动资产合计	24	4,819,695,788.98	5,415,451,747.19	一年内到期的非流动负债	80	726,990,182.47	1,233,609,151.85
非流动资产：	25	-	-	其他流动负债	81	1,000,000,000.00	1,000,000,000.00
△发放贷款和垫款	26	0.00	0.00	流动负债合计	82	5,738,462,294.95	5,184,181,855.22
☆债权投资	27	0.00	0.00	非流动负债：	83	-	-
可供出售金融资产	28	0.00	0.00	△保险合同准备金	84	0.00	0.00
☆其他债权投资	29	0.00	0.00	长期借款	85	4,616,095,669.13	2,702,643,831.28
持有至到期投资	30	0.00	0.00	应付债券	86	2,769,475,100.00	2,288,284,300.00
长期应收款	31	11,267,725,085.15	7,592,914,051.00	☆租赁负债	87	0.00	0.00
长期股权投资	32	531,329,957.35	200,000,000.00	长期应付款	88	1,343,692,889.48	1,002,898,521.95
☆其他权益工具投资	33	0.00	0.00	长期应付职工薪酬	89	0.00	0.00
☆其他非流动金融资产	34	0.00	0.00	专项应付款	90	0.00	0.00
投资性房地产	35	0.00	0.00	预计负债	91	0.00	0.00
固定资产原价	36	1,959,827.15	1,845,368.96	递延收益	92	0.00	0.00
减：累计折旧	37	1,308,760.28	1,166,148.26	递延所得税负债	93	0.00	0.00
固定资产净值	38	651,066.87	679,220.70	其他非流动负债	94	0.00	0.00
减：固定资产减值准备	39	0.00	0.00	非流动负债合计	95	8,729,263,658.61	5,993,826,653.23
固定资产净额	40	651,066.87	679,220.70	负债合计	96	14,467,725,953.56	11,178,008,508.45
在建工程	41	0.00	0.00	所有者权益（或股东权益）：	97	-	-
工程物资	42	0.00	0.00	实收资本（股本）	98	1,778,219,700.00	1,778,219,700.00
固定资产清理	43	0.00	0.00	其他权益工具	99	0.00	0.00
生产性生物资产	44	0.00	0.00	资本公积	100	0.00	0.00
油气资产	45	0.00	0.00	减：库存股	101	0.00	0.00
☆使用权资产	46	0.00	0.00	其他综合收益	102	0.00	0.00
无形资产	47	1,414,972.63	1,691,557.07	其中：外币报表折算差额	103	0.00	0.00
开发支出	48	0.00	0.00	专项储备	104	0.00	0.00
商誉	49	0.00	0.00	盈余公积	105	46,369,435.90	46,369,435.90
长期待摊费用	50	3,247,668.66	4,094,886.60	△一般风险准备	106	0.00	0.00
递延所得税资产	51	45,421,860.70	45,421,860.70	未分配利润	107	539,364,489.06	417,324,923.03
其他非流动资产	52	162,193,178.18	159,669,244.12	归属于母公司所有者权益（或股东权益）合计	108	2,363,953,624.96	2,241,914,058.93
非流动资产合计	53	12,011,983,789.54	8,004,470,820.19	*少数股东权益	109	0.00	0.00
-	-	-	-	所有者权益（或股东权益）合计	110	2,363,953,624.96	2,241,914,058.93
-	-	-	-	-	-	-	-
资产总计	56	16,831,679,578.52	13,419,922,567.38	负债和所有者权益（或股东权益）总计	112	16,831,679,578.52	13,419,922,567.38

注：表中带*科目为合并会计报表专用；加△楷体项目为金融类企业专用；带#为外商投资企业专用；加☆为执行新收入/新金融工具准则企业运用。

公司法定代表人：

主管会计工作的公司负责人：

公司会计机构负责人：

利润表

编制单位：中广核国际融资租赁有限公司（本部）

2020年6月

金额单位：元

项 目	行次	本月数	本年累计数	上年同期累计数	项 目	行次	本月数	本年累计数	上年同期累计数
一、营业总收入	1	82,602,924.10	421,971,644.73	347,713,250.00	三、营业利润（亏损以“-”号填列）	35	36,868,734.57	147,198,870.54	105,837,751.16
营业收入	2	82,602,924.10	421,971,644.73	347,713,250.00	加：营业外收入	36	0.00	15,520,550.84	0.00
其中：主营业务收入	3	82,602,924.10	421,971,644.73	347,713,250.00	减：营业外支出	37	0.00	0.00	0.00
其他业务收入	4	0.00	0.00	0.00	四、利润总额（亏损总额以“-”号填列）	38	36,868,734.57	162,719,421.38	105,837,751.16
△利息收入	5	0.00	0.00	0.00	减：所得税费用	39	9,217,183.65	40,679,855.35	26,459,437.79
△已赚保费	6	0.00	0.00	0.00	五、净利润（净亏损以“-”号填列）	40	27,651,550.92	122,039,566.03	79,378,313.37
△手续费及佣金收入	7	0.00	0.00	0.00	（一）按所有权归属分类：	-	-	-	-
二、营业总成本	8	41,170,221.87	277,239,062.27	238,794,396.94	归属于母公司所有者的净利润	42	27,651,550.92	122,039,566.03	79,378,313.37
营业成本	9	38,099,193.35	240,297,272.26	208,187,588.13	*少数股东损益	43	0.00	0.00	0.00
其中：主营业务成本	10	38,099,193.35	240,297,272.26	208,187,588.13	（二）按经营持续性分类：	-	-	-	-
其他业务成本	11	0.00	0.00	0.00	持续经营净利润（净亏损以“-”号填列）	45	27,651,550.92	122,039,566.03	79,378,313.37
△利息支出	12	0.00	0.00	0.00	终止经营净利润（净亏损以“-”号填列）	46	0.00	0.00	0.00
△手续费及佣金支出	13	0.00	0.00	0.00	六、其他综合收益的税后净额	47	0.00	0.00	0.00
△退保金	14	0.00	0.00	0.00	归属于母公司所有者的其他综合收益的税后净额	48	0.00	0.00	0.00
△赔付支出净额	15	0.00	0.00	0.00	（一）不能重分类进损益的其他综合收益	49	0.00	0.00	0.00
△提取保险责任准备金净额	16	0.00	0.00	0.00	1.重新计量设定受益计划变动额	50	0.00	0.00	0.00
△保单红利支出	17	0.00	0.00	0.00	2.权益法下不能转损益的其他综合收益	51	0.00	0.00	0.00
△分保费用	18	0.00	0.00	0.00	☆3.其他权益工具投资公允价值变动	52	0.00	0.00	0.00
税金及附加	19	848,617.80	1,078,336.30	130,741.10	☆4.企业自身信用风险公允价值变动	53	0.00	0.00	0.00
销售费用	20	115,866.92	1,107,572.52	765,553.58	5.其他	54	0.00	0.00	0.00
管理费用	21	4,739,842.76	29,774,308.10	24,625,994.84	（二）将重分类进损益的其他综合收益	55	0.00	0.00	0.00
研发费用	22	0.00	0.00	0.00	1.权益法下可转损益的其他综合收益	56	0.00	0.00	0.00
财务费用	23	-2,633,298.96	4,981,573.09	5,084,519.29	☆2.其他债权投资公允价值变动	57	0.00	0.00	0.00
其他	24	0.00	0.00	0.00	3.可供出售金融资产公允价值变动损益	58	0.00	0.00	0.00
加：其他收益	25	0.00	1,024,353.58	0.00	☆4.金融资产重分类计入其他综合收益的金额	59	0.00	0.00	0.00
投资收益（损失以“-”号填列）	26	0.00	-1,769,095.99	14,628,815.87	5.持有至到期投资重分类为可供出售金融资产损益	60	0.00	0.00	0.00
其中：对联营企业和合营企业的投资收益	27	0.00	0.00	0.00	☆6.其他债权投资信用减值准备	61	0.00	0.00	0.00
☆以摊余成本计量的金融资产终止确认收益	28	0.00	0.00	0.00	7.现金流量套期储备（现金流量套期损益的有效部分）	62	0.00	0.00	0.00
△汇兑收益（损失以“-”号填列）	29	0.00	0.00	0.00	8.外币财务报表折算差额	63	0.00	0.00	0.00
☆净敞口套期收益（损失以“-”号填列）	30	0.00	0.00	0.00	9.其他	64	0.00	0.00	0.00
公允价值变动收益（损失以“-”号填列）	31	-4,563,967.66	3,211,030.49	-17,709,917.77	*归属于少数股东的其他综合收益的税后净额	65	0.00	0.00	0.00
☆信用减值损失（损失以“-”号填列）	32	0.00	0.00	0.00	七、综合收益总额	66	27,651,550.92	122,039,566.03	79,378,313.37
资产减值损失（损失以“-”号填列）	33	0.00	0.00	0.00	归属于母公司所有者的综合收益总额	67	27,651,550.92	122,039,566.03	79,378,313.37
资产处置收益（损失以“-”号填列）	34	0.00	0.00	0.00	*归属于少数股东的综合收益总额	68	0.00	0.00	0.00
-	-	-	-	-	八、每股收益：	-	-	-	-
-	-	-	-	-	基本每股收益	70	0.00	0.00	0.00
-	-	-	-	-	稀释每股收益	71	0.00	0.00	0.00

注：表中带*科目为合并会计报表专用；加△楷体项目为金融类企业专用；加☆为执行新收入/新金融工具准则企业适用。

公司法定代表人：

主管会计工作的公司负责人：

公司会计机构负责人：

刘婧

现金流量表

编制单位：中广核国际融资租赁有限公司（本部）

2020年6月

金额单位：元

项 目	行次	本年累计数	上年同期累计数	项 目	行次	本年累计数	上年同期累计数
一、经营活动产生的现金流量：	---	---	---	取得投资收益收到的现金	30	0.00	14,628,815.87
销售商品、提供劳务收到的现金	1	2,735,958,387.08	2,149,203,698.95	处置固定资产、无形资产和其他长期资产收回的现金净额	31	0.00	0.00
△客户存款和同业存放款项净增加额	2	0.00	0.00	处置子公司及其他营业单位收到的现金净额	32	0.00	0.00
△向中央银行借款净增加额	3	0.00	0.00	收到其他与投资活动有关的现金	33	0.00	0.00
△向其他金融机构拆入资金净增加额	4	0.00	0.00	投资活动现金流入小计	34	0.00	14,628,815.87
△收到原保险合同保费取得的现金	5	0.00	0.00	购建固定资产、无形资产和其他长期资产支付的现金	35	731,729.75	52,676.34
△收到再保业务现金净额	6	0.00	0.00	投资支付的现金	36	331,329,957.35	0.00
△保户储金及投资款净增加额	7	0.00	0.00	△质押贷款净增加额	37	0.00	0.00
△处置以公允价值计量且其变动计入当期损益的金融资产净增加额	8	0.00	0.00	取得子公司及其他营业单位支付的现金净额	38	0.00	0.00
△收取利息、手续费及佣金的现金	9	0.00	0.00	支付其他与投资活动有关的现金	39	1,769,095.99	0.00
△拆入资金净增加额	10	0.00	0.00	投资活动现金流出小计	40	333,830,783.09	52,676.34
△回购业务资金净增加额	11	0.00	0.00	投资活动产生的现金流量净额	41	-333,830,783.09	14,576,139.53
△代理买卖证券收到的现金净额	12	0.00	0.00	三、筹资活动产生的现金流量：	-	-	-
收到的税费返还	13	0.00	0.00	吸收投资收到的现金	43	0.00	0.00
收到其他与经营活动有关的现金	14	1,255,936,140.73	325,291,153.43	其中：子公司吸收少数股东投资收到的现金	44	0.00	0.00
经营活动现金流入小计	15	3,991,894,527.81	2,474,494,852.38	取得借款收到的现金	45	6,378,957,806.72	2,579,766,506.50
购买商品、接受劳务支付的现金	16	5,214,771,972.06	1,071,425,385.21	△发行债券收到的现金	46	0.00	0.00
△客户贷款及垫款净增加额	17	0.00	0.00	收到其他与筹资活动有关的现金	47	0.00	0.00
△存放中央银行和同业款项净增加额	18	0.00	0.00	筹资活动现金流入小计	48	6,378,957,806.72	2,579,766,506.50
△支付原保险合同赔付款项的现金	19	0.00	0.00	偿还债务支付的现金	49	4,391,781,928.57	4,044,237,491.93
△拆出资金净增加额	20	0.00	0.00	分配股利、利润或偿付利息支付的现金	50	211,438,361.32	233,875,174.24
△支付利息、手续费及佣金的现金	21	0.00	0.00	其中：子公司支付给少数股东的股利、利润	51	0.00	0.00
△支付保单红利的现金	22	0.00	0.00	支付其他与筹资活动有关的现金	52	16,777,084.17	4,220,498.87
支付给职工及为职工支付的现金	23	20,275,311.00	14,855,172.30	筹资活动现金流出小计	53	4,619,997,374.06	4,282,333,165.04
支付的各项税费	24	51,995,985.28	15,203,052.38	筹资活动产生的现金流量净额	54	1,758,960,432.66	-1,702,566,658.54
支付其他与经营活动有关的现金	25	136,637,614.44	17,863,258.68	四、汇率变动对现金及现金等价物的影响	55	0.00	2.43
经营活动现金流出小计	26	5,423,680,882.78	1,119,346,868.57	五、现金及现金等价物净增加额	56	-6,656,705.40	-332,842,532.77
经营活动产生的现金流量净额	27	-1,431,786,354.97	1,355,147,983.81	加：期初现金及现金等价物余额	57	237,812,274.03	454,218,209.36
二、投资活动产生的现金流量：	-	---	---	六、期末现金及现金等价物余额	58	231,155,568.63	121,375,676.59
收回投资收到的现金	29	0.00	0.00		--	-	-

注：表中加△项目为金融类企业专用

公司法定代表人：

主管会计工作的公司负责人：

公司会计机构负责人：

刘婧

关于中广核国际融资租赁有限公司 2020 年中期财务报告的补充附注

针对中广核国际融资租赁有限公司 2020 年中期合并财务报告的说明如下：

(一) 中期财务报表所采用的会计政策与上年度财务报表相一致的声明。
会计政策发生变更的，应当说明会计政策变更的性质、内容、原因及其影响数；无法进行追溯调整的，应当说明原因。

公司不涉及财务政策变更。

(二) 会计估计变更的内容、原因及其影响数；影响数不能确定的，应当说明原因。

公司不涉及财务估计变更。

(三) 前期差错的性质及其更正金额；无法进行追溯重述的，应当说明原因。

公司不涉及前期差错调整。

(四) 企业经营的季节性或者周期性特征。

公司从事融资租赁业务，无明显的季节性或者周期性特征。

(五) 存在控制关系的关联方发生变化的情况；关联方之间发生交易的，应当披露关联方关系的性质、交易类型和交易要素。

关联方交易方面，前十大关联方详见下表：

表 1：关联方交易表

关联方名称	性质	交易类型	交易要素
中广核陆丰核电有限公司	集团内成员公司	融资租赁业务	融资租赁资产
安徽芜湖核电有限公司	集团内成员公司	融资租赁业务	融资租赁资产
安阳县中昊光伏电力有限公司	集团内成员公司	融资租赁业务	融资租赁资产
中广核实华燃气有限公司	集团内成员公司	融资租赁业务	融资租赁资产
中广核华盛投资有限公司	集团内成员公司	借款业务	借款
深圳绿源餐饮管理有限公司	集团内成员公司	食堂服务	工作餐
中国广核集团有限公司	集团内成员公司	办公室租赁业务	房租
深圳市核电物业有限公司	集团内成员公司	物业服务	物业费
深圳市核电物资供应有限公司	集团内成员公司	物资供应服务	办公用品采购
中广核财务有限责任公司	集团内成员公司	集团资金池	资金

(六) 合并财务报表的合并范围发生变化的情况。

2020 年公司新成立了全资子公司——核晟融资租赁（上海）有限公司，并纳入了合并范围。核晟融资租赁（上海）有限公司暂未发生具体业务。

(七) 对性质特别或者金额异常的财务报表项目的说明。

公司主营融资租赁业务，在半年报中的主要项目说明如下：

货币资金科目余额 2.83 亿元，较年初增长了 14.50%，主要系公司为下半年业务投放储备的资金；

长期应收款科目余额 126.28 亿元，较年初增长了 40.52%，主要系公司持续打造专业化能力，在公司重点业务领域投放更多的融资租赁业务；

长期借款科目余额 47.38 亿元，较年初增长了 67.62%，主要系公司采取了较为保守的流动性管理政策，根据资产特点，配置了更多的长期债务。

长期应付款科目余额 14.46 亿元，较年初增长了 35.22%，主要系公司开展融资租赁业务时向客户收取的项目保证金。

（八）证券发行、回购和偿还情况。

截至 2020 年 6 月 30 日，公司在银行间债券市场及交易所发行债券共计 10 笔，发行详细情况列示如下，其中尚在存续期的有 6 笔。以上债券均不适用回购条款，截至 2020 年 6 月 30 日，所有债券均正常还本付息。

序号	品种	债券名称	发行金额 (亿元)	发行日期	发行期限 (年/天)	债项/主 体评级	债券状态
1	中票	2018 中广核租 MTN001	6.80	2018 年 10 月	3 年	AA+/AA+	存续期
2	超短	2018 中广核租 SCP001	5.00	2018 年 11 月	270 天	-/AA+	已偿还
3	ABN	2019 中广核租 ABN001	10.53	2019 年 3 月	0.6 年(优先 A1)	AAA/AA+	存续期
4	超短	2019 中广核租 SCP001	5.00	2019 年 5 月	153 天	-/AA+	已偿还
5	超短	2019 中广核租 SCP002	5.00	2019 年 7 月	240 天	-/AA+	已偿还
6	超短	2019 中广核租 SCP003	5.00	2019 年 10 月	180 天	-/AA+	已偿还
7	ABS	2019 中广核租 ABS001	10.28	2019 年 11 月	0.92 年(优先 A1)	AAA/AA+	存续期
8	超短	2020 中广核租 SCP001	5.00	2020 年 3 月	260 天	-/AA+	存续期
9	超短	2020 中广核租 SCP002	5.00	2020 年 4 月	270 天	-/AA+	存续期
10	公司债	20 核租 G1	9.00	2020 年 4 月	3 年	-/AA+	存续期

（九）向所有者分配利润的情况，包括在中期内实施的利润分配和已提出或者已批准但尚未实施的利润分配情况。

公司暂不涉及向所有者分配利润的情况。

（十）根据《企业会计准则第 35 号——分部报告》规定披露分部报告信息的，应当披露主要报告形式的分部收入与分部利润（亏损）。


公司经营较为单一，暂不涉及分部报告的情况。

（十一）中期资产负债表日至中期财务报告批准报出日之间发生的非调整事项。

公司不涉及需披露的非调整事项。

（十二）上年度资产负债表日以后所发生的或有负债和或有资产的变化情况。

公司不涉及或有负债和或有资产。



(十三) 企业结构变化情况，包括企业合并，对被投资单位具有重大影响、共同控制或者控制关系的长期股权投资的购买或者处置，终止经营等。

2020 年公司新成立的全资子公司——核晟融资租赁（上海）有限公司纳入合并范围。

(十四) 其他重大交易或者事项，包括重大的长期资产转让及其出售情况、重大的固定资产和无形资产取得情况、重大的研究和开发支出、重大的资产减值损失情况等。

公司在 2020 年发生的重大交易如下：

1. 公司在 2020 年 6 月，与集团内成员公司——中广核陆丰核电有限公司新发生了标的资产为汽轮发电机组的融资租赁项目，项目期限 2 年，金额 5 亿元，属重大关联交易。

2. 公司在 2020 年 3 月发行为期 270 天超短期融资券，利率 2.77%，共计 5 亿元；2020 年 4 月发行为期 270 天超短期融资券，利率 2.85%，共计 5 亿元。

3. 公司在 2020 年 4 月发行为期 3 年的绿色公司债，利率 3.80%，共计 9 亿元。

除此之外，公司不涉及其他需特殊说明的重大交易事项。

中广核国际融资租赁有限公司

2020 年 8 月

