

宁波梅山岛开发投资有限公司  
审计报告

2019年12月31日



# 审计报告

众环审字(2020)010905号

宁波梅山岛开发投资有限公司全体股东:

## 一、 审计意见

我们审计了宁波梅山岛开发投资有限公司(以下简称“梅山岛公司”)财务报表,包括2019年12月31日的合并及公司资产负债表,2019年度的合并及公司利润表、合并及公司现金流量表、合并及公司所有者权益变动表以及相关财务报表附注。

我们认为,后附的财务报表在所有重大方面按照企业会计准则的规定编制,公允反映了梅山岛公司2019年12月31日合并及公司财务状况以及2019年度合并及公司的经营成果和现金流量。

## 二、 形成审计意见的基础

我们按照中国注册会计师审计准则的规定执行了审计工作。审计报告的“注册会计师对财务报表审计的责任”部分进一步阐述了我们在这些准则下的责任。按照中国注册会计师职业道德守则,我们独立于开投公司,并履行了职业道德方面的其他责任。我们相信,我们获取的审计证据是充分、适当的,为发表审计意见提供了基础。

## 三、 其他信息

梅山岛公司管理层对其他信息负责。其他信息包括梅山岛公司2019年年度报告中涵盖的信息,但不包括财务报表和我们的审计报告。

我们对财务报表发表的审计意见不涵盖其他信息,我们也不对其他信息发表任何形式的鉴证结论。

结合我们对财务报表的审计,我们的责任是阅读其他信息,在此过程中,考虑其他信息是否与财务报表或我们在审计过程中了解到的情况存在重大不一致或者似乎存在重大错报。

基于我们已执行的工作,如果我们确定其他信息存在重大错报,我们应当报告该事实。在这方面,我们无任何事项需要报告。

#### 四、 管理层和治理层对财务报表的责任

梅山岛公司管理层（以下简称“管理层”）负责按照企业会计准则的规定编制财务报表，使其实现公允反映，并设计、执行和维护必要的内部控制，以使财务报表不存在由于舞弊或错误导致的重大错报。

在编制财务报表时，管理层负责评估梅山岛公司的持续经营能力，披露与持续经营相关的事项（如适用），并运用持续经营假设，除非管理层计划清算梅山岛公司、终止运营或别无其他现实的选择。

治理层负责监督梅山岛公司的财务报告过程。

#### 五、 注册会计师对财务报表审计的责任

我们的目标是对财务报表整体是否不存在由于舞弊或错误导致的重大错报获取合理保证，并出具包含审计意见的审计报告。合理保证是高水平的保证，但并不能保证按照审计准则执行的审计在某一重大错报存在时总能发现。错报可能由于舞弊或错误导致，如果合理预期错报单独或汇总起来可能影响财务报表使用者依据财务报表作出的经济决策，则通常认为错报是重大的。

在按照审计准则执行审计工作的过程中，我们运用职业判断，并保持职业怀疑。同时，我们也执行以下工作：

（一）识别和评估由于舞弊或错误导致的财务报表重大错报风险，设计和实施审计程序以应对这些风险，并获取充分、适当的审计证据，作为发表审计意见的基础。由于舞弊可能涉及串通、伪造、故意遗漏、虚假陈述或凌驾于内部控制之上，未能发现由于舞弊导致的重大错报的风险高于未能发现由于错误导致的重大错报的风险。

（二）了解与审计相关的内部控制，以设计恰当的审计程序，但目的并非对内部控制的有效性发表意见。

（三）评价管理层选用会计政策的恰当性和作出会计估计及相关披露的合理性。

（四）对管理层使用持续经营假设的恰当性得出结论。同时，根据获取的审计证据，就可能导致对梅山岛公司持续经营能力产生重大疑虑的事项或情况是否存在重大不确定性得出结论。如果我们得出结论认为存在重大不确定性，审计准则要求我们在审计报告中提请报表使用者注意财务报表中的相关披露；如果披露不充分，我们应当发表非无保留意见。我们的结论基于截至审计报告日可获得的信息。然而，未来的事项或情况可能导致梅山岛公司不能持续经营。

(五) 评价财务报表的总体列报、结构和内容，并评价财务报表是否公允反映相关交易和事项。

(六) 就梅山岛公司中实体或业务活动的财务信息获取充分、适当的审计证据，以对财务报表发表意见。我们负责指导、监督和执行集团审计。我们对审计意见承担全部责任。

我们与治理层就计划的审计范围、时间安排和重大审计发现等事项进行沟通，包括沟通我们在审计中识别出的值得关注的内部控制缺陷。

中审众环会计师事务所（特殊普通合伙）



中国注册会计师：



朱烨

中国注册会计师：



钟志刚

中国·武汉

2020年4月15日



# 合并资产负债表(资产)

会合01表

单位：人民币元

编制单位：宁波梅山岛开发投资有限公司

资 产	附注	2019年12月31日	2018年12月31日
流动资产：			
货币资金	六、1	964,366,060.10	1,280,541,892.01
以公允价值计量且其变动计入当期损益的金融资产			
应收票据	六、2	114,868,800.00	99,310,125.00
应收账款	六、3	3,568,449.65	13,753,641.48
预付款项	六、4	605,154.96	1,323,929.09
其他应收款	六、5	70,254,957.02	97,986,724.38
存货	六、6	195,924,832.70	726,345.58
持有待售资产			
一年内到期的非流动资产	六、7		42,000,000.00
其他流动资产	六、8	75,226,176.77	66,064,332.62
流动资产合计		1,424,814,431.20	1,601,706,990.16
非流动资产：			
可供出售金融资产	六、9	426,016,024.40	230,750,000.00
持有至到期投资			
长期应收款	六、10	1,021,687,227.16	
长期股权投资	六、11	346,451,208.79	351,031,683.77
投资性房地产	六、12	1,970,524,420.00	1,854,172,930.00
固定资产	六、13	191,487,571.53	194,322,691.17
在建工程	六、14	107,741,385.36	90,239,915.43
生产性生物资产			
油气资产			
无形资产	六、15	784,495,253.54	776,168,491.07
开发支出			
商誉	六、16	166,460,722.96	166,460,722.96
长期待摊费用	六、17	3,471,805.25	1,995,969.79
递延所得税资产	六、18	7,508,127.34	7,316,705.36
其他非流动资产	六、19	10,371,427,589.01	11,054,522,390.72
非流动资产合计		15,397,271,335.34	14,726,981,500.27
资产总计		16,822,085,766.54	16,328,688,490.43

载于第13页至第95页的财务报表附注是本财务报表的组成部分

第1页至第12页的财务报表由以下人士签署：

法定代表人：

主管会计工作负责人：

会计机构负责人：

# 合并资产负债表(负债及所有者权益)

会合01表

编制单位：宁波梅山岛开发投资有限公司

单位：人民币元

负债和所有者权益	附注	2019年12月31日	2018年12月31日
流动负债：			
短期借款	六、21	1,359,000,000.00	699,000,000.00
以公允价值计量且其变动计入当期损益的金融负债			
应付票据			
应付账款	六、22	145,744,809.77	194,313,888.37
预收款项	六、23	18,535,628.98	83,509,147.48
应付职工薪酬	六、24	4,659,818.99	3,491,256.34
应交税费	六、25	318,383,382.17	321,411,462.88
其他应付款	六、26	85,633,291.53	275,042,402.80
持有待售负债			
一年内到期的非流动负债	六、27	749,734,956.44	1,204,224,956.44
其他流动负债			
流动负债合计		2,681,691,887.88	2,780,993,114.31
非流动负债：			
长期借款	六、28	4,201,608,000.00	4,290,116,000.00
应付债券	六、29	812,958,989.14	477,346,351.26
长期应付款	六、30	421,709,255.08	247,826,087.12
预计负债			
递延收益	六、31	16,434,271.82	16,880,605.15
递延所得税负债	六、18	82,913,744.76	69,331,083.85
其他非流动负债			
非流动负债合计		5,535,624,260.80	5,101,500,127.38
负债合计		8,217,316,148.68	7,882,493,241.69
所有者权益：			
实收资本	六、32	1,000,000,000.00	1,000,000,000.00
资本公积	六、33	6,235,316,028.67	6,234,632,332.38
减：库存股			
其他综合收益	六、34	144,566,436.43	144,566,436.43
盈余公积	六、35	125,482,039.49	112,893,849.29
未分配利润	六、36	1,070,144,208.56	924,694,588.65
归属于母公司所有者权益合计		8,575,508,713.15	8,416,787,206.75
少数股东权益		29,260,904.71	29,408,041.99
所有者权益合计		8,604,769,617.86	8,446,195,248.74
负债和所有者权益总计		16,822,085,766.54	16,328,688,490.43

载于第13页至第95页的财务报表附注是本财务报表的组成部分

第1页至第12页的财务报表由以下人士签署：

法定代表人：

主管会计工作负责人：

会计机构负责人：



# 合并利润表

会合02表

编制单位：宁波梅山岛开发投资有限公司

单位：人民币元

项 目	附注	2019年度	2018年度
一、营业总收入		572,922,023.97	1,229,882,146.81
其中：营业收入	六、37	572,922,023.97	1,229,882,146.81
二、营业总成本		510,134,783.23	1,101,695,860.42
其中：营业成本	六、37	464,089,626.41	1,071,862,343.13
税金及附加	六、38	17,632,260.64	10,817,320.89
销售费用	六、39	2,732,639.93	3,760,374.96
管理费用	六、40	25,733,212.13	15,318,876.03
研发费用			
财务费用	六、41	-52,955.88	-63,054.59
其中：利息费用		11,604,513.90	
利息收入		11,808,936.14	137,064.14
加：其他收益	六、42	52,236,602.46	2,579,800.95
投资收益（损失以“-”号填列）	六、43	64,292,800.06	47,156,110.54
其中：对联营企业和合营企业的投资收益		63,544,341.89	47,156,110.54
公允价值变动收益（损失以“-”号填列）	六、44	7,803,762.57	-578,790.00
资产减值损失（损失以“-”号填列）	六、45	-1,497,764.96	67,075.50
资产处置收益（损失以“-”号填列）	六、46	4,070,307.37	2,108,196.81
二、营业利润（亏损以“-”号填列）		189,692,948.24	179,518,680.19
加：营业外收入	六、47	1,010,044.45	7,535,246.88
减：营业外支出	六、48	479,238.62	72,766.17
三、利润总额（亏损总额以“-”号填列）		190,223,754.07	186,981,160.90
减：所得税费用	六、49	36,698,109.77	35,267,103.99
四、净利润（净亏损以“-”号填列）		153,525,644.30	151,714,056.91
（一）按经营持续性分类：			
1. 持续经营净利润（净亏损以“-”号填列）		153,525,644.30	151,714,056.91
2. 终止经营净利润（净亏损以“-”号填列）			
（二）按所有权归属分类：			
1. 归属于母公司股东的净利润（净亏损以“-”号填列）		154,222,496.84	151,909,704.01
2. 少数股东损益（净亏损以“-”号填列）		-696,852.54	-195,647.10
五、其他综合收益的税后净额			2,480,710.93
（一）归属于母公司股东的其他综合收益的税后净额			2,480,710.93
1. 不能重分类进损益的其他综合收益			
2. 将重分类进损益的其他综合收益			2,480,710.93
（二）归属于少数股东的其他综合收益的税后净额			2,480,710.93
六、综合收益总额		153,525,644.30	154,194,767.84
（一）归属于母公司股东的综合收益总额		154,222,496.84	154,390,414.94
（二）归属于少数股东的综合收益总额		-696,852.54	-195,647.10

载于第13页至第95页的财务报表附注是本财务报表的组成部分

第1页至第12页的财务报表由以下人士签署：

法定代表人：

主管会计工作负责人：

会计机构负责人：

# 合并现金流量表

会合03表

编制单位：宁波梅山岛开发投资有限公司

单位：元

项目	附注	2019年度	2018年度
<b>一、经营活动产生的现金流量：</b>			
销售商品、提供劳务收到的现金		635,884,715.51	1,134,023,687.01
收到的税费返还		2,164,674.49	
收到其他与经营活动有关的现金	六、50（1）	167,383,547.34	1,523,074,795.09
经营活动现金流入小计		805,432,937.34	2,657,098,482.10
购买商品、接受劳务支付的现金		1,145,026,031.72	1,368,208,820.90
支付给职工以及为职工支付的现金		36,747,555.41	29,994,442.47
支付的各项税费		49,827,835.35	13,068,161.69
支付其他与经营活动有关的现金	六、50（2）	107,681,058.78	134,067,585.15
经营活动现金流出小计		1,339,282,481.26	1,545,339,010.21
经营活动产生的现金流量净额		-533,849,543.92	1,111,759,471.89
<b>二、投资活动产生的现金流量：</b>			
收回投资收到的现金		24,750,000.00	
取得投资收益收到的现金		83,506,973.08	28,393,270.00
处置固定资产、无形资产和其他长期资产收回的现金净额		82,497,872.77	64,429,180.58
处置子公司及其他营业单位收到的现金净额			
收到其他与投资活动有关的现金	六、50（3）	203,293,370.03	
投资活动现金流入小计		394,048,215.88	92,822,450.58
购建固定资产、无形资产和其他长期资产支付的现金		139,541,830.15	54,124,390.58
投资支付的现金		201,635,035.07	48,000,000.00
取得子公司及其他营业单位支付的现金净额			1,049,803,084.00
支付其他与投资活动有关的现金	六、50（4）	4,059,684.66	
投资活动现金流出小计		345,236,549.88	1,151,927,474.58
投资活动产生的现金流量净额		48,811,666.00	-1,059,105,024.00
<b>三、筹资活动产生的现金流量：</b>			
吸收投资收到的现金			
其中：子公司吸收少数股东投资收到的现金			
取得借款收到的现金		2,229,000,000.00	962,000,000.00
发行债券收到的现金		495,500,000.00	
收到其他与筹资活动有关的现金	六、50（5）	131,657,124.40	3,452,936,840.00
筹资活动现金流入小计		2,856,157,124.40	4,414,936,840.00
偿还债务支付的现金		2,271,998,000.00	766,536,956.44
分配股利、利润或偿付利息支付的现金		357,523,121.95	511,949,391.02
其中：子公司支付给少数股东的股利、利润			
支付其他与筹资活动有关的现金	六、50（6）	27,773,956.44	2,467,710,000.00
筹资活动现金流出小计		2,657,295,078.39	3,746,196,347.46
筹资活动产生的现金流量净额		198,862,046.01	668,740,492.54
<b>四、汇率变动对现金的影响</b>			
<b>五、现金及现金等价物净增加额</b>			
加：期初现金及现金等价物余额		1,150,541,892.01	429,146,951.58
<b>六、期末现金及现金等价物余额</b>			
		864,366,060.10	1,150,541,892.01

载于第13页至第95页的财务报表附注是本财务报表的组成部分

第1页至第12页的财务报表由以下人士签署：

法定代表人：

主管会计工作负责人：

会计机构负责人：

# 合并所有者权益变动表

会计04表  
单位：人民币元

项目	2019年度						所有者权益合计
	归属于母公司所有者权益			未分配利润	少数股东权益		
	实收资本	资本公积	减：库存股				
一、上年年末余额	1,000,000,000.00	6,234,632,332.38		144,566,436.43	112,893,849.29	924,694,588.65	8,446,195,248.74
加：会计政策变更							
前期差错更正							
同一控制下企业合并							
其他							
二、本年初余额	1,000,000,000.00	6,234,632,332.38		144,566,436.43	112,893,849.29	924,694,588.65	8,446,195,248.74
三、本年增减变动金额（减少以“-”号填列）		683,696.29			12,588,190.20	145,449,619.91	158,574,369.12
（一）综合收益总额						154,222,496.84	153,525,644.30
（二）所有者投入和减少资本							
1.所有者投入资本							
2.其他权益工具持有者投入资本							
3.股份支付计入所有者权益的金额							
4.其他							
（三）利润分配							
1.提取盈余公积					12,738,590.20	-12,738,590.20	
2.对所有者的分配					12,738,590.20	-12,738,590.20	
3.其他							
（四）所有者权益内部结转							
1.资本公积转增资本							
2.盈余公积转增资本							
3.盈余公积弥补亏损							
4.设定受益计划变动额结转留存收益							
5.其他							
（五）专项储备							
1.本期提取		683,696.29			-150,400.00	3,965,713.27	549,715.26
2.本期使用							
（六）其他							
四、本年年末余额	1,000,000,000.00	6,235,316,028.67		144,566,436.43	125,482,039.49	1,070,144,208.56	8,604,769,617.86

截至第13页至第95页的财务报表附注是本财务报表的组成部分

第1页至第12页的财务报表由以下人士签署：  
法定代表人：

主管会计工作负责人：

会计机构负责人：

# 合并所有者权益变动表

会合04表  
单位：人民币元

编制单位：宁波梅山岛开发投资有限公司

项目	2018年度						所有者权益合计
	归属母公司所有者权益			未分配利润	少数股东权益	所有者权益合计	
	实收资本	资本公积	减：库存股				
一、上年年末余额	1,000,000,000.00	5,382,231,766.27		142,085,725.50	96,902,769.73	788,775,964.20	7,439,599,914.79
加：会计政策变更							
前期差错更正							
同一控制下企业合并							
其他							
二、本年初余额	1,000,000,000.00	5,382,231,766.27		142,085,725.50	96,902,769.73	788,775,964.20	7,439,599,914.79
三、本年增减变动金额（减少以“-”号填列）		852,400,566.11		2,480,710.93	15,991,079.56	135,918,624.45	1,006,595,333.95
（一）综合收益总额		851,668,300.00		2,480,710.93		151,909,704.01	154,194,767.84
（二）所有者投入和减少资本							851,668,300.00
1.所有者投入资本							
2.其他权益工具持有者投入资本							
3.股份支付计入所有者权益的金额							
4.其他							
（三）利润分配		851,668,300.00			15,991,079.56	-15,991,079.56	851,668,300.00
1.提取盈余公积							
2.对所有者的分配							
3.其他							
（四）所有者权益内部结转							
1.资本公积转增资本							
2.盈余公积转增资本							
3.盈余公积弥补亏损							
4.设定受益计划变动额结转留存收益							
5.其他							
（五）专项储备							
1.本期提取							
2.本期使用							
（六）其他							
四、本年年末余额	1,000,000,000.00	6,234,632,332.38		144,566,436.43	112,893,849.29	924,694,588.65	8,446,195,248.74
		732,266.11					732,266.11

载于第13页至第95页的财务报表附注是本财务报表的组成部分

第1页至第12页的财务报表由以下人士签署：  
法定代表人：

主管会计工作负责人：

会计机构负责人：

# 资产负债表(资产)

会企01表

编制单位：宁波梅山岛开发投资有限公司

单位：人民币元

资产	附注	2019年12月31日	2018年12月31日
流动资产：			
货币资金		404,978,482.73	539,086,643.27
以公允价值计量且其变动计入当期损益的金融资产			
应收票据	十四、1		
应收账款		710,229.52	10,695,621.40
预付款项		535,464.63	1,007,409.31
其他应收款	十四、2	1,652,866,729.73	1,020,971,220.78
存货		7,654,104.83	
持有待售资产			
一年内到期的非流动资产			
其他流动资产		1,695,655.99	454,022.47
流动资产合计		2,068,440,667.43	1,572,214,917.23
非流动资产：			
可供出售金融资产		30,000,000.00	30,000,000.00
持有至到期投资			
长期应收款			
长期股权投资	十四、3	1,091,750,924.53	1,093,739,031.59
投资性房地产		622,354,300.00	612,462,400.00
固定资产		48,490,540.30	44,840,648.10
在建工程			
生产性生物资产			
油气资产			
无形资产		8,423,392.81	61,492,703.52
开发支出			
商誉			
长期待摊费用		2,946,402.20	1,350,406.19
递延所得税资产		123,588.94	392,536.70
其他非流动资产		8,939,380,415.04	8,482,013,577.34
非流动资产合计		10,743,469,563.82	10,326,291,303.44
资产总计		12,811,910,231.25	11,898,506,220.67

载于第13页至第95页的财务报表附注是本财务报表的组成部分

第1页至第12页的财务报表由以下人士签署：

法定代表人：

主管会计工作负责人：

会计机构负责人：

## 资产负债表(负债及所有者权益)

会企01表

编制单位：宁波梅山岛开发投资有限公司

单位：人民币元

负债和所有者权益	附注	2019年12月31日	2018年12月31日
流动负债：			
短期借款		770,000,000.00	130,000,000.00
以公允价值计量且其变动计入当期损益的金融负债			
应付票据			
应付账款		50,308,572.13	94,142,348.12
预收款项		11,144,412.77	1,521,264.01
应付职工薪酬		1,923,033.66	1,801,618.86
应交税费		304,351,246.25	315,390,219.81
其他应付款		1,281,455,182.17	1,603,661,181.21
持有待售负债			
一年内到期的非流动负债		201,886,956.44	455,736,956.44
其他流动负债			
流动负债合计		2,621,069,403.42	2,602,253,588.45
非流动负债：			
长期借款		489,000,000.00	30,000,000.00
应付债券		812,958,989.14	477,346,351.26
长期应付款		221,739,130.68	247,826,087.12
预计负债			
递延收益		13,416.67	20,416.67
递延所得税负债		34,537,357.84	35,033,441.99
其他非流动负债			
非流动负债合计		1,558,248,894.33	790,226,297.04
负债合计		4,179,318,297.75	3,392,479,885.49
所有者权益：			
实收资本		1,000,000,000.00	1,000,000,000.00
资本公积		6,235,316,028.67	6,234,632,332.38
减：库存股			
其他综合收益		142,455,509.90	142,455,509.90
盈余公积		125,482,039.49	112,893,849.29
未分配利润		1,129,338,355.44	1,016,044,643.61
所有者权益合计		8,632,591,933.50	8,506,026,335.18
负债和所有者权益总计		12,811,910,231.25	11,898,506,220.67

载于第13页至第95页的财务报表附注是本财务报表的组成部分

第1页至第12页的财务报表由以下人士签署：

法定代表人：

主管会计工作负责人：

会计机构负责人：

# 利润表

会企02表

编制单位：宁波梅山岛开发投资有限公司

单位：人民币元

项 目	附注	2019年度	2018年度
一、营业收入	十四、4	175,860,614.39	1,046,191,174.31
减：营业成本	十四、4	106,685,550.24	883,432,602.38
税金及附加		5,244,794.84	6,791,079.23
销售费用		7,490.00	42,540.00
管理费用		3,376,475.49	4,741,496.03
研发费用			
财务费用		103,552.43	26,640.18
其中：利息费用			
利息收入		10,000.39	
加：其他收益		47,062,000.00	2,095,790.00
投资收益（损失以“-”号填列）	十四、5	59,389,167.98	48,296,842.67
其中：对联营企业和合营企业的投资收益		61,348,709.81	48,296,842.67
公允价值变动收益（损失以“-”号填列）		-18,939,439.02	-4,375,100.00
资产减值损失（损失以“-”号填列）		1,075,791.05	52,482.24
资产处置收益（损失以“-”号填列）			
二、营业利润（亏损以“-”号填列）		149,030,271.40	197,226,831.40
加：营业外收入		862,420.00	700.00
减：营业外支出		476,698.94	71,433.85
三、利润总额（亏损总额以“-”号填列）		149,415,992.46	197,156,097.55
减：所得税费用		22,030,090.43	37,245,301.94
四、净利润（净亏损以“-”号填列）		127,385,902.03	159,910,795.61
（一）持续经营净利润（净亏损以“-”号填列）		127,385,902.03	159,910,795.61
（二）终止经营净利润（净亏损以“-”号填列）			
五、其他综合收益的税后净额			369,784.40
（一）不能重分类进损益的其他综合收益			
（二）将重分类进损益的其他综合收益			369,784.40
（1）权益法下可转损益的其他综合收益			369,784.40
六、综合收益总额		127,385,902.03	160,280,580.01

载于第13页至第95页的财务报表附注是本财务报表的组成部分

第1页至第12页的财务报表由以下人士签署：

法定代表人：

主管会计工作负责人：

会计机构负责人：

# 现金流量表

会企03表

编制单位：宁波梅山岛开发投资有限公司

单位：人民币元

项 目	附注	2019年度	2018年度
<b>一、经营活动产生的现金流量</b>			
销售商品、提供劳务收到的现金		146,820,258.61	877,283,109.20
收到的税费返还		2,164,674.49	
收到的其他与经营活动有关的现金		66,725,715.29	1,214,094,268.89
经营活动现金流入小计		215,710,648.39	2,091,377,378.09
购买商品、接受劳务支付的现金		380,939,746.72	780,248,220.06
支付给职工以及为职工支付的现金		13,251,662.47	14,060,767.60
支付的各项税费		39,759,054.14	8,757,414.96
支付的其他与经营活动有关的现金		304,901.68	113,992,067.67
经营活动现金流出小计		434,255,365.01	917,058,470.29
经营活动产生的现金流量净额		-218,544,716.62	1,174,318,907.80
<b>二、投资活动产生的现金流量</b>			
收回投资所收到的现金		21,500,000.00	
取得投资收益所收到的现金		83,506,973.08	28,393,270.00
处置固定资产、无形资产和其他长期资产所收回的现金净额		52,056,780.00	
处置子公司及其他营业单位收到的现金净额			
收到的其他与投资活动有关的现金			
投资活动现金流入小计		157,063,753.08	28,393,270.00
购建固定资产、无形资产和其他长期资产所支付的现金		6,051,920.35	54,007,585.40
投资所支付的现金		8,670,610.67	18,000,000.00
取得子公司及其他营业单位支付的现金净额			
支付的其他与投资活动有关的现金			
投资活动现金流出小计		14,722,531.02	72,007,585.40
投资活动产生的现金流量净额		142,341,222.06	-43,614,315.40
<b>三、筹资活动产生的现金流量：</b>			
吸收投资所收到的现金			
取得借款收到的现金		1,250,000,000.00	160,000,000.00
发行债券收到的现金		495,500,000.00	
收到的其他与筹资活动有关的现金		3,577,014,201.68	4,722,039,097.85
筹资活动现金流入小计		5,322,514,201.68	4,882,039,097.85
偿还债务所支付的现金		564,850,000.00	391,236,956.44
分配股利、利润或偿付利息所支付的现金		325,983,633.22	511,354,000.25
支付的其他与筹资活动有关的现金		4,489,585,234.44	4,916,864,985.15
筹资活动现金流出小计		5,380,418,867.66	5,819,455,941.84
筹资活动产生的现金流量净额		-57,904,665.98	-937,416,843.99
<b>四、汇率变动对现金及现金等价物的影响</b>			
<b>五、现金及现金等价物净增加额</b>		-134,108,160.54	193,287,748.41
加：期初现金及现金等价物余额		439,086,643.27	245,798,894.86
<b>六、期末现金及现金等价物余额</b>		304,978,482.73	439,086,643.27

载于第13页至第95页的财务报表附注是本财务报表的组成部分

第1页至第12页的财务报表由以下人士签署：

法定代表人：

主管会计工作负责人：

会计机构负责人：



# 所有者权益变动表

会企04表  
单位：人民币元

项 目	2019年度						
	实收资本	资本公积	减：库存股	其他综合收益	盈余公积	未分配利润	所有者权益合计
一、上年年末余额	1,000,000,000.00	6,234,632,332.38		142,455,509.90	112,893,849.29	1,016,044,643.61	8,506,026,335.18
加：会计政策变更							
前期差错更正							
其他							
二、本年年年初余额	1,000,000,000.00	6,234,632,332.38		142,455,509.90	112,893,849.29	1,016,044,643.61	8,506,026,335.18
三、本年增减变动金额（减少以“-”号填列）		683,696.29			12,588,190.20	113,293,711.83	126,565,598.32
（一）综合收益总额						127,385,902.03	127,385,902.03
（二）所有者投入和减少资本							
1.所有者投入资本							
2.股份支付计入所有者权益的金额							
3.其他							
（三）利润分配							
1.提取盈余公积					12,738,590.20	-12,738,590.20	
2.对所有者的分配							
3.其他							
（四）所有者权益内部结转							
1.资本公积转增资本							
2.盈余公积转增资本							
3.盈余公积弥补亏损							
4.设定受益计划变动额结转留存收益							
5.其他							
（五）专项储备							
1.本期提取		683,696.29					
2.本期使用							
（六）其他							
四、本年年末余额	1,000,000,000.00	6,235,316,028.67		142,455,509.90	125,482,039.49	-1,353,600.00	-820,303.71
						1,129,338,355.44	8,632,391,933.50

载于第13页至第95页的财务报表附注是本财务报表的组成部分

第1页至第12页的财务报表由以下人士签署：  
法定代表人：

主管会计工作负责人：

会计机构负责人：

# 所有者权益变动表

会企04表  
单位：人民币元

编制单位：宁波梅山岛开发投资有限公司

项 目	2018年度						
	实收资本	资本公积	减：库存股	其他综合收益	盈余公积	未分配利润	所有者权益合计
一、上年年末余额	1,000,000,000.00	5,382,231,766.27		142,085,725.50	96,902,769.73	872,124,927.56	7,493,345,189.06
加：会计政策变更 前期差错更正 其他							
二、本年初余额	1,000,000,000.00	5,382,231,766.27		142,085,725.50	96,902,769.73	872,124,927.56	7,493,345,189.06
三、本年增减变动金额（减少以“-”号填列）		852,400,566.11		369,784.40	15,991,079.56	143,919,716.05	1,012,681,146.12
（一）综合收益总额				369,784.40		159,910,795.61	160,280,580.01
（二）所有者投入和减少资本		851,668,300.00					851,668,300.00
1.所有者投入资本							
2.股份支付计入所有者权益的金额							
3.其他		851,668,300.00					851,668,300.00
（三）利润分配					15,991,079.56	-15,991,079.56	
1.提取盈余公积					15,991,079.56	-15,991,079.56	
2.对所有者的分配							
3.其他							
（四）所有者权益内部结转							
1.资本公积转增资本							
2.盈余公积转增资本							
3.盈余公积弥补亏损							
4.设定受益计划变动额结转留存收益							
5.其他							
（五）专项储备							
1.本期提取		732,266.11					732,266.11
2.本期使用							
（六）其他							
四、本年年末余额	1,000,000,000.00	6,234,632,332.38		142,455,509.90	112,893,849.29	1,016,044,643.61	8,506,026,335.18

载于第13页至第95页的财务报表附注是本财务报表的组成部分

第1页至第12页的财务报表由以下人士签署：  
法定代表人：

主管会计工作负责人：

会计机构负责人：

## 财务报表附注

### 一、 公司的基本情况

宁波梅山岛开发投资有限公司（以下简称“本公司”或“公司”）根据《中华人民共和国公司法》，经宁波市工商行政管理局北仑分局批准，于2007年8月1日正式成立。2015年12月9日换取了统一社会信用代码为913302066655556175的企业法人营业执照。

截至2019年12月31日，本公司注册资本为人民币10亿元，实收资本为人民币10亿元，实收资本（股东）情况详见附注（七）30。

#### 1、 本公司注册地和组织形式

本公司注册地址为宁波梅山保税港区成海路2号1幢8楼，组织形式为有限责任公司。

#### 2、 本公司的业务性质和主要经营活动

本公司系国有大型企业，是中国第五个保税港区——宁波梅山保税港区的投资建设主体，主要负责梅山岛保税港区的桥梁、道路、市政基础设施的开发建设，经营管理，实业投资，投资咨询服务等项目。

本公司及子公司（以下合称“本集团”）主要经营范围：桥梁、道路、市政基础设施开发、建设、经营、管理，政府授权范围内土地收购、储备、开发，实业投资，投资咨询服务；金属材料、化工原料、电机、普通机械设备、五金交电、装潢材料、家私、日用品、化学纤维、矿产品、包装材料、针纺织品、服装、体育器材、汽车配件、电子产品、家具的批发、零售；自营和代理各类货物和技术的进出口业务。

#### 3、 本公司的实际控制人

本公司的实际控制人为宁波经济技术开发区管理委员会。

### 二、 财务报表的编制基础

本集团财务报表以持续经营假设为基础，根据实际发生的交易和事项，按照财政部发布的《企业会计准则——基本准则》（财政部令第33号发布、财政部令第76号修订）、于2006年2月15日及其后颁布和修订的42项具体会计准则、企业会计准则应用指南、企业会计准则解释及其他相关规定（以下合称“企业会计准则”）的规定编制。

根据企业会计准则的相关规定，本集团会计核算以权责发生制为基础。除某些金融工具和投资性房地产外，本财务报表均以历史成本为计量基础。持有待售的非流动资产，按公允价值减去预计费用后的金额，以及符合持有待售条件时的原账面价值，取两者孰低计价。资

产如果发生减值，则按照相关规定计提相应的减值准备。

### 三、 遵循企业会计准则的声明

本公司编制的财务报表符合企业会计准则的要求，真实、完整地反映了本集团2019年12月31日的财务状况及2019年度的经营成果和现金流量等有关信息。

### 四、 重要会计政策和会计估计

#### 1、 会计期间

本集团的会计期间分为年度和中期，会计中期指短于一个完整的会计年度的报告期间。本集团会计年度采用公历年度，即每年自1月1日起至12月31日止。

#### 2、 记账本位币

人民币为本公司及境内子公司经营所处的主要经济环境中的货币，本公司及境内子公司以人民币为记账本位币。本公司编制本财务报表时所采用的货币为人民币。

#### 3、 企业合并的会计处理方法

企业合并，是指将两个或两个以上单独的企业合并形成一个报告主体的交易或事项。企业合并分为同一控制下企业合并和非同一控制下企业合并。

##### (1) 同一控制下企业合并

参与合并的企业在合并前后均受同一方或相同的多方最终控制，且该控制并非暂时性的，为同一控制下的企业合并。同一控制下的企业合并，在合并日取得对其他参与合并企业控制权的一方为合并方，参与合并的其他企业为被合并方。合并日，是指合并方实际取得对被合并方控制权的日期。

合并方取得的资产和负债均按合并日在被合并方的账面价值计量。合并方取得的净资产账面价值与支付的合并对价账面价值（或发行股份面值总额）的差额，调整资本公积（股本溢价）；资本公积（股本溢价）不足以冲减的，调整留存收益。

合并方为进行企业合并发生的各项直接费用，于发生时计入当期损益。

##### (2) 非同一控制下企业合并

参与合并的企业在合并前后不受同一方或相同的多方最终控制的，为非同一控制下的企业合并。非同一控制下的企业合并，在购买日取得对其他参与合并企业控制权的一方为购买

方，参与合并的其他企业为被购买方。购买日，是指为购买方实际取得对被购买方控制权的日期。

对于非同一控制下的企业合并，合并成本包含购买日购买方为取得对被购买方的控制权而付出的资产、发生或承担的负债以及发行的权益性证券的公允价值，为企业合并发生的审计、法律服务、评估咨询等中介费用以及其他管理费用于发生时计入当期损益。购买方作为合并对价发行的权益性证券或债务性证券的交易费用，计入权益性证券或债务性证券的初始确认金额。所涉及的或有对价按其在购买日的公允价值计入合并成本，购买日后 12 个月内出现对购买日已存在情况的新的或进一步证据而需要调整或有对价的，相应调整合并商誉。购买方发生的合并成本及在合并中取得的可辨认净资产按购买日的公允价值计量。合并成本大于合并中取得的被购买方于购买日可辨认净资产公允价值份额的差额，确认为商誉。合并成本小于合并中取得的被购买方可辨认净资产公允价值份额的，首先对取得的被购买方各项可辨认资产、负债及或有负债的公允价值以及合并成本的计量进行复核，复核后合并成本仍小于合并中取得的被购买方可辨认净资产公允价值份额的，其差额计入当期损益。

购买方取得被购买方的可抵扣暂时性差异，在购买日因不符合递延所得税资产确认条件而未予确认的，在购买日后 12 个月内，如取得新的或进一步的信息表明购买日的相关情况已经存在，预期被购买方在购买日可抵扣暂时性差异带来的经济利益能够实现的，则确认相关的递延所得税资产，同时减少商誉，商誉不足冲减的，差额部分确认为当期损益；除上述情况以外，确认与企业合并相关的递延所得税资产的，计入当期损益。

通过多次交易分步实现的非同一控制下企业合并，根据《财政部关于印发企业会计准则解释第 5 号的通知》（财会〔2012〕19 号）和《企业会计准则第 33 号——合并财务报表》第五十一条关于“一揽子交易”的判断标准（参见本附注四、4“合并财务报表的编制方法”），判断该多次交易是否属于“一揽子交易”。属于“一揽子交易”的，参考本部分前面各段描述及本附注四、10“长期股权投资”进行会计处理；不属于“一揽子交易”的，区分个别财务报表和合并财务报表进行相关会计处理：

在个别财务报表中，以购买日之前所持被购买方的股权投资的账面价值与购买日新增投资成本之和，作为该项投资的初始投资成本；购买日之前持有的被购买方的股权涉及其他综合收益的，在处置该项投资时将与其相关的其他综合收益采用与被购买方直接处置相关资产或负债相同的基础进行会计处理。

在合并财务报表中，对于购买日之前持有的被购买方的股权，按照该股权在购买日的公允价值进行重新计量，公允价值与其账面价值的差额计入当期投资收益；购买日之前持有的

被购买方的股权涉及其他综合收益的,与其相关的其他综合收益应当采用与被购买方直接处置相关资产或负债相同的基础进行会计处理。

#### 4、合并财务报表的编制方法

##### (1) 合并财务报表范围的确定原则

合并财务报表的合并范围以控制为基础予以确定。控制是指本集团拥有对被投资方的权力,通过参与被投资方的相关活动而享有可变回报,并且有能力运用对被投资方的权力影响该回报金额。合并范围包括本公司及全部子公司。子公司,是指被本集团控制的主体。

一旦相关事实和情况的变化导致上述控制定义涉及的相关要素发生了变化,本集团将进行重新评估。

##### (2) 合并财务报表编制的方法

从取得子公司的净资产和生产经营决策的实际控制权之日起,本集团开始将其纳入合并范围;从丧失实际控制权之日起停止纳入合并范围。对于处置的子公司,处置日前的经营成果和现金流量已经适当地包括在合并利润表和合并现金流量表中;当期处置的子公司,不调整合并资产负债表的期初数。非同一控制下企业合并增加的子公司,其购买日后的经营成果及现金流量已经适当地包括在合并利润表和合并现金流量表中,且不调整合并财务报表的期初数和对比数。同一控制下企业合并增加的子公司及吸收合并下的被合并方,其自合并当期期初至合并日的经营成果和现金流量已经适当地包括在合并利润表和合并现金流量表中,并且同时调整合并财务报表的对比数。

在编制合并财务报表时,子公司与本公司采用的会计政策或会计期间不一致的,按照本公司的会计政策和会计期间对子公司财务报表进行必要的调整。对于非同一控制下企业合并取得的子公司,以购买日可辨认净资产公允价值为基础对其财务报表进行调整。

本集团内所有重大往来余额、交易及未实现利润在合并财务报表编制时予以抵销。

子公司的所有者权益及当期净损益中不属于本公司所拥有的部分分别作为少数股东权益及少数股东损益在合并财务报表中所有者权益及净利润项下单独列示。子公司当期净损益中属于少数股东权益的份额,在合并利润表中净利润项目下以“少数股东损益”项目列示。少数股东分担的子公司的亏损超过了少数股东在该子公司期初所有者权益中所享有的份额,仍冲减少数股东权益。

当因处置部分股权投资或其他原因丧失了对原有子公司的控制权时,对于剩余股权,按照其在丧失控制权日的公允价值进行重新计量。处置股权取得的对价与剩余股权公允价值之

和, 减去按原持股比例计算应享有原有子公司自购买日开始持续计算的净资产的份额之间的差额, 计入丧失控制权当期的投资收益。与原有子公司股权投资相关的其他综合收益, 在丧失控制权时采用与该子公司直接处置相关资产或负债相同的基础进行会计处理。其后, 对该部分剩余股权按照《企业会计准则第 2 号——长期股权投资》或《企业会计准则第 22 号——金融工具确认和计量》等相关规定进行后续计量, 详见本附注四、10“长期股权投资”或本附注四、7“金融工具”。

本集团通过多次交易分步处置对子公司股权投资直至丧失控制权的, 需区分处置对子公司股权投资直至丧失控制权的各项交易是否属于一揽子交易。处置对子公司股权投资的各项交易的条款、条件以及经济影响符合以下一种或多种情况, 通常表明应将多次交易事项作为一揽子交易进行会计处理: ①这些交易是同时或者在考虑了彼此影响的情况下订立的; ②这些交易整体才能达成一项完整的商业结果; ③一项交易的发生取决于其他至少一项交易的发生; ④一项交易单独看是不经济的, 但是和其他交易一并考虑时是经济的。不属于一揽子交易的, 对其中的每一项交易视情况分别按照“不丧失控制权的情况下部分处置对子公司的长期股权投资”(详见本附注四、10、“长期股权投资”)和“因处置部分股权投资或其他原因丧失了对原有子公司的控制权”(详见前段)适用的原则进行会计处理。处置对子公司股权投资直至丧失控制权的各项交易属于一揽子交易的, 将各项交易作为一项处置子公司并丧失控制权的交易进行会计处理; 但是, 在丧失控制权之前每一次处置价款与处置投资对应的享有该子公司净资产份额的差额, 在合并财务报表中确认为其他综合收益, 在丧失控制权时一并转入丧失控制权当期的损益。

##### 5、合营安排分类及共同经营会计处理方法

合营安排, 是指一项由两个或两个以上的参与方共同控制的安排。本集团根据在合营安排中享有的权利和承担的义务, 将合营安排分为共同经营和合营企业。共同经营, 是指本集团享有该安排相关资产且承担该安排相关负债的合营安排。合营企业, 是指本集团仅对该安排的净资产享有权利的合营安排。

本集团对合营企业的投资采用权益法核算, 按照本附注四、10“权益法核算的长期股权投资”中所述的会计政策处理。

本集团作为合营方对共同经营, 确认本集团单独持有的资产、单独所承担的负债, 以及按本集团份额确认共同持有的资产和共同承担的负债; 确认出售本集团享有的共同经营产出份额所产生的收入; 按本集团份额确认共同经营因出售产出所产生的收入; 确认本集团单独

所发生的费用，以及按本集团份额确认共同经营发生的费用。

当本集团作为合营方向共同经营投出或出售资产（该资产不构成业务，下同）、或者自共同经营购买资产时，在该等资产出售给第三方之前，本集团仅确认因该交易产生的损益中归属于共同经营其他参与方的部分。该等资产发生符合《企业会计准则第8号——资产减值》等规定的资产减值损失的，对于由本集团向共同经营投出或出售资产的情况，本集团全额确认该损失；对于本集团自共同经营购买资产的情况，本集团按承担的份额确认该损失。

## 6、 现金及现金等价物的确定标准

本集团现金及现金等价物包括库存现金、可以随时用于支付的存款以及本集团持有的期限短（一般为从购买日起，三个月内到期）、流动性强、易于转换为已知金额的现金、价值变动风险很小的投资。

## 7、 金融工具

在本集团成为金融工具合同的一方时确认一项金融资产或金融负债。金融资产和金融负债在初始确认时以公允价值计量。对于以公允价值计量且其变动计入当期损益的金融资产和金融负债，相关的交易费用直接计入损益，对于其他类别的金融资产和金融负债，相关交易费用计入初始确认金额。

### （1）金融资产和金融负债的公允价值确定方法

公允价值，是指市场参与者在计量日发生的有序交易中，出售一项资产所能收到或者转移一项负债所需支付的价格。金融工具存在活跃市场的，本集团采用活跃市场中的报价确定其公允价值。活跃市场中的报价是指易于定期从交易所、经纪商、行业协会、定价服务机构等获得的价格，且代表了在公平交易中实际发生的市场交易的价格。金融工具不存在活跃市场的，本集团采用估值技术确定其公允价值。估值技术包括参考熟悉情况并自愿交易的各方最近进行的市场交易中使用的价格、参照实质上相同的其他金融工具当前的公允价值、现金流量折现法和期权定价模型等。

### （2）金融资产的分类、确认和计量

以常规方式买卖金融资产，按交易日进行会计确认和终止确认。金融资产在初始确认时划分为以公允价值计量且其变动计入当期损益的金融资产、持有至到期投资、贷款和应收款项以及可供出售金融资产。

#### ① 以公允价值计量且其变动计入当期损益的金融资产



包括交易性金融资产和指定为以公允价值计量且其变动计入当期损益的金融资产。

交易性金融资产是指满足下列条件之一的金融资产：A.取得该金融资产的目的，主要是为了近期内出售；B.属于进行集中管理的可辨认金融工具组合的一部分，且有客观证据表明本集团近期采用短期获利方式对该组合进行管理；C.属于衍生工具，但是，被指定且为有效套期工具的衍生工具、属于财务担保合同的衍生工具、与在活跃市场中没有报价且其公允价值不能可靠计量的权益工具投资挂钩并须通过交付该权益工具结算的衍生工具除外。

符合下述条件之一的金融资产，在初始确认时可指定为以公允价值计量且其变动计入当期损益的金融资产：A.该指定可以消除或明显减少由于该金融资产的计量基础不同所导致的相关利得或损失在确认或计量方面不一致的情况；B.本集团风险管理或投资策略的正式书面文件已载明，对该金融资产所在的金融资产组合或金融资产和金融负债组合以公允价值为基础进行管理、评价并向关键管理人员报告。

以公允价值计量且其变动计入当期损益的金融资产采用公允价值进行后续计量，公允价值变动形成的利得或损失以及与该等金融资产相关的股利和利息收入计入当期损益。

注：如果以公允价值计量且其变动计入当期损益的金融资产均为交易性金融资产，则建议表述为：

① 以公允价值计量且其变动计入当期损益的金融资产

包括交易性金融资产和指定为以公允价值计量且其变动计入当期损益的金融资产。本集团以公允价值计量且其变动计入当期损益的金融资产均为交易性金融资产。

交易性金融资产是指满足下列条件之一的金融资产：A.取得该金融资产的目的，主要是为了近期内出售或回购；B.属于进行集中管理的可辨认金融工具组合的一部分，且有客观证据表明本集团近期采用短期获利方式对该组合进行管理；C.属于衍生工具，但是，被指定且为有效套期工具的衍生工具、属于财务担保合同的衍生工具、与在活跃市场中没有报价且其公允价值不能可靠计量的权益工具投资挂钩并须通过交付该权益工具结算的衍生工具除外。

交易性金融资产采用公允价值进行后续计量，公允价值变动形成的利得或损失以及与该金融资产相关的股利和利息收入计入当期损益。

② 持有至到期投资

是指到期日固定、回收金额固定或可确定，且本集团有明确意图和能力持有至到期的非衍生金融资产。

持有至到期投资采用实际利率法，按摊余成本进行后续计量，在终止确认、发生减值或摊销时产生的利得或损失，计入当期损益。

实际利率法是指按照金融资产或金融负债（含一组金融资产或金融负债）的实际利率计算其摊余成本及各期利息收入或支出的方法。实际利率是指将金融资产或金融负债在预期存续期间或适用的更短期间内的未来现金流量，折现为该金融资产或金融负债当前账面价值所使用的利率。

在计算实际利率时，本集团将在考虑金融资产或金融负债所有合同条款的基础上预计未来现金流量（不考虑未来的信用损失），同时还将考虑金融资产或金融负债合同各方之间支付或收取的、属于实际利率组成部分的各项收费、交易费用及折价或溢价等。

#### ③ 贷款和应收款项

是指在活跃市场中没有报价、回收金额固定或可确定的非衍生金融资产。本集团划分为贷款和应收款的金融资产包括应收票据、应收账款、应收利息、应收股利及其他应收款等。

贷款和应收款项采用实际利率法，按摊余成本进行后续计量，在终止确认、发生减值或摊销时产生的利得或损失，计入当期损益。

#### ④ 可供出售金融资产

包括初始确认时即被指定为可供出售的非衍生金融资产，以及除了以公允价值计量且其变动计入当期损益的金融资产、贷款和应收款项、持有至到期投资以外的金融资产。

可供出售债务工具投资的期末成本按照其摊余成本法确定，即初始确认金额扣除已偿还的本金，加上或减去采用实际利率法将该初始确认金额与到期日金额之间的差额进行摊销形成的累计摊销额，并扣除已发生的减值损失后的金额。可供出售权益工具投资的期末成本为其初始取得成本。

可供出售金融资产采用公允价值进行后续计量，公允价值变动形成的利得或损失，除减值损失和外币货币性金融资产与摊余成本相关的汇兑差额计入当期损益外，确认为其他综合收益，在该金融资产终止确认时转出，计入当期损益。但是，在活跃市场中没有报价且其公允价值不能可靠计量的权益工具投资，以及与该权益工具挂钩并须通过交付该权益工具结算的衍生金融资产，按照成本进行后续计量。

可供出售金融资产持有期间取得的利息及被投资单位宣告发放的现金股利，计入投资收益。

如对可供出售金融资产改按成本或摊余成本核算的，可参考以下表述：

因持有意图或能力发生改变，或公允价值不再能够可靠计量，或根据《企业会计准则第22号——金融工具确认和计量》第十六条规定将持有至到期投资重分类为可供出售金融资产的期限已超过两个完整的会计年度，使金融资产不再适合按照公允价值计量时，本集团将

可供出售金融资产改按成本或摊余成本计量。重分类日，该金融资产的成本或摊余成本为该日的公允价值或账面价值。

该金融资产有固定到期日的，与该金融资产相关、原计入其他综合收益的利得或损失，在该金融资产的剩余期限内，采用实际利率法摊销，计入当期损益；该金融资产的摊余成本与到期日金额之间的差额，在该金融资产的剩余期限内，采用实际利率法摊销，计入当期损益。该金融资产没有固定到期日的，原计入其他综合收益的利得或损失仍保留在所有者权益中，在该金融资产被处置时转出，计入当期损益。

### （3）金融资产减值

除了以公允价值计量且其变动计入当期损益的金融资产外，本集团在每个资产负债表日对其他金融资产的账面价值进行检查，有客观证据表明金融资产发生减值的，计提减值准备。

本集团对单项金额重大的金融资产单独进行减值测试；对单项金额不重大的金融资产，单独进行减值测试或包括在具有类似信用风险特征的金融资产组合中进行减值测试。单独测试未发生减值的金融资产（包括单项金额重大和不重大的金融资产），包括在具有类似信用风险特征的金融资产组合中再进行减值测试。已单项确认减值损失的金融资产，不包括在具有类似信用风险特征的金融资产组合中进行减值测试。

#### ① 持有至到期投资、贷款和应收款项减值

以成本或摊余成本计量的金融资产将其账面价值减记至预计未来现金流量现值，减记金额确认为减值损失，计入当期损益。金融资产在确认减值损失后，如有客观证据表明该金融资产价值已恢复，且客观上与确认该损失后发生的事项有关，原确认的减值损失予以转回，金融资产转回减值损失后的账面价值不超过假定不计提减值准备情况下该金融资产在转回日的摊余成本。

#### ② 可供出售金融资产减值

当综合相关因素判断可供出售权益工具投资公允价值下跌是严重或非暂时性下跌时，表明该可供出售权益工具投资发生减值。其中“严重下跌”是指公允价值下跌幅度累计超过30%；“非暂时性下跌”是指公允价值连续下跌时间超过6个月。

可供出售金融资产发生减值时，将原计入其他综合收益的因公允价值下降形成的累计损失予以转出并计入当期损益，该转出的累计损失为该资产初始取得成本扣除已收回本金和已摊销金额、当前公允价值和原已计入损益的减值损失后的余额。

在确认减值损失后，期后如有客观证据表明该金融资产价值已恢复，且客观上与确认该损失后发生的事项有关，原确认的减值损失予以转回，可供出售权益工具投资的减值损失转

回确认为其他综合收益，可供出售债务工具的减值损失转回计入当期损益。

在活跃市场中没有报价且其公允价值不能可靠计量的权益工具投资，或与该权益工具挂钩并须通过交付该权益工具结算的衍生金融资产的减值损失，不予转回。

#### （4）金融资产转移的确认依据和计量方法

满足下列条件之一的金融资产，予以终止确认：① 收取该金融资产现金流量的合同权利终止；② 该金融资产已转移，且将金融资产所有权上几乎所有的风险和报酬转移给转入方；③ 该金融资产已转移，虽然企业既没有转移也没有保留金融资产所有权上几乎所有的风险和报酬，但是放弃了对该金融资产控制。

若企业既没有转移也没有保留金融资产所有权上几乎所有的风险和报酬，且未放弃对该金融资产的控制的，则按照继续涉入所转移金融资产的程度确认有关金融资产，并相应确认有关负债。继续涉入所转移金融资产的程度，是指该金融资产价值变动使企业面临的风险水平。

金融资产整体转移满足终止确认条件的，将所转移金融资产的账面价值及因转移而收到的对价与原计入其他综合收益的公允价值变动累计额之和的差额计入当期损益。

金融资产部分转移满足终止确认条件的，将所转移金融资产的账面价值在终止确认及未终止确认部分之间按其相对的公允价值进行分摊，并将因转移而收到的对价与应分摊至终止确认部分的原计入其他综合收益的公允价值变动累计额之和与分摊的前述账面金额之差额计入当期损益。

本集团对采用附追索权方式出售的金融资产，或将持有的金融资产背书转让，需确定该金融资产所有权上几乎所有的风险和报酬是否已经转移。已将该金融资产所有权上几乎所有的风险和报酬转移给转入方的，终止确认该金融资产；保留了金融资产所有权上几乎所有的风险和报酬的，不终止确认该金融资产；既没有转移也没有保留金融资产所有权上几乎所有的风险和报酬的，则继续判断企业是否对该资产保留了控制，并根据前面各段所述的原则进行会计处理。

#### （5）金融负债的分类和计量

金融负债在初始确认时划分为以公允价值计量且其变动计入当期损益的金融负债和其他金融负债。初始确认金融负债，以公允价值计量。对于以公允价值计量且其变动计入当期损益的金融负债，相关的交易费用直接计入当期损益，对于其他金融负债，相关交易费用计入初始确认金额。

##### ① 以公允价值计量且其变动计入当期损益的金融负债

分类为交易性金融负债和在初始确认时指定为以公允价值计量且其变动计入当期损益的金融负债的条件与分类为交易性金融资产和在初始确认时指定为以公允价值计量且其变动计入当期损益的金融资产的条件一致。

以公允价值计量且其变动计入当期损益的金融负债采用公允价值进行后续计量，公允价值的变动形成的利得或损失以及与该等金融负债相关的股利和利息支出计入当期损益。

#### ② 其他金融负债

与在活跃市场中没有报价、公允价值不能可靠计量的权益工具挂钩并须通过交付该权益工具结算的衍生金融负债，按照成本进行后续计量。其他金融负债采用实际利率法，按摊余成本进行后续计量，终止确认或摊销产生的利得或损失计入当期损益。

#### ③ 财务担保合同

不属于指定为以公允价值计量且其变动计入当期损益的金融负债的财务担保合同，以公允价值进行初始确认，在初始确认后按照《企业会计准则第13号——或有事项》确定的金额和初始确认金额扣除按照《企业会计准则第14号——收入》的原则确定的累计摊销额后的余额之中的较高者进行后续计量。

#### (6) 金融负债的终止确认

金融负债的现时义务全部或部分已经解除的，才能终止确认该金融负债或其一部分。本集团（债务人）与债权人之间签订协议，以承担新金融负债方式替换现存金融负债，且新金融负债与现存金融负债的合同条款实质上不同的，终止确认现存金融负债，并同时确认新金融负债。

金融负债全部或部分终止确认的，将终止确认部分的账面价值与支付的对价（包括转出的非现金资产或承担的新金融负债）之间的差额，计入当期损益。

#### (7) 衍生工具及嵌入衍生工具

衍生工具于相关合同签署日以公允价值进行初始计量，并以公允价值进行后续计量。衍生工具的公允价值变动计入当期损益。

对包含嵌入衍生工具的混合工具，如未指定为以公允价值计量且其变动计入当期损益的金融资产或金融负债，嵌入衍生工具与该主合同在经济特征及风险方面不存在紧密关系，且与嵌入衍生工具条件相同，单独存在的工具符合衍生工具定义的，嵌入衍生工具从混合工具中分拆，作为单独的衍生金融工具处理。如果无法在取得时或后续的资产负债表日对嵌入衍生工具进行单独计量，则将混合工具整体指定为以公允价值计量且其变动计入当期损益的金融资产或金融负债。

若有嵌入衍生工具重新评估，可以参考以下表述：

对已在初始确认时分拆的混合工具，若之后混合工具合同条款发生变化，且发生的变化将对原混合工具合同现金流量产生重大影响，则重新评价嵌入衍生工具是否应当分拆。

对于首次执行日前持有的混合工具合同，本集团在首次执行日与前述合同条款变化所要求的重新评价日两者较后者，评价是否将嵌入衍生工具从主合同分拆并单独处理。

#### ① 可转换债券

公司发行的同时包含负债和转换选择权成分的可转换债券，初始确认时进行分拆，分别予以确认。其中，以固定金额的现金或其他金融资产换取固定数量的自身权益工具结算的转换选择权，作为权益进行核算。

初始确认时，负债部分的公允价值按类似不具有转换选择权债券的现行市场价格确定。可转换债券的整体发行价格扣除负债部分的公允价值的差额，作为债券持有人将债券转换为权益工具的转换选择权的价值，计入“资本公积—其他资本公积（股份转换权）”。

公司发行的认股权和债券分离交易的可转换公司债券，认股权持有人到期没有行权的，在到期时将原计入“资本公积——其他资本公积”的部分转入“资本公积——股本溢价”。

如发行了同时包含负债和转换权衍生工具的可转换债券，可以考虑参考下述披露方式：

本集团发行的同时含负债和转换选择权的可转换债券，初始确认时进行分拆，分别予以确认。其中，不通过以固定金额的现金或其他金融资产换取固定数量本身权益工具的方式结算的转换选择权确认为一项转换选择权衍生工具。于可转换债券发行时，负债和转换选择权衍生工具均按公允价值进行初始确认。

发行可转换债券发生的交易费用，在负债和权益成分之间按照各自的相对公允价值进行分摊。。与负债部分相关的交易费用计入负债部分的账面价值，并按实际利率法于可转换债券的期间内进行摊销。

#### （8）金融资产和金融负债的抵销

当本集团具有抵销已确认金融资产和金融负债的法定权利，且目前可执行该种法定权利，同时本集团计划以净额结算或同时变现该金融资产和清偿该金融负债时，金融资产和金融负债以相互抵销后的金额在资产负债表内列示。除此以外，金融资产和金融负债在资产负债表内分别列示，不予相互抵销。

#### （9）权益工具

权益工具是指能证明拥有本集团在扣除所有负债后的资产中的剩余权益的合同。本集团发行（含再融资）、回购、出售或注销权益工具作为权益的变动处理。与权益性交易相关的

交易费用从权益中扣减。

本集团对权益工具持有方的各种分配（不包括股票股利），减少所有者权益。本集团不确认权益工具的公允价值变动额。

## 8、 应收款项

应收款项包括应收账款、其他应收款等。

### （1）坏账准备的确认标准

本集团在资产负债表日对应收款项账面价值进行检查，对存在下列客观证据表明应收款项发生减值的，计提减值准备：① 债务人发生严重的财务困难；② 债务人违反合同条款（如偿付利息或本金发生违约或逾期等）；③ 债务人很可能倒闭或进行其他财务重组；④ 其他表明应收款项发生减值的客观依据。

### （2）坏账准备的计提方法

#### ① 单项金额重大并单项计提坏账准备的应收款项：

单项金额重大的判断依据或金额标准	单项金额在前5名的应收款项或其他不属于前5名，但期末单项金额占应收账款（或其他应收款）总额10%（含10%）以上金额的款项。
单项金额重大并单项计提坏账准备的计提方法	本集团对单项金额重大的应收款项单独进行减值测试，如有客观证据表明其已发生减值，确认减值损失，计提坏账准备。单独测试未发生减值的应收款项，包括在具有类似信用风险特征的应收款项组合中再进行减值测试。

#### ② 按信用风险组合计提坏账准备的应收款项的确定依据、坏账准备计提方法

##### A. 信用风险特征组合的确定依据

本集团对单项金额不重大以及金额重大但单项测试未发生减值的应收款项，按信用风险特征的相似性和相关性对金融资产进行分组。这些信用风险通常反映债务人按照该等资产的合同条款偿还所有到期金额的能力，并且与被检查资产的未来现金流量测算相关。

不同组合的确定依据：：

项目	确定组合的依据
组合1	已单独计提减值准备的应收账款、其他应收款、及组合2以外的应收款项外，公司根据以前年度与之相同或相类似的、按账龄段划分的具有类似信用风险特征的应收款项组合的实际损失率为基础，结合现时情况分析法确定坏账准备计提的比例。

项目	确定组合的依据
组合2	向地方财政、关联方收取的应收款项，以及获取收款保证的应收款项，信用风险特征类似，单独测试减值损失；单独测试未发生减值的应收款项，不在列入组合1中再进行减值测试

#### B. 根据信用风险特征组合确定的坏账准备计提方法

按组合方式实施减值测试时，坏账准备金额系根据应收款项组合结构及类似信用风险特征（债务人根据合同条款偿还欠款的能力）按历史损失经验及目前经济状况与预计应收款项组合中已经存在的损失评估确定。

不同组合计提坏账准备的计提方法：

项目	计提方法
组合1	账龄分析法
组合2	单独测试坏账准备

组合中，采用账龄分析法计提坏账准备的：

账龄	应收账款计提比例(%)	其他应收款计提比例(%)
1年以内（含1年）	0.00	0.00
1—2年（含2年）	5.00	5.00
2—3年（含3年）	10.00	10.00
3—4年（含4年）	20.00	20.00
4—5年（含5年）	50.00	50.00
5年以上	100.00	100.00

#### (3) 坏账准备的转回

如有客观证据表明该应收款项价值已恢复，且客观上与确认该损失后发生的事项有关，原确认的减值损失予以转回，计入当期损益。但是，该转回后的账面价值不超过假定不计提减值准备情况下该应收款项在转回日的摊余成本。

## 9、 存货

### (1) 存货分类

存货主要包括在日常活动中持有以备出售的产成品或商品、处于生产过程中的在产品、在生产过程或提供劳务过程中耗用的材料和物料等。具体划分为原材料、在产品、库存商品、



开发成本等。

#### (2) 存货取得和发出的计价方法

存货在取得时按实际成本计价，存货成本包括采购成本、加工成本和其他成本。领用和发出时按先进先出法计价。

#### (3) 存货可变现净值的确认和跌价准备的计提方法

可变现净值是指在日常活动中，存货的估计售价减去至完工时估计将要发生的成本、估计的销售费用以及相关税费后的金额。在确定存货的可变现净值时，以取得的确凿证据为基础，同时考虑持有存货的目的以及资产负债表日后事项的影响。

在资产负债表日，存货按照成本与可变现净值孰低计量。当其可变现净值低于成本时，提取存货跌价准备。存货跌价准备按单个存货项目的成本高于其可变现净值的差额提取。

计提存货跌价准备后，如果以前减记存货价值的影响因素已经消失，导致存货的可变现净值高于其账面价值的，在原已计提的存货跌价准备金额内予以转回，转回的金额计入当期损益。

#### (4) 存货的盘存制度为永续盘存制。

#### (5) 低值易耗品和包装物的摊销方法

低值易耗品于领用时按一次摊销法摊销；包装物于领用时按一次摊销法摊销。

### 10、长期股权投资

本部分所指的长期股权投资是指本集团对被投资单位具有控制、共同控制或重大影响的长期股权投资。本集团对被投资单位不具有控制、共同控制或重大影响的长期股权投资，作为可供出售金融资产或以公允价值计量且其变动计入当期损益的金融资产核算，其会计政策详见附注四、7“金融工具”。

共同控制，是指本集团按照相关约定对某项安排所共有的控制，并且该安排的相关活动必须经过分享控制权的参与方一致同意后才能决策。重大影响，是指本集团对被投资单位的财务和经营政策有参与决策的权力，但并不能够控制或者与其他方一起共同控制这些政策的制定。

#### (1) 投资成本的确定

对于同一控制下的企业合并取得的长期股权投资，在合并日按照被合并方所有者权益在最终控制方合并财务报表中的账面价值的份额作为长期股权投资的初始投资成本。长期股权投资初始投资成本与支付的现金、转让的非现金资产以及所承担债务账面价值之间的差额，

调整资本公积；资本公积不足冲减的，调整留存收益。以发行权益性证券作为合并对价的，在合并日按照被合并方所有者权益在最终控制方合并财务报表中的账面价值的份额作为长期股权投资的初始投资成本，按照发行股份的面值总额作为股本，长期股权投资初始投资成本与所发行股份面值总额之间的差额，调整资本公积；资本公积不足冲减的，调整留存收益。通过多次交易分步取得同一控制下被合并方的股权，最终形成同一控制下企业合并的，应分别是否属于“一揽子交易”进行处理：属于“一揽子交易”的，将各项交易作为一项取得控制权的交易进行会计处理。不属于“一揽子交易”的，在合并日按照应享有被合并方所有者权益在最终控制方合并财务报表中的账面价值的份额作为长期股权投资的初始投资成本，长期股权投资初始投资成本与达到合并前的长期股权投资账面价值加上合并日进一步取得股份新支付对价的账面价值之和的差额，调整资本公积；资本公积不足冲减的，调整留存收益。

对于非同一控制下的企业合并取得的长期股权投资，在购买日按照合并成本作为长期股权投资的初始投资成本，合并成本包括包括购买方付出的资产、发生或承担的负债、发行的权益性证券的公允价值之和。通过多次交易分步取得被购买方的股权，最终形成非同一控制下的企业合并的，应分别是否属于“一揽子交易”进行处理：属于“一揽子交易”的，将各项交易作为一项取得控制权的交易进行会计处理。不属于“一揽子交易”的，按照原持有被购买方的股权投资账面价值加上新增投资成本之和，作为改按成本法核算的长期股权投资的初始投资成本。原持有的股权采用权益法核算的，相关其他综合收益暂不进行会计处理。原持有股权投资为可供出售金融资产的，其公允价值与账面价值之间的差额，以及原计入其他综合收益的累计公允价值变动转入当期损益。

合并方或购买方为企业合并发生的审计、法律服务、评估咨询等中介费用以及其他相关管理费用，于发生时计入当期损益。

除企业合并形成的长期股权投资外的其他股权投资，按成本进行初始计量，该成本视长期股权投资取得方式的不同，分别按照本集团实际支付的现金购买价款、本集团发行的权益性证券的公允价值、投资合同或协议约定的价值、非货币性资产交换交易中换出资产的公允价值或原账面价值、该项长期股权投资自身的公允价值等方式确定。与取得长期股权投资直接相关的费用、税金及其他必要支出也计入投资成本。对于因追加投资能够对被投资单位实施重大影响或实施共同控制但不构成控制的，长期股权投资成本为按照《企业会计准则第 22 号——金融工具确认和计量》确定的原持有股权投资的公允价值加上新增投资成本之和。

## (2) 后续计量及损益确认方法

对被投资单位具有共同控制（构成共同经营者除外）或重大影响的长期股权投资，采用

权益法核算。此外，公司财务报表采用成本法核算能够对被投资单位实施控制的长期股权投资。

① 成本法核算的长期股权投资

采用成本法核算时，长期股权投资按初始投资成本计价，追加或收回投资调整长期股权投资的成本。除取得投资时实际支付的价款或者对价中包含的已宣告但尚未发放的现金股利或者利润外，当期投资收益按照享有被投资单位宣告发放的现金股利或利润确认。

② 权益法核算的长期股权投资

采用权益法核算时，长期股权投资的初始投资成本大于投资时应享有被投资单位可辨认净资产公允价值份额的，不调整长期股权投资的初始投资成本；初始投资成本小于投资时应享有被投资单位可辨认净资产公允价值份额的，其差额计入当期损益，同时调整长期股权投资的成本。

采用权益法核算时，按照应享有或应分担的被投资单位实现的净损益和其他综合收益的份额，分别确认投资收益和其他综合收益，同时调整长期股权投资的账面价值；按照被投资单位宣告分派的利润或现金股利计算应享有的部分，相应减少长期股权投资的账面价值；对于被投资单位除净损益、其他综合收益和利润分配以外所有者权益的其他变动，调整长期股权投资的账面价值并计入资本公积。在确认应享有被投资单位净损益的份额时，以取得投资时被投资单位各项可辨认资产等的公允价值为基础，对被投资单位的净利润进行调整后确认。被投资单位采用的会计政策及会计期间与本集团不一致的，按照本集团的会计政策及会计期间对被投资单位的财务报表进行调整，并据以确认投资收益和其他综合收益。对于本集团与联营企业及合营企业之间发生的交易，投出或出售的资产不构成业务的，未实现内部交易损益按照享有的比例计算归属于本集团的部分予以抵销，在此基础上确认投资损益。但本集团与被投资单位发生的未实现内部交易损失，属于所转让资产减值损失的，不予以抵销。本集团向合营企业或联营企业投出的资产构成业务的，投资方因此取得长期股权投资但未取得控制权的，以投出业务的公允价值作为新增长期股权投资的初始投资成本，初始投资成本与投出业务的账面价值之差，全额计入当期损益。本集团向合营企业或联营企业出售的资产构成业务的，取得的对价与业务的账面价值之差，全额计入当期损益。本集团自联营企业及合营企业购入的资产构成业务的，按《企业会计准则第 20 号——企业合并》的规定进行会计处理，全额确认与交易相关的利得或损失。

在确认应分担被投资单位发生的净亏损时，以长期股权投资的账面价值和其他实质上构成对被投资单位净投资的长期权益减记至零为限。此外，如本集团对被投资单位负有承担额

外损失的义务，则按预计承担的义务确认预计负债，计入当期投资损失。被投资单位以后期间实现净利润的，本集团在收益分享额弥补未确认的亏损分担额后，恢复确认收益分享额。

对于本集团首次执行新会计准则之前已经持有的对联营企业和合营企业的长期股权投资，如存在与该投资相关的股权投资借方差额，按原剩余期限直线摊销的金额计入当期损益。

#### ③ 收购少数股权

在编制合并财务报表时，因购买少数股权新增的长期股权投资与按照新增持股比例计算应享有子公司自购买日（或合并日）开始持续计算的净资产份额之间的差额，调整资本公积，资本公积不足冲减的，调整留存收益。

#### ④ 处置长期股权投资

在合并财务报表中，母公司在不丧失控制权的情况下部分处置对子公司的长期股权投资，处置价款与处置长期股权投资相对应享有子公司净资产的差额计入所有者权益；母公司部分处置对子公司的长期股权投资导致丧失对子公司控制权的，按本附注四、4、“合并财务报表的编制方法”中所述的相关会计政策处理。

其他情形下的长期股权投资处置，对于处置的股权，其账面价值与实际取得价款的差额，计入当期损益。

采用权益法核算的长期股权投资，处置后的剩余股权仍采用权益法核算的，在处置时将原计入所有者权益的其他综合收益部分按相应的比例采用与被投资单位直接处置相关资产或负债相同的基础进行会计处理。因被投资方除净损益、其他综合收益和利润分配以外的其他所有者权益变动而确认的所有者权益，按比例结转入当期损益。

采用成本法核算的长期股权投资，处置后剩余股权仍采用成本法核算的，其在取得对被投资单位的控制之前因采用权益法核算或金融工具确认和计量准则核算而确认的其他综合收益，采用与被投资单位直接处置相关资产或负债相同的基础进行会计处理，并按比例结转当期损益；因采用权益法核算而确认的被投资单位净资产中除净损益、其他综合收益和利润分配以外的其他所有者权益变动按比例结转当期损益。

本集团因处置部分股权投资丧失了对被投资单位的控制的，在编制个别财务报表时，处置后的剩余股权能够对被投资单位实施共同控制或施加重大影响的，改按权益法核算，并对该剩余股权视同自取得时即采用权益法核算进行调整；处置后的剩余股权不能对被投资单位实施共同控制或施加重大影响的，改按金融工具确认和计量准则的有关规定进行会计处理，其在丧失控制之日的公允价值与账面价值之间的差额计入当期损益。对于本集团取得对被投资单位的控制之前，因采用权益法核算或金融工具确认和计量准则核算而确认的其他综合收

益,在丧失对被投资单位控制时采用与被投资单位直接处置相关资产或负债相同的基础进行会计处理,因采用权益法核算而确认的被投资单位净资产中除净损益、其他综合收益和利润分配以外的其他所有者权益变动在丧失对被投资单位控制时结转入当期损益。其中,处置后的剩余股权采用权益法核算的,其他综合收益和其他所有者权益按比例结转;处置后的剩余股权改按金融工具确认和计量准则进行会计处理的,其他综合收益和其他所有者权益全部结转。

本集团因处置部分股权投资丧失了对被投资单位的共同控制或重大影响的,处置后的剩余股权改按金融工具确认和计量准则核算,其在丧失共同控制或重大影响之日的公允价值与账面价值之间的差额计入当期损益。原股权投资因采用权益法核算而确认的其他综合收益,在终止采用权益法核算时采用与被投资单位直接处置相关资产或负债相同的基础进行会计处理,因被投资方除净损益、其他综合收益和利润分配以外的其他所有者权益变动而确认的所有者权益,在终止采用权益法时全部转入当期投资收益。

本集团通过多次交易分步处置对子公司股权投资直至丧失控制权,如果上述交易属于一揽子交易的,将各项交易作为一项处置子公司股权投资并丧失控制权的交易进行会计处理,在丧失控制权之前每一次处置价款与所处置的股权对应的长期股权投资账面价值之间的差额,先确认为其他综合收益,到丧失控制权时再一并转入丧失控制权的当期损益。

## 11、投资性房地产

投资性房地产是指为赚取租金或资本增值,或两者兼有而持有的房地产。包括已出租的土地使用权、持有并准备增值后转让的土地使用权、已出租的建筑物等。

采用公允价值模式进行后续计量的投资性房地产,会计政策选择的依据为:

① 投资性房地产所在地有活跃的房地产交易市场。

② 本集团能够从房地产交易市场上取得同类或类似房地产的市场价格及其他相关信息,从而对投资性房地产的公允价值作出合理的估计。

③ 本集团投资性房地产的公允价值进行估计时采用的关键假设和主要不确定因素为:

本集团不对投资性房地产计提折旧或进行摊销,在资产负债表日以投资性房地产的公允价值为基础调整其账面价值,公允价值与原账面价值之间的差额计入当期损益。

确定投资性房地产的公允价值时,参照活跃市场上同类或类似房地产的现行市场价格;无法取得同类或类似房地产的现行市场价格的,参照活跃市场上同类或类似房地产的最近交易价格,并考虑交易情况、交易日期、所在区域等因素,从而对投资性房地产的公允价值作

出合理的估计；或基于预计未来获得的租金收益和有关现金流量的现值确定其公允价值。

自用房地产或存货转换为投资性房地产时，按照转换当日的公允价值计价，转换当日的公允价值小于原账面价值的，其差额计入当期损益；转换当日的公允价值大于原账面价值的，其差额确认为其他综合收益。投资性房地产转换为自用房地产时，以转换当日的公允价值作为自用房地产的账面价值，公允价值与原账面价值的差额计入当期损益。

## 12、固定资产

### (1) 固定资产确认条件

固定资产是指为生产商品、提供劳务、出租或经营管理而持有的，使用寿命超过一个会计年度的有形资产。固定资产仅在与有关的经济利益很可能流入本集团，且其成本能够可靠地计量时才予以确认。固定资产按成本并考虑预计弃置费用因素的影响进行初始计量。

### (2) 各类固定资产的折旧方法

固定资产从达到预定可使用状态的次月起，采用年限平均法在使用寿命内计提折旧。各类固定资产的使用寿命、预计净残值和年折旧率如下：

类 别	使用年限（年）	残值率（%）	年折旧率（%）
房屋及建筑物	30年-40年	5.00%	2.375%-3.17%
机器设备	5-10年	5.00%	19.00%-9.50%
办公设备	3-5年	5.00%	19.00%-31.67%
运输工具	4-5年	5.00%	19.00%-23.75%
其他设备	3-5年	5.00%	19.00%-31.67%

预计净残值是指假定固定资产预计使用寿命已满并处于使用寿命终了时的预期状态，本集团目前从该项资产处置中获得的扣除预计处置费用后的金额。

### (3) 固定资产的减值测试方法及减值准备计提方法

固定资产的减值测试方法和减值准备计提方法详见附注四、17“长期资产减值”。

### (4) 融资租入固定资产的认定依据及计价方法

融资租赁为实质上转移了与资产所有权有关的全部风险和报酬的租赁，其所有权最终可能转移，也可能不转移。以融资租赁方式租入的固定资产采用与自有固定资产一致的政策计提租赁资产折旧。能够合理确定租赁期届满时取得租赁资产所有权的在租赁资产使用寿命内计提折旧，无法合理确定租赁期届满能够取得租赁资产所有权的，在租赁期与租赁资产使用寿命两者中较短的期间内计提折旧。

### (5) 其他说明

与固定资产有关的后续支出,如果与该固定资产有关的经济利益很可能流入且其成本能可靠地计量,则计入固定资产成本,并终止确认被替换部分的账面价值。除此以外的其他后续支出,在发生时计入当期损益。

当固定资产处于处置状态或预期通过使用或处置不能产生经济利益时,终止确认该固定资产。固定资产出售、转让、报废或毁损的处置收入扣除其账面价值和相关税费后的差额计入当期损益。

本集团至少于年度终了对固定资产的使用寿命、预计净残值和折旧方法进行复核,如发生改变则作为会计估计变更处理。

## 13、在建工程

在建工程成本按实际工程支出确定,包括在建期间发生的各项工程支出、工程达到预定可使用状态前的资本化的借款费用以及其他相关费用等。在建工程在达到预定可使用状态后结转为固定资产。

在建工程的减值测试方法和减值准备计提方法详见附注四、17“长期资产减值”。

## 14、借款费用

借款费用包括借款利息、折价或溢价的摊销、辅助费用以及因外币借款而发生的汇兑差额等。可直接归属于符合资本化条件的资产的购建或者生产的借款费用,在资产支出已经发生、借款费用已经发生、为使资产达到预定可使用或可销售状态所必要的购建或生产活动已经开始时,开始资本化;构建或者生产的符合资本化条件的资产达到预定可使用状态或者可销售状态时,停止资本化。其余借款费用在发生当期确认为费用。

专门借款当期实际发生的利息费用,减去尚未动用的借款资金存入银行取得的利息收入或进行暂时性投资取得的投资收益后的金额予以资本化;一般借款根据累计资产支出超过专门借款部分的资产支出加权平均数乘以所占用一般借款的资本化率,确定资本化金额。资本化率根据一般借款的加权平均利率计算确定。

资本化期间内,外币专门借款的汇兑差额全部予以资本化;外币一般借款的汇兑差额计入当期损益。

符合资本化条件的资产指需要经过相当长时间的购建或者生产活动才能达到预定可使用或可销售状态的固定资产、投资性房地产和存货等资产。

如果符合资本化条件的资产在购建或生产过程中发生非正常中断、并且中断时间连续超过3个月的，暂停借款费用的资本化，直至资产的购建或生产活动重新开始。

## 15、无形资产

### (1) 无形资产

无形资产是指本集团拥有或者控制的没有实物形态的可辨认非货币性资产。

无形资产按成本进行初始计量。与无形资产有关的支出，如果相关的经济利益很可能流入本集团且其成本能可靠地计量，则计入无形资产成本。除此以外的其他项目的支出，在发生时计入当期损益。

取得的土地使用权通常作为无形资产核算。自行开发建造厂房等建筑物，相关的土地使用权支出和建筑物建造成本则分别作为无形资产和固定资产核算。如为外购的房屋及建筑物，则将有关价款在土地使用权和建筑物之间进行分配，难以合理分配的，全部作为固定资产处理。

使用寿命有限的无形资产自可供使用时起，对其原值减去预计净残值和已计提的减值准备累计金额在其预计使用寿命内采用直线法分期平均/产量法摊销。使用寿命不确定的无形资产不予摊销。

期末，对使用寿命有限的无形资产的使用寿命和摊销方法进行复核，如发生变更则作为会计估计变更处理。此外，还对使用寿命不确定的无形资产的使用寿命进行复核，如果有证据表明该无形资产为企业带来经济利益的期限是可预见的，则估计其使用寿命并按照使用寿命有限的无形资产的摊销政策进行摊销。

### (2) 研究与开发支出

本集团内部研究开发项目的支出分为研究阶段支出与开发阶段支出。

研究阶段的支出，于发生时计入当期损益。

开发阶段的支出同时满足下列条件的，确认为无形资产，不能满足下述条件的开发阶段的支出计入当期损益：

- ① 完成该无形资产以使其能够使用或出售在技术上具有可行性；
- ② 具有完成该无形资产并使用或出售的意图；
- ③ 无形资产产生经济利益的方式，包括能够证明运用该无形资产生产的产品存在市场或无形资产自身存在市场，无形资产将在内部使用的，能够证明其有用性；
- ④ 有足够的技术、财务资源和其他资源支持，以完成该无形资产的开发，并有能力使



用或出售该无形资产；

⑤ 归属于该无形资产开发阶段的支出能够可靠地计量。

无法区分研究阶段支出和开发阶段支出的，将发生的研发支出全部计入当期损益。

(3) 无形资产的减值测试方法及减值准备计提方法

无形资产的减值测试方法和减值准备计提方法详见附注四、17“长期资产减值”。

## 16、长期待摊费用

长期待摊费用为已经发生但应由报告期和以后各期负担的分摊期限在一年以上的各项费用。本集团的长期待摊费用主要包括已经发生的但应由本年和以后各期负担的摊销期限在一年以上的经营租赁方式租入的固定资产改良支出等各项费用。

## 17、长期资产减值

对于固定资产、在建工程、使用寿命有限的无形资产、以成本模式计量的投资性房地产及对子公司、合营企业、联营企业的长期股权投资等非流动非金融资产，本集团于资产负债表日判断是否存在减值迹象。如存在减值迹象的，则估计其可收回金额，进行减值测试。商誉、使用寿命不确定的无形资产和尚未达到可使用状态的无形资产，无论是否存在减值迹象，每年均进行减值测试。

减值测试结果表明资产的可收回金额低于其账面价值的，按其差额计提减值准备并计入减值损失。可收回金额为资产的公允价值减去处置费用后的净额与资产预计未来现金流量的现值两者之间的较高者。资产的公允价值根据公平交易中销售协议价格确定；不存在销售协议但存在资产活跃市场的，公允价值按照该资产的买方出价确定；不存在销售协议和资产活跃市场的，则以可获取的最佳信息为基础估计资产的公允价值。处置费用包括与资产处置有关的法律费用、相关税费、搬运费以及为使资产达到可销售状态所发生的直接费用。资产预计未来现金流量的现值，按照资产在持续使用过程中和最终处置时所产生的预计未来现金流量，选择恰当的折现率对其进行折现后的金额加以确定。资产减值准备按单项资产为基础计算并确认，如果难以对单项资产的可收回金额进行估计的，以该资产所属的资产组确定资产组的可收回金额。资产组是能够独立产生现金流入的最小资产组合。

在财务报表中单独列示的商誉，在进行减值测试时，将商誉的账面价值分摊至预期从企业合并的协同效应中受益的资产组或资产组组合。测试结果表明包含分摊的商誉的资产组或资产组组合的可收回金额低于其账面价值的，确认相应的减值损失。减值损失金额先抵减分

摊至该资产组或资产组组合的商誉的账面价值，再根据资产组或资产组组合中除商誉以外的其他各项资产的账面价值所占比重，按比例抵减其他各项资产的账面价值。

上述资产减值损失一经确认，以后期间不予转回价值得以恢复的部分。

## 18、职工薪酬

本集团职工薪酬主要包括短期职工薪酬、离职后福利、辞退福利。

其中：

短期薪酬主要包括工资、奖金、津贴和补贴、职工福利费、医疗保险费、生育保险费、工伤保险费、住房公积金、工会经费和职工教育经费、非货币性福利等。本集团在职工为本集团提供服务的会计期间将实际发生的短期职工薪酬确认为负债，并计入当期损益或相关资产成本。其中非货币性福利按公允价值计量。

离职后福利主要包括设定提存计划及设定受益计划。其中设定提存计划主要包括基本养老保险、失业保险以及年金等，相应的应缴存金额于发生时计入相关资产成本或当期损益。

在职工劳动合同到期之前解除与职工的劳动关系，或为鼓励职工自愿接受裁减而提出给予补偿的建议，在本集团不能单方面撤回因解除劳动关系计划或裁减建议所提供的辞退福利时，和本集团确认与涉及支付辞退福利的重组相关的成本两者孰早日，确认辞退福利产生的职工薪酬负债，并计入当期损益。但辞退福利预期在年度报告期结束后十二个月不能完全支付的，按照其他长期职工薪酬处理。

职工内部退休计划采用上述辞退福利相同的原则处理。本集团将自职工停止提供服务日至正常退休日的期间拟支付的内退人员工资和缴纳的社会保险费等，在符合预计负债确认条件时，计入当期损益（辞退福利）。

本集团向职工提供的其他长期职工福利，符合设定提存计划的，按照设定提存计划进行会计处理，除此之外按照设定收益计划进行会计处理。

## 19、预计负债

当与或有事项相关的义务同时符合以下条件，确认为预计负债：（1）该义务是本集团承担的现时义务；（2）履行该义务很可能导致经济利益流出；（3）该义务的金额能够可靠地计量。

在资产负债表日，考虑与或有事项有关的风险、不确定性和货币时间价值等因素，按照履行相关现时义务所需支出的最佳估计数对预计负债进行计量。

如果清偿预计负债所需支出全部或部分预期由第三方补偿的，补偿金额在基本确定能够收到时，作为资产单独确认，且确认的补偿金额不超过预计负债的账面价值。

## 20、收入

### (1) 商品销售收入

在已将商品所有权上的主要风险和报酬转移给买方，既没有保留通常与所有权相联系的继续管理权，也没有对已售商品实施有效控制，收入的金额能够可靠地计量，相关的经济利益很可能流入企业，相关的已发生或将发生的成本能够可靠地计量时，确认商品销售收入的实现。

### (2) 提供劳务收入

在提供劳务交易的结果能够可靠估计的情况下，于资产负债表日按照完工百分比法确认提供的劳务收入。劳务交易的完工进度按已经提供的劳务占应提供劳务总量的比例确定。

提供劳务交易的结果能够可靠估计是指同时满足：① 收入的金额能够可靠地计量；② 相关的经济利益很可能流入企业；③ 交易的完工程度能够可靠地确定；④ 交易中已发生和将发生的成本能够可靠地计量。

如果提供劳务交易的结果不能够可靠估计，则按已经发生并预计能够得到补偿的劳务成本金额确认提供的劳务收入，并将已发生的劳务成本作为当期费用。已经发生的劳务成本如预计不能得到补偿的，则不确认收入，已发生的劳务成本计入当期损益。

本集团与其他企业签订的合同或协议包括销售商品和提供劳务时，如销售商品部分和提供劳务部分能够区分并单独计量的，将销售商品部分和提供劳务部分分别处理；如销售商品部分和提供劳务部分不能够区分，或虽能区分但不能够单独计量的，将该合同全部作为销售商品处理。

### (3) 使用费收入

根据有关合同或协议，按权责发生制确认收入

### (4) 利息收入

按照他人使用本集团货币资金的时间和实际利率计算确定。

## 21、政府补助

政府补助是指本集团从政府无偿取得货币性资产和非货币性资产，不包括政府以投资者身份并享有相应所有者权益而投入的资本。政府补助分为与资产相关的政府补助和与收益相

关的政府补助。本集团将所取得的用于购建或以其他方式形成长期资产的政府补助界定为与资产相关的政府补助；其余政府补助界定为与收益相关的政府补助。若政府文件未明确规定补助对象，则采用以下方式将补助款划分为与收益相关的政府补助和与资产相关的政府补助：（1）政府文件明确了补助所针对的特定项目的，根据该特定项目的预算中将形成资产的支出金额和计入费用的支出金额的相对比例进行划分，对该划分比例需在每个资产负债表日进行复核，必要时进行变更；（2）政府文件中对用途仅作一般性表述，没有指明特定项目的，作为与收益相关的政府补助。政府补助为货币性资产的，按照收到或应收的金额计量。政府补助为非货币性资产的，按照公允价值计量；公允价值不能够可靠取得的，按照名义金额计量。按照名义金额计量的政府补助，直接计入当期损益。

本集团对于政府补助通常在实际收到时，按照实收金额予以确认和计量。但对于期末有确凿证据表明能够符合财政扶持政策规定的相关条件预计能够收到财政扶持资金，按照应收的金额计量。按照应收金额计量的政府补助应同时符合以下条件：（1）应收补助款的金额已经过有权政府部门发文确认，或者可根据正式发布的财政资金管理办法的有关规定自行合理测算，且预计其金额不存在重大不确定性；（2）所依据的是当地财政部门正式发布并按照《政府信息公开条例》的规定予以主动公开的财政扶持项目及其财政资金管理办法，且该管理办法应当是普惠性的（任何符合规定条件的企业均可申请），而不是专门针对特定企业制定的；（3）相关的补助款批文中已明确承诺了拨付期限，且该款项的拨付是有相应财政预算作为保障的，因而可以合理保证其可在规定期限内收到；（4）根据本集团和该补助事项的具体情况，应满足的其他相关条件（如有）。

与资产相关的政府补助，确认为递延收益，并在相关资产的使用寿命内按照合理、系统的方法分期计入当期损益。与收益相关的政府补助，用于补偿以后期间的相关成本费用或损失的，确认为递延收益，并在确认相关成本费用或损失的期间计入当期损益；用于补偿已经发生的相关成本费用或损失的，直接计入当期损益。

同时包含与资产相关部分和与收益相关部分的政府补助，区分不同部分分别进行会计处理；难以区分的，将其整体归类为与收益相关的政府补助。

与本集团日常活动相关的政府补助，按照经济业务的实质，计入其他收益或冲减相关成本费用；与日常活动无关的政府补助，计入营业外收支。

已确认的政府补助需要退回时，存在相关递延收益余额的，冲减相关递延收益账面余额，超出部分计入当期损益；属于其他情况的，直接计入当期损益。

## 22、递延所得税资产/递延所得税负债

### (1) 当期所得税

资产负债表日，对于当期和以前期间形成的当期所得税负债（或资产），以按照税法规定计算的预期应交纳（或返还）的所得税金额计量。计算当期所得税费用所依据的应纳税所得额系根据有关税法规定对本年度税前会计利润作相应调整后计算得出。

### (2) 递延所得税资产及递延所得税负债

某些资产、负债项目的账面价值与其计税基础之间的差额，以及未作为资产和负债确认但按照税法规定可以确定其计税基础的项目的账面价值与计税基础之间的差额产生的暂时性差异，采用资产负债表债务法确认递延所得税资产及递延所得税负债。

与商誉的初始确认有关，以及与既不是企业合并、发生时也不影响会计利润和应纳税所得额（或可抵扣亏损）的交易中产生的资产或负债的初始确认有关的应纳税暂时性差异，不予确认有关的递延所得税负债。此外，对与子公司、联营企业及合营企业投资相关的应纳税暂时性差异，如果本集团能够控制暂时性差异转回的时间，而且该暂时性差异在可预见的未来很可能不会转回，也不予确认有关的递延所得税负债。除上述例外情况，本集团确认其他所有应纳税暂时性差异产生的递延所得税负债。

与既不是企业合并、发生时也不影响会计利润和应纳税所得额（或可抵扣亏损）的交易中产生的资产或负债的初始确认有关的可抵扣暂时性差异，不予确认有关的递延所得税资产。此外，对与子公司、联营企业及合营企业投资相关的可抵扣暂时性差异，如果暂时性差异在可预见的未来不是很可能转回，或者未来不是很可能获得用来抵扣可抵扣暂时性差异的应纳税所得额，不予确认有关的递延所得税资产。除上述例外情况，本集团以很可能取得用来抵扣可抵扣暂时性差异的应纳税所得额为限，确认其他可抵扣暂时性差异产生的递延所得税资产。

对于能够结转以后年度的可抵扣亏损和税款抵减，以很可能获得用来抵扣可抵扣亏损和税款抵减的未来应纳税所得额为限，确认相应的递延所得税资产。

资产负债表日，对于递延所得税资产和递延所得税负债，根据税法规定，按照预期收回相关资产或清偿相关负债期间的适用税率计量。

于资产负债表日，对递延所得税资产的账面价值进行复核，如果未来很可能无法获得足够的应纳税所得额用以抵扣递延所得税资产的利益，则减记递延所得税资产的账面价值。在很可能获得足够的应纳税所得额时，减记的金额予以转回。

### (3) 所得税费用

所得税费用包括当期所得税和递延所得税。

除确认为其他综合收益或直接计入所有者权益的交易和事项相关的当期所得税和递延所得税计入其他综合收益或所有者权益，以及企业合并产生的递延所得税调整商誉的账面价值外，其余当期所得税和递延所得税费用或收益计入当期损益。

#### (4) 所得税的抵销

当拥有以净额结算的法定权利，且意图以净额结算或取得资产、清偿负债同时进行，本集团当期所得税资产及当期所得税负债以抵销后的净额列报。

当拥有以净额结算当期所得税资产及当期所得税负债的法定权利，且递延所得税资产及递延所得税负债是与同一税收征管部门对同一纳税主体征收的所得税相关或者是对不同的纳税主体相关，但在未来每一具有重要性的递延所得税资产及负债转回的期间内，涉及的纳税主体意图以净额结算当期所得税资产和负债或是同时取得资产、清偿负债时，本集团递延所得税资产及递延所得税负债以抵销后的净额列报。

## 23、租赁

融资租赁为实质上转移了与资产所有权有关的全部风险和报酬的租赁，其所有权最终可能转移，也可能不转移。融资租赁以外的其他租赁为经营租赁。

### (1) 本集团作为承租人记录经营租赁业务

经营租赁的租金支出在租赁期内的各个期间按直线法计入相关资产成本或当期损益。初始直接费用计入当期损益。或有租金于实际发生时计入当期损益。

### (2) 本集团作为出租人记录经营租赁业务

经营租赁的租金收入在租赁期内的各个期间按直线法确认为当期损益。对金额较大的初始直接费用于发生时予以资本化，在整个租赁期间内按照与确认租金收入相同的基础分期计入当期损益；其他金额较小的初始直接费用于发生时计入当期损益。或有租金于实际发生时计入当期损益。

### (3) 本集团作为承租人记录融资租赁业务

于租赁期开始日，将租赁开始日租赁资产的公允价值与最低租赁付款额现值两者中较低者作为租入资产的入账价值，将最低租赁付款额作为长期应付款的入账价值，其差额作为未确认融资费用。此外，在租赁谈判和签订租赁合同过程中发生的，可归属于租赁项目的初始直接费用也计入租入资产价值。最低租赁付款额扣除未确认融资费用后的余额分别长期负债和一年内到期的长期负债列示。

未确认融资费用在租赁期内采用实际利率法计算确认当期的融资费用。或有租金于实际发生时计入当期损益。

#### (4) 本集团作为出租人记录融资租赁业务

于租赁期开始日,将租赁开始日最低租赁收款额与初始直接费用之和作为应收融资租赁款的入账价值,同时记录未担保余值;将最低租赁收款额、初始直接费用及未担保余值之和与其现值之和的差额确认为未实现融资收益。应收融资租赁款扣除未实现融资收益后的余额分别长期债权和一年内到期的长期债权列示。

未实现融资收益在租赁期内采用实际利率法计算确认当期的融资收入。或有租金于实际发生时计入当期损益。

## 24、非货币性资产交易

对于非货币性资产交换,如果该交换具有商业实质且换入或换出资产的公允价值能够可靠计量,本集团以公允价值为基础进行计量:以换出资产的公允价值(除非换入资产的公允价值更加可靠)和应支付的相关税费作为换入资产的初始计量成本,在换出资产终止确认时,将换出资产的公允价值与其账面价值之间的差额计入当期损益。如果不满足以公允价值为基础计量的条件(即,交换不具有商业实质,或者换入资产和换出资产的公允价值均不能可靠计量),本集团以账面价值为基础计量:以换出资产的账面价值和应支付的相关税费作为换入资产的初始计量金额,在换出资产终止确认时不确认损益。

满足下列条件之一的非货币性资产交换具有商业实质:换入资产的未来现金流量在风险、时间分布或金额方面与换出资产显著不同;使用换入资产所产生的预计未来现金流量现值与继续使用换出资产不同,且其差额与换入资产和换出资产的公允价值相比是重大的。

## 25、债务重组

### (1) 本集团作为债权人的会计处理

以资产清偿债务方式进行债务重组的,本集团作为债权人将初始受让的金融资产按照《企业会计准则第 22 号——金融工具确认和计量》进行确认和计量(详见本附注四、7“金融工具”),初始受让的金融资产以外的其他资产,按照放弃债权的公允价值以及使该资产达到预定可使用状态前发生的及/或可直接归属于该资产的其他成本作为该受让资产的初始计量成本。在将债务转为权益工具进行债务重组时,本集团将债权转为对联营企业或合营企业的权益性投资的,按照放弃债权的公允价值和可直接归属于该资产的其他成本作为权益性

投资的初始计量成本。放弃债权的公允价值与账面价值之间的差额，本集团计入当期损益。采用修改其他条款方式进行债务重组的，本集团按照《企业会计准则第22号——金融工具确认和计量》的规定确认和计量重组债权（详见本附注四、7“金融工具”）。

## （2）本集团作为债务人的会计处理

以资产清偿债务方式进行债务重组的，本集团作为债务人在相关资产和所清偿债务符合终止确认条件时予以终止确认，所清偿债务账面价值与转让资产账面价值之间的差额计入当期损益。以将债务转为权益工具方式进行债务重组的，本集团在所清偿债务符合终止确认条件时予以终止确认，并按照确认时的公允价值计量权益工具，权益工具的公允价值不能可靠计量的，按照所清偿债务的公允价值计量。所清偿债务账面价值与权益工具确认金额之间的差额，计入当期损益。采用修改其他条款方式进行债务重组的，本集团按照《企业会计准则第22号——金融工具确认和计量》和《企业会计准则第37号——金融工具列报》的规定，确认和计量重组债务（详见本附注四、7“金融工具”）。

## 26、重要会计政策、会计估计的变更

### （1）会计政策变更

#### ① 财务报表格式变更

财政部于2019年4月30日发布了《财政部关于修订印发2019年度一般企业财务报表格式的通知》（财会[2019]6号），2018年6月15日发布的《财政部关于修订印发本期发生额一般企业财务报表格式的通知》（财会[2018]15号）同时废止；财政部于2019年9月19日发布了《财政部关于修订印发合并财务报表格式（2019版）的通知》（财会[2019]16号），《财政部关于修订印发本期发生额合并财务报表格式的通知》（财会[2019]1号）同时废止。根据财会[2019]6号和财会[2019]16号，本公司对财务报表格式进行了以下修订：

资产负债表，将“应收票据及应收账款”行项目拆分为“应收票据”及“应收账款”；将“应付票据及应付账款”行项目拆分为“应付票据”及“应付账款”，“资产减值损失”报表列示位置发生变化，并且损失以“-”号填列。

本集团对可比期间的比较数据按照财会[2019]6号文进行调整。

财务报表格式的修订对本集团的资产总额、负债总额、净利润、其他综合收益等无影响。

### （2）会计估计变更

本集团在报告期内无会计估计变更事项。



## 五、 税项

### 1、 增值税：

塘渣收入、管道安装收入、制卡收费收入、汽车租赁服务采用简易征收的方式，增值税税率为 3%，不作进项税额扣除；

房屋租赁收入采用简易征收的方式，增值税税率为 5%，不作进项税额扣除；

危险化学品（如：对二甲苯、精对苯二甲酸等）、电费收入的增值税税率为 13%，按扣除进项税额后缴纳；

酒店销售收入、物业服务收入的增值税税率为 6%，按扣除进项税额后缴纳；

工程建设收入的增值税税率为 9%，按扣除进项税额后缴纳。

2、 房产税税率为租赁收入的 12%、房屋计税余值的 1.2%。

3、 城市维护建设税为应纳流转税额的 7%。

4、 教育费附加为应纳流转税额的 5%（含地方教育费附加）。

5、 企业所得税税率为 25%。

六、 合并会计报表项目附注（以下附注未经特别注明，期末余额指 2019 年 12 月 31 日账面余额，年初余额指 2018 年 12 月 31 日账面余额，本期发生额指 2019 年 1-12 月发生额，上期发生额指 2018 年 1-12 月发生额，金额单位为人民币元）

### 1、 货币资金

项目	期末余额	年初余额
库存现金	15,725.14	31,615.93
银行存款	964,350,334.96	1,280,510,276.08
合计	964,366,060.10	1,280,541,892.01

注：截止报告期末，本集团银行存款中有定期存款10,000.00万元用于银行借款质押，现金流量表中不作为现金等价物。

### 2、 应收票据

#### (1) 应收票据分类

票据种类	期末余额	年初余额
银行承兑汇票	114,868,800.00	99,310,125.00
合计	114,868,800.00	99,310,125.00

#### (2) 期末已质押的应收票据

截至期末，本集团无已质押的应收票据。

(3) 期末已背书或贴现但尚未到期的应收票据

截至期末，本集团无已背书或贴现但尚未到期的应收票据。

### 3、 应收账款

(1) 应收账款分类披露：

类别	期末余额				
	账面余额		坏账准备		账面价值
	金 额	比例 (%)	金 额	比例 (%)	
单项金额重大并单项计提坏账准备的应收账款					
按信用风险特征组合计提坏账准备的应收账款					
组合 1	3,610,468.91	99.63	55,371.16	1.53	3,555,097.75
组合 2	13,351.90	0.37			13,351.90
组合小计	3,623,820.81	100.00	55,371.16	1.53	3,568,449.65
单项金额虽不重大但单项计提坏账准备的应收账款					
合 计	3,623,820.81	100.00	55,371.16	1.53	3,568,449.65

种类	年初余额				
	账面余额		坏账准备		账面价值
	金 额	比例 (%)	金 额	比例 (%)	
单项金额重大并单项计提坏账准备的应收账款					
按信用风险特征组合计提坏账准备的应收账款					
组合 1	14,803,855.63	100.00	1,050,214.15	7.09	13,753,641.48
组合 2					
组合小计	14,803,855.63	100.00	1,050,214.15	7.09	13,753,641.48

种类	年初余额				账面价值
	账面余额		坏账准备		
	金 额	比例 (%)	金 额	比例 (%)	
单项金额虽不重大但单项计提坏账准备的应收账款					
合 计	14,803,855.63	100.00	1,050,214.15	7.09	13,753,641.48

组合中，按账龄分析法计提坏账准备的应收账款：

账龄	期末余额		
	账面余额	坏账准备	计提比例(%)
1年以内（含1年）	2,637,675.10		
1年至2年（含2年）	838,165.01	41,908.25	5.00
2年至3年（含3年）	134,628.77	13,462.88	10.00
3年至4年（含4年）			
4年至5年（含5年）			
5年以上	0.03	0.03	100.00
合 计	3,610,468.91	55,371.16	1.53

账龄	年初余额		
	账面余额	坏账准备	计提比例(%)
1年以内（含1年）	4,310,644.77		
1年至2年（含2年）	3,235,385.40	161,769.27	5.00
2年至3年（含3年）	6,861,164.95	686,116.51	10.00
3年至4年（含4年）	2,737.10	547.42	20.00
4年至5年（含5年）	384,284.94	192,142.48	50.00
5年以上	9,638.47	9,638.47	100.00
合 计	14,803,855.63	1,050,214.15	7.09

(5) 报告期内计提、收回或转回的坏账准备情况

2019 年计提坏账准备金额-958,226.20 元，合并范围减少导致应收账款坏账准备减少 36,616.79 元。

## (6) 按欠款方归集的报告期末余额前五名的应收账款情况

单位名称	期末余额	占应收账款 总额的比例 (%)	计提的坏账 准备期末余 额
浙江维卓光华医疗科技发展有限公司	736,590.44	20.33	36,829.52
宁波国际海洋生态科技城综合服务中心	255,531.29	7.05	
宁波市北仑区梅山水道建设管理指挥部	115,804.09	3.20	
干岙村股份经济合作社	52,299.83	1.44	
中交第三航务工程局有限公司宁波分公司	21,172.16	0.58	
合计	1,181,397.81	32.60	36,829.52

## 4、 预付账款

## (1) 预付账款按账龄结构列示:

账龄结构	期末余额		年初余额	
	金额	占总额的比例(%)	金额	占总额的比例(%)
1年以内(含1年)	219,574.26	36.28	596,780.46	45.08
1年至2年(含2年)	232,802.07	38.47	296,021.00	22.36
2年至3年(含3年)	151,840.00	25.09	100,887.63	7.62
3年以上	938.63	0.16	330,240.00	24.94
合计	605,154.96	100.00	1,323,929.09	100.00

## (2) 预付账款期末金额前五名单位情况

单位名称	期末余额	占预付账款期末余额的比例(%)
杭州市城建设计院有限公司	233,185.00	38.53
宁波市斯正建设监理有限公司	131,120.00	21.67
中国石油化工股份有限公司	67,643.93	11.18
宁波大唐工程咨询有限公司	52,478.00	8.67
宁波市设联施工图设计审查有限公司	21,177.00	3.50
合计	505,603.93	83.55

## 5、其他应收款

科目	期末余额	年初余额
应收股利	329,389.33	36,108,780.41
其他应收款	69,925,567.69	61,877,943.97
合 计	70,254,957.02	97,986,724.38

以下是与应收股利有关的附注：

## (1) 应收股利分类

被投资单位	期末余额	年初余额
宁波梅山岛国际集装箱码头有限公司		24,234,905.13
宁波梅港码头有限公司		11,873,875.28
宁波航天智慧信息科技有限公司	329,389.33	
合 计	329,389.33	36,108,780.41

以下是与其他应收款有关的附注：

## (2) 其他应收款分类披露：

类别	期末余额				账面价值
	账面余额		坏账准备		
	金 额	比例 (%)	金 额	比例 (%)	
单项金额重大并单项计提坏账准备的其他应收款					
按信用风险特征组合计提坏账准备的其他应收款					
组合1	15,301,719.13	18.99	10,672,216.65	69.75	4,629,502.48
组合2	65,296,065.21	81.01			65,296,065.21
组合小计	80,597,784.34	100.00	10,672,216.65	13.24	69,925,567.69
单项金额虽不重大但单项计提坏账准备的其他应收款					
合 计	80,597,784.34	100.00	10,672,216.65	13.24	69,925,567.69

类别	年初余额				
	账面余额		坏账准备		账面价值
	金额	比例(%)	金额	比例(%)	
单项金额重大并单项计提坏账准备的其他应收款					
按信用风险特征组合计提坏账准备的其他应收款					
组合1	13,960,486.59	19.92	8,219,203.44	58.87	5,741,283.15
组合2	56,136,660.82	80.08			56,136,660.82
组合小计	70,097,147.41	100.00	8,219,203.44	11.73	61,877,943.97
单项金额虽不重大但单项计提坏账准备的其他应收款					
合计	70,097,147.41	100.00	8,219,203.44	11.73	61,877,943.97

组合中，按账龄分析法计提坏账准备的其他应收款：

账龄	期末余额		
	账面余额	坏账准备	计提比例(%)
1年以内(含1年)	3,291,958.97	0.00	
1年至2年(含2年)	247,162.95	12,358.15	5.00
2年至3年(含3年)	250,000.00	25,000.00	10.00
3年至4年(含4年)	7,958.00	1,591.60	20.00
4年至5年(含5年)	1,742,744.62	871,372.31	50.00
5年以上	9,761,894.59	9,761,894.59	100.00
合计	15,301,719.13	10,672,216.65	69.75

账龄	年初余额		
	账面余额	坏账准备	计提比例(%)
1年以内(含1年)	477,649.41		

账龄	年初余额		
	账面余额	坏账准备	计提比例(%)
1年至2年(含2年)	1,967,218.00	98,360.90	5.00
2年至3年(含3年)	7,958.00	795.81	10.00
3年至4年(含4年)	1,742,832.66	348,566.53	20.00
4年至5年(含5年)	3,986,696.66	1,993,348.34	50.00
5年以上	5,778,131.86	5,778,131.86	100.00
合计	13,960,486.59	8,219,203.44	58.87

## (3) 报告期内计提、收回或转回的坏账准备情况

2019 年计提坏账准备金额 2,455,991.16 元, 合并范围减少导致应收账款坏账准备减少 2,977.95 元。

## (4) 其他应收款按款项性质分类情况

款项性质	期末账面余额	年初账面余额
保证金、押金及备用金	56,570,380.78	12,802,571.00
对联营企业的应收款项	8,020,000.00	12,500,000.00
对非关联公司的应收款项	15,010,936.87	42,543,723.05
代垫水电费	189,131.89	1,499,036.41
其他	807,334.80	751,816.95
合计	80,597,784.34	70,097,147.41

## (5) 按欠款方归集的期末余额前五名的其他应收款情况

单位名称	款项性质	期末余额	账龄	占其他应收款期末余额合计数的比例(%)	计提的坏账准备期末余额
宁波经济技术开发区 财政局	保证金	50,000,000.00	1 年 以内	62.04	
宁波梅山岛物业服务 有限公司	往来款	6,600,000.00	5 年 以内	8.19	
宁波市北仑区土地储 备中心	押金	3,264,850.00	5 年 以内	4.05	
宁波经济技术开发区 财政局征地拆迁资金 专户	押金	2,978,975.00	5 年 以内	3.70	

单位名称	款项性质	期末余额	账龄	占其他应收款期末余额合计数的比例(%)	计提的坏账准备期末余额
宁波梅港建设工程有限公司	往来款	1,420,000.00	5年以内	1.76	
合计	--	64,263,825.00	--	79.74	

## 6、 存货

项目	期末余额			年初余额		
	账面余额	跌价准备	账面价值	账面余额	跌价准备	账面价值
原材料	713,845.45		713,845.45	726,345.58		726,345.58
建造合同形成的已完工未结算资产	7,654,104.83		7,654,104.83			
开发产品	187,556,882.42		187,556,882.42			
合计	195,924,832.70		195,924,832.70	726,345.58		726,345.58

## 7、 一年内到期的非流动资产

项目	期末余额	年初余额	备注
一年内到期的委托贷款		42,000,000.00	详见附注（七）19
合计		42,000,000.00	

## 8、 其他流动资产

项目	期末余额	年初余额
预交税费	1,084,771.91	5,166,755.52
留抵进项税额	74,141,404.86	59,672,332.85
待认证进项税额		25,244.25
理财产品		1,200,000.00
合计	75,226,176.77	66,064,332.62



## 9、可供出售金融资产

## (1) 可供出售金融资产分类

项目	期末余额		
	账面余额	跌价准备	账面价值
可供出售权益工具	426,016,024.40		426,016,024.40
其中：以公允价值计量的权益工具			
以成本计量的权益工具	426,016,024.40		426,016,024.40
合计	426,016,024.40		426,016,024.40

项目	年初余额		
	账面余额	跌价准备	账面价值
可供出售权益工具	230,750,000.00		230,750,000.00
其中：以公允价值计量的权益工具			
以成本计量的权益工具	230,750,000.00		230,750,000.00
合计	230,750,000.00		230,750,000.00

## (2) 期末以成本计量的可供出售金融资产

本集团对在活跃市场中没有报价、公允价值不能可靠计量的权益性投资以成本计量，并在可预见的将来无对有关权益性投资的处置计划。截至报告期末，以成本计量的权益工具情况如下：

被投资单位名称	投资成本（万元）	年初余额（万元）	增减变动（万元）	期末余额（万元）	在被投资单位持股比例(%)	在被投资单位表决权比例(%)
宁波钱塘有色矿产品交易中心有限公司	75.00	75.00		75.00	15.00	15.00
中商联创投资有限公司	3,000.00	3,000.00		3,000.00	20.00	20.00
宁波软银稳定成长投资合伙企业	19,535.16	20,000.00	-464.84	19,535.16	11.621	11.621
上海康达医疗器械集团股份有限公司	19,991.44		19,991.44	19,991.44	6.3186	6.3186
合计	42,601.60	23,075.00	19,526.60	42,601.60		

## 10、长期应收款

类别	期末余额			年初余额			折现率区间
	账面余额	减值准备	账面价值	账面余额	减值准备	账面价值	
其他	1,021,687,227.16		1,021,687,227.16				
合计	1,021,687,227.16		1,021,687,227.16				

注：宁波大学梅山校区建设项目建设资金，项目已完工验收，截至2019年12月31日，本集团已累计列支1,021,687,227.16元，在长期应收款中列示。

## 11、长期股权投资

被投资单位	期末余额			年初余额		
	账面余额	减值准备	账面价值	账面余额	减值准备	账面价值
中信港通国际物流有限公司	51,123,522.71		51,123,522.71	48,927,890.63		48,927,890.63
宁波梅山岛国际集装箱码头有限公司	147,745,715.32		147,745,715.32	138,013,011.25		138,013,011.25
宁波梅港码头有限公司	100,390,400.17		100,390,400.17	94,218,035.46		94,218,035.46
宁波航天智慧信息科技有限公司	2,936,960.72		2,936,960.72	3,219,960.49		3,219,960.49
宁波胜芯电子科技有限公司				19,387,060.17		19,387,060.17
宁波涌金林业股份有限公司	2,327,405.86		2,327,405.86	3,337,944.17		3,337,944.17
宁波象山湾疏港投资有限公司	8,760,613.11		8,760,613.11	8,758,873.84		8,758,873.84
梅山（宁波）金服科技有限公司	1,849,072.87		1,849,072.87	3,638,617.76		3,638,617.76
宁波南审新技术有限公司	17,787,228.03		17,787,228.03	18,000,000.00		18,000,000.00
宁波凯昱企业管理服务有限公司	13,530,290.00		13,530,290.00	13,530,290.00		13,530,290.00
宁波梅港建设工程有限公司						
宁波梅山岛物业服务集团有限公司						
合计	346,451,208.79		346,451,208.79	351,031,683.77		351,031,683.77

(续表)

被投资单位	本期增减变动							其他
	追加投资	减少投资	权益法下确认的投资损益	其他综合收益调整	其他权益变动	宣告发放现金股利或利润	计提减值准备	
中信港通国际物流有限公司			2,195,632.08					
宁波梅山岛国际集装箱码头有限公司			41,051,812.80	458,766.70	31,777,875.43			
宁波梅港码头有限公司			19,488,925.12	224,929.59	13,541,490.00			
宁波航天智慧信息科技有限公司			46,389.56		329,389.33			
宁波胜芯电子科技有限公司		19,387,060.17	2,408,216.57		2,408,216.57			
宁波涌金林业股份有限公司			-1,010,538.31					
宁波象山湾疏港投资有限公司			1,739.27					
梅山(宁波)金服科技有限公司		1,364,481.66	-425,063.23					
宁波南申新技术有限公司			-212,771.97					-904,000.00
宁波梅港建设工程有限公司	904,000.00							
宁波梅山岛物业服务有限公司	600,000.00							-600,000.00
合计	1,504,000.00	20,751,541.83	63,544,341.89	683,696.29	48,056,971.33			-1,504,000.00

## 12、投资性房地产

项目	房屋、建筑物	合计
一、年初余额	1,854,172,930.00	1,854,172,930.00
二、本期变动	116,351,490.00	116,351,490.00
加：存货、固定资产、在建工程转入	108,547,727.43	108,547,727.43
公允价值变动	7,803,762.57	7,803,762.57
三、期末余额	1,970,524,420.00	1,970,524,420.00

注1：本集团投资性房地产为扬帆大厦（出租面积37,325.90平方米）、商贸大楼出租部分（出租面积26,056.16平方米）、保税仓储（出租面积66,817.17平方米）、三创基地一期（出租面积79,426.25平方米）、港城大厦（出租面积43,478.55平方米）、梅山涌金大厦（出租面积35,203.12平方米），六处房产均位于宁波梅山保税港区；

注2：2019年12月31日，投资性房地产公允价值变动如下：

①根据宁波德威资产评估有限公司出具的德威评报字【2020】043号《资产评估报告》，扬帆大厦的期末公允价值（评估价值）为322,570,400.00元，其与期初账面价值321,637,300.00元之间的差额933,100.00元计入公允价值变动收益。

②根据宁波德威资产评估有限公司出具的德威评报字【2020】044号《资产评估报告》，商贸大楼的期末公允价值（评估价值）为225,177,300.00元，本期账面值增加28,831,339.02元，与期初账面价值213,999,200.00元之间的差额-17,653,239.02元计入公允价值变动收益。

③根据宁波德威资产评估有限公司出具的德威评报字【2020】048号《资产评估报告》，保税仓储的期末公允价值（评估价值）为325,842,920.00元，其期初账面价值327,430,470.00元之间的差额-1,587,550.00元计入公允价值变动收益。

④根据宁波德威资产评估有限公司出具的德威评报字【2020】046号《资产评估报告》，三创基地一期的期末公允价值（评估价值）为504,301,400.00元，本期账面值增加21,077,373.68元，与期初账面价值478,341,080.00元之间的差额4,882,946.32元计入公允价值变动收益。

⑤根据宁波德威资产评估有限公司出具的德威评报字【2020】049号《资产评估报告》，港城大厦的期末公允价值（评估价值）为351,350,200.00元，本期账面值增加58,639,014.73元，与期初账面价值302,396,650.00元之间的差额-9,685,464.73元计入公允价值变动收益。

⑥根据宁波德威资产评估有限公司出具的德威评报字【2020】047号《资产评估报告》，梅山涌金大厦的期末公允价值（评估价值）为241,282,200.00元，其期初账面价值210,368,230.00元的差额30,913,970.00元计入公允价值变动收益。

## 13、固定资产

科目	期末余额	年初余额
固定资产	191,487,571.53	194,322,691.17
合 计	191,487,571.53	194,322,691.17

项目	房屋、建筑物	机器设备	运输工具	办公设备	其他设备	合计
一、账面原值						
1. 年初余额	213,263,493.64	6,761,644.86	4,936,201.42	4,165,372.59	3,987,112.39	233,113,824.90
2. 本期增加金额	8,734,270.89	51,026.55		28,680.00	7,127.00	8,821,104.44
(1) 购置		51,026.55		28,680.00	7,127.00	86,833.55
(2) 在建工程转入	8,734,270.89					8,734,270.89
3. 本期减少金额			475,249.79	167,921.33		643,171.12
(1) 处置或报废			278,000.00			278,000.00
(2) 企业合并减少			197,249.79	167,921.33		365,171.12
4. 期末余额	221,997,764.53	6,812,671.41	4,460,951.63	4,026,131.26	3,994,239.39	241,291,758.22
二、累计折旧						
1. 年初余额	26,348,281.89	3,998,650.13	3,206,854.90	3,041,837.22	2,195,509.59	38,791,133.73
2. 本期增加金额	9,191,354.22	668,557.48	564,350.19	424,633.25	597,820.05	11,446,715.19
(1) 计提	9,191,354.22	668,557.48	564,350.19	424,633.25	597,820.05	11,446,715.19
3. 本期减少金额			280,227.51	153,434.72		433,662.23

项目	房屋、建筑物	机器设备	运输工具	办公设备	其他设备	合计
(1) 处置或报废			130,318.00			130,318.00
(2) 企业合并减少			149,909.51	153,434.72		303,344.23
4. 期末余额	35,539,636.11	4,667,207.61	3,490,977.58	3,313,035.75	2,793,329.64	49,804,186.69
三、减值准备						
1. 年初余额						
2. 本期增加金额						
3. 本期减少金额						
4. 期末余额						
四、账面价值						
1. 期末账面价值	186,458,128.42	2,145,463.80	969,974.05	713,095.51	1,200,909.75	191,487,571.53
2. 年初账面价值	186,915,211.75	2,762,994.73	1,729,346.52	1,123,535.37	1,791,602.80	194,322,691.17

## 14、在建工程

## (1) 在建工程基本情况

项目	期末余额			年初余额		
	账面余额	减值准备	账面净值	账面余额	减值准备	账面净值
在建工程	107,741,385.36		107,741,385.36	90,239,915.43		90,239,915.43
合计	107,741,385.36		107,741,385.36	90,239,915.43		90,239,915.43

## (2) 重要在建工程项目变动情况

项目名称	年初余额	本期增加额	本期合并增加	本年转入固定资产/投资性房地产/无形资产额	其他减少额	期末余额
洋沙山休闲度假项目	705,572.00	1,948,934.22				2,654,506.22
梅山保税港区三创基地研发园二期	89,103,218.95	11,153,608.39				100,256,827.34
海洋金融小镇综合项目	431,124.48	1,531,611.32				1,962,735.80
涌金大厦 2 楼装修工程		2,867,316.00				2,867,316.00
宁波大学梅山海洋科技园周边临时商业配套工程		3,235,901.83		3,235,901.83		
商贸楼		30,587,524.98		30,587,524.98		
便民服务中心		3,742,183.10		3,742,183.10		
三创基地一期项目		21,077,373.68		21,077,373.68		
港城大厦		58,639,014.73		58,639,014.73		
合计	90,239,915.43	134,783,468.25		117,281,998.32		107,741,385.36

## 15、无形资产

项目	土地使用权	海域使用权	软件	采矿权	合计
一、账面原值					
1. 年初余额	103,996,328.89	688,409,794.35	42,467,370.73	40,000.00	834,913,493.97
2. 本期增加金额	93,147,133.30				93,147,133.30
(1) 购置	93,147,133.30				93,147,133.30
3. 本期减少金额	53,618,483.40	6,742,008.22	417,800.00		60,778,291.62
(1) 处置	53,618,483.40	6,742,008.22			60,360,491.62
(2) 其他减少			417,800.00		417,800.00



项目	土地使用权	海域使用权	软件	采矿权	合计
4. 期末余额	143,524,978.79	681,667,786.13	42,049,570.73	40,000.00	867,282,335.65
二、累计摊销					
1. 年初余额	7,563,988.05	38,653,140.39	12,527,874.46		58,745,002.90
2. 本期增加金额	3,588,702.35	18,748,590.86	4,291,953.83		26,629,247.04
(1) 摊销	3,588,702.35	18,748,590.86	4,291,953.83		26,629,247.04
3. 本期减少金额	1,561,703.40	1,025,464.43			2,587,167.83
(1) 处置	1,561,703.40	1,025,464.43			2,587,167.83
4. 期末余额	9,590,987.00	56,376,266.82	16,819,828.29		82,787,082.11
三、减值准备					
1. 年初余额					
2. 本期增加金额					
3. 本期减少金额					
4. 期末余额					
四、账面价值					
1. 期末账面价值	133,933,991.79	625,291,519.31	25,229,742.44	40,000.00	784,495,253.54
2. 年初账面价值	96,432,340.84	649,756,653.96	29,939,496.27	40,000.00	776,168,491.07

## 16、商誉

## (1) 商誉账面原值

被投资单位名称或形成商誉的事项	年初余额	本期增加	本期减少	期末余额
		企业合并形成的	处置	
宁波梅山保税港区涌金物流有限公司	11,777,641.96			11,777,641.96
宁波港城投资有限公司	154,683,081.00			154,683,081.00
合 计	166,460,722.96			166,460,722.96

## 17、长期待摊费用

项 目	年初余额	本期增加额	本期摊销额	其他	
				减少额	期末余额
商贸楼等装修改造工程	951,743.89	226,836.00	332,402.54		846,177.35
软件使用费	203,300.74	120,764.00	70,404.07		253,660.67
中央空调维修费等工程	1,956.26		1,956.26		
煤气房新建气瓶间工程	1,840.61		1,840.61		
停车位花架	79,166.69		17,272.68		61,894.01
梅山盐场改造工程	757,961.60	1,661,949.25	217,189.55		2,202,721.30
客房、餐厅室内维修		143,135.92	35,784.00		107,351.92
合 计	1,995,969.79	2,152,685.17	676,849.71		3,471,805.25

## 18、递延所得税资产

## (1) 已确认的递延所得税资产

项 目	期末余额		年初余额	
	可抵扣暂时性 差异	递延所得税 资产	可抵扣暂时性 差异	递延所得税 资产
	资产减值准备	10,722,818.01	2,680,704.52	9,240,461.22
内部交易未实现利润	19,309,691.26	4,827,422.82	20,026,360.14	5,006,590.04
合 计	30,032,509.27	7,508,127.34	29,266,821.36	7,316,705.36

## (2) 已确认的递延所得税负债

项 目	期末余额		年初余额	
	应纳税暂时性 差异项目	递延所得税 负债	应纳税暂时性 差异项目	递延所得税 负债
投资性房地产公允价值与 计税基础差异	331,559,403.89	82,889,850.98	277,197,209.35	69,299,302.35
非同一控制企业合并资产 评估增值	95,575.12	23,893.78	127,126.00	31,781.50
合 计	331,654,979.01	82,913,744.76	277,324,335.35	69,331,083.85

## (3) 未确认递延所得税资产的可抵扣暂时性差异或可抵扣亏损明细

项 目	期末数	年初数
资产减值准备	4,769.80	28,956.37
可抵扣亏损	152,905,199.86	138,017,317.50

## (4) 未确认递延所得税资产的可抵扣亏损将于以下年度到期

年份	期末数	年初数	备注
2019年	—	10,371,156.64	
2020年	27,711,651.81	30,928,682.13	
2021年	20,005,329.44	20,087,219.18	
2022年	30,621,292.05	32,871,704.97	
2023年	43,720,833.45	43,758,554.58	
2024年	30,846,093.11	—	
合计	152,905,199.86	138,017,317.50	

## 19、其他非流动资产

项目	期末余额	年初余额
梅山岛土地整理项目	10,145,441,101.22	9,527,246,175.78
代建项目—宁波大学梅山校区建设工程		892,244,612.16
安置房成本	75,986,487.79	335,031,602.78
委托贷款	150,000,000.00	300,000,000.00
合 计	10,371,427,589.01	11,054,522,390.72

注1：根据宁波梅山岛保税港区管委会与公司签订的《委托土地整理协议书》，公司承担梅山岛内的土地整理及基础设施建设，现鉴于土地整理的控制性详细规划尚不完整，造成可供出让的土地面积难以可靠的估计，除保底收益外，公司无法可靠的估计分成收益的金额，因此，公司以宁波梅山岛保税港区管理委会认可的实际整理投入金额作为基数，按该基数12.00%计算的保底收益作为收入。由于对整理的土地，公司无产权且不属于建造合同，因此整理支出不宜在存货中列报，鉴于其具有收益性，且预计不存在回收风险，故公司将其在其他非流动资产中单独列示；

注2.安置房成本系本集团建设的新社区一期的安置房成本，由于该房产是用于政策性用房及安置房房源，在整体安置完成后与相关部门结算，暂将其在其他非流动资产中列示。

注3.

项目	期末余额			年初余额		
	账面余额	跌价 准备	账面价值	账面余额	跌价 准备	账面价值
委托贷款	150,000,000.00		150,000,000.00	342,000,000.00		342,000,000.00
减：一年内到期的委托贷款				42,000,000.00		42,000,000.00
合计	150,000,000.00		150,000,000.00	300,000,000.00		300,000,000.00

## 20、所有权或使用权受到限制的资产

(1) 资产所有权或使用权受到限制的原因：

项目	期末账面余额	受限原因
货币资金	100,000,000.00	定期存单质押
投资性房地产	1,591,857,420.00	抵押
无形资产	346,394,896.30	抵押
其他非流动资产	123,847,000.00	抵押
合计	2,162,099,316.30	

(2) 所有权或使用权受到限制的资产说明

A、本集团向北京银行借款，以其拥有完全所有权的投资性房地产-扬帆大厦及商贸楼(含土地)提供抵押担保；

B、本集团之子公司宁波梅港海洋投资有限公司向中国农业发展银行借款，以本集团之母公司宁波梅山岛开发投资有限公司定期存款存单 100,000,000.00 元用于质押担保；

C、本集团之子公司宁波梅山保税港区物流有限公司向中国工商银行宁波北仑支行借款，以其拥有完全所有权的投资性房地产-保税仓储(含土地)提供抵押担保；

D、本集团之子公司宁波梅港海洋投资有限公司向中国工商银行股份有限公司宁波北仑支行借款，以其拥有完全所有权的北仑区梅山保税港区37-4#-B地块土地使用权及北仑区梅山七星路88号2-9幢房屋建筑物提供抵押担保；

E、本集团之子公司宁波梅港海洋投资有限公司向中国光大银行股份有限公司宁波分行借款，以其拥有完全所有权的权证号为国海证 2014D33020600843 号、国海证 2014D33020600855 号的海域使用权提供抵押担保；

F、本集团之子公司宁波梅港海洋投资有限公司向上海浦东发展银行股份有限公司宁波

开发区支行借款，以本集团之母公司持有的权证号为国海证 2017B33020603075 号海域使用权，本集团之子公司宁波梅山保税港区市场开发有限公司持有的权证号为国海证 2018B33020600490 号海域使用权，宁波梅港海洋投资有限公司持有的权证号为国海证 2017B33020603093 号、国海证 2017B33020603107 号、国海证 2016B33020602213 号的海域使用权提供抵押担保。

## 21、短期借款

项 目	期末余额	年初余额
保证借款	589,000,000.00	569,000,000.00
信用借款	770,000,000.00	130,000,000.00
合计	1,359,000,000.00	699,000,000.00

### (1) 保证借款

①本集团之母公司为子公司宁波梅山保税港区市场开发有限公司提供保证，取得中国农业银行股份有限公司北仑支行30,000.00万元短期借款，以及中国银行股份有限公司北仑支行12,900.00万元短期借款；

②本集团之子公司宁波梅山保税港区市场开发有限公司为本集团之子公司宁波梅港海洋投资有限公司提供保证取得中信银行北仑支行16,000.00万元短期借款。

### (2) 信用借款

①本集团之母公司向光大银行海曙支行取得短期信用借款共计10,000.00万元；

②本集团之母公司向宁波银行北仑支行取得短期信用借款共计7,000.00万元；

③本集团之母公司向农业银行梅山保税港区支行取得短期信用借款共计20,000.00万元；

④本集团之母公司向兴业银行北仑支行取得短期信用借款共计40,000.00万元。

## 22、应付账款

项 目	期末余额	年初余额
应付账款		
其中：货款和工程款	145,744,809.77	194,313,888.37
合 计	145,744,809.77	194,313,888.37

## 23、预收账款

项目	期末余额	年初余额
货款	382,717.11	872,589.57
工程款	9,674,407.00	
房租	8,232,212.58	1,369,324.13
安置房房款		81,267,233.78
其他	246,292.29	
合计	18,535,628.98	83,509,147.48

## 24、应付职工薪酬

## (1) 应付职工薪酬分类

项目	年初余额	本期增加	本期减少	期末余额
一、短期薪酬	3,412,120.37	34,830,427.56	33,661,300.01	4,581,247.92
二、离职后福利—设定提存计划	79,135.97	3,085,690.50	3,086,255.40	78,571.07
合计	3,491,256.34	37,916,118.06	36,747,555.41	4,659,818.99

## (2) 短期薪酬列示

项目	年初余额	本期增加	本期减少	期末余额
1、工资、奖金、津贴和补贴	3,355,594.16	26,836,400.93	25,759,149.09	4,432,846.00
2、职工福利费	5,832.20	1,744,091.00	1,749,152.10	771.10
3、社会保险费	7,300.03	1,880,630.30	1,880,701.60	7,228.73
其中：医疗保险费	3,239.70	1,694,709.70	1,693,642.50	4,306.90
工伤保险费	902.31	57,133.70	57,138.60	897.41
生育保险费	3,158.02	128,786.90	129,920.50	2,024.42
4、住房公积金	6,713.00	3,853,198.00	3,853,198.00	6,713.00
5、工会经费和职工教育经费	36,680.98	511,984.63	414,976.52	133,689.09
6、其他短期薪酬		4,122.70	4,122.70	
合计	3,412,120.37	34,830,427.56	33,661,300.01	4,581,247.92

## (3) 设定提存计划列示

项目	年初余额	本期增加	本期减少	期末余额
1、基本养老保险费	76,070.35	2,975,272.70	2,975,813.00	75,530.05
2、失业保险费	3,065.62	110,417.80	110,442.40	3,041.02
合计	79,135.97	3,085,690.50	3,086,255.40	78,571.07

## 25、应交税费

税费项目	期末余额	年初余额
增值税	239,045.47	29,123,600.83
企业所得税	300,696,599.53	280,699,905.95
城市维护建设税	15,627.67	2,040,977.73
印花税	349,841.23	1,843,803.62
个人所得税	16,691.05	24,498.53
教育费附加	11,162.63	1,457,754.55
房产税	14,820,047.35	5,416,431.19
土地使用税	2,232,319.24	797,890.48
残保金	2,048.00	6,600.00
合计	318,383,382.17	321,411,462.88

## 26、其他应付款

项目	期末余额	年初余额
应付利息：		
短期借款应付利息	2,864,950.02	922,308.75
分期付息到期还本的长期借款利息	6,394,173.81	8,534,815.67
分期付息到期还本的长期债券利息	34,065,117.81	40,399,115.50
长期应付款利息	3,486,469.23	3,853,465.99
其他应付款：		
往来款	38,822,580.66	221,332,696.89
合计	85,633,291.53	275,042,402.80

## (1) 金额较大的其他应付款详细情况:

债权人名称	期末余额	性质或内容
宁波梅山保税港区财政局	11,891,537.67	往来款
合 计	11,891,537.67	

## 27、一年内到期的非流动负债

类 别	期末余额	年初余额
一年内到期的长期借款	563,648,000.00	1,018,138,000.00
一年内到期的长期应付款	26,086,956.44	26,086,956.44
一年内到期的应付债券	160,000,000.00	160,000,000.00
合 计	749,734,956.44	1,204,224,956.44

## (1) 一年内到期的长期借款

项 目	期末余额	年初余额
信用借款	6,000,000.00	136,000,000.00
抵押借款	188,000,000.00	163,000,000.00
保证借款	272,700,000.00	640,950,000.00
质押借款	25,000,000.00	10,000,000.00
质押+保证借款		6,240,000.00
抵押+保证借款	71,948,000.00	61,948,000.00
合 计	563,648,000.00	1,018,138,000.00

## (2) 一年内到期的长期应付款

项 目	期末余额	年初余额
应付融资租赁款	26,086,956.44	26,086,956.44
合 计	26,086,956.44	26,086,956.44

## 28、长期借款

项 目	期末余额	年初余额
信用借款	329,000,000.00	434,000,000.00
抵押借款	1,354,000,000.00	985,000,000.00



项 目	期末余额	年初余额
保证借款	1,788,100,000.00	2,232,150,000.00
质押借款	480,000,000.00	490,000,000.00
质押+保证借款	380,000,000.00	671,000,000.00
抵押+保证借款	434,156,000.00	496,104,000.00
小计	4,765,256,000.00	5,308,254,000.00
减：一年内到期的长期借款	563,648,000.00	1,018,138,000.00
合计	4,201,608,000.00	4,290,116,000.00

注：截至 2019 年 12 月 31 日，长期借款说明如下

(1) 信用借款

①本集团之母公司向宁波银行北仑支行取得信用借款共计 3,000.00 万元，全部为长期借款；

②本集团之子公司宁波梅山保税港区物流有限公司向中信银行宁波分行取得信用借款 13,100.00 万元，其中 200.00 万元为一年内到期的长期借款，12,900.00 万元为长期借款；

③本集团之子公司宁波梅山保税港区市场开发有限公司向中信银行丽园支行取得信用借款 12,700.00 万元，其中 400.00 万元为一年内到期的长期借款，12,300.00 万元为长期借款；

④本集团之子公司宁波梅港海洋投资有限公司向宁波银行股份有限公司总行营业部取得信用借款 4,100.00 万元，全部为长期借款。

(2) 抵押借款

①本集团之母公司以其持有的权证号为仓国用 2011 第 09809 号、仓国用 2014 第 04719 号的土地使用权，甬仑（开）字 2011819042 号、甬仑（开）字 2014814532 号的房屋建筑物，向北京银行宁波分行抵押取得借款 33,500.00 万元，其中 1,500.00 万元为一年内到期的长期借款，32,000.00 万元为长期借款；

②本集团之子公司宁波梅港海洋投资有限公司以其持有的权证号为浙（2018）北仑区不动产权第 0017613 号的土地使用权，浙（2018）北仑区不动产权第 0026706 号、浙（2018）北仑区不动产权第 0026680 号、浙（2018）北仑区不动产权第 0026689 号、浙（2018）北仑区不动产权第 0026701 号、浙（2018）北仑区不动产权第 0026708 号、浙（2018）北仑区不动产权第 0026684 号、浙（2018）北仑区不动产权第 0026693 号、浙（2018）北仑区不动产权第 0026694 号的房屋建筑物，向中国工商银行股份有限公司宁波北仑支行抵押取得借款 39,200.00 万元，其中 6,700.00 万元为一年内到期的长期借款，32,500.00 万元为长期借款；

③本集团之子公司宁波梅港海洋投资有限公司以本集团之母公司持有的权证号为国海证 2017B33020603075 号海域使用权, 本集团之子公司宁波梅山保税港区市场开发有限公司持有的权证号为国海证 2018B33020600490 号海域使用权, 宁波梅港海洋投资有限公司持有的权证号为国海证 2017B33020603093 号、国海证 2017B33020603107 号、国海证 2016B33020602213 号海域使用权, 向上海浦东发展银行股份有限公司宁波开发区支行抵押取得借款 42,000.00 万元, 其中 10,000.00 万元为一年内到期的长期借款, 32,000.00 万元为长期借款。

④本集团之子公司宁波港城投资有限公司以其持有的权证号为浙(2018)北仑区不动产权第 0005579 号的土地使用权, 向宁波银行北仑支行抵押取得借款 20,700.00 万元, 其中 600.00 万元为一年内到期的长期借款, 20,100.00 万元为长期借款。

### (3) 保证借款

①本集团之子公司宁波港城投资有限公司为本集团之母公司提供保证, 向浙商银行宁波北仑支行取得借款 13,980.00 万元, 其中 80.00 万元为一年内到期的长期借款, 13,900.00 万元为长期借款;

②本集团之母公司为本集团之子公司宁波梅山保税港区市场开发有限公司提供保证, 向中国光大银行股份有限公司江东支行取得借款 12,000.00 万元, 其中 4,000.00 万元为一年内到期的长期借款, 8,000.00 万元为长期借款; 向宁波银行股份有限公司北仑支行取得借款 12,500.00 万元, 其中 4,500.00 万元为一年内到期的长期借款, 8,000.00 万元为长期借款; 向中国建设银行股份有限公司梅山保税港区支行取得借款 12,200.00 万元, 全部为长期借款;

③宁波梅山保税港区产业投资有限公司为本集团之子公司宁波梅山保税港区市场开发有限公司提供保证, 向宁波北仑农村商业银行股份有限公司梅山支行取得借款 1,000.00 万元, 全部为一年内到期的长期借款;

④本集团之子公司宁波梅山保税港区物流有限公司为本集团之子公司宁波梅港海洋投资有限公司提供保证, 向中国建设银行股份有限公司梅山保税港区支行取得借款 3,400.00 万元, 其中 400.00 万元为一年内到期的长期借款, 3,000.00 万元为长期借款;

⑤本集团之母公司为本集团之子公司宁波梅港海洋投资有限公司提供保证, 向中国银行股份有限公司北仑支行取得借款 26,000.00 万元, 其中 500.00 万元为一年内到期的长期借款, 25,500.00 万元为长期借款; 向中国农业银行股份有限公司梅山支行取得借款 37,000.00 万元, 其中 10,000.00 万元为一年内到期的长期借款, 27,000.00 万元为长期借款;

⑥宁波梅山保税港区产业投资有限公司为本集团之子公司宁波梅港海洋投资有限公司提供担保, 向宁波北仑农村商业银行股份有限公司梅山支行取得借款 1,000.00 万元, 全部为

一年内到期的长期借款；

⑦本集团之子公司宁波梅山保税港区市场开发有限公司为本集团之子公司宁波梅港海洋投资有限公司提供担保，向宁波银行股份有限公司总行营业部取得借款 16,800.00 万元，其中 3,100.00 万元为一年内到期的长期借款，13,700.00 万元为长期借款；

⑧本集团之子公司宁波梅山保税港区市场开发有限公司为本集团之子公司宁波梅港海洋投资有限公司提供担保，向中国建设银行股份有限公司宁波梅山保税港区支行取得借款 42,930.00 万元，其中 2,690.00 万元为一年内到期的长期借款，40,240.00 万元为长期借款。

#### （4）质押借款

①本集团之子公司宁波梅山保税港区市场开发有限公司以宁波大学梅山校区项目代建的应收款为质押物，向中国农业银行股份有限公司北仑支行质押借款 48,000.00 万元，其中 2,500.00 万元为一年内到期的长期借款，45,500.00 万元为长期借款；

#### （5）质押+保证借款

①本集团之母公司及本集团之子公司宁波港城投资有限公司为本集团之子公司宁波梅港海洋投资有限公司提供保证，并质押了本集团之母公司持有的 10,000 万元定期存单及委托代建协议合同项下应收账款，向中国农业发展银行北仑支行取得借款 38,000.00 万元，全部为长期借款。

#### （6）抵押+保证借款

①本集团之母公司为本集团之子公司宁波梅港海洋投资有限公司提供保证，同时抵押了其自身持有的权证号为国海证2014D33020600843号、国海证2014D33020600855号的海域使用权，向中国光大银行股份有限公司宁波分行取得借款20,915.60万元，其中694.80万元为一年内到期的长期借款，20,220.80万元为长期借款。

②本集团之子公司宁波梅山保税港区物流有限公司以权证号为仑国用（2013）第 15836 号的土地使用权，甬房权证仑（开）字第 2012814568 号、甬房权证仑（开）字第 2012814569 号、甬房权证仑（开）字第 2012814570 号、甬房权证仑（开）字第 2013825996 号的房屋建筑物为抵押物，并由本集团之母公司提供担保，向中国工商银行股份有限公司宁波市分行北仑梅山保税港区支行借款 22,500.00 万元，其中 6,500.00 万元为一年内到期的长期借款，16,000.00 万元为长期借款。

## 29、应付债券

### （1）应付债券分类：

项 目	期末余额	年初余额
公司债券	972,958,989.14	637,346,351.26
减：一年内到期的应付债券	160,000,000.00	160,000,000.00
合 计	812,958,989.14	477,346,351.26

## (2) 应付债券的增减变动

债券名称	面值	发行日期	债券期限	发行金额
2015年宁波梅山岛开发投资有限公司公司债券（15梅山岛债）	800,000,000.00	2015.3.27	七年	800,000,000.00
宁波银行 PPN001	100,000,000.00	2019.03.18	三年	100,000,000.00
宁波银行 PPN002	400,000,000.00	2019.08.21	三年	400,000,000.00
小 计	1,300,000,000.00			1,300,000,000.00

## 应付债券（续）

债券名称	年初余额	本期发行	溢折价摊销	偿还	期末余额
2015年宁波梅山岛开发投资有限公司公司债券（15梅山岛债）	637,346,351.26		-523,963.95	160,000,000.00	476,822,387.31
宁波银行 PPN001		100,000,000.00	-676,253.09		99,323,746.91
宁波银行 PPN002		400,000,000.00	-3,187,145.08		396,812,854.92
合 计	637,346,351.26	500,000,000.00	-4,387,362.12	160,000,000.00	972,958,989.14

## 30、长期应付款

科目	期末余额	年初余额
长期应付款	221,739,130.68	247,826,087.12
专项应付款	199,970,124.40	
合 计	421,709,255.08	247,826,087.12

## (1) 按款项性质列示长期应付款

项 目	期末余额	年初余额
应付融资租赁款	247,826,087.12	273,913,043.56
减：一年内到期长期应付款	26,086,956.44	26,086,956.44
合 计	221,739,130.68	247,826,087.12

## (2) 专项应付款

项 目	年初余额	本期增加	本期减少	期末余额	形成原因
产业基金拨款		199,970,124.40		199,970,124.40	
合 计		199,970,124.40		199,970,124.40	

## 31、递延收益

## (1) 递延收益分类：

项目	期末余额	年初余额
收到政府补助形成的递延收益	16,434,271.82	16,880,605.15
合 计	16,434,271.82	16,880,605.15

## (2) 收到政府补助形成的递延收益

项目	年初余额	本期新增补助 金额	本期计入其他收益 金额	期末余额
与资产相关的政府补助				
1.非货币性资产的政府补助 --车辆	944,250.00		446,333.33	497,916.67
2.货币性资产的政府补助— 物流场平	15,936,355.15			15,936,355.15
合 计	16,880,605.15		446,333.33	16,434,271.82

## 32、实收资本

## (1) 明细情况

股东名称	期末余额		期初余额	
	金额	持股 比例	金额	持股 比例
宁波经济技术开发区控股有限公司	600,000,000.00	60.00%	600,000,000.00	60.00%
宁波保税区投资开发有限责任公司	200,000,000.00	20.00%	200,000,000.00	20.00%
宁波工业投资集团有限公司	100,000,000.00	10.00%	100,000,000.00	10.00%
宁波舟山港集团有限公司	100,000,000.00	10.00%	100,000,000.00	10.00%
合 计	1,000,000,000.00	100.00%	1,000,000,000.00	100.00%

注：本公司经宁波市工商行政管理局北仑分局批准，于2007年8月1日成立，公司原注册资本5亿元，后在2008年至2011年间由原股东增加投资5亿元，最后一期出资为2011年11月，至此，实收资本10亿元认缴出资额全部收到，且上述实收资本已经宁波科信会计师事务所验证，并出具科信验报字[2011]第231号《验资报告》。

## 33、资本公积

项目	年初余额	本期增加额	本期减少额	期末余额
其他资本公积-政府划入资本性投资	6,232,168,300.00			6,232,168,300.00
其他资本公积	2,464,032.38	683,696.29		3,147,728.67
合计	6,234,632,332.38	683,696.29		6,235,316,028.67

## 34、其他综合收益

项目	年初余额	本期发生额			期末余额
		本期所得税前发生额	减：所得税费用	税后归属于母公司	
（一）以后将重分类进损益的其他综合收益					
投资性房地产转换日公允价值大于账面价值差额	142,085,725.50				142,085,725.50
权益法下可转损益的其他综合收益	2,480,710.93				2,480,710.93
合计	144,566,436.43				144,566,436.43

## 35、盈余公积

项目	年初余额	本期增加	本期减少	期末余额
法定盈余公积	112,893,849.29	12,738,590.20	150,400.00	125,482,039.49
合计	112,893,849.29	12,738,590.20	150,400.00	125,482,039.49

注：本期增加的盈余公积为按照本公司母公司净利润10%计提的法定盈余公积，本期减少的法定盈余公积150,400.00元是由于合并范围内的子公司变更为权益法核算，对以前年度

的影响数。

### 36、未分配利润

项 目	金 额	提取或分配比例
调整前年初未分配利润	924,694,588.65	-
加：年初未分配利润调整合计数（调增+，调减-）		-
调整后年初未分配利润	924,694,588.65	-
加：本年归属于母公司所有者的净利润	154,222,496.84	-
减：提取法定盈余公积	12,738,590.20	本公司母公司 净利润的 10%
提取任意盈余公积		
应付普通股股利		
其他	-3,965,713.27	
期末未分配利润	1,070,144,208.56	

注：本期其他增加的未分配利润 3,965,713.27 元是由于合并范围内的子公司变更为权益法核算，对以前年度的影响数。

### 37、营业收入和营业成本

#### (1) 营业收入、营业成本

项目	本年发生额		上期发生额	
	营业收入	营业成本	营业收入	营业成本
主营业务	572,922,023.97	464,089,626.41	1,229,882,146.81	1,071,862,343.13
合计	572,922,023.97	464,089,626.41	1,229,882,146.81	1,071,862,343.13

#### (2) 营业收入按类别披露

项目	本年发生额		上期发生额	
	营业收入	营业成本	营业收入	营业成本
碎石销售收入	1,113,567.11	931,332.80	17,219,683.99	16,047,639.03
土地整理收入	58,917,807.33		60,100,621.11	
租赁收入	73,577,663.05	28,585,362.43	20,100,335.05	14,639,209.94

项目	本年发生额		上期发生额	
	营业收入	营业成本	营业收入	营业成本
酒店销售	2,359,095.44	2,302,312.59	3,649,091.88	2,969,330.18
化工品销售	332,296,201.76	329,712,977.00	337,074,755.30	334,430,896.52
物业管理收入	7,560,070.73	6,563,494.36	7,286,593.08	6,487,518.05
委托建设收入	87,976,209.26	87,316,642.01		
塘渣填筑收入			780,481,621.27	694,644,719.89
其他	9,121,409.29	8,677,505.22	3,969,445.13	2,643,029.52
合计	572,922,023.97	464,089,626.41	1,229,882,146.81	1,071,862,343.13

## 38、税金及附加

项目	本年发生额	上期发生额
城市维护建设税	308,167.94	2,165,046.40
教育费附加（含地方教育费附加）	219,629.67	1,546,182.89
房产税	14,173,270.28	4,395,076.67
土地使用税	2,062,214.24	764,770.30
印花税	811,874.51	1,884,296.63
残保金	57,104.00	61,948.00
合计	17,632,260.64	10,817,320.89

## 39、销售费用

项目	本年发生额	上期发生额
职工薪酬	1,456,982.07	1,877,884.98
劳务费	59,040.51	55,764.42
折旧费	179,692.08	228,533.07
机物料消耗	49,071.04	180,029.28
水电费	497,822.39	862,336.68
其他	490,031.84	555,826.53
合计	2,732,639.93	3,760,374.96



## 40、管理费用

项目	本年发生额	上期发生额
折旧和摊销	13,691,626.34	1,341,644.30
职工薪酬	10,492,237.00	11,778,951.55
其他	1,549,348.79	2,198,280.18
合计	25,733,212.13	15,318,876.03

## 41、财务费用

项目	本期发生额	上期发生额
利息支出	11,604,513.90	
减：利息收入	11,808,936.14	137,064.14
手续费	151,466.36	74,009.55
合计	-52,955.88	-63,054.59

## 42、其他收益

## (1) 其他收益分类情况

项目	本年发生额	上期发生额	计入当期非经常性损益的金额
与日常活动相关的政府补助	52,236,602.46	2,579,800.95	52,236,602.46
合计	52,236,602.46	2,579,800.95	52,236,602.46

## (2) 与日常活动相关的政府补助

政府补助的种类		本年发生额	上期发生额
与收益相关的政府补助	1.政府财政补贴	49,765,797.27	
	2.免退税收入	24,471.86	28,944.28
	3.新梅山制盐安置补贴收入	2,000,000.00	2,000,000.00
	4.交通科技补助资金		55,000.00
	5.绿色饭店奖励		160,000.00
	6.再就业补助		9,300.00
	小计	51,790,269.13	2,253,244.28

政府补助的种类		本年发生额	上期发生额
与资产相关的政府补助	1.接收车辆补助	446,333.33	326,556.67
	小计	446,333.33	326,556.67
合计		52,236,602.46	2,579,800.95

## 43、投资收益

产生投资收益的来源	本期发生额	上期发生额
权益法核算的长期股权投资收益	63,544,341.89	47,156,110.54
处置长期股权投资产生的投资收益	748,458.17	
合计	64,292,800.06	47,156,110.54

## 44、公允价值变动收益

产生公允价值变动收益的来源	本期发生额	上期发生额
按公允价值计量的投资性房地产	7,803,762.57	-578,790.00
合计	7,803,762.57	-578,790.00

## 45、资产减值损失

项目	本期发生额	上期发生额
坏账损失	-1,497,764.96	67,075.50
合计	-1,497,764.96	67,075.50

## 46、资产处置收益

项目	本年发生额	上期发生额
固定资产处置利得（损失“-”）	81,810.77	
处置非流动资产的利得（损失“-”）	3,988,496.60	2,108,196.81
合计	4,070,307.37	2,108,196.81

## 47、营业外收入

## (1) 营业外收入分类情况

项目	本年发生额	上期发生额
非同一控制下企业合并收益		7,529,420.84
其他	1,010,044.45	5,826.04
合计	1,010,044.45	7,535,246.88

## 48、营业外支出

项目	本年发生额	上期发生额
捐赠		71,433.85
其他	479,238.62	1,332.32
合计	479,238.62	72,766.17

## 49、所得税费用

## (1) 所得税费用表

项目	本期发生额	上期发生额
按税法及相关规定计算的当期所得税	23,306,870.84	34,726,963.15
加：递延所得税费用（收益以“-”列示）	13,391,238.93	540,140.84
所得税费用	36,698,109.77	35,267,103.99

## (2) 会计利润与所得税费用调整过程

项 目	本年发生额
利润总额	190,223,754.07
按法定税率计算的所得税费用	47,555,938.50
某些子公司适用不同税率的影响	-14,813.98
对以前期间当期所得税的调整	804.49
权益法核算的合营企业和联营企业损益	-15,886,085.47
不可抵扣的成本、费用和损失的影响	14,378.41
使用前期未确认递延所得税资产的可抵扣亏损的影响	-1,862,230.03
本期未确认递延所得税资产的可抵扣暂时性差异或可抵扣亏损的影响	7,563,700.94
其他	-673,583.08
所得税费用	36,698,109.77

## 50、现金流量表相关信息

## (1) 收到的其他与经营活动有关的现金

项 目	本年金额	上年金额
收到的其他与经营活动有关的现金	167,383,547.34	1,523,074,795.09
其中:往来款	124,104,559.51	1,520,713,430.95
政府补助	41,765,797.27	2,224,300.00
营业外收入	997,624.45	
利息收入	515,566.11	137,064.14

## (2) 支付的其他与经营活动有关的现金

项 目	本年金额	上年金额
支付的其他与经营活动有关的现金	107,681,058.78	134,067,585.15
其中:往来款	104,884,277.85	130,141,338.51
支付的期间费用	2,796,780.93	3,926,246.64

## (3) 收到的其他与投资活动有关的现金

项 目	本年发生额	上期发生额
收到的其他与投资活动有关的现金	203,293,370.03	
其中: 委托贷款及利息收回	203,293,370.03	

## (4) 支付的其他与投资活动有关的现金

项 目	本年发生额	上期发生额
支付的其他与投资活动有关的现金	4,059,684.66	
其中: 合并范围减少的影响数	4,059,684.66	

## (5) 收到的其他与筹资活动有关的现金

项 目	本年发生额	上期发生额
收到的其他与筹资活动有关的现金	131,657,124.40	3,452,936,840.00
其中: 收到政府划入的资本公积款项		851,668,300.00
收到政府划入的专项资金	99,970,124.40	
收回质押的定期存单	30,000,000.00	30,000,000.00
付息往来款	1,687,000.00	2,571,268,540.00

## (6) 支付其他与筹资活动有关的现金

项 目	本年发生额	上期发生额
支付的其他与筹资活动有关的现金	27,773,956.44	2,467,710,000.00
其中：付息往来款	1,687,000.00	2,467,710,000.00
支付融资租赁款	26,086,956.44	

## 51、现金流量表补充资料

## (1) 将净利润调节为经营活动现金流量等信息

项目	本年金额	上期金额
1.将净利润调节为经营活动现金流量：		
净利润	153,525,644.30	151,714,056.91
加：资产减值准备	1,497,764.96	-67,075.50
固定资产折旧、油气资产折耗、生产性生物资产折 旧	11,446,715.19	6,746,670.41
无形资产摊销	5,751,085.48	10,548,231.82
长期待摊费用摊销	676,849.71	687,346.38
处置固定资产、无形资产和其他长期资产的损失 (收益以“-”号填列)	-4,070,307.37	-2,108,196.81
固定资产报废损失(收益以“-”号填列)		
公允价值变动损失(收益以“-”号填列)	-7,803,762.57	578,790.00
财务费用(收益以“-”号填列)	311,143.87	
投资损失(收益以“-”号填列)	-64,292,800.06	-47,156,110.54
递延所得税资产减少(增加以“-”号填列)	-191,421.98	-4,987,562.08
递延所得税负债增加(减少以“-”号填列)	13,582,660.91	5,527,702.92
存货的减少(增加以“-”号填列)	-195,198,487.12	33,043.42
经营性应收项目的减少(增加以“-”号填列)	-310,569,948.41	32,519,104.65
经营性应付项目的增加(减少以“-”号填列)	-138,068,347.50	945,553,087.68
其他	-446,333.33	12,170,382.63
经营活动产生的现金流量净额	-533,849,543.92	1,111,759,471.89
2.不涉及现金收支的重大投资和筹资活动：		
债务转为资本		

项目	本年金额	上期金额
一年内到期的可转换公司债券		
融资租入固定资产		
3.现金及现金等价物净变动情况：		
现金的期末余额	864,366,060.10	1,150,541,892.01
减：现金的年初余额	1,150,541,892.01	429,146,951.58
加：现金等价物的期末余额		
减：现金等价物的年初余额		
现金及现金等价物净增加额	-286,175,831.91	721,394,940.43

## 七、 合并范围的变更

### 1、本期处置子公司

(1) 报告期单次处置对子公司投资即丧失控制权的情况如下：

项目	处置子公司名称		
	宁波梅港建设工程有限公司	宁波梅山岛物业服务集团有限公司	宁波新梅山制盐有限公司
股权处置价款			
股权处置比例 (%)	40.00	60.00	60.00
股权处置方式	转让	转让	转让
丧失控制权的时点	2019年6月27日	2019年7月3日	2019年7月3日
丧失控制权时点的确定依据	工商变更日期	工商变更日期	工商变更日期
处置价款与处置投资对应的合并财务报表层面享有该子公司净资产份额的差额	-824,572.89	-1,191,704.07	-14,740.16
丧失控制权之日剩余股权的比例 (%)	20.00	40.00	40.00
丧失控制权之日剩余股权的账面价值	904,000.00	600,000.00	
丧失控制权之日剩余股权的公允价值			
按照公允价值重新计量剩余股权产生的利得或损失	-904,000.00	-600,000.00	

项目	处置子公司名称		
	宁波梅港建设工程有限公司	宁波梅山岛物业服务集团有限公司	宁波新梅山制盐有限公司
与原子公司股权投资相关的其他综合收益转入投资损益的金额			

## 八、 在其他主体中的权益

### 1、在子公司中的权益

#### (1) 企业集团的构成

子公司名称	主要经营地	注册地	业务性质	持股比例(%)		表决权比例(%)	取得方式
				直接	间接		
宁波梅山保税港区物流有限公司	宁波	宁波	货物仓储	20.37	79.63	100.00	设立
宁波梅山保税港区市场开发有限公司	宁波	宁波	市场开发建设	100.00		100.00	设立
宁波梅山岛信息化发展有限公司	宁波	宁波	软件开发与维护	100.00		100.00	设立
宁波梅苑宾馆有限公司	宁波	宁波	住宿餐饮	100.00		100.00	设立
宁波双屿物业服务集团有限公司	宁波	宁波	物业管理	51.00		51.00	设立
宁波梅山保税港区双屿汽车服务有限公司	宁波	宁波	汽车租赁	100.00		100.00	设立
宁波国际海洋生态科技城产业基金投资管理有限公司	宁波	宁波	股权投资、投资管理	100.00		100.00	设立
宁波梅山保税港区国际海员综合服务投资有限公司	宁波	宁波	综合服务	50.00		50.00	设立
宁波梅港海洋投资有限公司	宁波	宁波	基础设施开发建设		100.00	100.00	非同一控制下企业合并
宁波港城投资有限公司	宁波	宁波	房地产开发	2.14	97.86	100.00	非同一控制下企业合并

子公司名称	主要经营地	注册地	业务性质	持股比例(%)		表决权比例(%)	取得方式
				直接	间接		
宁波洋沙山休闲旅游开发有限公司	宁波	宁波	旅游开发经营		100.00	100.00	非同一控制下企业合并
宁波梅山保税港区涌金物流有限公司	宁波	宁波	物流		100.00	100.00	非同一控制下企业合并
宁波梅山保税港区梅山湾管理服务服务有限公司	宁波	宁波	工程设施管理		100.00	100.00	设立

注：根据宁波梅山保税港区国际海员综合服务投资有限公司的章程，本公司派驻的董事过半数，能够控制宁波梅山保税港区国际海员综合服务投资有限公司的生产经营活动。

## 2、在合营企业或联营企业中的权益

### (1) 重要合营企业和联营企业的基础信息

被投资单位名称	主要经营地	注册地	业务性质	本公司持股比例(%)		表决权比例(%)
				直接	间接	
一、联营企业						
中信港通国际物流有限公司	宁波	宁波	物流海运		30.00	30.00
宁波梅山岛国际集装箱码头有限公司[注1]	宁波	宁波	货物装卸、仓储经营	10.00		10.00
宁波梅港码头有限公司[注2]	宁波	宁波	码头项目的投资	10.00		10.00
宁波航天智慧信息科技有限公司	宁波	宁波	技术开发、技术咨询、技术服务	20.00		20.00
宁波涌金林业股份有限公司[注3]	宁波	宁波	林业服务	10.00		10.00
宁波象山湾疏港投资有限公司[注4]	宁波	宁波	交通基础设施投资、建设。	12.50		12.50
梅山(宁波)金服科技有限公司	宁波	宁波	金融服务	25.00		25.00



被投资单位名称	主要经营地	注册地	业务性质	本公司持股比例 (%)		表决权比例 (%)
				直接	间接	
宁波南审新技术有限公司	宁波	宁波	互联网技术开发	45.00		45.00
宁波梅港建设工程有限公司	宁波	宁波	基础设施建设	20.00		20.00
宁波梅山岛物业服务服务有限公司	宁波	宁波	物业管理	40.00		40.00
宁波凯昱企业管理服务有限公司[注5]	宁波	宁波	企业管理服务		10.00	10.00

[注 1]本集团持有宁波梅山岛国际集装箱码头有限公司 10%的股权，对该公司的表决权比例亦为 10%。虽然该比例低于 20%，但由于本集团在该公司董事会中派有代表并参与对该公司财务和经营政策的决策，所以本集团能够对该公司施加重大影响。

[注 2]本集团持有宁波梅港码头有限公司 10%的股权，对该公司的表决权比例亦为 10%。虽然该比例低于 20%，但由于本集团在该公司董事会中派有代表并参与对该公司财务和经营政策的决策，所以本集团能够对该公司施加重大影响。

[注 3]本集团持有宁波涌金林业股份有限公司 10%的股权，对该公司的表决权比例亦为 10%。虽然该比例低于 20%，但由于本集团在该公司董事会中派有代表并参与对该公司财务和经营政策的决策，所以本集团能够对该公司施加重大影响。

[注 4]本集团持有宁波象山湾疏港投资有限公司 12.5%的股权，对该公司的表决权比例亦为 10%。虽然该比例低于 20%，但由于本集团在该公司董事会中派有代表并参与对该公司财务和经营政策的决策，所以本集团能够对该公司施加重大影响。

[注 5]本集团持有宁波凯昱企业管理服务有限公司 10%的股权，对该公司的表决权比例亦为 10%。虽然该比例低于 20%，但由于本集团在该公司董事会中派有代表并参与对该公司财务和经营政策的决策，所以本集团能够对该公司施加重大影响。

## 九、公允价值的披露

公允价值计量所使用的输入值分为三个层次：

第一层次输入值是在计量日能够取得的相同资产或负债在活跃市场上未经调整的报价。

第二层次输入值是除第一层次输入值外相关资产或负债直接或间接可观察的输入值。

第三层次输入值是相关资产或负债的不可观察输入值。

公允价值计量结果所属的层次,由公允价值计量整体而言有重要意义的输入值所属的最低层次决定。

#### 1、以公允价值计量的资产的期末公允价值

项目	期末公允价值			
	第一层次 公允价值 计量	第二层次 公允价值 计量	第三层次 公允价值 计量	合计
一、持续的公允价值计量				
(一) 投资性房地产				
1、出租的建筑物			1,970,524,420.00	1,970,524,420.00
小计			1,970,524,420.00	1,970,524,420.00
持续以公允价值计量的资产总额			1,970,524,420.00	1,970,524,420.00

#### 2、持续公允价值计量项目采用的公允价值估计方法及假设如下

投资性房地产参考可获得的市价计算其公允价值。

本集团对于投资性房地产的公允价值计量建立了独立的估值流程。资产管理部牵头负责相关投资性房地产的估值工作,资产管理部对于估值方法、参数、假设和结果进行独立验证,财务部按照账务核算规则对估值结果进行账务处理,并基于经独立审阅的估值结果准备投资性房地产的公允价值计量的披露信息。

本报告期期间,本集团公允价值计量所采用的估值技术和输入值相比编制2016年度合并财务报表时所采用的估值技术和输入值并未发生重大变化。

## 十、 关联方关系及其交易

### 1、本集团的母公司

母公司名称	企业类型	注册地	业务性质	注册资本(万元)	母公司对本企业的持股比例(%)	母公司对本企业的表决权比例(%)
宁波经济技术开发区控股有限公司	有限责任公司(国有独资)	开发区新碶长江国际商务大厦1幢A1605室	国有资产管理,项目投资,投资评估,咨询服务。	80,000.00	60.00	60.00

## 2、本公司的子公司

本集团的子公司情况详见附注（八）1。

## 3、本集团的合营和联营企业

本集团的合营和联营企业情况详见本附注（八）2。

## 4、其他关联方

其他关联方名称	其他关联方与本企业的关系
宁波钱塘有色矿产品交易中心有限公司	被投资单位，持有其15.00%股权
宁波滨海新城建设投资有限公司	同一法定代表人
中商联创投资有限公司	被投资单位，持有其20.00%股权
宁波软银稳定成长投资合伙企业	被投资单位，持有其11.621%股权
上海康达医疗器械集团股份有限公司	被投资单位，持有其6.3186%股权

## 5、关联方交易

## (1) 关联方商品和劳务

关联方	关联交易内容	本期发生额	上年发生额
宁波凯昱企业管理服务有限公司	服务费	6,577,889.09	

## (2) 关联担保

本年度，本集团为关联方担保的情况如下：

担保方	被担保方	担保金额 (万元)	期末担保余 额（万元）	担保起始 日	担保到期 日	担保是 否已经 履行完 毕
宁波梅山岛开发投资有限公司	宁波梅山保税港区市场开发有限公司	30,000.00	12,900.00	2019/10/25	2020/10/30	否
宁波梅山岛开发投资有限公司	宁波梅山保税港区市场开发有限公司	20,000.00	12,000.00	2014/09/30	2022/09/29	否
宁波梅山岛开发投资有限公司	宁波梅山保税港区市场开发有限公司	12,500.00	12,500.00	2016/07/27	2022/08/30	否

担保方	被担保方	担保金额 (万元)	期末担保余 额(万元)	担保起始 日	担保到期 日	担保是 否已经 履行完 毕
宁波梅山岛开发投资有限公司	宁波梅山保税港区市场开发有限公司	36,000.00	30,000.00	2019/05/22	2020/08/19	否
宁波梅山岛开发投资有限公司	宁波梅山保税港区市场开发有限公司	44,000.00	12,200.00	2017/01/13	2031/01/13	否
宁波梅山岛开发投资有限公司	宁波梅山保税港区物流有限公司	40,000.00	22,500.00	2014/08/26	2022/08/25	否
宁波梅山岛开发投资有限公司	宁波梅港海洋投资有限公司	33,000.00	20,915.60	2016/01/22	2021/01/14	否
宁波梅山岛开发投资有限公司	宁波梅港海洋投资有限公司	60,500.00	37,000.00	2014/12/23	2022/12/21	否
宁波梅山岛开发投资有限公司	宁波梅港海洋投资有限公司	40,000.00	26,000.00	2014/12/31	2021/12/31	否
宁波梅山岛开发投资有限公司	宁波梅港海洋投资有限公司	321,487.00	44,000.00	2015/11/19	2030/11/08	否
宁波港城投资有限公司	宁波梅港海洋投资有限公司	250,000.00	38,000.00	2015/11/19	2030/11/08	否
宁波梅山保税港区市场开发有限公司	宁波梅港海洋投资有限公司	53,000.00	42,930.00	2014/10/31	2024/12/31	否
宁波梅山保税港区市场开发有限公司	宁波梅港海洋投资有限公司	50,000.00	16,800.00	2018/06/29	2021/06/28	否
宁波梅山保税港区市场开发有限公司	宁波梅港海洋投资有限公司	16,000.00	16,000.00	2019/01/23	2020/01/23	否
宁波梅山保税港区物流有限公司	宁波梅港海洋投资有限公司	5,000.00	3,400.00	2014/10/31	2023/10/31	否
宁波港城投资有限公司	宁波梅山岛开发投资有限公司	56,000.00	7,980.00	2019/07/22	2021/07/21	否
宁波港城投资有限公司	宁波梅山岛开发投资有限公司	6,000.00	6,000.00	2019/10/29	2021/10/28	否
宁波港城投资有限公司	宁波梅山保税港区物流有限公司	12,000.00	11,900.00	2018/03/27	2021/03/27	否

## 6、关联方应收应付款项余额

## (1) 应收关联方款项

项目	关联方	期末余额		年初余额	
		账面余额	坏账准备	账面余额	坏账准备
其他应收款	宁波胜芯电子科技有限公司			12,500,000.00	
其他应收款	宁波梅港建设工程有限公司	1,420,000.00			
其他应收款	宁波梅山岛物业服务服务有限公司	6,600,000.00			

## (2) 应付关联方款项

无。

## 十一、 承诺事项及或有事项

## 1、 重要承诺事项

截至报告期末，本集团无需要披露的重大承诺事项。

## 2、 或有事项

截至报告期末，本集团无需要披露的或有事项。

## 十二、 资产负债表日后事项

本集团无需披露的资产负债表日后事项。

## 十三、 其他重要事项

截至报告期末，本集团无其他需披露的其他重要事项。

## 十四、 母公司财务报表主要项目附注

## 1、 应收账款

科目	期末余额	年初余额
应收账款	710,229.52	10,695,621.40
合计	710,229.52	10,695,621.40

以下是与应收账款有关的附注：

## (1) 应收账款分类披露：

类别	期末余额				
	账面余额		坏账准备		账面价值
	金额	比例 (%)	金额	比例 (%)	
单项金额重大并单项计提坏账准备的应收账款					
按信用风险特征组合计提坏账准备的应收账款					
组合 1	225,366.20	31.07	15,136.68	6.72	210,229.52
组合 2	500,000.00	68.93			500,000.00
组合小计	725,366.20	100.00	15,136.68	2.09	710,229.52
单项金额虽不重大但单项计提坏账准备的应收账款					
合计	725,366.20	100.00	15,136.68	2.09	710,229.52

类别	期初余额				
	账面余额		坏账准备		账面价值
	金额	比例 (%)	金额	比例 (%)	
单项金额重大并单项计提坏账准备的应收账款					
按信用风险特征组合计提坏账准备的应收账款					
组合 1	11,722,368.76	100.00	1,026,747.36	8.76	10,695,621.40
组合 2					
组合小计	11,722,368.76	100.00	1,026,747.36	8.76	10,695,621.40
单项金额虽不重大但单项计提坏账准备的应收账款					
合计	11,722,368.76	100.00	1,026,747.36	8.76	10,695,621.40

组合中，按账龄分析法计提坏账准备的应收账款：

账龄	期末余额		
	账面余额	坏账准备	计提比例 (%)
1年以内 (含1年)	57,262.03		

账龄	期末余额		
	账面余额	坏账准备	计提比例(%)
1年至2年(含2年)	33,475.37	1,673.77	5
2年至3年(含3年)	134,628.77	13,462.88	10
5年以上	0.03	0.03	100
合计	225,366.20	15,136.68	6.72

账龄	年初余额		
	账面余额	坏账准备	计提比例(%)
1年以内(含1年)	1,268,095.27		
1年至2年(含2年)	3,235,385.40	161,769.27	5
2年至3年(含3年)	6,861,164.95	686,116.51	10
4年至5年(含5年)	357,723.14	178,861.58	50
合计	11,722,368.76	1,026,747.36	8.76

## (2) 报告期各期计提、收回或转回的坏账准备情况

2019年计提坏账准备金额-1,011,610.68元。

## (3) 按欠款方归集的期末余额前五名的应收账款情况

单位名称	期末余额	占应收账款 总额的比例 (%)	计提的坏账 准备期末余 额
宁波梅苑宾馆有限公司	500,000.00	68.93	
宁波市北仑区梅山水道建设管理指挥部	115,804.09	15.96	11,580.41
干岙村股份经济合作社	52,299.83	7.21	3,556.23
宁波众创国际互联网广场开发有限公司	36,090.00	4.98	
中交第三航务工程局有限公司宁波分公司	21,172.16	2.92	
合计	725,366.08	100.00	15,136.64

## 2、其他应收款

科目	期末余额	年初余额
应收股利	1,357,067.06	37,136,458.14

科目	期末余额	年初余额
其他应收款	1,651,509,662.67	983,834,762.64
合 计	1,652,866,729.73	1,020,971,220.78

以下是与应收股利有关的附注：

(1) 应收股利分类

项目	期末余额	年初余额
宁波梅山保税港区物流有限公司	1,027,677.73	1,027,677.73
宁波梅山岛国际集装箱码头有限公司		24,234,905.13
宁波梅港码头有限公司		11,873,875.28
宁波航天智慧信息科技有限公司	329,389.33	
合 计	1,357,067.06	37,136,458.14

以下是与其他应收款有关的附注：

(2) 其他应收款分类披露：

类别	期末余额				账面价值
	账面余额		坏账准备		
	金 额	比例 (%)	金 额	比例 (%)	
单项金额重大并单项计提坏账准备的其他应收款					
按信用风险特征组合计提坏账准备的其他应收款					
组合1	3,968,922.88	0.24	479,219.03	12.07	3,489,703.85
组合2	1,648,019,958.82	99.76			1,648,019,958.82
组合小计	1,651,988,881.70	100.00	479,219.03	0.03	1,651,509,662.67
单项金额虽不重大但单项计提坏账准备的其他应收款					
合 计	1,651,988,881.70	100.00	479,219.03	0.03	1,651,509,662.67



类别	年初余额				账面价值
	账面余额		坏账准备		
	金额	比例(%)	金额	比例(%)	
单项金额重大并单项计提坏账准备的其他应收款					
按信用风险特征组合计提坏账准备的其他应收款					
组合1	2,678,543.92	0.27	543,399.40	20.29	2,135,144.52
组合2	981,699,618.12	99.73			981,699,618.12
组合小计	984,378,162.04	100.00	543,399.40	0.06	983,834,762.64
单项金额虽不重大但单项计提坏账准备的其他应收款					
合计	984,378,162.04	100.00	543,399.40	0.06	983,834,762.64

组合中，按账龄分析法计提坏账准备的其他应收款：

账龄	期末余额		
	账面余额	坏账准备	计提比例(%)
1年以内(含1年)	3,090,530.27		
1年至2年(含2年)	183,340.61	9,167.03	5
2年至3年(含3年)	250,000.00	25,000.00	10
5年以上	445,052.00	445,052.00	100
合计	3,968,922.88	479,219.03	12.07

账龄	年初余额		
	账面余额	坏账准备	计提比例(%)
1年以内(含1年)	266,543.92		
1年至2年(含2年)	1,966,948.00	98,347.40	5.00
5年以上	445,052.00	445,052.00	100.00
合计	2,678,543.92	543,399.40	20.29

## (3) 报告期各期计提、收回或转回的坏账准备情况

2019年1-12月计提坏账准备金额-64,180.37元。

## (4) 其他应收款按款项性质分类情况

款项性质	期末账面余额	年初账面余额
保证金、押金及备用金	6,206,973.00	12,435,923.00
对子公司的应收款项	1,633,879,263.23	927,569,008.81
对联营企业的应收款项	8,020,000.00	12,500,000.00
对非关联公司的应收款项	3,141,720.59	31,134,134.31
代垫水电费	45,872.88	44,043.92
其他	695,052.00	695,052.00
合计	1,651,988,881.70	984,378,162.04

## (5) 按欠款方归集的期末余额前五名的其他应收款情况

单位名称	款项性质	期末余额	账龄	占其他应收款期末余额合计数的比例(%)	坏账准备
宁波梅山保税港区市场开发有限公司	往来款	613,571,596.24	1年内	37.14	
宁波梅山保税港区物流有限公司	往来款	462,457,474.43	1年内	27.99	
宁波港城投资有限公司	往来款	357,995,794.56	1年内	21.67	
宁波洋沙山休闲旅游开发有限公司	往来款	143,500,000.00	1年内	8.69	
宁波梅山岛信息化发展有限公司	往来款	43,155,744.00	5年以上	2.61	
合计	--	1,620,680,609.23	--	98.10	

## 3、长期股权投资

项目	期末余额			年初余额		
	账面余额	减值准备	账面价值	账面余额	减值准备	账面价值
对子公司投资	809,953,528.45		809,953,528.45	805,165,528.45		805,165,528.45
对联营、合营企业投资	281,797,396.08		281,797,396.08	288,573,503.14		288,573,503.14
合计	1,091,750,924.53		1,091,750,924.53	1,093,739,031.59		1,093,739,031.59

## (1) 对子公司的投资

被投资单位	期初余额	本期增加	本期减少	期末余额	本期计提减值准备	减值准备期末余额
宁波梅港建设工程有限公司	2,712,000.00		2,712,000.00			
宁波梅山岛物业服务服务有限公司	1,500,000.00		1,500,000.00			
宁波梅山岛信息化发展有限公司	3,000,000.00			3,000,000.00		
宁波梅山保税港区市场开发有限公司	600,000,000.00			600,000,000.00		
宁波梅山保税港区物流有限公司	126,336,100.00			126,336,100.00		
宁波梅苑宾馆有限公司	30,000,000.00			30,000,000.00		
宁波梅山保税港区双屿汽车服务有限公司	2,000,000.00			2,000,000.00		
宁波国际海洋生态科技城产业基金投资管理有限公司	1,000,000.00	9,000,000.00		10,000,000.00		
宁波梅山保税港区国际海员综合服务投资有限公司	30,000,000.00			30,000,000.00		
宁波港城投资有限公司	8,617,428.45			8,617,428.45		
合计	805,165,528.45	9,000,000.00	4,212,000.00	809,953,528.45		

## (2) 对联营、合营企业投资

被投资单位	期末余额			年初余额		
	账面余额	减值准备	账面价值	账面余额	减值准备	账面价值
宁波梅山岛国际集装箱码头有限公司	147,745,715.32		147,745,715.32	138,013,011.25		138,013,011.25
宁波梅港码头有限公司	100,390,400.17		100,390,400.17	94,218,035.46		94,218,035.46
宁波航天智慧信息科技有限公司	2,936,960.72		2,936,960.72	3,219,960.49		3,219,960.49
宁波胜芯电子科技有限公司				19,387,060.17		19,387,060.17

被投资单位	期末余额			年初余额		
	账面余额	减值准备	账面价值	账面余额	减值准备	账面价值
宁波涌金林业股份有限公司	2,327,405.86		2,327,405.86	3,337,944.17		3,337,944.17
宁波象山湾疏港投资有限公司	8,760,613.11		8,760,613.11	8,758,873.84		8,758,873.84
梅山(宁波)金服科技有限公司	1,849,072.87		1,849,072.87	3,638,617.76		3,638,617.76
宁波南审新技术有限公司	17,787,228.03		17,787,228.03	18,000,000.00		18,000,000.00
宁波梅港建设工程有限公司						
宁波梅山岛物业服务服务有限公司						
合计	281,797,396.08		281,797,396.08	288,573,503.14		288,573,503.14

(续表)

被投资单位	本期增减变动							
	追加投资	减少投资	权益法下确认的投资损益	其他综合收益调整	其他权益变动	宣告发放现金股利或利润	计提减值准备	其他
宁波梅山岛国际集装箱码头有限公司			41,051,812.80		458,766.70	31,777,875.43		
宁波梅港码头有限公司			19,488,925.12		224,929.59	13,541,490.00		
宁波航天智慧信息科技有限公司			46,389.56			329,389.33		
宁波胜芯电子科技有限公司		19,387,060.17	2,408,216.57			2,408,216.57		
宁波涌金林业股份有限公司			-1,010,538.31					
宁波象山湾疏港投资有限公司			1,739.27					
梅山(宁波)金服科技有限公司		1,364,481.66	-425,063.23					

被投资单位	本期增减变动							其他
	追加投资	减少投资	权益法下确认的投资损益	其他综合收益调整	其他权益变动	宣告发放现金股利或利润	计提减值准备	
宁波南审新技术有限公司			-212,771.97					
宁波梅港建设工程有限公司	904,000.00							-904,000.00
宁波梅山岛物业服务服务有限公司	600,000.00							-600,000.00
合计	1,504,000.00	20,751,541.83	61,348,709.81		683,696.29	48,056,971.33		-1,504,000.00

## 4、营业收入和营业成本

项目	本年发生额		上期发生额	
	营业收入	营业成本	营业收入	营业成本
主营业务	175,860,614.39	106,685,550.24	1,046,191,174.31	883,432,602.38
合计	175,860,614.39	106,685,550.24	1,046,191,174.31	883,432,602.38

## 5、投资收益

产生投资收益的来源	本年发生额	上期发生额
权益法核算的长期股权投资收益	61,348,709.81	48,296,842.67
处置长期股权投资产生的投资收益	-1,959,541.83	
合计	59,389,167.98	48,296,842.67

法定代表人：

主管会计工作负责人：

会计机构负责人：





# 营业执照

(副本)

统一社会信用代码  
91420106081978608B



扫描二维码登录  
“国家企业信用  
信息公示系统”  
了解更多登记、  
备案、许可、监  
管信息。

1-5

名称 中申众环会计师事务所(特殊普通合伙)

成立日期 2013年11月06日

类型 特殊普通合伙企业


合伙期限 长期

执行事务合伙人 石文海

主要经营场所 武汉市武昌区东湖路169号2-9层

经营范围

审查企业会计报表，出具审计报告；验证企业资本，出具验资报  
告；办理企业合并、分立、清算事宜中的审计业务，出具有关报  
告；基本建设年度财务审计、基本建设决(结)算审核、法律、法  
规规定的其他业务；代理记账；会计咨询、税务咨询、管理咨询、  
会计培训。(依法须经批准的项目，经相关部门批准后方可开展经  
营活动)



2019 11 29  
年 月 日

登记机关

证书序号: 0002385

## 说明

- 1、《会计师事务所执业证书》是证明持有人经财政部门依法审批，准予执行注册会计师法定业务的凭证。
- 2、《会计师事务所执业证书》记载事项发生变动的，应当向财政部门申请换发。
- 3、《会计师事务所执业证书》不得伪造、涂改、出租、出借、转让。
- 4、会计师事务所终止或执业许可注销的，应当向财政部门交回《会计师事务所执业证书》。



# 会计师事务所 执业证书

名称: 中审众环会计师事务所(特殊普通

合伙)

首席合伙人: 石文先

主任会计师:

经营场所: 武汉市武昌区东湖路169号2-9层

组织形式: 特殊普通合伙

执业证书编号: 42010005

批准执业文号: 鄂财会发(2013) 25号

批准执业日期: 2013年10月28日

发证机关:



二〇一八年九月三日

中华人民共和国财政部制



证书序号：000387

# 会计师事务所 证券、期货相关业务许可证

经财政部、中国证券监督管理委员会审查，批准  
中审众环会计师事务所（特殊普通合伙） 执行证券、期货相关业务。

首席合伙人：石文先

证书号：53

发证时间：二〇一一年十一月十六日  
证书有效期至：







姓名: 朱烨 性别: 女  
 出生日期: 1988-01-01  
 工作单位: 众环海华会计师事务所(特殊普通合伙)  
 身份证号: 42240119880101374  
 Identity card no.



朱烨420100054413  
 2016年已通过  
 湖北注册会计师协会



验证证书真实有效

朱烨420100054413  
 2017年已通过  
 湖北注册会计师协会



验证证书真实有效

年度检验登记  
Annual Renewal Registration

朱焯 (420100054413)

2013年已通过



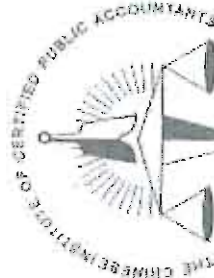
年度检验登记  
Annual Renewal Registration

本证书经检验合格，继续有效一年。  
This certificate is valid for another year after  
this renewal.


朱焯 (420100054413)

2019年已通过





中国注册会计师协会



### 年度检验登记

Annual Renewal Registration

本证书经检验合格，继续有效一年。  
This certificate is valid for another year after this renewal.

证书编号: 420100050041  
No. of Certificate

批准注册协会: 湖北省注册会计师协会  
Authorized Institute of CPAs

发证日期: 2014 年 08 月 08 日  
Date of Issuance



2015 年 05 月 18 日

钟志唐420100050041

2016年已通过

湖北注册会计师协会



验证证书真实有效

钟志刚420100050041

2017年已通过

湖北注册会计师协会



验证证书真实有效



年度检验登记

钟志刚:4201000590411

2018年已通过



年度检验登记

Annual Renewal Registration

本证书经验合格，继续有效一年。  
This certificate is valid for another year after  
this renewal.

钟志刚(4201000590411)

2018年已通过



注册会计师工作单位变更事项登记  
Registration of the Change of Working Unit by a CPA

同意调出  
Agree the holder to be transferred from



同意调入  
Agree the holder to be transferred to



注册会计师工作单位变更事项登记  
Registration of the Change of Working Unit by a CPA

同意调出  
Agree the holder to be transferred from

事务所  
CPAs

转出协会盖章  
Stamp of the transfer-out Institute of CPAs  
年 月 日  
年 月 日

同意调入  
Agree the holder to be transferred to

事务所  
CPAs

转入协会盖章  
Stamp of the transfer-in Institute of CPAs  
年 月 日  
年 月 日

