

丹阳市开发区高新技术产业发展有限公司



审计报告

00002020040089908649

报告文号：中兴华审字[2020]第020664号

中兴华会计师事务所（特殊普通合伙）



中兴华会计师事务所（特殊普通合伙）

ZHONGXINGHUA CERTIFIED PUBLIC ACCOUNTANTS LLP
地址（Add）：北京市西城区阜外大街1号四川大厦东座15层
F15, Sichuan Building East, No. 1 Fu Wai Da Jie, Xicheng District, Beijing, China

审计报告

中兴华审字（2020）第020664号

丹阳市开发区高新技术产业发展有限公司全体股东：

一、审计意见

我们审计了丹阳市开发区高新技术产业发展有限公司（以下简称“丹阳高新公司”）财务报表，包括2019年12月31日的合并及母公司资产负债表，2019年度的合并及母公司利润表、合并及母公司现金流量表、合并及母公司所有者权益变动表以及相关财务报表附注。

我们认为，后附的财务报表在所有重大方面按照企业会计准则的规定编制，公允反映了丹阳高新公司2019年12月31日合并及母公司的财务状况以及2019年度合并及母公司的经营成果和现金流量。

二、形成审计意见的基础

我们按照中国注册会计师审计准则的规定执行了审计工作。审计报告的“注册会计师对财务报表审计的责任”部分进一步阐述了我们在这些准则下的责任。按照中国注册会计师职业道德守则，我们独立于丹阳高新公司，并履行了职业道德方面的其他责任。我们相信，我们获取的审计证据是充分、适当的，为发表审计意见提供了基础。

三、管理层和治理层对财务报表的责任

丹阳高新公司管理层（以下简称管理层）负责按照企业会计准则的规定编制财务报表，使其实现公允反映，并设计、执行和维护必要的内部控制，以使财务报表不存在由于舞弊或错误导致的重大错报。

在编制财务报表时，管理层负责评估丹阳高新公司的持续经营能力，披露与持续经营相关的事项（如适用），并运用持续经营假设，除非管理层计划清算丹阳高新公司、终止营运或别无其他现实的选择。

治理层负责监督丹阳高新公司的财务报告过程。



四、注册会计师对财务报表审计的责任

我们的目标是对财务报表整体是否不存在由于舞弊或错误导致的重大错报获取合理保证，并出具包含审计意见的审计报告。合理保证是高水平的保证，但并不能保证按照审计准则执行的审计在某一重大错报存在时总能发现。错报可能由于舞弊或错误所导致，如果合理预期错报单独或汇总起来可能影响财务报表使用者依据财务报表作出的经济决策，则通常认为错报是重大的。

在按照审计准则执行审计的过程中，我们运用了职业判断，并保持了职业怀疑。同时，我们也执行以下工作：

（一）识别和评估由于舞弊或错误导致的财务报表重大错报风险，设计和实施审计程序以应对这些风险，并获取充分、适当的审计证据，作为发表审计意见的基础。由于舞弊可能涉及串通、伪造、故意遗漏、虚假陈述或凌驾于内部控制之上，未能发现由于舞弊导致的重大错报的风险高于未能发现由于错误导致的重大错报的风险。

（二）了解与审计相关的内部控制，以设计恰当的审计程序，但目的并非对内部控制的有效性发表意见。

（三）评价管理层选用会计政策的恰当性和作出会计估计及相关披露的合理性。

（四）对管理层使用持续经营假设的恰当性得出结论。同时，根据获取的审计证据，就可能对丹阳高新公司持续经营能力产生重大疑虑的事项或情况是否存在重大不确定性得出结论。如果我们得出结论认为存在重大不确定性，审计准则要求我们在审计报告中提请报表使用者注意财务报表中的相关披露；如果披露不充分，我们应当发表非无保留意见。我们的结论基于截至审计报告日可获得的信息。然而，未来的事项或情况可能导致丹阳高新公司不能持续经营。

（五）评价财务报表的总体列报、结构和内容，并评价财务报表是否公允反映相关交易和事项。

（六）就对丹阳高新公司实体或业务活动的财务信息获取充分、适当的审计证据，以对财务报表发表意见。我们负责指导、监督和执行集团审计。我们对审计意见承担全部责任。

我们与治理层就计划的审计范围、时间安排和重大审计发现等事项进行沟通，包括沟通我们在审计中识别出的值得关注的内部控制缺陷。



（以下无正文，为丹阳市开发区高新技术产业发展有限公司 2019 年度财务报表
审计报告签章页。）



中兴华会计师事务所（特殊普通合伙）

中国注册会计师：



李双

中国注册会计师：



吕秀芳

2020 年 4 月 23 日

合并资产负债表

2019年12月31日

编制单位：丹阳市开发区高新技术产业发展有限公司

金额单位：人民币元

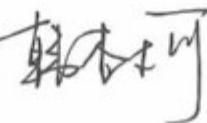
项 目	注释	期末余额	年初余额
流动资产：			
货币资金	六、1	1,050,223,615.27	608,868,221.74
以公允价值计量且其变动计入当期损益的金融资产			
衍生金融资产			
应收票据			
应收账款	六、2	1,015,202,965.07	1,277,409,144.23
预付款项	六、3	75,783,707.50	89,924,394.97
其他应收款	六、4	3,174,891,054.05	1,343,430,195.94
存货	六、5	10,030,215,713.75	10,264,568,966.24
持有待售资产			
一年内到期的非流动资产			
其他流动资产	六、6	255,730.58	213,646.39
流动资产合计		15,346,572,786.22	13,584,414,569.51
非流动资产：			
可供出售金融资产	六、7	88,688,920.00	63,499,920.00
持有至到期投资			
长期应收款			
长期股权投资	六、8		
投资性房地产	六、9	1,948,565,700.00	1,940,822,900.00
固定资产	六、10	884,995,999.12	917,592,885.02
在建工程	六、11	482,385,532.72	457,302,051.77
生产性生物资产			
油气资产			
无形资产	六、12	268,968,998.01	274,091,254.31
开发支出			
商誉			
长期待摊费用	六、13	4,034,704.25	829,971.44
递延所得税资产	六、14	137,822.92	
其他非流动资产			
非流动资产合计		3,677,777,677.02	3,654,138,982.54
资产总计		19,024,350,463.24	17,238,553,552.05

(后附财务报表附注是本财务报表的组成部分)

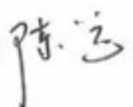
法定代表人：



主管会计工作负责人：



会计机构负责人：



(承上页)

合并资产负债表(续)

2019年12月31日

编制单位:丹阳市开发区高新技术产业发展有限公司

金额单位:人民币元


项 目	注释	期末余额	年初余额
流动负债:			
短期借款	六、15	604,600,000.00	379,500,000.00
以公允价值计量且其变动计入当期损益的金融负债			
衍生金融负债			
应付票据	六、16	690,000,000.00	874,000,000.00
应付账款	六、17	393,848,684.23	604,092,214.69
预收款项	六、18	38,119,936.36	33,855,033.40
应付职工薪酬	六、19	3,134,172.29	2,345,215.38
应交税费	六、20	98,694,309.94	91,114,394.22
其他应付款	六、21	405,524,473.89	1,383,525,219.85
持有待售负债			
一年内到期的非流动负债	六、22	1,480,066,705.71	2,912,155,580.26
其他流动负债			
流动负债合计		3,713,988,282.42	6,280,587,657.80
非流动负债:			
长期借款	六、23	4,474,300,000.00	1,786,140,000.00
应付债券	六、24	1,849,362,591.99	611,790,138.00
其中:优先股			
永续债			
长期应付款	六、25	313,910,585.07	167,168,621.49
长期应付职工薪酬			
预计负债			
递延收益			
递延所得税负债			
其他非流动负债	六、26	140,520,000.00	150,511,299.20
非流动负债合计		6,778,093,177.06	2,715,610,058.69
负债合计		10,492,081,459.48	8,996,197,716.49
所有者权益:			
实收资本	六、27	850,000,000.00	850,000,000.00
其他权益工具			
其中:优先股			
永续债			
资本公积	六、28	3,616,629,102.11	3,616,629,102.11
减:库存股			
其他综合收益	六、29	3,531,424.86	3,531,424.86
专项储备			
盈余公积	六、30	353,391,071.93	323,615,678.02
未分配利润	六、31	3,705,824,305.20	3,443,769,385.99
归属于母公司所有者权益合计		8,529,375,904.10	8,237,545,590.98
少数股东权益		2,893,099.66	4,810,244.58
所有者权益合计		8,532,269,003.76	8,242,355,835.56
负债和所有者权益总计		19,024,350,463.24	17,238,553,552.05

(后附财务报表附注是本财务报表的组成部分)

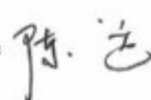
法定代表人:



主管会计工作负责人:



会计机构负责人:



合并利润表

2019年度

编制单位：丹阳市开发区高新技术产业发展有限公司

金额单位：人民币元


项 目	注释	本期金额	上期金额
一、营业总收入		1,159,849,111.18	1,235,599,861.54
其中：营业收入	六、32	1,159,849,111.18	1,235,599,861.54
二、营业总成本		897,277,752.84	1,030,269,403.07
其中：营业成本	六、32	829,409,752.38	972,115,836.95
税金及附加	六、33	21,866,221.06	13,516,817.47
销售费用		3,026,955.75	3,195,759.10
管理费用		51,852,744.05	47,926,501.33
研发费用			
财务费用	六、34	-8,897,920.40	-6,485,511.78
其中：利息费用			
利息收入		9,693,397.48	7,355,549.72
加：其他收益	六、35	3,112,754.96	103,841,397.00
投资收益（损失以“-”号填列）	六、36	151,270.55	282,314.50
其中：对联营企业和合营企业的投资收益			
公允价值变动收益（损失以“-”号填列）	六、37	7,742,800.00	4,831,900.00
资产减值损失（损失以“-”号填列）	六、38	18,281,687.89	-15,143,658.56
资产处置收益（损失以“-”号填列）	六、39		296,891.06
三、营业利润（亏损以“-”号填列）		291,859,871.74	299,439,302.47
加：营业外收入	六、40	103,035.46	54,257.68
减：营业外支出	六、41	1,832,800.56	84,725.17
四、利润总额（亏损总额以“-”号填列）		290,130,106.64	299,408,834.98
减：所得税费用	六、42	216,938.44	750,136.91
五、净利润（净亏损以“-”号填列）		289,913,168.20	298,658,698.07
（一）按经营持续性分类：			
1、持续经营净利润（净亏损以“-”号填列）		289,913,168.20	298,658,698.07
2、终止经营净利润（净亏损以“-”号填列）			
（二）按所有权归属分类：			
1、归属于母公司股东的净利润（净亏损以“-”号填列）		291,830,313.12	298,849,896.96
2、少数股东损益（净亏损以“-”号填列）		-1,917,144.92	-191,198.89
六、其他综合收益的税后净额			
（一）归属母公司所有者的其他综合收益的税后净额			
1. 不能重分类进损益的其他综合收益			
（1）重新计量设定受益计划变动额			
（2）权益法下不能转损益的其他综合收益			
2. 将重分类进损益的其他综合收益			
（1）权益法下可转损益的其他综合收益			
（2）可供出售金融资产公允价值变动损益			
（3）持有至到期投资重分类为可供出售金融资产损益			
（4）现金流量套期损益的有效部分			
（5）外币财务报表折算差额			
（6）其他			
（二）归属于少数股东的其他综合收益的税后净额			
七、综合收益总额		289,913,168.20	298,658,698.07
（一）归属于母公司所有者的综合收益总额		291,830,313.12	298,849,896.96
（二）归属于少数股东的综合收益总额		-1,917,144.92	-191,198.89

（后附财务报表附注为本财务报表的组成部分）

法定代表人：

主管会计工作负责人：

会计机构负责人：


合并现金流量表

2019年度

编制单位：丹阳市开发区高新技术产业发展有限公司

金额单位：人民币元


项 目	注释	本期金额	上期金额
一、经营活动产生的现金流量：			
销售商品、提供劳务收到的现金		1,426,653,819.43	985,254,467.95
收到的税费返还			
收到其他与经营活动有关的现金		1,016,189,058.43	1,156,891,956.35
经营活动现金流入小计		2,442,842,877.86	2,142,146,424.30
购买商品、接受劳务支付的现金		749,571,556.63	694,989,255.29
支付给职工以及为职工支付的现金		5,091,107.09	3,117,322.86
支付的各项税费		23,974,870.16	5,497,252.87
支付其他与经营活动有关的现金		2,810,076,534.62	1,328,924,773.26
经营活动现金流出小计		3,588,714,068.50	2,032,528,604.28
经营活动产生的现金流量净额		-1,145,871,190.64	109,617,820.02
二、投资活动产生的现金流量：			
收回投资收到的现金		1,566,472.97	
取得投资收益收到的现金		122,797.58	282,314.50
处置固定资产、无形资产和其他长期资产收回的现金净额			
处置子公司及其他营业单位收到的现金净额			
收到其他与投资活动有关的现金			
投资活动现金流入小计		1,689,270.55	282,314.50
购建固定资产、无形资产和其他长期资产支付的现金		41,807,502.55	95,500,707.50
投资支付的现金		26,727,000.00	2,883,400.00
取得子公司及其他营业单位支付的现金净额			
支付其他与投资活动有关的现金			
投资活动现金流出小计		68,534,502.55	98,384,107.50
投资活动产生的现金流量净额		-66,845,232.00	-98,101,793.00
三、筹资活动产生的现金流量：			
吸收投资收到的现金			
其中：子公司吸收少数股东投资收到的现金			
取得借款收到的现金		6,630,045,600.00	2,174,789,921.22
收到其他与筹资活动有关的现金		65,000,000.00	10,500,000.00
筹资活动现金流入小计		6,695,045,600.00	2,185,289,921.22
偿还债务支付的现金		3,694,923,975.20	1,428,021,562.88
分配股利、利润或偿付利息支付的现金		581,165,808.63	419,632,763.40
其中：子公司支付给少数股东的股利、利润			
支付其他与筹资活动有关的现金		830,444,000.00	574,200,000.00
筹资活动现金流出小计		5,106,533,783.83	2,421,854,326.28
筹资活动产生的现金流量净额		1,588,511,816.17	-236,564,405.06
四、汇率变动对现金及现金等价物的影响			
五、现金及现金等价物净增加额		375,795,393.53	-225,048,378.04
加：期初现金及现金等价物余额		161,868,221.74	386,916,599.78
六、期末现金及现金等价物余额		537,663,615.27	161,868,221.74

(后附财务报表附注是本财务报表的组成部分)

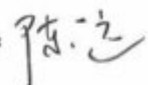
法定代表人：



主管会计工作负责人：



会计机构负责人：



合并所有者权益变动表

2019年度

编制单位：丹阳市开发区高新技术产业发展有限公司

金额单位：人民币元


项 目	本期金额											
	归属于母公司所有者权益										少数股东权益	所有者权益合计
	实收资本	其他权益工具		资本公积	减：库存股	其他综合收益	专项储备	盈余公积	未分配利润	小计		
优先股	永续债	其他										
一、上年年末余额	850,000,000.00			3,616,628,102.11		3,531,424.86		323,615,678.02	3,443,769,365.99	8,237,545,590.99	4,810,244.58	8,242,355,835.56
加：会计政策变更												
前期差错更正												
其他												
二、本年初余额	850,000,000.00			3,616,628,102.11		3,531,424.86		323,615,678.02	3,443,769,365.99	8,237,545,590.98	4,810,244.58	8,242,355,835.56
三、本期增减变动金额（减少以“-”号填列）								29,775,393.91	262,054,919.21	291,830,313.12	-1,917,144.92	289,913,168.20
（一）综合收益总额								29,775,393.91	262,054,919.21	291,830,313.12	-1,917,144.92	289,913,168.20
（二）所有者投入和减少资本												
1、所有者投入资本												
2、其他权益工具持有者投入资本												
3、股份支付计入所有者权益的金额												
4、其他												
（三）利润分配												
1、提取盈余公积								29,775,393.91	-29,775,393.91			
2、提取一般风险准备												
3、对所有者分配								29,775,393.91	-29,775,393.91			
4、其他												
（四）所有者权益内部结转												
1、资本公积转增资本												
2、盈余公积转增资本												
3、盈余公积弥补亏损												
4、设定受益计划变动额结转留存收益												
5、其他												
（五）专项储备												
1、本期提取												
2、本期使用												
（六）其他												
四、本年年末余额	850,000,000.00			3,616,628,102.11		3,531,424.86		353,391,071.93	3,705,824,305.20	8,529,375,904.10	2,893,099.66	8,532,269,003.76

（后附财务报表附注是本财务报表的组成部分）

法定代表人



主管会计工作负责人



会计机构负责人



合并所有者权益变动表 (续)

2019年度

金额单位: 人民币元

编制单位: 丹阳市开发区高新技术产业发展有限公司

项 目	上期金额										
	归属于母公司所有者权益										
	实收资本	其他权益工具	资本公积	减: 库存股	其他综合收益	专项储备	盈余公积	未分配利润	小计	少数股东权益	所有者权益合计
优先股	永续债	其他									
一、上年年末余额	850,000,000.00		3,616,620,102.11		3,531,424.86		293,419,927.68	3,173,115,239.17	7,938,695,694.02	5,001,443.47	7,943,697,137.49
加: 会计政策变更											
前期差错更正											
其他											
二、本年期初余额	850,000,000.00		3,616,620,102.11		3,531,424.86		293,419,927.68	3,173,115,239.17	7,938,695,694.02	5,001,443.47	7,943,697,137.49
三、本期增减变动金额 (减少以“-”号填列)							30,195,750.14	268,654,146.82	268,849,896.96	-191,198.89	268,658,698.07
(一) 综合收益总额											
(二) 所有者投入和减少资本											
1. 所有者投入资本											
2. 其他权益工具持有者投入资本											
3. 股份支付计入所有者权益的金额											
4. 其他											
(三) 利润分配											
1. 提取盈余公积							30,195,750.14	-30,195,750.14			
2. 提取一般风险准备											
3. 对所有者的分配											
4. 其他											
(四) 所有者权益内部结转											
1. 资本公积转增资本											
2. 盈余公积转增资本											
3. 盈余公积弥补亏损											
4. 设定受益计划变动额结转留存收益											
5. 其他											
(五) 专项储备											
1. 本期提取											
2. 本期使用											
(六) 其他											
四、本年年末余额	850,000,000.00		3,616,620,102.11		3,531,424.86		323,615,678.02	3,443,769,385.99	8,237,545,590.98	4,810,244.58	8,242,355,835.56

法定代理人: 

主管会计工作负责人: 

会计机构负责人: 

(后附财务报表附注是财务报表的组成部分)

资产负债表

2019年12月31日


编制单位：丹阳市开发区高新技术产业发展有限公司

金额单位：人民币元

项 目	注释	期末余额	年初余额
流动资产：			
货币资金		408,816,448.28	245,937,193.89
以公允价值计量且其变动计入当期损益的金融资产			
衍生金融资产			
应收票据			
应收账款	十三、1	1,009,333,925.88	1,274,607,231.88
预付款项		75,227,464.00	89,240,962.00
其他应收款	十三、2	3,179,664,928.85	1,333,975,466.24
存货		10,030,215,713.75	10,260,733,966.24
持有待售资产			
一年内到期的非流动资产			
其他流动资产			
流动资产合计		14,703,258,480.76	13,204,494,820.25
非流动资产：			
可供出售金融资产		86,888,920.00	61,699,920.00
持有至到期投资			
长期应收款			
长期股权投资	十三、3	165,000,000.00	165,000,000.00
投资性房地产		1,948,565,700.00	1,940,822,900.00
固定资产		884,458,325.55	917,102,674.62
在建工程		482,253,268.83	457,169,787.88
生产性生物资产			
油气资产			
无形资产		268,966,706.26	274,086,462.60
开发支出			
商誉			
长期待摊费用			
递延所得税资产			
其他非流动资产			
非流动资产合计		3,836,132,920.64	3,815,881,745.10
资产总计		18,539,391,401.40	17,020,376,565.35

(后附财务报表附注是本财务报表的组成部分)

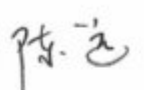
法定代表人：



主管会计工作负责人：



会计机构负责人：



资产负债表（续）

2019年12月31日


编制单位：丹阳市开发区高新技术产业发展有限公司

金额单位：人民币元

项 目	注 释	期末余额	年初余额
流动负债：			
短期借款			
以公允价值计量且其变动计入当期损益的金融负债			
衍生金融负债			
应付票据		180,000,000.00	280,000,000.00
应付账款		388,325,311.96	601,190,097.03
预收款项		36,704,288.10	32,961,222.07
应付职工薪酬		2,504,909.00	1,752,418.90
应交税费		97,990,080.50	90,374,386.34
其他应付款		2,030,132,414.93	2,801,941,217.80
持有待售负债			
一年内到期的非流动负债		1,058,940,000.00	2,834,110,000.00
其他流动负债			
流动负债合计		3,794,597,004.49	6,642,329,342.14
非流动负债：			
长期借款		4,174,300,000.00	1,406,140,000.00
应付债券		1,849,362,591.99	611,790,138.00
其中：优先股			
永续债			
长期应付款		70,580,000.00	580,000.00
长期应付职工薪酬			
预计负债			
递延收益			
递延所得税负债			
其他非流动负债		93,020,000.00	99,759,219.37
非流动负债合计		6,187,262,591.99	2,118,269,357.37
负债合计		9,981,859,596.48	8,760,598,699.51
所有者权益：			
实收资本		850,000,000.00	850,000,000.00
其他权益工具			
其中：优先股			
永续债			
资本公积		3,616,629,102.11	3,616,629,102.11
减：库存股			
其他综合收益		3,531,424.86	3,531,424.86
专项储备			
盈余公积		353,391,071.93	323,615,678.02
未分配利润		3,733,980,206.02	3,466,001,660.85
所有者权益合计		8,557,531,804.92	8,259,777,865.84
负债和所有者权益总计		18,539,391,401.40	17,020,376,565.35

(后附财务报表附注是本财务报表的组成部分)

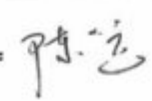
法定代表人：



主管会计工作负责人：



会计机构负责人：



利润表

2019年度

编制单位：丹阳市开发区高新技术产业发展有限公司

金额单位：人民币元


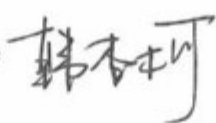
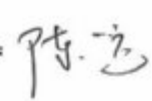
项 目	注释	本期金额	上期金额
一、营业收入	十三、4	1,131,058,489.50	1,211,773,946.36
减：营业成本	十三、4	800,979,730.14	949,715,164.87
税金及附加		21,815,268.74	13,468,368.05
销售费用			
管理费用		44,439,552.02	44,239,105.75
研发费用			
财务费用		-9,010,057.69	-6,832,309.91
其中：利息费用			
利息收入		9,530,738.24	7,215,626.25
加：其他收益			100,548,397.00
投资收益（损失以“-”号填列）	十三、5	151,270.55	282,314.50
其中：对联营企业和合营企业的投资收益			
公允价值变动收益（损失以“-”号填列）		7,742,800.00	4,831,900.00
资产减值损失（损失以“-”号填列）		18,692,351.94	-15,184,563.47
资产处置收益（损失以“-”号填列）			296,891.06
二、营业利润（亏损以“-”号填列）		299,420,418.78	301,958,556.69
加：营业外收入		65,023.61	2.19
减：营业外支出		1,731,503.31	1,057.52
三、利润总额（亏损总额以“-”号填列）		297,753,939.08	301,957,501.36
减：所得税费用			
四、净利润（净亏损以“-”号填列）		297,753,939.08	301,957,501.36
（一）持续经营净利润（净亏损以“-”号填列）		297,753,939.08	301,957,501.36
（二）终止经营净利润（净亏损以“-”号填列）			
五、其他综合收益的税后净额			
（一）不能重分类进损益的其他综合收益			
1、重新计量设定受益计划变动额			
2、权益法下不能转损益的其他综合收益			
（二）将重分类进损益的其他综合收益			
1、权益法下可转损益的其他综合收益			
2、可供出售金融资产公允价值变动损益			
3、持有至到期投资重分类为可供出售金融资产损益			
4、现金流量套期损益的有效部分			
5、外币财务报表折算差额			
6、其他			
六、综合收益总额		297,753,939.08	301,957,501.36

（后附财务报表附注是本财务报表的组成部分）

法定代表人：

主管会计工作负责人：

会计机构负责人：

现金流量表

2019年度

编制单位：丹阳市开发区高新技术产业发展有限公司

金额单位：人民币元

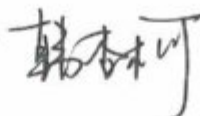
项 目	注释	本期金额	上期金额
一、经营活动产生的现金流量：			
销售商品、提供劳务收到的现金		1,397,251,129.45	958,287,394.82
收到的税费返还			
收到其他与经营活动有关的现金		998,791,319.89	1,014,367,893.33
经营活动现金流入小计		2,396,042,449.34	1,972,655,288.15
购买商品、接受劳务支付的现金		723,467,620.65	667,548,795.69
支付给职工以及为职工支付的现金		2,537,133.70	346,585.00
支付的各项税费		23,102,882.37	4,399,066.55
支付其他与经营活动有关的现金		2,927,389,707.71	1,061,292,300.57
经营活动现金流出小计		3,676,497,344.43	1,733,586,747.81
经营活动产生的现金流量净额		-1,280,454,895.09	239,068,540.34
二、投资活动产生的现金流量：			
收回投资收到的现金		1,566,472.97	
取得投资收益收到的现金		122,797.58	282,314.50
处置固定资产、无形资产和其他长期资产收回的现金净额			
处置子公司及其他营业单位收到的现金净额			
收到其他与投资活动有关的现金			
投资活动现金流入小计		1,689,270.55	282,314.50
购建固定资产、无形资产和其他长期资产支付的现金		41,152,693.95	94,381,244.49
投资支付的现金		26,727,000.00	1,083,400.00
取得子公司及其他营业单位支付的现金净额			
支付其他与投资活动有关的现金			
投资活动现金流出小计		67,879,693.95	95,464,644.49
投资活动产生的现金流量净额		-66,190,423.40	-95,182,329.99
三、筹资活动产生的现金流量：			
吸收投资收到的现金			
取得借款收到的现金		5,014,100,000.00	1,198,340,000.00
收到其他与筹资活动有关的现金		65,000,000.00	
筹资活动现金流入小计		5,079,100,000.00	1,198,340,000.00
偿还债务支付的现金		2,634,110,000.00	920,000,000.00
分配股利、利润或偿付利息支付的现金		455,035,292.30	365,673,034.61
支付其他与筹资活动有关的现金		513,990,134.82	245,000,000.00
筹资活动现金流出小计		3,603,135,427.12	1,530,673,034.61
筹资活动产生的现金流量净额		1,475,964,572.88	-332,333,034.61
四、汇率变动对现金及现金等价物的影响			
五、现金及现金等价物净增加额			
		129,319,254.39	-188,446,824.26
加：期初现金及现金等价物余额		120,937,193.89	309,384,018.15
六、期末现金及现金等价物余额		250,256,448.28	120,937,193.89

(后附财务报表附注是本财务报表的组成部分)

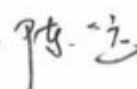
法定代表人：



主管会计工作负责人：



会计机构负责人：



所有者权益变动表

2019年度

编制单位：丹阳市开发区高新技术产业发展有限公司

金额单位：人民币元

项 目	本期末金额						所有者权益合计				
	实收资本	其他权益工具			资本公积	减：库存股		其他综合收益	专项储备	盈余公积	未分配利润
		优先股	永续债	其他							
一、上年年末余额	850,000,000.00				3,615,629,102.11				323,615,678.02	3,466,001,660.85	8,299,777,865.84
加：会计政策变更											
前期差错更正											
其他											
二、本年期初余额	850,000,000.00				3,615,629,102.11				323,615,678.02	3,466,001,660.85	8,299,777,865.84
三、本期增减变动金额（减少以“-”号填列）									29,775,393.91	267,978,545.17	297,753,939.08
（一）综合收益总额										297,753,939.08	297,753,939.08
（二）所有者投入和减少资本											
1、所有者投入资本											
2、其他权益工具持有者投入资本											
3、股份支付计入所有者权益的金额											
4、其他											
（三）利润分配											
1、提取盈余公积									29,775,393.91	-29,775,393.91	
2、提取一般风险准备											
3、对所有者的分配									29,775,393.91	-29,775,393.91	
4、其他											
（四）所有者权益内部结转											
1、资本公积转增资本											
2、盈余公积转增资本											
3、盈余公积弥补亏损											
4、设定受益计划变动额结转留存收益											
5、其他											
（五）专项储备											
1、本期提取											
2、本期使用											
（六）其他											
四、本年年末余额	850,000,000.00				3,615,629,102.11				353,391,071.93	3,733,980,206.02	8,557,531,804.92

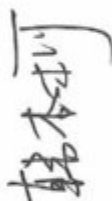
（后附财务报表附注是本财务报表的组成部分）

法定代表人

主管会计工作负责人：

会计机构负责人：







所有者权益变动表 (续)

2019年度

编制单位：丹阳市开发区高新技术产业发展有限公司

金额单位：人民币元


项 目	上期金额				所有者权益合计				
	实收资本		资本公积	减：库存股		其他综合收益	专项储备	盈余公积	未分配利润
	优先股	永续债							
一、上年年末余额	850,000,000.00		3,616,629,102.11		3,531,424.86		293,419,927.88	3,194,239,909.63	7,957,820,364.48
加：会计政策变更									
前期差错更正									
其他									
二、本年年初余额	850,000,000.00		3,616,629,102.11		3,531,424.86		293,419,927.88	3,194,239,909.63	7,957,820,364.48
三、本期增减变动金额（减少以“-”号填列）							30,195,750.14	271,761,751.22	301,957,501.36
（一）综合收益总额									
（二）所有者投入和减少资本									
1、所有者投入资本									
2、其他权益工具持有者投入资本									
3、股份支付计入所有者权益的金额									
4、其他									
（三）利润分配									
1、提取盈余公积							30,195,750.14	-30,195,750.14	
2、提取一般风险准备							30,195,750.14	-30,195,750.14	
3、对所有者分配									
4、其他									
（四）所有者权益内部结转									
1、资本公积转增资本（或股本）									
2、盈余公积转增资本（或股本）									
3、盈余公积弥补亏损									
4、设定受益计划变动额结转留存收益									
5、其他									
（五）专项储备									
1、本期提取									
2、本期使用									
（六）其他									
四、本年年末余额	850,000,000.00		3,616,629,102.11		3,531,424.86		323,615,678.02	3,466,001,660.85	8,259,777,865.84

（后附财务报表附注是本财务报表的组成部分）

法定代表人



主管会计工作负责人：



会计机构负责人：陈之

丹阳市开发区高新技术产业发展有限公司

2019年度合并财务报表附注

(除特别说明外, 金额单位为人民币元)

一、公司的基本情况

1、公司注册地、组织形式和总部地址

丹阳市开发区高新技术产业发展有限公司(以下简称“公司”或“本公司”)由江苏省丹阳经济开发区经济发展总公司投资设立。统一社会信用代码: 91321181797426155Q; 注册资本: 人民币 85,000.00 万元整。法定代表人: 束振宏; 公司住所: 丹阳市开发区金陵西路 101 号。

股权结构及注册资本的变更情况:

公司由江苏省丹阳经济开发区经济发展总公司于 2007 年 1 月 24 日投资设立, 成立时注册资本为 5,000.00 万元, 全部系货币出资;

根据 2008 年 1 月 23 日股东会决议及变更后的公司章程约定: 由江苏省丹阳经济开发区经济发展总公司以货币增资 5,000.00 万元, 增资后的注册资本为 10,000.00 万元, 已经丹阳中信会计师事务所审验并出具了丹中会验(2008)第 027 号审验报告;

根据 2008 年 10 月 24 日股东会决议及变更后的公司章程约定: 由江苏省丹阳经济开发区经济发展总公司以货币增资 7,000.00 万元, 增资后的注册资本为 17,000.00 万元, 已经丹阳中信会计师事务所审验并出具了丹中会验(2008)第 365 号审验报告;

2010 年 11 月 26 日公司通过了股东会决议及变更后的公司章程, 决定由江苏省丹阳经济开发区经济发展总公司以货币增资 10,000.00 万元, 增资后的注册资本为 27,000.00 万元, 已经丹阳中信会计师事务所审验并出具了丹中会验(2010)第 587 号审验报告;

2011 年 7 月 27 日公司通过了股东会决议及变更后的公司章程, 决定由江苏省丹阳经济开发区经济发展总公司以货币增资 10,000.00 万元, 增资后的注册资本为 37,000.00 万元, 已经江苏富华会计师事务所审验并出具了苏富会丹验(2011)第 381 号审验报告;

2011 年 8 月 12 日公司通过了股东会决议及修正后的公司章程, 决定由江苏省丹阳经济开发区经济发展总公司以货币增资 20,000.00 万元, 增资后的注册资本为 57,000.00 万元, 已经江苏富华会计师事务所审验并出具了苏富会丹验(2011)第 407 号审验报告;

2011 年 11 月 22 日公司通过了股东会决议及修正后的公司章程, 决定由江苏省丹阳经济

开发区经济发展总公司以货币增资 9,000.00 万元，增资后的注册资本为 66,000.00 万元，已经江苏富华会计师事务所审验并出具了苏富会丹验（2011）第 569 号审验报告；

2011 年 12 月 30 日公司通过了股东会决议及修正后的公司章程，决定由江苏省丹阳经济开发区经济发展总公司以货币增资 9,000.00 万元，增资后的注册资本为 75,000.00 万元，已经江苏富华会计师事务所审验并出具了苏富会丹验（2011）第 638 号审验报告；

根据公司 2012 年 9 月 20 日的股东会决议及变更后的章程修正案，决定由股东江苏省丹阳经济开发区经济发展总公司增加投入 10,000.00 万元，变更后公司的注册资本为 85,000.00 万元。上述变更后的注册资本已经江苏富华会计师事务所审验并出具了苏富会丹验（2012）第 368 号审验报告。

2、公司的业务性质和主要经营活动

经营范围：高新技术产业的引进和开发，基础设施建设，工业园区开发，市政、道路建设，产业投资、资产经营管理、农业开发、科技研发、技术咨询、社会经济咨询及其他专业咨询与服务，土地开发，眼镜及配件、眼镜生产设备、检测设备及配套设备生产，苗木销售。（依法须经批准的项目，经相关部门批准后方可开展经营活动）

3、财务报告的批准报出

本公司财务报告的批准报出者为公司董事会，批准报出日为 2020 年 4 月 23 日。

4、营业期限

公司营业期限自 2007 年 1 月 24 日至 2037 年 1 月 22 日。

5、合并报表范围

本公司 2019 年度纳入合并范围的子公司共 7 户，详见本附注八、1“在子公司中的权益”。本公司本期合并范围比上期增加 1 户，详见本附注七、1“合并范围的变更”。

二、财务报表的编制基础

1、编制基础

本公司财务报表以持续经营为基础，根据实际发生的交易和事项，按照财政部颁布的企业会计准则及其应用指南、解释及其他有关规定(统称“企业会计准则”)编制，并基于本附注四“重要会计政策和会计估计”所述会计政策和估计编制。

根据企业会计准则的相关规定，本公司会计核算以权责发生制为基础。除某些金融工具和投资性房地产外，本财务报表均以历史成本为计量基础。资产如果发生减值，则按照相关规定计提相应的减值准备。

本公司作为国有资本的投资主体，接受政府委托承担城市建设及政府性投资项目，代为履行政府的部分相关职能，对来自于政府拨款的专项补贴收入未作企业所得税处理。因此，

本公司合并财务报表编制时未考虑可能产生的所得税纳税义务的影响。

2、持续经营

本财务报表以持续经营为基础列报，本公司自报告期末起至少 12 个月具有持续经营能力。

三、遵循企业会计准则的声明

本公司编制的财务报表符合企业会计准则的要求，真实、完整地反映了本公司 2019 年 12 月 31 日的合并及母公司财务状况及 2019 年度的合并及母公司经营成果和合并及母公司现金流量等有关信息。

四、重要会计政策和会计估计

1、会计期间

本公司的会计期间分为年度和中期，会计中期指短于一个完整的会计年度的报告期间。本公司会计年度采用公历年度，即每年自 1 月 1 日起至 12 月 31 日止。

2、营业周期

正常营业周期是指本公司从购买用于加工的资产起至实现现金或现金等价物的期间。本公司以 12 个月作为一个营业周期，并以其作为资产和负债的流动性划分标准。

3、记账本位币

本公司以人民币为记账本位币。

4、同一控制下和非同一控制下企业合并的会计处理方法

企业合并，是指将两个或两个以上单独的企业合并形成一个报告主体的交易或事项。企业合并分为同一控制下企业合并和非同一控制下企业合并。

(1) 同一控制下企业合并

参与合并的企业在合并前后均受同一方或相同的多方最终控制，且该控制并非暂时性的，为同一控制下的企业合并。同一控制下的企业合并，在合并日取得对其他参与合并企业控制权的一方为合并方，参与合并的其他企业为被合并方。合并日，是指合并方实际取得对被合并方控制权的日期。

合并方取得的资产和负债均按合并日在被合并方的账面价值计量。合并方取得的净资产账面价值与支付的合并对价账面价值（或发行股份面值总额）的差额，调整资本公积（股本溢价）；资本公积（股本溢价）不足以冲减的，调整留存收益。

合并方为进行企业合并发生的各项直接费用，于发生时计入当期损益。

(2) 非同一控制下企业合并

参与合并的企业在合并前后不受同一方或相同的多方最终控制的，为非同一控制下的企业合并。非同一控制下的企业合并，在购买日取得对其他参与合并企业控制权的一

方为购买方，参与合并的其他企业为被购买方。购买日，是指为购买方实际取得对被购买方控制权的日期。

对于非同一控制下的企业合并，合并成本包含购买日购买方为取得对被购买方的控制权而付出的资产、发生或承担的负债以及发行的权益性证券的公允价值，为企业合并发生的审计、法律服务、评估咨询等中介费用以及其他管理费用于发生时计入当期损益。购买方作为合并对价发行的权益性证券或债务性证券的交易费用，计入权益性证券或债务性证券的初始确认金额。所涉及的或有对价按其在购买日的公允价值计入合并成本，购买日后 12 个月内出现对购买日已存在情况的新的或进一步证据而需要调整或有对价的，相应调整合并商誉。购买方发生的合并成本及在合并中取得的可辨认净资产按购买日的公允价值计量。合并成本大于合并中取得的被购买方于购买日可辨认净资产公允价值份额的差额，确认为商誉。合并成本小于合并中取得的被购买方可辨认净资产公允价值份额的，首先对取得的被购买方各项可辨认资产、负债及或有负债的公允价值以及合并成本的计量进行复核，复核后合并成本仍小于合并中取得的被购买方可辨认净资产公允价值份额的，其差额计入当期损益。

购买方取得被购买方的可抵扣暂时性差异，在购买日因不符合递延所得税资产确认条件而未予确认的，在购买日后 12 个月内，如取得新的或进一步的信息表明购买日的相关情况已经存在，预期被购买方在购买日可抵扣暂时性差异带来的经济利益能够实现的，则确认相关的递延所得税资产，同时减少商誉，商誉不足冲减的，差额部分确认为当期损益；除上述情况以外，确认与企业合并相关的递延所得税资产的，计入当期损益。

通过多次交易分步实现的非同一控制下企业合并，根据《财政部关于印发企业会计准则解释第 5 号的通知》（财会〔2012〕19 号）和《企业会计准则第 33 号——合并财务报表》第五十一条关于“一揽子交易”的判断标准（参见本附注四、5（2）），判断该多次交易是否属于“一揽子交易”。属于“一揽子交易”的，参考本部分前面各段描述及本附注四、12“长期股权投资”进行会计处理；不属于“一揽子交易”的，区分个别财务报表和合并财务报表进行相关会计处理：

在个别财务报表中，以购买日之前所持被购买方的股权投资的账面价值与购买日新增投资成本之和，作为该项投资的初始投资成本；购买日之前持有的被购买方的股权涉及其他综合收益的，在处置该项投资时将与其相关的其他综合收益采用与被购买方直接处置相关资产或负债相同的基础进行会计处理（即，除了按照权益法核算的在被购买方重新计量设定受益计划净负债或净资产导致的变动中的相应份额以外，其余转入当期投资收益）。

在合并财务报表中，对于购买日之前持有的被购买方的股权，按照该股权在购买日的公允价值进行重新计量，公允价值与其账面价值的差额计入当期投资收益；购买日之

前持有的被购买方的股权涉及其他综合收益的，与其相关的其他综合收益应当采用与被购买方直接处置相关资产或负债相同的基础进行会计处理（即，除了按照权益法核算的在被购买方重新计量设定受益计划净负债或净资产导致的变动中的相应份额以外，其余转为购买日所属当期投资收益）。

5、合并财务报表的编制方法

（1）合并财务报表范围的确定原则

合并财务报表的合并范围以控制为基础予以确定。控制是指本公司拥有对被投资方的权力，通过参与被投资方的相关活动而享有可变回报，并且有能力运用对被投资方的权力影响该回报金额。合并范围包括本公司及全部子公司。子公司，是指被本公司控制的主体。

一旦相关事实和情况的变化导致上述控制定义涉及的相关要素发生了变化，本公司将进行重新评估。

（2）合并财务报表编制的方法

从取得子公司的净资产和生产经营决策的实际控制权之日起，本公司开始将其纳入合并范围；从丧失实际控制权之日起停止纳入合并范围。对于处置的子公司，处置日前的经营成果和现金流量已经适当地包括在合并利润表和合并现金流量表中；当期处置的子公司，不调整合并资产负债表的年初数。非同一控制下企业合并增加的子公司，其购买日后的经营成果及现金流量已经适当地包括在合并利润表和合并现金流量表中，且不调整合并财务报表的年初数和对比数。同一控制下企业合并增加的子公司，其自合并当期年初至合并日的经营成果和现金流量已经适当地包括在合并利润表和合并现金流量表中，并且同时调整合并财务报表的对比数。

在编制合并财务报表时，子公司与本公司采用的会计政策或会计期间不一致的，按照本公司的会计政策和会计期间对子公司财务报表进行必要的调整。对于非同一控制下企业合并取得的子公司，以购买日可辨认净资产公允价值为基础对其财务报表进行调整。

公司内所有重大往来余额、交易及未实现利润在合并财务报表编制时予以抵销。

子公司的股东权益及当期净损益中不属于本公司所拥有的部分分别作为少数股东权益及少数股东损益在合并财务报表中股东权益及净利润项下单独列示。子公司当期净损益中属于少数股东权益的份额，在合并利润表中净利润项目下以“少数股东损益”项目列示。少数股东分担的子公司的亏损超过了少数股东在该子公司年初股东权益中所享有的份额，仍冲减少数股东权益。

当因处置部分股权投资或其他原因丧失了对原有子公司的控制权时，对于剩余股权，按照其在丧失控制权日的公允价值进行重新计量。处置股权取得的对价与剩余股权公允价值之和，减去按原持股比例计算应享有原有子公司自购买日开始持续计算的净资

产的份额之间的差额，计入丧失控制权当期的投资收益。与原有子公司股权投资相关的其他综合收益，在丧失控制权时采用与被购买方直接处置相关资产或负债相同的基础进行会计处理（即，除了在该原有子公司重新计量设定受益计划净负债或净资产导致的变动以外，其余一并转为当期投资收益）。其后，对该部分剩余股权按照《企业会计准则第 2 号——长期股权投资》或《企业会计准则第 22 号——金融工具确认和计量》等相关规定进行后续计量，详见本附注四、12“长期股权投资”或本附注四、8“金融工具”。

本公司通过多次交易分步处置对子公司股权投资直至丧失控制权的，需区分处置对子公司股权投资直至丧失控制权的各项交易是否属于一揽子交易。处置对子公司股权投资的各项交易的条款、条件以及经济影响符合以下一种或多种情况，通常表明应将多次交易事项作为一揽子交易进行会计处理：①这些交易是同时或者在考虑了彼此影响的情况下订立的；②这些交易整体才能达成一项完整的商业结果；③一项交易的发生取决于其他至少一项交易的发生；④一项交易单独看是不经济的，但是和其他交易一并考虑时是经济的。不属于一揽子交易的，对其中的每一项交易视情况分别按照“不丧失控制权的情况下部分处置对子公司的长期股权投资”（详见本附注四、12、（2）④）和“因处置部分股权投资或其他原因丧失了对原有子公司的控制权”（详见前段）适用的原则进行会计处理。处置对子公司股权投资直至丧失控制权的各项交易属于一揽子交易的，将各项交易作为一项处置子公司并丧失控制权的交易进行会计处理；但是，在丧失控制权之前每一次处置价款与处置投资对应的享有该子公司净资产份额的差额，在合并财务报表中确认为其他综合收益，在丧失控制权时一并转入丧失控制权当期的损益。

6、合营安排分类及共同经营会计处理方法

合营安排，是指一项由两个或两个以上的参与方共同控制的安排。本公司根据在合营安排中享有的权利和承担的义务，将合营安排分为共同经营和合营企业。共同经营，是指本公司享有该安排相关资产且承担该安排相关负债的合营安排。合营企业，是指本公司仅对该安排的净资产享有权利的合营安排。

本公司对合营企业的投资采用权益法核算，按照本附注四、12（2）②“权益法核算的长期股权投资”中所述的会计政策处理。

本公司作为合营方对共同经营，确认本公司单独持有的资产、单独所承担的负债，以及按本公司份额确认共同持有的资产和共同承担的负债；确认出售本公司享有的共同经营产出份额所产生的收入；按本公司份额确认共同经营因出售产出所产生的收入；确认本公司单独所发生的费用，以及按本公司份额确认共同经营发生的费用。

当本公司作为合营方向共同经营投出或出售资产（该资产不构成业务，下同）、或者自共同经营购买资产时，在该等资产出售给第三方之前，本公司仅确认因该交易产生的损益中归属于共同经营其他参与方的部分。该等资产发生符合《企业会计准则第 8 号——资产减值》等规定的资产减值损失的，对于由本公司向共同经营投出或出售资产的情

况，本公司全额确认该损失；对于本公司自共同经营购买资产的情况，本公司按承担的份额确认该损失。

7、现金及现金等价物的确定标准

本公司现金及现金等价物包括库存现金、可以随时用于支付的存款以及本公司持有的期限短（一般为从购买日起三个月内到期）、流动性强、易于转换为已知金额现金、价值变动风险很小的投资。

8、金融工具

在本公司成为金融工具合同的一方时确认一项金融资产或金融负债。金融资产和金融负债在初始确认时以公允价值计量。对于以公允价值计量且其变动计入当期损益的金融资产和金融负债，相关的交易费用直接计入损益；对于其他类别的金融资产和金融负债，相关交易费用计入初始确认金额。

(1) 金融资产和金融负债的公允价值确定方法

公允价值，是指市场参与者在计量日发生的有序交易中，出售一项资产所能收到或者转移一项负债所需支付的价格。本公司以主要市场的价格计量金融资产和金融负债的公允价值，不存在主要市场的，以最有利市场的价格计量金融资产和金融负债的公允价值，并且采用当时适用并且有足够可利用数据和其他信息支持的估值技术。公允价值计量所使用的输入值分为三个层次，即第一层次输入值是计量日能够取得的相同资产或负债在活跃市场上未经调整的报价；第二层次输入值是除第一层次输入值外相关资产或负债直接或间接可观察的输入值；第三层次输入值是相关资产或负债的不可观察输入值。本公司优先使用第一层次输入值，最后再使用第三层次输入值。公允价值计量结果所属的层次，由对公允价值计量整体而言具有重大意义的输入值所属的最低层次决定。

(2) 金融资产的分类、确认和计量

以常规方式买卖金融资产，按交易日进行会计确认和终止确认。金融资产在初始确认时划分为以公允价值计量且其变动计入当期损益的金融资产、持有至到期投资、贷款和应收款项以及可供出售金融资产。

①以公允价值计量且其变动计入当期损益的金融资产

包括交易性金融资产和指定为以公允价值计量且其变动计入当期损益的金融资产。

交易性金融资产是指满足下列条件之一的金融资产：A.取得该金融资产的目的，主要是为了近期内出售；B.属于进行集中管理的可辨认金融工具组合的一部分，且有客观证据表明本公司近期采用短期获利方式对该组合进行管理；C.属于衍生工具，但是，被指定且为有效套期工具的衍生工具、属于财务担保合同的衍生工具、与在活跃市场中没有报价且其公允价值不能可靠计量的权益工具投资挂钩并须通过交付该权益工具结算的衍生工具除外。

符合下述条件之一的金融资产，在初始确认时可指定为以公允价值计量且其变动计入当期损益的金融资产：A.该指定可以消除或明显减少由于该金融资产的计量基础不同所导致的相关利得或损失在确认或计量方面不一致的情况；B.本公司风险管理或投资策略的正式书面文件已载明，对该金融资产所在的金融资产组合或金融资产和金融负债组合以公允价值为基础进行管理、评价并向关键管理人员报告。

以公允价值计量且其变动计入当期损益的金融资产采用公允价值进行后续计量，公允价值变动形成的利得或损失以及与该等金融资产相关的股利和利息收入计入当期损益。

②持有至到期投资

是指到期日固定、回收金额固定或可确定，且本公司有明确意图和能力持有至到期的非衍生金融资产。

持有至到期投资采用实际利率法，按摊余成本进行后续计量，在终止确认、发生减值或摊销时产生的利得或损失，计入当期损益。

实际利率法是指按照金融资产或金融负债（含一组金融资产或金融负债）的实际利率计算其摊余成本及各期利息收入或支出的方法。实际利率是指将金融资产或金融负债在预期存续期间或适用的更短期间内的未来现金流量，折现为该金融资产或金融负债当前账面价值所使用的利率。

在计算实际利率时，本公司将在考虑金融资产或金融负债所有合同条款的基础上预计未来现金流量（不考虑未来的信用损失），同时还将考虑金融资产或金融负债合同各方之间支付或收取的、属于实际利率组成部分的各项收费、交易费用及折价或溢价等。

③贷款和应收款项

是指在活跃市场中没有报价、回收金额固定或可确定的非衍生金融资产。本公司划分为贷款和应收款的金融资产包括应收票据、应收账款、应收利息、应收股利及其他应收款等。

贷款和应收款项采用实际利率法，按摊余成本进行后续计量，在终止确认、发生减值或摊销时产生的利得或损失，计入当期损益。

④可供出售金融资产

包括初始确认时即被指定为可供出售的非衍生金融资产，以及除了以公允价值计量且其变动计入当期损益的金融资产、贷款和应收款项、持有至到期投资以外的金融资产。

可供出售债务工具投资的期末成本按照摊余成本法确定，即初始确认金额扣除已偿还的本金，加上或减去采用实际利率法将该初始确认金额与到期日金额之间的差额进行摊销形成的累计摊销额，并扣除已发生的减值损失后的金额。可供出售权益工具投资的期末成本为其初始取得成本。

可供出售金融资产采用公允价值进行后续计量，公允价值变动形成的利得或损失，除减值损失和外币货币性金融资产与摊余成本相关的汇兑差额计入当期损益外，确认为其他综合收益，在该金融资产终止确认时转出，计入当期损益。但是，在活跃市场中没有报价且其公允价值不能可靠计量的权益工具投资，以及与该权益工具挂钩并须通过交付该权益工具结算的衍生金融资产，按照成本进行后续计量。

可供出售金融资产持有期间取得的利息及被投资单位宣告发放的现金股利，计入投资收益。

（3）金融资产减值

除了以公允价值计量且其变动计入当期损益的金融资产外，本公司在每个资产负债表日对其他金融、资产的账面价值进行检查，有客观证据表明金融资产发生减值的，计提减值准备。

本公司对单项金额重大的金融资产单独进行减值测试；对单项金额不重大的金融资产，单独进行减值测试或包括在具有类似信用风险特征的金融资产组合中进行减值测试。单独测试未发生减值的金融资产（包括单项金额重大和不重大的金融资产），包括在具有类似信用风险特征的金融资产组合中再进行减值测试。已单项确认减值损失的金融资产，不包括在具有类似信用风险特征的金融资产组合中进行减值测试。

①持有至到期投资、贷款和应收款项减值

以成本或摊余成本计量的金融资产将其账面价值减记至预计未来现金流量现值，减记金额确认为减值损失，计入当期损益。金融资产在确认减值损失后，如有客观证据表明该金融资产价值已恢复，且客观上与确认该损失后发生的事项有关，原确认的减值损失予以转回，金融资产转回减值损失后的账面价值不超过假定不计提减值准备情况下该金融资产在转回日的摊余成本。

②可供出售金融资产减值

当综合相关因素判断可供出售权益工具投资公允价值下跌是严重或非暂时性下跌时，表明该可供出售权益工具投资发生减值。其中“严重下跌”是指公允价值下跌幅度累计超过 20%；“非暂时性下跌”是指公允价值连续下跌时间超过 12 个月。

可供出售金融资产发生减值时，将原计入其他综合收益的因公允价值下降形成的累计损失予以转出并计入当期损益，该转出的累计损失为该资产初始取得成本扣除已收回本金和已摊销金额、当前公允价值和原已计入损益的减值损失后的余额。

在确认减值损失后，期后如有客观证据表明该金融资产价值已恢复，且客观上与确认该损失后发生的事项有关，原确认的减值损失予以转回，可供出售权益工具投资的减值损失转回确认为其他综合收益，可供出售债务工具的减值损失转回计入当期损益。

在活跃市场中没有报价且其公允价值不能可靠计量的权益工具投资，或与该权益工具挂钩并须通过交付该权益工具结算的衍生金融资产的减值损失，不予转回。

(4) 金融资产转移的确认依据和计量方法

满足下列条件之一的金融资产，予以终止确认：①收取该金融资产现金流量的合同权利终止；②该金融资产已转移，且将金融资产所有权上几乎所有的风险和报酬转移给转入方；③该金融资产已转移，虽然企业既没有转移也没有保留金融资产所有权上几乎所有的风险和报酬，但是放弃了对该金融资产的控制。

若企业既没有转移也没有保留金融资产所有权上几乎所有的风险和报酬，且未放弃对该金融资产的控制的，则按照继续涉入所转移金融资产的程度确认有关金融资产，并相应确认有关负债。继续涉入所转移金融资产的程度，是指该金融资产价值变动使企业面临的风险水平。

金融资产整体转移满足终止确认条件的，将所转移金融资产的账面价值及因转移而收到的对价与原计入其他综合收益的公允价值变动累计额之和的差额计入当期损益。

金融资产部分转移满足终止确认条件的，将所转移金融资产的账面价值在终止确认及未终止确认部分之间按其相对的公允价值进行分摊，并将因转移而收到的对价与应分摊至终止确认部分的原计入其他综合收益的公允价值变动累计额之和与分摊的前述账面金额之差额计入当期损益。

本公司对采用附追索权方式出售的金融资产，或将持有的金融资产背书转让，需确定该金融资产所有权上几乎所有的风险和报酬是否已经转移。已将该金融资产所有权上几乎所有的风险和报酬转移给转入方的，终止确认该金融资产；保留了金融资产所有权上几乎所有的风险和报酬的，不终止确认该金融资产；既没有转移也没有保留金融资产所有权上几乎所有的风险和报酬的，则继续判断企业是否对该资产保留了控制，并根据前面各段所述的原则进行会计处理。

(5) 金融负债的分类和计量

金融负债在初始确认时划分为以公允价值计量且其变动计入当期损益的金融负债和其他金融负债。初始确认金融负债，以公允价值计量。对于以公允价值计量且其变动计入当期损益的金融负债，相关的交易费用直接计入当期损益；对于其他金融负债，相关交易费用计入初始确认金额。

①以公允价值计量且其变动计入当期损益的金融负债

分类为交易性金融负债和在初始确认时指定为以公允价值计量且其变动计入当期损益的金融负债的条件与分类为交易性金融资产和在初始确认时指定为以公允价值计量且其变动计入当期损益的金融资产的条件一致。

以公允价值计量且其变动计入当期损益的金融负债采用公允价值进行后续计量，公允价值的变动形成的利得或损失以及与该等金融负债相关的股利和利息支出计入当期损益。

②其他金融负债

与在活跃市场中没有报价、公允价值不能可靠计量的权益工具挂钩并须通过交付该权益工具结算的衍生金融负债，按照成本进行后续计量。其他金融负债采用实际利率法，按摊余成本进行后续计量，终止确认或摊销产生的利得或损失计入当期损益。

③财务担保合同

不属于指定为以公允价值计量且其变动计入当期损益的金融负债的财务担保合同，以公允价值进行初始确认，在初始确认后按照《企业会计准则第 13 号——或有事项》确定的金额和初始确认金额扣除按照《企业会计准则第 14 号——收入》的原则确定的累计摊销额后的余额之中的较高者进行后续计量。

(6) 金融负债的终止确认

金融负债的现时义务全部或部分已经解除的，才能终止确认该金融负债或其一部分。本公司（债务人）与债权人之间签订协议，以承担新金融负债方式替换现存金融负债，且新金融负债与现存金融负债的合同条款实质上不同的，终止确认现存金融负债，并同时确认新金融负债。

金融负债全部或部分终止确认的，将终止确认部分的账面价值与支付的对价（包括转出的非现金资产或承担的新金融负债）之间的差额，计入当期损益。

(7) 衍生工具及嵌入衍生工具

衍生工具于相关合同签署日以公允价值进行初始计量，并以公允价值进行后续计量。除指定为套期工具且套期高度有效的衍生工具，其公允价值变动形成的利得或损失将根据套期关系的性质按照套期会计的要求确定计入损益的期间外，其余衍生工具的公允价值变动计入当期损益。

对包含嵌入衍生工具的混合工具，如未指定为以公允价值计量且其变动计入当期损益的金融资产或金融负债，嵌入衍生工具与该主合同在经济特征及风险方面不存在紧密关系，且与嵌入衍生工具条件相同，单独存在的工具符合衍生工具定义的，嵌入衍生工具从混合工具中分拆，作为单独的衍生金融工具处理。如果无法在取得时或后续的资产负债表日对嵌入衍生工具进行单独计量，则将混合工具整体指定为以公允价值计量且其变动计入当期损益的金融资产或金融负债。

(8) 金融资产和金融负债的抵销

当本公司具有抵销已确认金融资产和金融负债的法定权利，且目前可执行该种法定权利，同时本公司计划以净额结算或同时变现该金融资产和清偿该金融负债时，金融资产和金融负债以相互抵销后的金额在资产负债表内列示。除此以外，金融资产和金融负债在资产负债表内分别列示，不予相互抵销。

(9) 权益工具

权益工具是指能证明拥有本公司在扣除所有负债后的资产中的剩余权益的合同。本公司发行（含再融资）、回购、出售或注销权益工具作为权益的变动处理。本公司不确认权益工具的公允价值变动。与权益性交易相关的交易费用从权益中扣减。

本公司对权益工具持有方的各种分配（不包括股票股利），减少股东权益。本公司不确认权益工具的公允价值变动额。

9、应收款项

应收款项包括应收账款、其他应收款等。

（1）坏账准备的确认标准

本公司在资产负债表日对应收款项账面价值进行检查，对存在下列客观证据表明应收款项发生减值的，计提减值准备：①债务人发生严重的财务困难；②债务人违反合同条款（如偿付利息或本金发生违约或逾期等）；③债务人很可能倒闭或进行其他财务重组；④其他表明应收款项发生减值的客观依据。

（2）坏账准备的计提方法

①单项金额重大并单项计提坏账准备的应收款项坏账准备的确认标准、计提方法

本公司将金额为人民币 1,000.00 万元及以上的应收款项确认为单项金额重大的应收款项。

本公司对单项金额重大的应收款项单独进行减值测试，单独测试未发生减值的金融资产，包括在具有类似信用风险特征的金融资产组合中进行减值测试。单项测试已确认减值损失的应收款项，不再包括在具有类似信用风险特征的应收款项组合中进行减值测试。

②按信用风险组合计提坏账准备的应收款项的确定依据、坏账准备计提方法

A. 信用风险特征组合的确定依据

本公司对单项金额不重大以及金额重大但单项测试未发生减值的应收款项，按信用风险特征的相似性和相关性对金融资产进行分组。这些信用风险通常反映债务人按照该等资产的合同条款偿还所有到期金额的能力，并且与被检查资产的未来现金流量测算相关。

不同组合的确定依据：

项目	确定组合的依据
账龄组合	以应收款项的账龄为信用风险特征划分组合
关联方组合	以应收款项与交易对象关系为信用风险特征划分组合
政府单位组合	以交易对象信誉为信用风险特征划分组合

B. 根据信用风险特征组合确定的坏账准备计提方法

按组合方式实施减值测试时，坏账准备金额系根据应收款项组合结构及类似信用风险特征（债务人根据合同条款偿还欠款的能力）按历史损失经验及目前经济状况与预计应收款项组合中已经存在的损失评估确定。

不同组合计提坏账准备的计提方法：

项目	计提方法
账龄组合	按账龄分析法计提坏账准备
关联方组合	公司对期末关联方款项单独进行减值测试，除非有证据表明存在无法收回部分或全部款项的，通常不计提坏账准备；在计提坏账准备会计政策中关于“关联企业”特指母公司及公司具有控制能力并纳入合并会计报表范围的公司。
政府单位组合	不计提坏账准备

组合中，采用账龄分析法计提坏账准备的组合计提方法

账龄	应收账款计提比例（%）	其他应收款计提比例（%）
1年以内	0	0
1-2年	5	5
2-3年	10	10
3-4年	20	20
4-5年	50	50
5年以上	100	100

③ 单项金额虽不重大但单项计提坏账准备的应收款项

本公司对于单项金额虽不重大但具备以下特征的应收款项，单独进行减值测试，有客观证据表明其发生了减值的，根据其未来现金流量现值低于其账面价值的差额，确认减值损失，计提坏账准备：①与对方存在争议或涉及诉讼、仲裁的应收款项；②已有明显迹象表明债务人很可能无法履行还款义务的应收款项。

（3）坏账准备的转回

如有客观证据表明该应收款项价值已恢复，且客观上与确认该损失后发生的事项有关，原确认的减值损失予以转回，计入当期损益。但是，该转回后的账面价值不超过假定不计提减值准备情况下该应收款项在转回日的摊余成本。

本公司向金融机构以不附追索权方式转让应收款项的，按交易款项扣除已转销应收账款的账面价值和相关税费后的差额计入当期损益。

10、存货

本公司存货主要为库存商品、原材料、低值易耗品、开发成本、工程施工、持有待售的土地等。

实行永续盘存制，存货在取得时按实际成本计价；领用或发出存货，采用加权平均法确定其实际成本。低值易耗品和包装物采用一次转销进行摊销

期末存货按成本与可变现净值孰低原则计价，对于存货因遭受毁损、全部或部分陈旧过时或销售价格低于成本等原因，预计其成本不可收回的部分，提取存货跌价准备。库存商品及大宗原材料的存货跌价准备按单个存货项目的成本高于其可变现净值的差额提取；其他数量繁多、单价较低的原辅材料按类别提取存货跌价准备。

库存商品、在产品 and 用于出售的材料等直接用于出售的商品存货，其可变现净值按该存货的估计售价减去估计的销售费用和相关税费后的金额确定；用于生产而持有的材料存货，其可变现净值按所生产的产成品的估计售价减去至完工时估计将要发生的成本、估计的销售费用和相关税费后的金额确定。

11、持有待售资产

本公司若主要通过出售（包括具有商业实质的非货币性资产交换，下同）而非持续使用一项非流动资产或处置组收回其账面价值的，则将其划分为持有待售类别。具体标准为同时满足以下条件：某项非流动资产或处置组根据类似交易中出售此类资产或处置组的惯例，在当前状况下即可立即出售；本公司已经就出售计划作出决议且获得确定的购买承诺；预计出售将在一年内完成。其中，处置组是指在一项交易中作为整体通过出售或其他方式一并处置的一组资产，以及在该交易中转让的与这些资产直接相关的负债。处置组所属的资产组或资产组组合按照《企业会计准则第 8 号——资产减值》分摊了企业合并中取得的商誉的，该处置组应当包含分摊至处置组的商誉。

本公司初始计量或在资产负债表日重新计量划分为持有待售的非流动资产和处置组时，其账面价值高于公允价值减去出售费用后的净额的，将账面价值减记至公允价值减去出售费用后的净额，减记的金额确认为资产减值损失，计入当期损益，同时计提持有待售资产减值准备。对于处置组，所确认的资产减值损失先抵减处置组中商誉的账面价值，再按比例抵减该处置组内适用《企业会计准则第 42 号——持有待售的非流动资产、处置组和终止经营》（以下简称“持有待售准则”）的计量规定的各项非流动资产的账面价值。后续资产负债表日持有待售的处置组公允价值减去出售费用后的净额增加的，以前减记的金额应当予以恢复，并在划分为持有待售类别后适用持有待售准则计量规定的非流动资产确认的资产减值损失金额内转回，转回金额计入当期损益，并根据处置组中除商誉外适用持有待售准则计量规定的各项非流动资产账面价值所占比重按比例增加其账面价值；已抵减的商誉账面价值，以及适用持有待售准则计量规定的非流动资产在划分为持有待售类别前确认的资产减值损失不得转回。

持有待售的非流动资产或处置组中的非流动资产不计提折旧或摊销，持有待售的处置组中负债的利息和其他费用继续予以确认。

非流动资产或处置组不再满足持有待售类别的划分条件时，本公司不再将其继续划分为持有待售类别或将非流动资产从持有待售的处置组中移除，并按照以下两者孰低计

量：（1）划分为持有待售类别前的账面价值，按照假定不划分为持有待售类别情况下本应确认的折旧、摊销或减值等进行调整后的金额；（2）可收回金额。

12、长期股权投资

本部分所指的长期股权投资是指本公司对被投资单位具有控制、共同控制或重大影响的长期股权投资。本公司对被投资单位不具有控制、共同控制或重大影响的长期股权投资，作为可供出售金融资产或以公允价值计量且其变动计入当期损益的金融资产核算，其会计政策详见附注四、8“金融工具”。

共同控制，是指本公司按照相关约定对某项安排所共有的控制，并且该安排的相关活动必须经过分享控制权的参与方一致同意后才能决策。重大影响，是指本公司对被投资单位的财务和经营政策有参与决策的权力，但并不能够控制或者与其他方一起共同控制这些政策的制定。

（1）投资成本的确定

对于同一控制下的企业合并取得的长期股权投资，在合并日按照被合并方所有者权益在最终控制方合并财务报表中的账面价值的份额作为长期股权投资的初始投资成本。长期股权投资初始投资成本与支付的现金、转让的非现金资产以及所承担债务账面价值之间的差额，调整资本公积；资本公积不足冲减的，调整留存收益。以发行权益性证券作为合并对价的，在合并日按照被合并方所有者权益在最终控制方合并财务报表中的账面价值的份额作为长期股权投资的初始投资成本，按照发行股份的面值总额作为股本，长期股权投资初始投资成本与所发行股份面值总额之间的差额，调整资本公积；资本公积不足冲减的，调整留存收益。通过多次交易分步取得同一控制下被合并方的股权，最终形成同一控制下企业合并的，应分别是否属于“一揽子交易”进行处理：属于“一揽子交易”的，将各项交易作为一项取得控制权的交易进行会计处理。不属于“一揽子交易”的，在合并日按照应享有被合并方所有者权益在最终控制方合并财务报表中的账面价值的份额作为长期股权投资的初始投资成本，长期股权投资初始投资成本与达到合并前的长期股权投资账面价值加上合并日进一步取得股份新支付对价的账面价值之和的差额，调整资本公积；资本公积不足冲减的，调整留存收益。合并日之前持有的股权投资因采用权益法核算或为可供出售金融资产而确认的其他综合收益，暂不进行会计处理。

对于非同一控制下的企业合并取得的长期股权投资，在购买日按照合并成本作为长期股权投资的初始投资成本，合并成本包括购买方付出的资产、发生或承担的负债、发行的权益性证券的公允价值之和。通过多次交易分步取得被购买方的股权，最终形成非同一控制下的企业合并的，应分别是否属于“一揽子交易”进行处理：属于“一揽子交易”的，将各项交易作为一项取得控制权的交易进行会计处理。不属于“一揽子交易”的，按照原持有被购买方的股权投资账面价值加上新增投资成本之和，作为改按成本法核算的长期股权投资的初始投资成本。原持有的股权采用权益法核算的，相关其他综合收益暂不

进行会计处理。原持有股权投资为可供出售金融资产的，其公允价值与账面价值之间的差额，以及原计入其他综合收益的累计公允价值变动转入当期损益。

合并方或购买方为企业合并发生的审计、法律服务、评估咨询等中介费用以及其他相关管理费用，于发生时计入当期损益。

除企业合并形成的长期股权投资外的其他股权投资，按成本进行初始计量，该成本视长期股权投资取得方式的不同，分别按照本公司实际支付的现金购买价款、本公司发行的权益性证券的公允价值、投资合同或协议约定的价值、非货币性资产交换交易中换出资产的公允价值或原账面价值、该项长期股权投资自身的公允价值等方式确定。与取得长期股权投资直接相关的费用、税金及其他必要支出也计入投资成本。对于因追加投资能够对被投资单位实施重大影响或实施共同控制但不构成控制的，长期股权投资成本为按照《企业会计准则第 22 号——金融工具确认和计量》确定的原持有股权投资的公允价值加上新增投资成本之和。

（2）后续计量及损益确认方法

对被投资单位具有共同控制（构成共同经营者除外）或重大影响的长期股权投资，采用权益法核算。此外，公司财务报表采用成本法核算能够对被投资单位实施控制的长期股权投资。

①成本法核算的长期股权投资

采用成本法核算时，长期股权投资按初始投资成本计价，追加或收回投资调整长期股权投资的成本。除取得投资时实际支付的价款或者对价中包含的已宣告但尚未发放的现金股利或者利润外，当期投资收益按照享有被投资单位宣告发放的现金股利或利润确认。

②权益法核算的长期股权投资

采用权益法核算时，长期股权投资的初始投资成本大于投资时应享有被投资单位可辨认净资产公允价值份额的，不调整长期股权投资的初始投资成本；初始投资成本小于投资时应享有被投资单位可辨认净资产公允价值份额的，其差额计入当期损益，同时调整长期股权投资的成本。

采用权益法核算时，按照应享有或应分担的被投资单位实现的净损益和其他综合收益的份额，分别确认投资收益和其他综合收益，同时调整长期股权投资的账面价值；按照被投资单位宣告分派的利润或现金股利计算应享有的部分，相应减少长期股权投资的账面价值；对于被投资单位除净损益、其他综合收益和利润分配以外所有者权益的其他变动，调整长期股权投资的账面价值并计入资本公积。在确认应享有被投资单位净损益的份额时，以取得投资时被投资单位各项可辨认资产等的公允价值为基础，对被投资单位的净利润进行调整后确认。被投资单位采用的会计政策及会计期间与本公司不一致的，按照本公司的会计政策及会计期间对被投资单位的财务报表进行调整，并据以确认

投资收益和其他综合收益。对于本公司与联营企业及合营企业之间发生的交易，投出或出售的资产不构成业务的，未实现内部交易损益按照享有的比例计算归属于本公司的部分予以抵销，在此基础上确认投资损益。但本公司与被投资单位发生的未实现内部交易损失，属于所转让资产减值损失的，不予以抵销。本公司向合营企业或联营企业投出的资产构成业务的，投资方因此取得长期股权投资但未取得控制权的，以投出业务的公允价值作为新增长期股权投资的初始投资成本，初始投资成本与投出业务的账面价值之差，全额计入当期损益。本公司向合营企业或联营企业出售的资产构成业务的，取得的对价与业务的账面价值之差，全额计入当期损益。本公司自联营企业及合营企业购入的资产构成业务的，按《企业会计准则第 20 号——企业合并》的规定进行会计处理，全额确认与交易相关的利得或损失。

在确认应分担被投资单位发生的净亏损时，以长期股权投资的账面价值和其他实质上构成对被投资单位净投资的长期权益减记至零为限。此外，如本公司对被投资单位负有承担额外损失的义务，则按预计承担的义务确认预计负债，计入当期投资损失。被投资单位以后期间实现净利润的，本公司在收益分享额弥补未确认的亏损分担额后，恢复确认收益分享额。

对于本公司首次执行新会计准则之前已经持有的对联营企业和合营企业的长期股权投资，如存在与该投资相关的股权投资借方差额，按原剩余期限直线摊销的金额计入当期损益。

③收购少数股权

在编制合并财务报表时，因购买少数股权新增的长期股权投资与按照新增持股比例计算应享有子公司自购买日（或合并日）开始持续计算的净资产份额之间的差额，调整资本公积，资本公积不足冲减的，调整留存收益。

④处置长期股权投资

采用权益法核算的长期股权投资，处置后的剩余股权仍采用权益法核算的，在处置时将原计入所有者权益的其他综合收益部分按相应的比例采用与被投资单位直接处置相关资产或负债相同的基础进行会计处理。因被投资方除净损益、其他综合收益和利润分配以外的其他所有者权益变动而确认的所有者权益，按比例结转入当期损益。

采用成本法核算的长期股权投资，处置后剩余股权仍采用成本法核算的，其在取得对被投资单位的控制之前因采用权益法核算或金融工具确认和计量准则核算而确认的其他综合收益，采用与被投资单位直接处置相关资产或负债相同的基础进行会计处理，并按比例结转当期损益；因采用权益法核算而确认的被投资单位净资产中除净损益、其他综合收益和利润分配以外的其他所有者权益变动按比例结转当期损益。

本公司因处置部分股权投资丧失了对被投资单位的控制的，在编制个别财务报表时，处置后的剩余股权能够对被投资单位实施共同控制或施加重大影响的，改按权益法

核算，并对该剩余股权视同自取得时即采用权益法核算进行调整；处置后的剩余股权不能对被投资单位实施共同控制或施加重大影响的，改按金融工具确认和计量准则的有关规定进行会计处理，其在丧失控制之日的公允价值与账面价值之间的差额计入当期损益。对于本公司取得对被投资单位的控制之前，因采用权益法核算或金融工具确认和计量准则核算而确认的其他综合收益，在丧失对被投资单位控制时采用与被投资单位直接处置相关资产或负债相同的基础进行会计处理，因采用权益法核算而确认的被投资单位净资产中除净损益、其他综合收益和利润分配以外的其他所有者权益变动在丧失对被投资单位控制时结转入当期损益。其中，处置后的剩余股权采用权益法核算的，其他综合收益和其他所有者权益按比例结转；处置后的剩余股权改按金融工具确认和计量准则进行会计处理的，其他综合收益和其他所有者权益全部结转。

本公司因处置部分股权投资丧失了对被投资单位的共同控制或重大影响的，处置后的剩余股权改按金融工具确认和计量准则核算，其在丧失共同控制或重大影响之日的公允价值与账面价值之间的差额计入当期损益。原股权投资因采用权益法核算而确认的其他综合收益，在终止采用权益法核算时采用与被投资单位直接处置相关资产或负债相同的基础进行会计处理，因被投资方除净损益、其他综合收益和利润分配以外的其他所有者权益变动而确认的所有者权益，在终止采用权益法时全部转入当期投资收益。

本公司通过多次交易分步处置对子公司股权投资直至丧失控制权，如果上述交易属于一揽子交易的，将各项交易作为一项处置子公司股权投资并丧失控制权的交易进行会计处理，在丧失控制权之前每一次处置价款与所处置的股权对应的长期股权投资账面价值之间的差额，先确认为其他综合收益，到丧失控制权时再一并转入丧失控制权的当期损益。

13、投资性房地产

投资性房地产是指为赚取租金或资本增值，或两者兼有而持有的房地产。包括已出租的土地使用权、持有并准备增值后转让的土地使用权、已出租的建筑物等。

采用公允价值模式进行后续计量的投资性房地产，会计政策选择的依据为：

①投资性房地产所在地有活跃的房地产交易市场。

②本公司能够从房地产交易市场上取得同类或类似房地产的市场价格及其他相关信息，从而对投资性房地产的公允价值作出合理的估计。

本公司不对投资性房地产计提折旧或进行摊销，在资产负债表日以投资性房地产的公允价值为基础调整其账面价值，公允价值与原账面价值之间的差额计入当期损益。

确定投资性房地产的公允价值时，本公司以评估机构的评估价格确定。

自用房地产或存货转换为投资性房地产时，按照转换当日的公允价值计价，转换当日的公允价值小于原账面价值的，其差额计入当期损益；转换当日的公允价值大于原账面价值的，其差额确认为其他综合收益。投资性房地产转换为自用房地产时，以转换当日的公允价值作为自用房地产的账面价值，公允价值与原账面价值的差额计入当期损益。

当投资性房地产被处置、或者永久退出使用且预计不能从其处置中取得经济利益时，终止确认该项投资性房地产。投资性房地产出售、转让、报废或毁损的处置收入扣除其账面价值和相关税费后计入当期损益。

14、固定资产

(1) 固定资产确认条件

固定资产是指为生产商品、提供劳务、出租或经营管理而持有的，使用寿命超过一个会计年度的有形资产。固定资产仅在与有关的经济利益很可能流入本公司，且其成本能够可靠地计量时才予以确认。固定资产按成本并考虑预计弃置费用因素的影响进行初始计量。

(2) 各类固定资产的折旧方法

固定资产从达到预定可使用状态的次月起，采用年限平均法在使用寿命内计提折旧。各类固定资产的使用寿命、预计净残值和年折旧率如下：

固定资产类别	折旧年限(年)	净残值率(%)	年折旧率(%)
房屋及建筑物	20-30	5.00	3.17-4.75
运输设备	5	5.00	19.00
办公设备	5	5.00	19.00
电子设备	5	5.00	19.00
其他设备	5	5.00	19.00

预计净残值是指假定固定资产预计使用寿命已满并处于使用寿命终了时的预期状态，本公司目前从该项资产处置中获得的扣除预计处置费用后的金额。

(3) 固定资产的减值测试方法及减值准备计提方法

固定资产的减值测试方法和减值准备计提方法详见附注四、19“长期资产减值”。

(4) 融资租入固定资产的认定依据及计价方法

融资租赁为实质上转移了与资产所有权有关的全部风险和报酬的租赁，其所有权最终可能转移，也可能不转移。以融资租赁方式租入的固定资产采用与自有固定资产一致的政策计提租赁资产折旧。能够合理确定租赁期届满时取得租赁资产所有权的，在租赁资产使用寿命内计提折旧；无法合理确定租赁期届满能够取得租赁资产所有权的，在租赁期与租赁资产使用寿命两者中较短的期间内计提折旧。

(5) 其他说明

与固定资产有关的后续支出，如果与该固定资产有关的经济利益很可能流入且其成本能可靠地计量，则计入固定资产成本，并终止确认被替换部分的账面价值。除此以外的其他后续支出，在发生时计入当期损益。

当固定资产处于处置状态或预期通过使用或处置不能产生经济利益时，终止确认该固定资产。固定资产出售、转让、报废或毁损的处置收入扣除其账面价值和相关税费后的差额计入当期损益。

本公司至少于年度终了对固定资产的使用寿命、预计净残值和折旧方法进行复核，如发生改变则作为会计估计变更处理。

15、在建工程

在建工程成本按实际工程支出确定，包括在建期间发生的各项工程支出、工程达到预定可使用状态前的资本化的借款费用以及其他相关费用等。在建工程在达到预定可使用状态后结转为固定资产。

在建工程的减值测试方法和减值准备计提方法详见附注四、19“长期资产减值”。

16、借款费用

借款费用包括借款利息、折价或溢价的摊销、辅助费用以及因外币借款而发生的汇兑差额等。可直接归属于符合资本化条件的资产的购建或者生产的借款费用，在资产支出已经发生、借款费用已经发生、为使资产达到预定可使用或可销售状态所必要的购建或生产活动已经开始时，开始资本化；构建或者生产的符合资本化条件的资产达到预定可使用状态或者可销售状态时，停止资本化。其余借款费用在发生当期确认为费用。

专门借款当期实际发生的利息费用，减去尚未动用的借款资金存入银行取得的利息收入或进行暂时性投资取得的投资收益后的金额予以资本化；一般借款根据累计资产支出超过专门借款部分的资产支出加权平均数乘以所占用一般借款的资本化率，确定资本化金额。资本化率根据一般借款的加权平均利率计算确定。

资本化期间内，外币专门借款的汇兑差额全部予以资本化；外币一般借款的汇兑差额计入当期损益。

符合资本化条件的资产指需要经过相当长时间的购建或者生产活动才能达到预定可使用或可销售状态的固定资产、投资性房地产和存货等资产。

如果符合资本化条件的资产在购建或生产过程中发生非正常中断、并且中断时间连续超过 3 个月的，暂停借款费用的资本化，直至资产的购建或生产活动重新开始。

17、无形资产

(1) 无形资产

无形资产是指本公司拥有或者控制的没有实物形态的可辨认非货币性资产。

无形资产按成本进行初始计量。与无形资产有关的支出，如果相关的经济利益很可能流入本公司且其成本能可靠地计量，则计入无形资产成本。除此以外的其他项目的支出，在发生时计入当期损益。

取得的土地使用权通常作为无形资产核算。自行开发建造厂房等建筑物，相关的土地使用权支出和建筑物建造成本则分别作为无形资产和固定资产核算。如为外购的房屋及建筑物，则将有关价款在土地使用权和建筑物之间进行分配，难以合理分配的，全部作为固定资产处理。

使用寿命有限的无形资产自可供使用时起，对其原值减去预计净残值和已计提的减值准备累计金额在其预计使用寿命内采用直线法分期平均摊销。使用寿命不确定的无形资产不予摊销。

期末，对使用寿命有限的无形资产的使用寿命和摊销方法进行复核，如发生变更则作为会计估计变更处理。此外，还对使用寿命不确定的无形资产的使用寿命进行复核，如果有证据表明该无形资产为企业带来经济利益的期限是可预见的，则估计其使用寿命并按照使用寿命有限的无形资产的摊销政策进行摊销。

(2) 研究与开发支出

本公司内部研究开发项目的支出分为研究阶段支出与开发阶段支出。

研究阶段的支出，于发生时计入当期损益。

开发阶段的支出同时满足下列条件的，确认为无形资产，不能满足下述条件的开发阶段的支出计入当期损益：

- ①完成该无形资产以使其能够使用或出售在技术上具有可行性；
- ②具有完成该无形资产并使用或出售的意图；
- ③无形资产产生经济利益的方式，包括能够证明运用该无形资产生产的产品存在市场或无形资产自身存在市场，无形资产将在内部使用的，能够证明其有用性；
- ④有足够的技术、财务资源和其他资源支持，以完成该无形资产的开发，并有能力使用或出售该无形资产；
- ⑤归属于该无形资产开发阶段的支出能够可靠地计量。

无法区分研究阶段支出和开发阶段支出的，将发生的研发支出全部计入当期损益。

(3) 无形资产的减值测试方法及减值准备计提方法

无形资产的减值测试方法和减值准备计提方法详见附注四、19“长期资产减值”。

18、长期待摊费用

长期待摊费用为已经发生但应由报告期和以后各期负担的分摊期限在一年以上的各项费用。本公司的长期待摊费用主要包括房租费、咨询费、装修费、检测费。长期待摊费用在预计受益期间按直线法摊销。

19、长期资产减值

对于固定资产、在建工程、使用寿命有限的无形资产、以成本模式计量的投资性房地产及对子公司、合营企业、联营企业的长期股权投资等非流动非金融资产，本公司于资产负债表日判断是否存在减值迹象。如存在减值迹象的，则估计其可收回金额，进行减值测试。商誉、使用寿命不确定的无形资产和尚未达到可使用状态的无形资产，无论是否存在减值迹象，每年均进行减值测试。

减值测试结果表明资产的可收回金额低于其账面价值的，按其差额计提减值准备并计入减值损失。可收回金额为资产的公允价值减去处置费用后的净额与资产预计未来现金流量的现值两者之间的较高者。资产的公允价值根据公平交易中销售协议价格确定；不存在销售协议但存在资产活跃市场的，公允价值按照该资产的买方出价确定；不存在销售协议和资产活跃市场的，则以可获取的最佳信息为基础估计资产的公允价值。处置费用包括与资产处置有关的法律费用、相关税费、搬运费以及为使资产达到可销售状态所发生的直接费用。资产预计未来现金流量的现值，按照资产在持续使用过程中和最终处置时所产生的预计未来现金流量，选择恰当的折现率对其进行折现后的金额加以确定。资产减值准备按单项资产为基础计算并确认，如果难以对单项资产的可收回金额进行估计的，以该资产所属的资产组确定资产组的可收回金额。资产组是能够独立产生现金流入的最小资产组合。

在财务报表中单独列示的商誉，在进行减值测试时，将商誉的账面价值分摊至预期从企业合并的协同效应中受益的资产组或资产组组合。测试结果表明包含分摊的商誉的资产组或资产组组合的可收回金额低于其账面价值的，确认相应的减值损失。减值损失金额先抵减分摊至该资产组或资产组组合的商誉的账面价值，再根据资产组或资产组组合中除商誉以外的其他各项资产的账面价值所占比重，按比例抵减其他各项资产的账面价值。

上述资产减值损失一经确认，以后期间不予转回价值得以恢复的部分。

20、职工薪酬

本公司职工薪酬主要包括短期职工薪酬、离职后福利、辞退福利以及其他长期职工福利。其中：

短期薪酬主要包括工资、奖金、津贴和补贴、职工福利费、医疗保险费、生育保险费、工伤保险费、住房公积金、工会经费和职工教育经费、非货币性福利等。本公司在职工为本公司提供服务的会计期间将实际发生的短期职工薪酬确认为负债，并计入当期损益或相关资产成本。其中非货币性福利按公允价值计量。

离职后福利主要包括基本养老保险、失业保险以及年金等。离职后福利计划包括设定提存计划及设定受益计划。采用设定提存计划的，相应的应缴存金额于发生时计入相关资产成本或当期损益。

在职工劳动合同到期之前解除与职工的劳动关系，或为鼓励职工自愿接受裁减而提出给予补偿的建议，在本公司不能单方面撤回因解除劳动关系计划或裁减建议所提供的辞退福利时，和本公司确认与涉及支付辞退福利的重组相关的成本两者孰早日，确认辞退福利产生的职工薪酬负债，并计入当期损益。但辞退福利预期在年度报告期结束后十二个月不能完全支付的，按照其他长期职工薪酬处理。

职工内部退休计划采用与上述辞退福利相同的原则处理。本公司将自职工停止提供服务日至正常退休日的期间拟支付的内退人员工资和缴纳的社会保险费等，在符合预计负债确认条件时，计入当期损益（辞退福利）。

本公司向职工提供的其他长期职工福利，符合设定提存计划的，按照设定提存计划进行会计处理，除此之外按照设定受益计划进行会计处理。

21、优先股、永续债等其他金融工具

（1）永续债和优先股等的区分

本公司发行的永续债和优先股等金融工具，同时符合以下条件的，作为权益工具：

①该金融工具不包括交付现金或其他金融资产给其他方，或在潜在不利条件下与其他方交换金融资产或金融负债的合同义务；

②如将来须用或可用企业自身权益工具结算该金融工具的，如该金融工具为非衍生工具，则不包括交付可变数量的自身权益工具进行结算的合同义务；如为衍生工具，则本公司只能通过以固定数量的自身权益工具交换固定金额的现金或其他金融资产结算该金融工具。

除按上述条件可归类为权益工具的金融工具以外，本公司发行的其他金融工具应归类为金融负债。

本公司发行的金融工具为复合金融工具的，按照负债成分的公允价值确认为一项负债，按实际收到的金额扣除负债成分的公允价值后的金额，确认为“其他权益工具”。发行复合金融工具发生的交易费用，在负债成分和权益成分之间按照各自占总发行价款的比例进行分摊。

（2）永续债和优先股等的会计处理方法

归类为金融负债的永续债和优先股等金融工具，其相关利息、股利（或股息）、利得或损失，以及赎回或再融资产生的利得或损失等，除符合资本化条件的借款费用（参见本附注四、16“借款费用”）以外，均计入当期损益。

归类为权益工具的永续债和优先股等金融工具，其发行（含再融资）、回购、出售或注销时，本公司作为权益的变动处理，相关交易费用亦从权益中扣减。本公司对权益工具持有方的分配作为利润分配处理。

本公司不确认权益工具的公允价值变动。

22、预计负债

当与或有事项相关的义务同时符合以下条件，确认为预计负债：（1）该义务是本公司承担的现时义务；（2）履行该义务很可能导致经济利益流出；（3）该义务的金额能够可靠地计量。

在资产负债表日，考虑与或有事项有关的风险、不确定性和货币时间价值等因素，按照履行相关现时义务所需支出的最佳估计数对预计负债进行计量。

如果清偿预计负债所需支出全部或部分预期由第三方补偿的，补偿金额在基本确定能够收到时，作为资产单独确认，且确认的补偿金额不超过预计负债的账面价值。

（1）亏损合同

亏损合同是履行合同义务不可避免会发生的成本超过预期经济利益的合同。待执行合同变成亏损合同，且该亏损合同产生的义务满足上述预计负债的确认条件的，将合同预计损失超过合同标的资产已确认的减值损失（如有）的部分，确认为预计负债。

（2）重组义务

对于有详细、正式并且已经对外公告的重组计划，在满足前述预计负债的确认条件的情况下，按照与重组有关的直接支出确定预计负债金额。对于出售部分业务的重组义务，只有在本公司承诺出售部分业务（即签订了约束性出售协议时），才确认与重组相关的义务。

23、收入

（1）商品销售收入

在已将商品所有权上的主要风险和报酬转移给买方，既没有保留通常与所有权相联系的继续管理权，也没有对已售商品实施有效控制，收入的金额能够可靠地计量，相关的经济利益很可能流入企业，相关的已发生或将发生的成本能够可靠地计量时，确认商品销售收入的实现。

（2）提供劳务收入

在提供劳务交易的结果能够可靠估计的情况下，于资产负债表日按照完工百分比法确认提供的劳务收入。劳务交易的完工进度按已经发生的劳务成本占估计总成本的比例确定。

提供劳务交易的结果能够可靠估计是指同时满足：①收入的金额能够可靠地计量；②相关的经济利益很可能流入企业；③交易的完工程度能够可靠地确定；④交易中已发生和将发生的成本能够可靠地计量。

如果提供劳务交易的结果不能够可靠估计，则按已经发生并预计能够得到补偿的劳务成本金额确认提供的劳务收入，并将已发生的劳务成本作为当期费用。已经发生的劳务成本如预计不能得到补偿的，则不确认收入。

本公司与其他企业签订的合同或协议包括销售商品和提供劳务时，如销售商品部分和提供劳务部分能够区分并单独计量的，将销售商品部分和提供劳务部分分别处理；如

销售商品部分和提供劳务部分不能够区分，或虽能区分但不能够单独计量的，将该合同全部作为销售商品处理。

(3) 建造合同收入

在建造合同的结果能够可靠估计的情况下，于资产负债表日按照完工百分比法确认合同收入和合同费用。合同完工进度按累计实际发生的合同成本占合同预计总成本的比例确定。

建造合同的结果能够可靠估计是指同时满足：①合同总收入能够可靠地计量；②与合同相关的经济利益很可能流入企业；③实际发生的合同成本能够清楚地区分和可靠地计量；④合同完工进度和为完成合同尚需发生的成本能够可靠地确定。

如建造合同的结果不能可靠地估计，但合同成本能够收回的，合同收入根据能够收回的实际合同成本予以确认，合同成本在其发生的当期确认为合同费用；合同成本不可能收回的，在发生时立即确认为合同费用，不确认合同收入。使建造合同的结果不能可靠估计的不确定因素不复存在的，按照完工百分比法确定与建造合同有关的收入和费用。

合同预计总成本超过合同总收入的，将预计损失确认为当期费用。

在建合同累计已发生的成本和累计已确认的毛利(亏损)与已结算的价款在资产负债表中以抵销后的净额列示。在建合同累计已发生的成本和累计已确认的毛利(亏损)之和超过已结算价款的部分作为存货列示；在建合同已结算的价款超过累计已发生的成本与累计已确认的毛利(亏损)之和的部分作为预收款项列示。

(4) 使用费收入

根据有关合同或协议，按权责发生制确认收入。

(5) 利息收入

按照他人使用本公司货币资金的时间和实际利率计算确定。

24、政府补助

政府补助是指本公司从政府无偿取得货币性资产和非货币性资产，不包括政府以投资者身份并享有相应所有者权益而投入的资本。政府补助分为与资产相关的政府补助和与收益相关的政府补助。政府补助为货币性资产的，按照收到或应收的金额计量。政府补助为非货币性资产的，按照公允价值计量；公允价值不能够可靠取得的，按照名义金额计量。按照名义金额计量的政府补助，直接计入当期损益。

与资产相关的政府补助，确认为递延收益，并在相关资产的使用寿命内按照合理、系统的方法分期计入当期损益。与收益相关的政府补助，用于补偿以后期间的相关成本费用或损失的，确认为递延收益，并在确认相关成本费用或损失的期间计入当期损益；用于补偿已经发生的相关成本费用或损失的，直接冲减相关成本。同时包含与资产相关

部分和与收益相关部分的政府补助，区分不同部分分别进行会计处理；难以区分的，将其整体归类为与收益相关的政府补助。

与本公司日常活动相关的政府补助，按照经济业务的实质，计入其他收益或冲减相关成本费用；与日常活动无关的政府补助，计入营业外收支。

已确认的政府补助需要退回时，存在相关递延收益余额的，冲减相关递延收益账面余额，超出部分计入当期损益；属于其他情况的，直接计入当期损益。

25、租赁

融资租赁为实质上转移了与资产所有权有关的全部风险和报酬的租赁，其所有权最终可能转移，也可能不转移。融资租赁以外的其他租赁为经营租赁。

(1) 本公司作为承租人记录经营租赁业务

经营租赁的租金支出在租赁期内的各个期间按直线法计入相关资产成本或当期损益。初始直接费用计入当期损益。或有租金于实际发生时计入当期损益。

(2) 本公司作为出租人记录经营租赁业务

经营租赁的租金收入在租赁期内的各个期间按直线法确认为当期损益。对金额较大的初始直接费用于发生时予以资本化，在整个租赁期间内按照与确认租金收入相同的基础分期计入当期损益；其他金额较小的初始直接费用于发生时计入当期损益。或有租金于实际发生时计入当期损益。

(3) 本公司作为承租人记录融资租赁业务

于租赁期开始日，将租赁开始日租赁资产的公允价值与最低租赁付款额现值两者中较低者作为租入资产的入账价值，将最低租赁付款额作为长期应付款的入账价值，其差额作为未确认融资费用。此外，在租赁谈判和签订租赁合同过程中发生的，可归属于租赁项目的初始直接费用也计入租入资产价值。最低租赁付款额扣除未确认融资费用后的余额分别长期负债和一年内到期的长期负债列示。

未确认融资费用在租赁期内采用实际利率法计算确认当期的融资费用。或有租金于实际发生时计入当期损益。

(4) 本公司作为出租人记录融资租赁业务

于租赁期开始日，将租赁开始日最低租赁收款额与初始直接费用之和作为应收融资租赁款的入账价值，同时记录未担保余值；将最低租赁收款额、初始直接费用及未担保余值之和与其现值之和的差额确认为未实现融资收益。应收融资租赁款扣除未实现融资收益后的余额分别长期债权和一年内到期的长期债权列示。

未实现融资收益在租赁期内采用实际利率法计算确认当期的融资收入。或有租金于实际发生时计入当期损益。

26、重要会计政策、会计估计的变更

(1) 重要会计政策变更

因执行新企业会计准则导致的会计政策变更

2019年4月30日，财政部正式公布了《关于修订印发2019年度一般企业财务报表格式的通知》（财会【2019】6号）；2019年9月19日，财政部正式公布了《关于修订印发合并财务报表格式（2019版）的通知》（财会[2019]16号）

公司对该项会计政策变更采用追溯调整法，对2018年度财务报表列报项目进行追溯调整具体如下

①合并财务报表项目年初追溯调整情况：

会计政策变更的内容和原因	受影响的报表项目名称	资产负债表年初数和利润表上年同期影响金额（元）
公司将“应收票据及应收账款”项目分别计入“应收票据”项目和“应收账款”项目	应收账款	1,277,409,144.23
	应收票据	
	应收票据及应收账款	-1,277,409,144.23
公司将“应付票据及应付账款”项目分别计入“应付票据”项目和“应付账款”项目	应付账款	604,092,214.69
	应付票据	874,000,000.00
	应付票据及应付账款	-1,478,092,214.69
将“资产减值损失”项目自“其他收益”项目前下移至“公允价值变动收益”项目后，由利润表减项变利润表加项（损失以“-”号填列）	资产减值损失（损失以“-”号填列）	-15,143,658.56
	资产减值损失	15,143,658.56

②母公司财务报表项目年初追溯调整情况：

会计政策变更的内容和原因	受影响的报表项目名称	资产负债表年初数和利润表上年同期影响金额（元）
公司将“应收票据及应收账款”项目分别计入“应收票据”项目和“应收账款”项目	应收账款	1,274,607,231.88
	应收票据	
	应收票据及应收账款	-1,274,607,231.88
公司将“应付票据及应付账款”项目分别计入“应付票据”项目和“应付账款”项目	应付账款	601,190,097.03
	应付票据	280,000,000.00
	应付票据及应付账款	-881,190,097.03
将“资产减值损失”项目自“其他收益”项目前下移至“公允价值变动收益”项目后，由利润表减项变利润表加项（损失以“-”号填列）	资产减值损失（损失以“-”号填列）	-15,184,563.47
	资产减值损失	-15,184,563.47

除上述项目变动影响外，本次会计政策变更不涉及对公司以前年度的追溯调整。本次会计政策的变更不会对当期和会计政策变更之前公司总资产、负债总额、净资产及净利润产生任何影响。

(2) 重要会计估计变更

公司在本报告期内未发生重要会计估计变更。

27、重大会计判断和估计

本公司在运用会计政策过程中，由于经营活动内在的不确定性，本公司需要对无法准确计量的报表项目的账面价值进行判断、估计和假设。这些判断、估计和假设是基于本公司管理层过去的历史经验，并在考虑其他相关因素的基础上做出的。这些判断、估计和假设会影响收入、费用、资产和负债的报告金额以及资产负债表日或有负债的披露。然而，这些估计的不确定性所导致的实际结果可能与本公司管理层当前的估计存在差异，进而造成对未来受影响的资产或负债的账面金额进行重大调整。

本公司对前述判断、估计和假设在持续经营的基础上进行定期复核，会计估计的变更仅影响变更当期的，其影响数在变更当期予以确认；既影响变更当期又影响未来期间的，其影响数在变更当期和未来期间予以确认。

于资产负债表日，本公司需对财务报表项目金额进行判断、估计和假设的重要领域如下：

(1) 坏账准备计提

本公司根据应收款项的会计政策，采用备抵法核算坏账损失。应收款项减值是基于评估应收款项的可收回性。鉴定应收款项减值要求管理层的判断和估计。实际的结果与原先估计的差异将在估计被改变的期间影响应收款项的账面价值及应收款项坏账准备的计提或转回。

(2) 折旧和摊销

本公司对固定资产和无形资产在考虑其残值后，在使用寿命内按直线法计提折旧和摊销。本公司定期复核使用寿命，以决定将计入每个报告期的折旧和摊销费用数额。使用寿命是本公司根据对同类资产的以往经验并结合预期的技术更新而确定的。如果以前的估计发生重大变化，则会在未来期间对折旧和摊销费用进行调整。

(3) 公允价值计量

本公司的某些资产在财务报表中按公允价值计量。本公司会聘用第三方有资质的评估师来执行估价。

五、税项

1. 各税项的税率如下

税种	计税依据	税率
增值税	销项税额—可抵扣进项税额	适用 13% (16%)、9% (10%)、6%、5%、3%或其他税率
城市维护建设税	应纳流转税额	7%
教育费附加 (含地方教育费附加)	应纳流转税额	5%
企业所得税	应纳税所得额	25%
房产税	租金收入/房产原值的 70%	12%/1.2%

注：根据国家税务总局公告 2013 年第 15 号《关于纳税人投资政府土地改造项目有关营业税问题的公告》：一些纳税人（以下称投资方）与地方政府合作，投资政府土地改造项目（包括企业搬迁、危房拆

除、土地平整等土地整理工作），投资方的行为属于投资行为，不属于营业税征税范围，其取得的投资收益不征收营业税，营改增后延续。

六、合并财务报表重要项目的说明

以下注释项目（含公司合并财务报表主要项目注释）除非特别指出，“年初”指 2019 年 1 月 1 日，“期末”指 2019 年 12 月 31 日，“本期”指 2019 年度，“上期”指 2018 年度。

1、货币资金

项目	期末余额	年初余额
现金	9,397.12	3,309.61
银行存款	537,654,218.15	323,864,912.13
其他货币资金（注）	512,560,000.00	285,000,000.00
合计	1,050,223,615.27	608,868,221.74

注：本公司其他货币资金期末余额，其中：定期存款存单用于银行承兑汇票质押 160,000,000.00 元；定期存款存单用于贷款质押 112,560,000.00 元；定期存款存单保函质押 30,000,000.00 元；开具银行承兑汇票而存入的保证金 210,000,000.00 元。

2、应收账款

(1) 应收账款分类披露

类别	期末余额				
	账面余额		坏账准备		账面价值
	金额	比例（%）	金额	计提比例（%）	
单项金额重大并单独计提坏账准备的应收款项					
按信用风险特征组合计提坏账准备的应收款项	1,015,203,044.47	100.00	79.40	0.00	1,015,202,965.07
其中：账龄组合	10,159,812.59	1.00	79.40	0.00	10,159,733.19
政府单位组合	1,005,043,231.88	99.00			1,005,043,231.88
单项金额不重大但单独计提坏账准备的应收款项	33,560.00	0.00	33,560.00	100.00	
合计	1,015,236,604.47	100.00	33,639.40	0.00	1,015,202,965.07

(续)

类别	年初余额				
	账面余额		坏账准备		账面价值
	金额	比例（%）	金额	计提比例（%）	
单项金额重大并单独计提坏账准备的应收款项					
按信用风险特征组合计提坏账准备的应收款项	1,277,409,144.23	100.00			1,277,409,144.23
其中：账龄组合	4,445,912.35	0.35			4,445,912.35
政府单位组合	1,272,963,231.88	99.65			1,272,963,231.88
单项金额不重大但单独计提坏账准备的应收款项					

类别	年初余额				账面价值
	账面余额		坏账准备		
	金额	比例 (%)	金额	计提比例 (%)	
合计	1,277,409,144.23	100.00			1,277,409,144.23

A、组合中，按账龄分析法计提坏账准备的应收账款

账龄	期末余额		
	应收账款	坏账准备	计提比例 (%)
1年以内	10,158,224.59		
1-2年	1,588.00	79.40	5.00
合计	10,159,812.59	79.40	

续

账龄	年初余额		
	应收账款	坏账准备	计提比例 (%)
1年以内	4,445,912.35		
合计	4,445,912.35		

B、组合中，采用其他方法计提坏账准备的应收账款

组合名称	期末余额		
	应收账款	坏账准备	计提比例 (%)
政府单位组合	1,005,043,231.88		
合计	1,005,043,231.88		

续

组合名称	年初余额		
	应收账款	坏账准备	计提比例 (%)
政府单位组合	1,272,963,231.88		
合计	1,272,963,231.88		

(2) 本期计提、收回或转回的坏账准备情况

本期计提坏账准备金额 33,639.40 元；本期收回或转回坏账准备金额 0.00 元。

(3) 按欠款方归集的期末余额应收账款情况

债务人名称	应收账款期末余额	占应收账款期末余额合计数的比例 (%)	坏账准备期末余额
江苏省丹阳经济开发区管理委员会	1,005,043,231.88	1年之内；1-2年；5年以上	99.00
江苏锐升新材料有限公司	4,290,694.00	1年之内	0.42
常州中再钢铁炉料有限公司	1,133,020.20	1年以内	0.11
琦玉铝合金精密锻造（丹阳）有限公司	529,548.50	1年以内	0.05

债务人名称	应收账款期末余额	占应收账款期末余额合计数的比例(%)	坏账准备期末余额
江苏福旦生物医药有限公司	428,692.60	1 年以内	0.04
合计	1,011,425,187.18		99.62

3、预付款项

(1) 预付款项按账龄列示

账龄	期末余额		年初余额	
	金额	比例 (%)	金额	比例 (%)
1 年以内	546,243.50	0.72	683,432.97	0.76
1-2 年	10,000.00	0.01	4,639,106.00	5.16
2-3 年	4,639,106.00	6.12	83,422,714.00	92.77
3 年以上	70,588,358.00	93.15	1,179,142.00	1.31
合计	75,783,707.50	100.00	89,924,394.97	100.00

(2) 其中账龄超过 1 年的大额预付款项情况

单位名称	期末余额	账龄	未结算原因
丹阳市国土资源局	75,227,464.00	2-3 年; 3 年以上	尚未结算
小计	75,227,464.00		

(3) 按预付对象归集的期末余额前五名的预付账款情况

单位名称	期末余额	占预付账款期末余额合计数的比例 (%)
丹阳市国土资源局	75,227,464.00	99.28
江苏省电力公司丹阳市供电公司	443,126.32	0.58
丹阳市博元广告传媒有限公司	70,754.72	0.09
丹阳市玖仟企业策划有限公司	32,362.46	0.04
丹阳市恒太建设科技有限公司	10,000.00	0.01
合计	75,783,707.50	100.00

4、其他应收款

项目	期末余额	年初余额
其他应收款	3,174,891,054.05	1,343,430,195.94
应收利息		
应收股利		
合计	3,174,891,054.05	1,343,430,195.94

(1) 其他应收款

① 其他应收款分类披露

类别	期末余额				账面价值
	账面余额		坏账准备		
	金额	比例 (%)	金额	计提比例 (%)	
单项金额重大并单独计提坏账准备的其他应收款					
按信用风险特征组合计提坏账准备的其他应收款	3,222,215,628.26	100.00	47,324,574.21	1.47	3,174,891,054.05
其中：账龄组合	1,862,285,135.35	57.80	47,324,574.21	2.54	1,814,960,561.14
政府单位组合	1,359,930,492.91	42.20			1,359,930,492.91
关联方组合					
单项金额不重大但单独计提坏账准备的其他应收款					
合计	3,222,215,628.26	100.00	47,324,574.21	1.47	3,174,891,054.05

(续)

类别	年初余额				账面价值
	账面余额		坏账准备		
	金额	比例 (%)	金额	计提比例 (%)	
单项金额重大并单独计提坏账准备的其他应收款					
按信用风险特征组合计提坏账准备的其他应收款	1,409,070,097.44	100.00	65,639,901.50	4.66	1,343,430,195.94
其中：账龄组合	489,980,073.69	34.77	65,639,901.50	13.40	424,340,172.19
政府单位组合	919,061,966.87	65.22			919,061,966.87
关联方组合	28,056.88	0.01			28,056.88
单项金额不重大但单独计提坏账准备的其他应收款					
合计	1,409,070,097.44	100.00	65,639,901.50	4.66	1,343,430,195.94

A.组合中，按账龄分析法计提坏账准备的其他应收款

账龄	期末余额		
	其他应收款	坏账准备	计提比例 (%)
1 年以内	1,748,422,954.07		
1-2 年	35,358,882.20	1,767,944.11	5.00
2-3 年	13,873,698.76	1,387,369.88	10.00
3-4 年	24,530,999.00	4,906,199.80	20.00
4-5 年	1,671,081.81	835,540.91	50.00
5 年以上	38,427,519.51	38,427,519.51	100.00
合计	1,862,285,135.35	47,324,574.21	

(续)

账龄	年初余额		
	其他应收款	坏账准备	计提比例 (%)
1年以内	318,710,822.76		
1-2年	32,041,659.76	1,602,082.99	5.00
2-3年	55,674,953.85	5,567,495.39	10.00
3-4年	10,068,917.81	2,013,783.56	20.00
4-5年	34,054,359.90	17,027,179.95	50.00
5年以上	39,429,359.61	39,429,359.61	100.00
合计	489,980,073.69	65,639,901.50	

B. 组合中，采用其他方法计提坏账准备的其他应收款

组合名称	期末余额		
	其他应收款	坏账准备	计提比例 (%)
政府单位组合	1,359,930,492.91		
关联方组合			
合计	1,359,930,492.91		

续表

组合名称	年初余额		
	其他应收款	坏账准备	计提比例 (%)
政府单位组合	919,061,966.87		
关联方组合	28,056.88		
合计	919,090,023.75		

②本期计提、收回或转回的坏账准备情况

本期计提坏账准备金额-18,315,327.29元；本期转回坏账准备金额0.00元。

③按欠款方归集的期末余额前五名的其他应收款情况

单位名称	期末余额	账龄	占其他应收款期末余额合计数的比例(%)	坏账准备期末余额	款项性质
江苏省丹阳经济开发区管理委员会	1,349,133,692.91	1年之内；1-2年；2-3年	41.87		往来款
丹阳市齐梁高科发展有限公司	339,000,000.00	1年之内	10.52		往来款
丹阳市新城水利建设发展有限公司	336,300,000.00	1年之内	10.44		往来款
丹阳市齐梁水利建设发展有限公司	257,000,000.00	1年之内	7.98		往来款
丹阳市齐梁农业发展有限公司	230,447,499.02	1年之内	7.15		往来款
合计	2,511,881,191.93		77.96		

5、存货

(1) 存货分类

项目	期末余额			年初余额		
	账面余额	跌价准备	账面价值	账面余额	跌价准备	账面价值
拟开发土地使用权	4,035,880,351.50		4,035,880,351.50	4,200,397,115.80		4,200,397,115.80
开发成本	5,994,335,362.25		5,994,335,362.25	6,064,171,850.44		6,064,171,850.44
合计	10,030,215,713.75		10,030,215,713.75	10,264,568,966.24		10,264,568,966.24

(2) 期末用于资产抵押担保的存货金额合计 3,589,034,690.00 元。

6、其他流动资产

项目	期末余额	年初余额
待抵扣进项税	255,730.58	213,646.39
合计	255,730.58	213,646.39

7、可供出售金融资产

(1) 可供出售金融资产情况

项目	期末余额			年初余额		
	账面余额	减值准备	账面价值	账面余额	减值准备	账面价值
可供出售债务工具						
可供出售权益工具	88,688,920.00		88,688,920.00	63,499,920.00		63,499,920.00
其中：按公允价值计量						
按成本计量	88,688,920.00		88,688,920.00	63,499,920.00		63,499,920.00
其他						
合计	88,688,920.00		88,688,920.00	63,499,920.00		63,499,920.00

(2) 期末按成本价值计量的可供出售金融资产

被投资单位	账面余额				在被投资单位持股比例 (%)	本期现金红利
	年初	本期增加	本期减少	期末		
融惠（江苏）融资租赁有限公司	3,000,000.00			3,000,000.00	5.00	
江苏丹阳农村商业银行股份有限公司	52,616,520.00			52,616,520.00	1.76	107,130.91
信托保障基金	7,883,400.00	26,727,000.00	1,538,000.00	33,072,400.00		15,666.67
合计	63,499,920.00	26,727,000.00	1,538,000.00	88,688,920.00		122,797.58

8、长期股权投资

被投资单位	年初余额	本期增减变动				
		追加投资	减少投资	权益法下确认的投资损益	其他综合收益调整	其他权益变动

一、合营企业					
小计					
二、联营企业					
丹阳眼镜城迪诺曼 资产管理有限公司					
小计					
合计					

(续)

被投资单位	本期增减变动			期末余额	减值准备期末 余额
	宣告发放现金股 利或利润	计提减值准备	其他		
一、合营企业					
小计					
二、联营企业					
丹阳眼镜城迪诺曼 资产管理有限公司					
小计					
合计					

注：对丹阳眼镜城迪诺曼资产管理有限公司的投资：初始投资成本 400,000.00 元、持股比例 40%，按权益法核算；因丹阳眼镜城迪诺曼资产管理有限公司截止 2018 年 12 月 31 日、2019 年 12 月 31 日净资产均为负值，累计确认损益调整-400,000.00 元，期末余额为 0.00 元。

9、投资性房地产

(1) 采用公允价值计量模式的投资性房地产

项目	房屋、建筑物	土地使用权	合计
一、年初余额	1,512,002,900.00	428,820,000.00	1,940,822,900.00
二、本期变动	3,811,900.00	3,930,900.00	7,742,800.00
加：外购			
存货\固定资产\在建工程转入			
企业合并增加			
公允价值变动	3,811,900.00	3,930,900.00	7,742,800.00
减：处置			
其他转出			
公允价值变动			
三、期末余额	1,515,814,800.00	432,750,900.00	1,948,565,700.00

注 1. 本公司依据北京北方亚事资产评估事务所（特殊普通合伙）出具的“北方亚事评报字[2020]第 01-145 号”资产评估报告书，确定投资性房地产—房屋、建筑物 2019 年 12 月 31 日的公允价值为 1,515,814,800.00 元；

注 2. 本公司依据北京北方亚事资产评估事务所（特殊普通合伙）出具的“北方亚事评报字[2020]第 01-146 号”资产评估报告书，确定投资性房地产—土地 2019 年 12 月 31 日的公允价值为 432,750,900.00 元。

(2) 期末用于资产抵押担保的投资性房地产金额合计 1,948,565,700.00 元。

10、固定资产

项目	期末余额	年初余额
固定资产	884,995,999.12	917,592,885.02
固定资产清理		
合计	884,995,999.12	917,592,885.02

(1) 固定资产

① 固定资产情况

项目	房屋建筑物	运输工具	其他设备	合计
一、账面原值				
1.年初余额	1,008,314,691.61	1,354,078.68	6,201,494.85	1,015,870,265.14
2.本期增加金额			678,283.83	678,283.83
(1) 购置			678,283.83	678,283.83
3.本期减少金额				
(1) 处置或报废				
(2) 其他转出				
4.期末余额	1,008,314,691.61	1,354,078.68	6,879,778.68	1,016,548,548.97
二、累计折旧				
1.年初余额	93,957,507.28	854,200.26	3,465,672.58	98,277,380.12
2.本期增加金额	31,988,341.17	144,058.16	1,142,770.40	33,275,169.73
(1) 计提	31,988,341.17	144,058.16	1,142,770.40	33,275,169.73
3.本期减少金额				
(1) 处置				
(2) 其他转出				
4.期末余额	125,945,848.45	998,258.42	4,608,442.98	131,552,549.85
三、减值准备				
1.年初余额				
2.本期增加金额				
(1) 计提				
3.本期减少金额				
(1) 处置				
(2) 其他转出				
4.期末余额				

项目	房屋建筑物	运输工具	其他设备	合计
四、账面价值				
1.期末账面价值	882,368,843.16	355,820.26	2,271,335.70	884,995,999.12
2.年初账面价值	914,357,184.33	499,878.42	2,735,822.27	917,592,885.02

②期末已提足折旧仍继续使用、暂时闲置、本期处置、报废固定资产情况：

项目	金额	备注
1.期末已提足折旧仍继续使用的固定资产原值	2,219,985.63	

③未办妥产权证书的固定资产情况

项目	账面原值	未办妥产权证书的原因
希格玛厂房	940,803.00	商户建房，以租金抵成本
日本产业园	284,690,100.65	正在办理中
科创园部分房产	161,962,967.44	正在办理中

④期末用于资产抵押担保的固定资产金额合计 381,693,894.15 元。

11、在建工程

(1) 在建工程情况

项目	期末余额			年初余额		
	账面余额	减值准备	账面价值	账面余额	减值准备	账面价值
丹阳市开发区中小企业服务中心	404,657,331.16		404,657,331.16	402,956,644.16		402,956,644.16
丹阳振兴银座酒店公寓	6,350,106.33		6,350,106.33	6,350,106.33		6,350,106.33
眼镜城二期	1,108,600.00		1,108,600.00	1,108,600.00		1,108,600.00
收购茂恒光电科技厂房	37,754,437.39		37,754,437.39	37,754,437.39		37,754,437.39
收购天利达光学眼镜厂房	30,272,793.95		30,272,793.95	9,000,000.00		9,000,000.00
日产业园消防水池	2,155,839.62		2,155,839.62	45,839.62		45,839.62
智能会议系统	3,900.00		3,900.00	3,900.00		3,900.00
码头工程建设	82,524.27		82,524.27	82,524.27		82,524.27
合计	482,385,532.72		482,385,532.72	457,302,051.77		457,302,051.77

(2) 重要在建工程项目本期变动情况

项目	年初余额	本年增加	本年转入 固定资产、无形资产金额	期末余额
丹阳市开发区中小企业服务中心	402,956,644.16	1,700,687.00		404,657,331.16
收购天利达光学眼镜厂房	9,000,000.00	21,272,793.95		30,272,793.95

项目	年初余额	本年增加	本年转入 固定资产、无形资产金额	期末余额
日产业园消防水池	45,839.62	2,110,000.00		2,155,839.62

(3) 期末用于资产抵押担保的在建工程金额合计 68,027,231.34 元。

12、无形资产

(1) 无形资产情况

项目	土地使用权	软件	合计
一、账面原值			
1.年初余额	307,216,657.16	131,582.18	307,348,239.34
2.本期增加金额		48,650.00	48,650.00
(1) 购置		48,650.00	48,650.00
3.本期减少金额			
(1) 处置			
(2) 其他转出			
4.期末余额	307,216,657.16	180,232.18	307,396,889.34
二、累计摊销			
1.年初余额	33,166,827.90	90,157.13	33,256,985.03
2.本期增加金额	5,125,016.06	45,890.24	5,170,906.30
(1) 计提	5,125,016.06	45,890.24	5,170,906.30
3.本期减少金额			
(1) 处置			
(2) 其他转出			
4.期末余额	38,291,843.96	136,047.37	38,427,891.33
三、减值准备			
1.年初余额			
2.本期增加金额			
(1) 计提			
3、本期减少金额			
(1) 处置			
(2) 其他转出			
4.期末余额			
四、账面价值			
1.期末账面价值	268,924,813.20	44,184.81	268,968,998.01

项目	土地使用权	软件	合计
2.年初账面价值	274,049,829.26	41,425.05	274,091,254.31

(2) 期末用于资产抵押担保的无形资产金额合计 268,924,813.20 元。

13、长期待摊费用

项目	年初余额	本期增加金额	本期摊销金额	其他减少金额	期末余额
装修费	185,862.68		171,565.44		14,297.24
办公室改造服务	150,628.32		37,962.48		112,665.84
健身房改造	37,656.69		13,693.32		23,963.37
科创园餐厅装饰	205,679.57		98,726.16		106,953.41
跨路龙门架工程	160,466.75		35,207.28		125,259.47
膜结构电动车棚	89,677.43		19,566.00		70,111.43
装修费增补		187,133.03	57,179.54		129,953.49
土地使用费		3,835,000.00	383,500.00		3,451,500.00
合计	829,971.44	4,022,133.03	817,400.22		4,034,704.25

14、递延所得税资产

(1) 未经抵销的递延所得税资产明细

项目	期末余额		年初余额	
	可抵扣暂时性差异	递延所得税资产	可抵扣暂时性差异	递延所得税资产
资产减值准备	551,291.69	137,822.92		
合计	551,291.69	137,822.92		

(2) 未确认递延所得税资产明细

项目	期末余额	年初余额
可抵扣暂时性差异	46,806,921.92	65,639,901.50
合计	46,806,921.92	65,639,901.50

15、短期借款

(1) 短期借款分类

借款类别	期末余额	年初余额
质押借款	72,100,000.00	
抵押借款	310,000,000.00	80,000,000.00
保证借款	222,500,000.00	299,500,000.00
合计	604,600,000.00	379,500,000.00

(2) 无已到期未偿还的短期借款。

16、应付票据

类别	期末余额	年初余额
银行承兑汇票	690,000,000.00	874,000,000.00
合计	690,000,000.00	874,000,000.00

注：本期末无已到期未支付的应付票据。

17、应付账款

(1) 应付账款列示

账龄	期末余额	年初余额
1年以内（含1年）	30,679,908.30	109,509,729.58
1-2年（含2年）	55,057,272.56	277,281,472.18
2-3年（含3年）	203,935,160.00	184,459,426.44
3年以上	104,176,343.37	32,841,586.49
合计	393,848,684.23	604,092,214.69

(2) 账龄超过 1 年的重要应付账款

债权单位名称	期末余额	未结算原因
江苏屹峰建设工程有限公司	109,083,900.00	工程款尾款未最终结算
江苏金祥建设工程有限公司	94,745,000.00	工程款尾款未最终结算
中城建第十三工程局有限公司	47,033,000.00	工程款尾款未最终结算
淮阴水利建设有限公司	25,000,000.00	工程款尾款未最终结算
江苏太平橡胶股份有限公司	22,214,366.29	购买不动产尾款未最终结算
合计	298,076,266.29	

18、预收账款

(1) 预收账款列示

账龄	期末余额	年初余额
1年以内（含1年）	29,946,604.36	29,431,700.59
1-2年（含2年）	3,750,000.00	2,750,000.81
2-3年（含3年）	2,750,000.00	1,673,332.00
3年以上	1,673,332.00	
合计	38,119,936.36	33,855,033.40

(2) 账龄超过 1 年的重要预收款项

项目	期末余额	账龄	未偿还或结转的原因
江苏上磁塑料制品有限公司	2,000,000.00	1-2 年	尚未达到收入确认条件
荆华英	1,500,000.00	1 年以内；1-2 年；2-3 年	尚未达到收入确认条件
于刚	1,300,000.00	1 年以内；2-3 年；3-4 年	尚未达到收入确认条件
江苏中祺电气有限公司	1,000,000.00	1 年以内；2-3 年	尚未达到收入确认条件
丹阳润华汽配厂	900,000.00	1 年以内；1-2 年；2-3 年	尚未达到收入确认条件
合计	6,700,000.00		

19、应付职工薪酬

(1) 总体情况

项目	年初余额	本期增加	本期减少	期末余额
短期薪酬	2,345,215.38	5,463,930.56	4,674,973.65	3,134,172.29
离职后福利-设定提存计划		224,419.69	224,419.69	
辞退福利				
一年内到期的其他福利				
其他				
合计	2,345,215.38	5,688,350.25	4,899,393.34	3,134,172.29

(2) 短期薪酬

项目	年初余额	本期增加	本期减少	期末余额
工资、奖金、津贴和补贴	2,334,215.38	5,044,566.35	4,259,609.44	3,119,172.29
职工福利费	11,000.00	208,506.64	204,506.64	15,000.00
社会保险费		131,308.19	131,308.19	
其中：医疗保险费		113,043.43	113,043.43	
工伤保险费		12,182.49	12,182.49	
生育保险费		6,082.27	6,082.27	
其他				
住房公积金		52,709.00	52,709.00	
工会经费和职工教育经费		26,840.38	26,840.38	
短期带薪缺勤				
短期利润分享计划				
其他短期薪酬				
合计	2,345,215.38	5,463,930.56	4,674,973.65	3,134,172.29

(3) 设定提存计划

项目	年初余额	本期增加	本期减少	期末余额
基本养老保险费		218,337.42	218,337.42	
失业保险费		6,082.27	6,082.27	
企业年金缴费				
合计		224,419.69	224,419.69	

20、应交税费

项目	期末余额	年初余额
企业所得税	68,513.81	310,936.75
增值税	76,529,200.12	70,848,038.41
城市维护建设税	5,348,193.76	4,945,483.60
教育费附加	3,820,138.41	3,532,488.29
印花税	87,123.33	82,219.32
房产税	11,966,431.66	10,337,775.68
土地使用税	12,670.25	12,670.25
土地增值税	861,525.00	861,525.00
代扣代缴个人所得税	513.60	183,256.92
合计	98,694,309.94	91,114,394.22

21、其他应付款

项目	期末余额	年初余额
其他应付款	312,907,043.91	1,383,525,219.85
应付利息	92,617,429.98	
应付股利		
合计	405,524,473.89	1,383,525,219.85

(1) 其他应付款

①按款项性质列示其他应付款

款项性质	期末余额	年初余额
押金、保证金	154,048,164.25	215,361,609.47
代收款	17,392,207.48	16,349,431.05
往来款	111,466,672.18	1,151,814,179.33
暂借款	30,000,000.00	
合计	312,907,043.91	1,383,525,219.85

②账龄超过 1 年的重要其他应付款

债权单位名称	期末余额	账龄
江苏沃得机电集团有限公司	26,000,000.00	2-3 年
丹阳盛大装饰城开发有限公司	21,806,450.00	5 年以上
江苏欣隆羽绒有限公司	18,500,000.00	3-4 年
镇江菲视特眼镜公司	9,859,523.33	2-3 年
丹阳市华康环保产业投资有限公司	6,830,000.00	5 年以上
合计	82,995,973.33	

(2) 应付利息

项目	期末余额	年初余额
分期付息到期还本的长期借款利息	48,327,430.00	
企业债券利息	44,289,999.98	
合计	92,617,429.98	

22、一年内到期的非流动负债

项目	期末余额	年初余额
1 年内到期的长期借款（附注六、23）	1,138,940,000.00	1,766,200,000.00
1 年内到期的应付债券（附注六、24）	180,000,000.00	1,080,000,000.00
1 年内到期的长期应付款（附注六、25）	161,126,705.71	54,045,580.26
1 年内到期的其他非流动负债（附注六、26）		11,910,000.00
合计	1,480,066,705.71	2,912,155,580.26

23、长期借款

项目	期末余额	年初余额
保证借款	3,813,240,000.00	2,412,340,000.00
抵押借款	1,800,000,000.00	1,140,000,000.00
减：一年内到期的长期借款（附注六、22）	1,138,940,000.00	1,766,200,000.00
合计	4,474,300,000.00	1,786,140,000.00

24、应付债券

(1) 应付债券

项目	期末余额	年初余额
15 丹阳高新债	538,227,031.00	747,539,623.00
16 丹阳 01		421,999,710.00
16 丹阳 02		522,250,805.00
19 丹阳债	497,555,057.69	
19 苏丹阳高新 ZR001	496,889,435.98	

丹阳市开发区高新技术产业发展有限公司 2019 年度合并财务报表附注

项目	期末余额	年初余额
19 苏丹阳高新 ZR002	496,691,067.32	
减：一年内到期部分期末余额（附注六、22）	180,000,000.00	1,080,000,000.00
合计	1,849,362,591.99	611,790,138.00

(2) 应付债券的增减变动

债券名称	面值	发行日期	债券期限	发行金额	年初余额
15 丹阳高新债	900,000,000.00	2015/4/24	7 年	900,000,000.00	747,539,623.00
16 丹阳 01	400,000,000.00	2016/1/13	3 年	400,000,000.00	421,999,710.00
16 丹阳 02	500,000,000.00	2016/3/1	3 年	500,000,000.00	522,250,805.00
19 丹阳债	500,000,000.00	2019/5/31	3 年	500,000,000.00	
19 苏丹阳高新 ZR001	500,000,000.00	2019/6/26	3 年	500,000,000.00	
19 苏丹阳高新 ZR002	500,000,000.00	2019/8/12	3 年	500,000,000.00	
小计	3,300,000,000.00			3,300,000,000.00	1,691,790,138.00
减：一年内到期部分期末余额					1,080,000,000.00
合计	3,300,000,000.00			3,300,000,000.00	611,790,138.00

(续)

债券名称	本期发行	利息调整	溢折价摊销	偿还本金	偿还利息	期末余额
15 丹阳高新债			1,407,408.00	180,000,000.00	30,720,000.00	538,227,031.00
16 丹阳 01			290.00	400,000,000.00	22,000,000.00	
16 丹阳 02			249,195.00	500,000,000.00	22,500,000.00	
19 丹阳债	500,000,000.00	-3,000,000.00	555,057.69			497,555,057.69
19 苏丹阳高新 ZR001	500,000,000.00	-3,700,000.00	589,435.98			496,889,435.98
19 苏丹阳高新 ZR002	500,000,000.00	-3,700,000.00	391,067.32			496,691,067.32
小计	1,500,000,000.00	-10,400,000.00	3,192,453.99	1,080,000,000.00	75,220,000.00	2,029,362,591.99
减：一年内到期部分期末余额						180,000,000.00
合计	1,500,000,000.00	-10,400,000.00	3,192,453.99	1,080,000,000.00	75,220,000.00	1,849,362,591.99

25、长期应付款

项目	期末余额	年初余额
江苏金融租赁股份有限公司	64,458,904.00	87,410,077.00
中远海运租赁有限公司	72,707,286.20	90,468,360.12
南京金旅融资租赁有限公司	26,666,666.66	40,000,000.00
南京金旅融资租赁有限公司	33,333,333.34	
苏银金融租赁股份有限公司	81,271,335.00	

丹阳市开发区高新技术产业发展有限公司 2019 年度合并财务报表附注

项目	期末余额	年初余额
上海爱建融资租赁有限公司	38,693,603.40	
远东宏信融资租赁有限公司	66,133,333.32	
江苏省国际租赁有限公司	90,000,000.00	
专项应付款	1,772,828.86	3,335,764.63
减：一年内到期部分（附注六、22）	161,126,705.71	54,045,580.26
合计	313,910,585.07	167,168,621.49

其中，专项应付款情况如下：

项目	年初余额	本期增加	本期减少	期末余额	形成原因
财政专项资金	580,000.00			580,000.00	财政拨款
哈工大丹阳科技成果转移专项经费	319,098.14		317,712.50	1,385.64	财政拨款
创业孵化器项目	1,000,000.00		1,000,000.00		财政拨款
科技发展专项资金众创空间	18,000.00		12,000.00	6,000.00	财政拨款
省级工业和信息产业转型省级专项资金	1,418,666.49		303,223.27	1,115,443.22	财政拨款
特色外资产业园提升管理专项资金		100,000.00	30,000.00	70,000.00	财政拨款
合计	3,335,764.63	100,000.00	1,662,935.77	1,772,828.86	

26、其他非流动负债

项目	期末余额	年初余额
财政债务置换本金	140,520,000.00	152,430,000.00
财政债务置换利息		9,991,299.20
减：1年内到期的其他非流动负债（附注六、22）		11,910,000.00
合计	140,520,000.00	150,511,299.20

27、实收资本

投资者名称	年初余额		本期增加	本期减少	期末余额	
	投资金额	所占比例 (%)			投资金额	所占比例 (%)
江苏省丹阳经济开发区经济发展总公司	850,000,000.00	100.00			850,000,000.00	100.00
合计	850,000,000.00	100.00			850,000,000.00	100.00

28、资本公积

项目	年初余额	本期增加	本期减少	期末余额
其他资本公积	3,616,629,102.11			3,616,629,102.11
合计	3,616,629,102.11			3,616,629,102.11

29、其他综合收益

项目	年初	本期发生金额	期末
----	----	--------	----

	余额	本期 所得税 前发生 额	减：前期计 入其他综合 收益当期转 入损益	减： 所得 税费用	税后 归属 于母 公司	税后归 属于少 数股东	余额
将重分类进损益的其他综合收益，其中：	3,531,424.86						3,531,424.86
投资性房地产公允价值变动	3,531,424.86						3,531,424.86
合计	3,531,424.86						3,531,424.86

30、盈余公积

项目	年初余额	本期增加	本期减少	期末余额
法定盈余公积金	323,615,678.02	29,775,393.91		353,391,071.93
合计	323,615,678.02	29,775,393.91		353,391,071.93

注：法定盈余公积金增加额系按照当年净利润的 10.00% 计提的盈余公积。

31、未分配利润

项目	本期金额	上期金额
调整前上年末未分配利润	3,443,769,385.99	3,175,115,239.17
调整年初未分配利润合计数（调增+，调减-）		
调整后年初未分配利润	3,443,769,385.99	3,175,115,239.17
加：本期归属于母公司股东的净利润	291,830,313.12	298,849,896.96
减：提取法定盈余公积	29,775,393.91	30,195,750.14
提取任意盈余公积		
提取一般风险准备		
应付普通股股利		
转作股本的普通股股利		
期末未分配利润	3,705,824,305.20	3,443,769,385.99

32、营业收入、营业成本

项目	本期金额		上期金额	
	收入	成本	收入	成本
(1) 主营业务小计	1,158,569,196.66	827,426,187.38	1,233,695,460.92	970,717,872.47
代建工程	178,000,000.00	159,426,086.96	537,806,217.74	472,547,737.62
土地	884,144,000.00	604,530,021.55	617,000,000.00	445,056,250.00
房屋、场地租赁	75,094,612.06	39,377,829.22	61,913,091.29	35,103,995.82
广告制作	1,676,837.96	1,477,802.06	1,239,242.51	332,052.76
服务费	3,309,901.02	8,000,500.14	3,624,711.88	6,274,698.37
能耗费	14,537,633.11	12,732,127.45	12,105,445.96	11,371,112.00
商品销售	1,806,212.51	1,881,820.00	6,751.54	32,025.90

项目	本期金额		上期金额	
	收入	成本	收入	成本
(2) 其他业务小计	1,279,914.52	1,983,565.00	1,904,400.62	1,397,964.48
其他	1,279,914.52	1,983,565.00	1,904,400.62	1,397,964.48
合计	1,159,849,111.18	829,409,752.38	1,235,599,861.54	972,115,836.95

33、税金及附加

项目	本期金额	上期金额
城市维护建设税	671,651.54	2,518,188.06
教育费附加	479,751.08	3,104,991.47
房产税	8,349,132.23	6,836,967.44
土地使用税	4,289,099.66	63,351.25
印花税	270,611.91	131,794.25
土地增值税	7,825,974.64	861,525.00
合计	21,886,221.06	13,516,817.47

34、财务费用

项目	本期金额	上期金额
利息支出		
减：利息收入	9,693,397.48	7,355,549.72
加：手续费	795,477.08	870,037.94
合计	-8,897,920.40	-6,485,511.78

35、其他收益

项目	本期金额	上期金额
与企业日常活动相关的政府补助	3,112,754.96	103,841,397.00
合计	3,112,754.96	103,841,397.00

其中，政府补助明细如下：

补助项目	本期金额	上期金额
基础设施建设补贴及园区专项财政补贴	2,081,000.00	100,000,000.00
企业孵化器、众创空间补助	1,000,000.00	1,008,000.00
丹投-练湖菜市场改造补贴		548,397.00
经发局海洋经济调查试点经费		30,000.00
中帽电商示范基地上级补助款		10,000.00
基层党建补贴款	5,000.00	25,000.00
商务发展专项资金		100,000.00

创业创新人才补助		1,000,000.00
生产性服务业集聚区示范区补助		1,000,000.00
质量发展奖励		50,000.00
旅游业发展专项资金		70,000.00
稳岗补助	1,581.00	
四区招商活动补助	6,324.34	
增值税加计扣除	18,849.62	
合计	3,112,754.96	103,841,397.00

36、投资收益

产生投资收益的来源	本期金额	上期金额
可供出售金融资产在持有期间的投资收益	122,797.56	127,717.28
处置可供出售金融资产实现的损益	28,472.97	154,597.22
合计	151,270.55	282,314.50

37、公允价值变动收益

产生公允价值变动收益的来源	本期金额	上期金额
按公允价值计量的投资性房地产	7,742,800.00	4,831,900.00
合计	7,742,800.00	4,831,900.00

38、资产减值损失

项目	本期金额	上期金额
坏账损失	18,281,687.89	-15,143,658.56
合计	18,281,687.89	-15,143,658.56

39、资产处置收益

项目	本期金额	上期金额
非流动资产处置收益合计		296,891.06
其中：固定资产处置收益		296,891.06
合计		296,891.06

40、营业外收入

项目	本期金额	上期金额
罚款净收入	85,075.72	54,248.00
其他	17,959.74	9.68
合计	103,035.46	54,257.68

41、营业外支出

项目	本期金额	上期金额
滞纳金	1,731,503.31	7,653.17

项目	本期金额	上期金额
赞助费	84,795.00	76,072.00
赔偿款	16,502.25	1,000.00
合计	1,832,800.56	84,725.17

42、所得税费用

(1) 所得税费用明细表

项目	本期金额	上期金额
按税法及相关规定计算的当期所得税费用	96,310.51	694,997.93
递延所得税调整	-137,822.92	
本期补缴或退回上年汇算清缴所得税	258,450.85	55,138.98
合计	216,938.44	750,136.91

43、现金流量表补充资料

(1) 现金流量表补充资料

项目	本期金额	上期金额
1.将净利润调节为经营活动现金流量		
净利润	289,913,168.20	298,658,698.07
加：资产减值准备	-18,281,687.89	15,143,658.56
固定资产折旧、油气资产折耗、生产性生物资产折旧	33,275,169.73	33,580,372.88
无形资产摊销	5,170,906.30	6,694,584.70
长期待摊费用摊销	817,400.22	325,392.52
处置固定资产、无形资产和其他长期资产的损失 (收益以“-”号填列)		-296,891.06
固定资产报废损失(收益以“-”号填列)		
公允价值变动损失(收益以“-”号填列)	-7,742,800.00	-4,831,900.00
财务费用(收益以“-”号填列)	-	
投资损失(收益以“-”号填列)	-151,270.55	-282,314.50
递延所得税资产减少(增加以“-”号填列)	-137,822.92	
递延所得税负债增加(减少以“-”号填列)		
存货的减少(增加以“-”号填列)	230,518,252.49	331,401,571.21
经营性应收项目的减少(增加以“-”号填列)	-341,239,330.25	-786,638,518.10
经营性应付项目的增加(减少以“-”号填列)	-1,338,013,175.97	215,863,165.74
其他		
经营活动产生的现金流量净额	-1,145,871,190.64	109,617,820.02
2.不涉及现金收支的重大投资和筹资活动		

项目	本期金额	上期金额
债务转为资本		
一年内到期的可转换公司债券		
融资租入固定资产		
3. 现金及现金等价物净变动情况		
现金的期末余额	537,663,615.27	161,868,221.74
减：现金的年初余额	161,868,221.74	386,916,599.78
加：现金等价物的期末余额		
减：现金等价物的年初余额		
现金及现金等价物净增加额	375,795,393.53	-225,048,378.04

(2) 现金及现金等价物的构成

项目	本期金额	上期金额
现金	537,663,615.27	161,868,221.74
其中：库存现金	9,397.12	3,309.61
可随时用于支付的银行存款	537,654,218.15	161,864,912.13
可随时用于支付的其他货币资金		
现金等价物		
其中：三个月内到期的债券投资		
期末现金及现金等价物余额	537,663,615.27	161,868,221.74
其中：母公司或子公司使用受限制的现金和现金等价物		

七、合并范围的变更

1、本年度发生的同一控制下企业合并情况

企业名称	合并日	账面净资产	交易对价	实际控制人	2019年12月1日（合并日）			
					收入	净利润	现金净增加额	经营活动现金流量
丹阳市绿源再生资源回收有限公司	2019年12月1日	0.00		江苏省丹阳经济开发区经济发展总公司				

注：2019年12月3日，同受实际控制人江苏省丹阳经济开发区经济发展总公司控制的丹阳市绿源再生资源回收有限公司（以下简称“绿源公司”）召开股东会，全体股东一致同意：公司股东江苏省丹阳经济开发区经济发展总公司将持有绿源公司100%的股权转让给本公司。截止报告日，尚未出资。

2019年12月5日，丹阳市市场监督管理局出具了《准予变更登记通知书》，核准绿源公司股东由江苏省丹阳经济开发区经济发展总公司变更为本公司。

该新增企业合并属于同一控制企业合并取得子公司。

八、在其他主体中的权益

1、在子公司中的权益

(1) 企业集团的构成

序号	子公司名称	主要经营地	注册地	业务性质	持股比例 (%)		表决权比例 (%)	取得方式
					直接	间接		
1	丹阳眼镜城有限公司	丹阳	丹阳	实业投资开发, 眼镜及配件(隐形眼镜除外)生产、销售、研发、展示, 眼镜生产设备、检测设备及配套设备生产销售, 眼镜产业信息发布、咨询服务, 自营和代理各类货物及技术的进出口业务。	100.00		100.00	出资设立
2	江苏丹阳眼镜市场发展有限公司	丹阳	丹阳	专业市场投资、运营和服务, 基础设施(含水利)建设、环境治理、旧城改造、征收拆迁项目的投资服务, 新型城镇化项目的投资、开发、建设和运营, 受市政府委托开展国有土地资产开发, 土地前期开发和整理, 国有资产经营, 农民宅基地置换、整理、开发、转让及农业规划区其他建设用地的收购和转让, 旅游资源开发的运营, 物业管理和旅游信息咨询, 设计、制作、代理、发布各类广告, 会展服务, 文化艺术活动服务, 电子商务运营, 停车场服务, 眼镜及配件销售	100.00		100.00	出资设立
3	丹阳市开发区汽车产业园科技发展有限公司	丹阳	丹阳	汽车产业园区开发, 基础设施建设, 高新技术产业的引进和开发, 农业开发, 休闲观光旅游开发, 产业投资, 资产经营管理, 汽配技术研发及咨询, 社会经济咨询及其他专业咨询与服务, 汽车零部件和工程机械、智能机器人设备生产, 现代企业制度、外国语言和劳务技术非学历培训, 汽车零部件、五金工具网上销售, 普通货物仓储, 物业管理, 翻译服务, 企业经营管理服务, 新能源技术的引进、研发、转让及咨询服务。	100.00		100.00	购买
4	丹阳市开发区科创园运营管理有限公司	丹阳	丹阳	高新技术产业引进和开发, 园区基础设施开发、建设、资产经营管理、技术咨询, 物业管理, 产业投资服务, 项目申报服务。	100.00		100.00	出资设立
5	丹阳市众创园区发展有限公司	丹阳	丹阳	产业园区开发, 基础设施建设, 高新技术产业和新兴产业引进、研发、转让及咨询服务, 普通货物仓储, 物业管理, 企业经营管理服务。	100.00		100.00	出资设立
6	江苏新港园区发展有限公司	丹阳	丹阳	工业园开发、基础设施建设、市政道路建设、高新技术产业的引进和开发、物业管理、农业技术开发、农业技术咨询、社会经济咨询、普通货物道路运输。	50.00		50.00	出资设立
7	丹阳市绿源再生资源回收有限公司	丹阳	丹阳	再生资源回收与批发;钢铁、生铁、炉料、粉煤灰、石膏、脱硫石膏、煤灰渣销售;环保技术开发、技术转让、技术咨询、技术服务;节能环保技术开发与服务;保洁服务;物业管理;城市生活垃圾清扫、收集、运输;城市建筑垃圾收运。	100.00		100.00	购买

注: 截止财务报表报出日, 公司对 3、4、5、7 四家公司尚未出资。

2、在合营企业或联营企业中的权益

(1) 重要的合营企业或联营企业

合营企业或联营企业名称	主要经营地	注册地	业务性质	持股比例 (%)		对合营企业或联营企业投资的会计处理方法
				直接	间接	
丹阳眼镜城	丹阳	丹阳	物业及资产管理服务;业主合同能源管理服务;会务服务;科技信		40.00	权益法

合营企业或联营企业名称	主要经营地	注册地	业务性质	持股比例 (%)	对合营企业或联营企业投资的会
迪诺曼资产管理有限公			息咨询服务;企业展览展示服务;企业营销策划服务;商务信息咨询		

九、关联方关系及其交易

1、关联方关系

(1) 本公司的母公司情况

母公司名称	注册地	业务性质	注册资本	母公司对本公司的持股比例 (%)	母公司对本公司的表决权比例 (%)
江苏省丹阳经济开发区经济发展总公司	丹阳	工业生产资料物资供销 (小轿车除外), 建材、电子计算机及配件、五化交电、针纺织品、农副产品、塑料制品、橡胶制品批发零售, 经济信息中介服务。	2168 万人民币	100.00	100.00

(2) 本公司的子公司情况

详见附注八、1、在子公司中的权益。

(3) 合营企业及联营企业

本公司重要的合营和联营企业详见附注八、2、在合营企业或联营企业中的权益。

(4) 其他关联方

关联关系类型	关联方名称
受同一股东控制的其他企业	丹阳开发区科技园发展有限公司
受同一股东控制的其他企业	丹阳市农业开发有限公司
受同一股东控制的其他企业	丹阳市齐梁高科发展有限公司
受同一股东控制的其他企业	丹阳市齐梁环境科技发展有限公司
受同一股东控制的其他企业	丹阳市齐梁水利建设发展有限公司
受同一股东控制的其他企业	丹阳市新航环境科技发展有限公司
受同一股东控制的其他企业	丹阳市新航科技园建设发展有限公司
受同一股东控制的其他企业	丹阳市新航水利建设发展有限公司
受同一股东控制的其他企业	丹阳市曲阿安居工程建设开发有限公司
受同一股东控制的其他企业	丹阳市和鑫源投资管理有限公司
受同一股东控制的其他企业	丹阳市新区房屋拆迁安置事务所
受同一股东控制的其他企业	丹阳市新城发展有限公司

2、关联方交易情况

本公司为受同一股东控制的其他关联方提供保证担保余额为 98,770.00 万元;

本公司为受同一股东控制的其他关联方提供资产抵押担保余额为 423,913.46 万元。

3、关联方应收应付款项

(1) 应收项目

关联方（项目）	期末余额	年初余额
其他应收款：		
江苏省丹阳经济开发区经济发展总公司		28,056.88
丹阳市农业开发有限公司		200,447,062.50
丹阳市和鑫源资产投资管理有限公司		29,331,710.00
丹阳市曲阿安居工程建设开发有限公司		14,923,365.00
丹阳市新航环境科技发展有限公司	156,625,950.00	
丹阳开发区科技园发展有限公司	107,800,000.00	
丹阳市齐梁高科发展有限公司	339,000,000.00	
丹阳市齐梁水利建设发展有限公司	257,000,000.00	
丹阳市齐梁环境科技发展有限公司	169,700,000.00	
丹阳市新航科技园建设发展有限公司	83,600,000.00	
合计	1,113,725,950.00	244,730,194.38

(2) 应付项目

关联方（项目）	期末余额	年初余额
其他应付款：		
丹阳市农业开发有限公司	10,459,177.12	220,361,874.36
丹阳市新城发展有限公司		414,769,266.76
丹阳市新区房屋拆迁安置事务所		60,000,000.00
丹阳开发区科技园发展有限公司		1,700,000.00
合计	10,459,177.12	696,831,141.12

十、承诺及或有事项的说明

1、重要承诺事项

截止 2019 年 12 月 31 日，本公司无需要披露的重要承诺事项。

2、或有事项

(1) 截止 2019 年 12 月 31 日，对外保证担保情况：

根据公司与中国建设银行股份有限公司镇江分行（贷款人）及大力神铝业股份有限公司（借款人）签订的关于代建项目人民币拾壹亿元银团贷款之全额连带保证合同，丹阳投资集

团有限公司、江苏大力神股份有限公司、曹晓国夫妇和本公司四方对借款人的 11 亿元银团贷款承担全额连带保证责任，该项担保的余额为 98,022.40 万元；

除上述对外担保外，本公司为其他公司提供担保余额为 423,388.56 万元。

(2) 截止 2019 年 12 月 31 日，公司对外提供资产抵押担保余额 205,107.79 万元。

十一、资产负债表日后事项

截止财务报表报出日，公司无需要披露的资产负债表日后事项。

十二、其他重要事项

截止财务报表报出日，公司无需要披露的其他重要事项。

十三、母公司主要财务报表项目注释

1、应收账款

(1) 应收账款分类披露

类别	期末余额				账面价值
	账面余额		坏账准备		
	金额	比例 (%)	金额	计提比例 (%)	
单项金额重大并单独计提坏账准备的应收款项					
按信用风险特征组合计提坏账准备的应收款项	1,009,333,925.88	100.00			1,009,333,925.88
其中：账龄组合	4,290,694.00	0.43			4,290,694.00
政府单位组合	1,005,043,231.88	99.57			1,005,043,231.88
单项金额不重大但单独计提坏账准备的应收款项					
合计	1,009,333,925.88	100.00			1,009,333,925.88

(续)

类别	年初余额				账面价值
	账面余额		坏账准备		
	金额	比例 (%)	金额	计提比例 (%)	
单项金额重大并单独计提坏账准备的应收款项					
按信用风险特征组合计提坏账准备的应收款项	1,274,607,231.88	100.00			1,274,607,231.88
其中：账龄组合	1,644,000.00	0.13			1,644,000.00
政府单位组合	1,272,963,231.88	99.87			1,272,963,231.88
单项金额不重大但单独计提坏账准备的应收款项					
合计	1,274,607,231.88	100.00			1,274,607,231.88

A、组合中，按账龄分析法计提坏账准备的应收账款

账龄	期末余额		
	应收账款	坏账准备	计提比例 (%)
1年以内	4,290,694.00		
合计	4,290,694.00		

续

账龄	年初余额		
	应收账款	坏账准备	计提比例 (%)
1年以内	1,644,000.00		
合计	1,644,000.00		

B、组合中，采用其他方法计提坏账准备的应收账款

组合名称	期末余额		
	应收账款	坏账准备	计提比例 (%)
政府单位组合	1,005,043,231.88		
合计	1,005,043,231.88		

续

组合名称	年初余额		
	应收账款	坏账准备	计提比例 (%)
政府单位组合	1,272,963,231.88		
合计	1,272,963,231.88		

(2) 本期计提、收回或转回的坏账准备情况

本期计提坏账准备金额 0.00 元；本期收回或转回坏账准备金额 0.00 元。

(3) 按欠款方归集的期末余额应收账款情况

债务人名称	应收账款期末余额	占应收账款期末余额合计数的比例 (%)	坏账准备期末余额
江苏省丹阳经济开发区管理委员会	1,005,043,231.88	99.57	
江苏锐升新材料有限公司	4,290,694.00	0.43	
合计	1,009,333,925.88	100.00	

2、其他应收款

项目	期末余额	年初余额
其他应收款	3,179,664,928.85	1,333,975,466.24
应收利息		
应收股利		
合计	3,179,664,928.85	1,333,975,466.24

(1) 其他应收款

① 其他应收款分类披露

类别	期末余额				账面价值
	账面余额		坏账准备		
	金额	比例 (%)	金额	计提比例 (%)	
单项金额重大并单独计提坏账准备的其他应收款					
按信用风险特征组合计提坏账准备的其他应收款	3,226,471,593.77	100.00	46,806,664.92	1.45	3,179,664,928.85
其中：账龄组合	1,840,332,503.39	57.04	46,806,664.92	2.54	1,793,525,838.47
政府单位组合	1,359,780,492.91	42.14			1,359,780,492.91
关联方组合	26,358,597.47	0.82			26,358,597.47
单项金额不重大但单独计提坏账准备的其他应收款					
合计	3,226,471,593.77	100.00	46,806,664.92	1.45	3,179,664,928.85

(续)

类别	年初余额				账面价值
	账面余额		坏账准备		
	金额	比例 (%)	金额	计提比例 (%)	
单项金额重大并单独计提坏账准备的其他应收款					
按信用风险特征组合计提坏账准备的其他应收款	1,399,474,483.10	100.00	65,499,016.86	4.68	1,333,975,466.24
其中：账龄组合	465,943,029.04	33.29	65,499,016.86	14.06	400,444,012.18
政府单位组合	919,061,966.87	65.67			919,061,966.87
关联方组合	14,469,487.19	1.04			14,469,487.19
单项金额不重大但单独计提坏账准备的其他应收款					
合计	1,399,474,483.10	100.00	65,499,016.86	4.68	1,333,975,466.24

A. 组合中，按账龄分析法计提坏账准备的其他应收款

账龄	期末余额		
	其他应收款	坏账准备	计提比例 (%)
1 年以内	1,734,870,781.07		
1-2 年	27,191,160.00	1,359,558.00	5.00
2-3 年	13,864,445.00	1,386,444.50	10.00
3-4 年	24,520,520.00	4,904,104.00	20.00
4-5 年	1,458,077.81	729,038.91	50.00
5 年以上	38,427,519.51	38,427,519.51	100.00

账龄	期末余额		
	其他应收款	坏账准备	计提比例 (%)
合计	1,840,332,503.39	46,806,664.92	

(续)

账龄	年初余额		
	其他应收款	坏账准备	计提比例 (%)
1年以内	295,560,391.87		
1-2年	31,864,445.00	1,593,222.25	5.00
2-3年	55,576,394.85	5,557,639.49	10.00
3-4年	9,458,077.81	1,891,615.56	20.00
4-5年	34,054,359.90	17,027,179.95	50.00
5年以上	39,429,359.61	39,429,359.61	100.00
合计	465,943,029.04	65,499,016.86	

B. 组合中，采用其他方法计提坏账准备的其他应收款

组合名称	期末余额		
	其他应收款	坏账准备	计提比例 (%)
政府单位组合	1,359,780,492.91		
关联方组合	26,358,597.47		
合计	1,386,139,090.38		

续表

组合名称	年初余额		
	其他应收款	坏账准备	计提比例 (%)
政府单位组合	919,061,966.87		
关联方组合	14,469,487.19		
合计	933,531,454.06		

②本期计提、收回或转回的坏账准备情况

本期计提坏账准备金额-18,692,351.94元；本期转回坏账准备金额0.00元。

③按欠款方归集的期末余额前五名的其他应收款情况

单位名称	期末余额	账龄	占其他应收款期末余额合计数的比例(%)	坏账准备期末余额
江苏省丹阳经济开发区管理委员会	1,348,983,692.91	1年之内；1-2年；2-3年	41.81	
丹阳市齐梁高科发展有限公司	339,000,000.00	1年之内	10.51	
丹阳市新城水利建设发展有限公司	336,300,000.00	1年之内	10.42	
丹阳市齐梁水利建设发展有限公司	257,000,000.00	1年之内	7.97	

单位名称	期末余额	账龄	占其他应收款期末余额合计数的比例(%)	坏账准备期末余额
丹阳市齐梁农业发展有限公司	230,447,499.02	1年之内	7.14	
合计	2,511,731,191.93		77.85	

3、长期股权投资

被投资单位	年初余额	本期增减变动				
		追加投资	减少投资	权益法下确认的投资损益	其他综合收益调整	其他权益变动
一、子公司						
丹阳眼镜城有限公司	150,000,000.00					
江苏丹阳眼镜市场发展有限公司	10,000,000.00					
丹阳市开发区汽车产业园科技发展有限公司						
丹阳市开发区科创园运营管理有限公司						
丹阳市众创园区发展有限公司						
江苏新港园区发展有限公司	5,000,000.00					
丹阳市绿源再生资源回收有限公司						
合计	165,000,000.00					

(续)

被投资单位	本期增减变动			期末余额	减值准备期末余额
	宣告发放现金股利或利润	计提减值准备	其他		
一、子公司					
丹阳眼镜城有限公司				150,000,000.00	
江苏丹阳眼镜市场发展有限公司				10,000,000.00	
丹阳市开发区汽车产业园科技发展有限公司					
丹阳市开发区科创园运营管理有限公司					
丹阳市众创园区发展有限公司					
江苏新港园区发展有限公司				5,000,000.00	
丹阳市绿源再生资源回收有限公司					
合计				165,000,000.00	

注：截止报告报出日，公司对丹阳市开发区汽车产业园科技发展有限公司、丹阳市开发区科创园运营管理有限公司、丹阳市众创园区发展有限公司、丹阳市绿源再生资源回收有限公司四家公司尚未出资。

4、营业收入和营业成本

营业收入、营业成本	本期金额		上期金额	
	收入	成本	收入	成本
(1) 主营业务小计	1,131,058,489.50	800,979,730.14	1,211,773,946.36	949,715,164.87

丹阳市开发区高新技术产业发展有限公司 2019 年度合并财务报表附注

营业收入、营业成本	本期金额		上期金额	
	收入	成本	收入	成本
代建工程	178,000,000.00	159,426,086.96	537,806,217.74	472,547,737.62
房屋租赁	68,914,489.50	37,023,621.63	56,967,728.62	32,111,177.25
土地	884,144,000.00	604,530,021.55	617,000,000.00	445,056,250.00
合计	1,131,058,489.50	800,979,730.14	1,211,773,946.36	949,715,164.87

5、投资收益

产生投资收益的来源	本期金额	上期金额
可供出售金融资产在持有期间的投资收益	122,797.56	127,717.28
处置可供出售金融资产实现的损益	28,472.97	154,597.22
合计	151,270.55	282,314.50

丹阳市开发区高新技术产业发展有限公司

2020年4月23日





营业执照

(副本) (5-1)

统一社会信用代码
91110102082881146K



扫描二维码
“国家企业信用
信息公示系统”
了解最新登记
业务、许可、监
管信息

名称 中兴华会计师事务所(特殊普通合伙)

类型 特殊普通合伙企业

法定代表人 李尊农

经营范围

审查企业会计报表，出具审计报告；办理合并、分立、清算事宜中的审计业务，出具有关报告；基本建设年度财务决算审计；代理记账；会计咨询、税务咨询、管理咨询、会计培训；法律、法规规定的其他业务。（企业依法自主选择经营项目，开展经营活动；依法须经批准的项目，经相关部门批准后依批准的内容开展经营活动；不得从事国家和本市产业政策禁止和限制类项目的经营活动。）

成立日期 2013年11月04日
合伙期限 2013年11月04日至 长期

主要经营场所 北京市西城区阜外大街1号东塔楼15层

中兴华会计师事务所(特殊普通合伙)
报告电章(1)

登记机关

2020年03月26日



证书序号: 0000066

说明

- 1. 《会计师事务所执业证书》是证明持有人经财政部门依法审批，准予执行注册会计师法定业务的凭证。
- 2. 《会计师事务所执业证书》记载事项发生变动的，应当向财政部门申请换发。
- 3. 《会计师事务所执业证书》不得伪造、涂改、出租、出借、转让。
- 4. 会计师事务所终止或执业许可注销的，应当向财政部门交回《会计师事务所执业证书》。



发证机关:

二〇一八年三月九日

中华人民共和国财政部制



会计师事务所 执业证书

名称: 中兴华会计师事务所(特殊普通合伙)

首席合伙人: 李尊农

主任会计师:

经营场所: 北京市西城区阜外大街1号布达拉宫大厦

组织形式: 特殊普通合伙

执业证书编号: 11000167

批准执业文号: 京财会许可〔2013〕0066号

批准执业日期: 2013年10月25日





证书序号: 000368

会计师事务所 证券、期货相关业务许可证



经财政部、中国证券监督管理委员会审查, 批准
中兴华会计师事务所(特殊普通合伙) 执行证券、期货相关业务。

首席合伙人: 李尊农



证书号: 24

发证时间: 二〇二一年十二月八日

证书有效期至: 二〇二一年十二月八日





姓 名
Full name 李璐璐
性 别
Sex 女
出生日期
Date of birth 1985-01-07
工作单位
Working unit 江苏富华会计师事务所
身份证号码
Identity card No. 320322198501070022

证书编号:
No. of Certificate 32000340042

批准注册协会:
Authorized Institute of CPAs 江苏省注册会计师协会

发证日期:
Date of Issuance 年 月 日
/ /
二〇一八 二 二十九



年度检验登记
Annual Renewal Registration

本证书经检验合格，继续有效一年。
This certificate is valid for another year after this renewal.



李璐璐(320000340042)
您已通过2018年年检
江苏省注册会计师协会



李璐璐(320000340042)
您已通过2019年年检
江苏省注册会计师协会

注册会计师工作单位变更事项登记
Registration of the Change of Working Unit by a CPA

同意调出
Agree the holder to be transferred from

事务所
CPAs

转出协会盖章
Stamp of the transfer-out Institute of CPAs

年 月 日
/ /

同意调入
Agree the holder to be transferred to 富华
富华

江苏富华会计师事务所 (普通合伙) 江苏分所
CPAs



转入协会盖章
Stamp of the transfer-in Institute of CPAs

转所日期 年 月 日
/ /



姓名 吕秀芳
 Full name _____
 性别 女
 Sex _____
 出生日期 1985-03-07
 Date of birth _____
 工作单位 中联会计师事务所有限公司山西分所
 Working unit _____
 身份证号码 320321198503074626
 Identity card No. _____

110003690051

证书编号:
 No. of Certificate

批准注册协会: 山西省
 Authorized Institute of CPAs

发证日期: 2012 年 07 月 27 日
 Date of issuance /y /m /d



注册会计师工作单位变更事项登记
 Registration of the Change of Working Unit by a CPA

年度检验登记
 Annual Renewal Registration

本证书经检验合格, 继续有效一年。
 This certificate is valid for another year after this renewal.



吕秀芳(110003690051)
 您已通过2016年年检
 江苏省注册会计师协会

吕秀芳(110003690051)
 您已通过2016年年检
 江苏省注册会计师协会

同意调出
 Agree the holder to be transferred from

事务所
 CPAs

转出协会盖章
 Stamp of the transfer-out Institute of CPAs

年 月 日
 /y /m /d

同意调入
 Agree the holder to be transferred to 变更经案

中联会计师事务所 (特殊普通合伙) 江苏 事务所
 CPAs



转入协会盖章
 Stamp of the transfer-in Institute of CPAs

年 月 日
 /y /m /d