



资产负债表

企财01表

单位:北京金融街投资(集团)有限公司

会计月:2019-06

币种:人民币

Balance Sheet table with columns: Item, Line Item, End Balance, Beginning Balance, Item, Line Item, End Balance, Beginning Balance. Rows include assets (流动资产, 非流动资产) and liabilities/equity (流动负债, 非流动负债, 所有者权益).

企业负责人:



主管会计工作负责人:

Handwritten signature of the Chief Accountant

会计机构负责人:

Handwritten signature of the Accounting Officer

利润表

企财02表

单位:北京金融街投资(集团)有限公司 会计月:2019-06

项 目	行次	本年累计	上年同期	项 目	行次	本年累计	上年同期
一、营业总收入	1	16665434996.92	13403362756.47	债务重组利得	38		
其中:营业收入	2	12058415050.39	10111525417.46	减:营业外支出	39	9663573.15	1581531.87
△利息收入	3	69592896.97	30548390.09	其中:债务重组损失	40		
△已赚保费	4	4537427049.56	3261288948.92	四、利润总额(亏损总额以“-”号填列)	41	1998083822.18	2228209685.17
△手续费及佣金收入	5			减:所得税费用	42	704043573.21	686954520.91
二、营业总成本	6	15191358790.41	11868284641.87	五、净利润(净亏损以“-”号填列)	43	1294040248.97	1541255164.26
其中:营业成本	7	7065879896.69	5640493266.45	(一)按所有权归属分类:	44		
△利息支出	8		112777.78	归属于母公司所有者的净利润	45	290528567.88	698215094.65
△手续费及佣金支出	9	659737849.19	461847344.77	*少数股东损益	46	1003511681.09	843040069.61
△退保金	10	281797049.03	187976546.24	(二)按经营持续性分类:	47		
△赔付支出净额	11	478148678.78	655372117.76	持续经营净利润	48	1294040248.97	1541255164.26
△提取保险合同准备金净额	12	3085570441.49	1942567593.90	终止经营净利润	49		
△保单红利支出	13	24439934.62	13462661.22	六、其他综合收益的税后净额	50	171129836.64	-180780657.51
△分保费用	14	-6761705.77	-13120622.81	归属于母公司所有者的其他综合收益的税后净额	51	86985130.25	
税金及附加	15	1263809703.41	1067303132.96	(一)不能重分类进损益的其他综合收益	52		
销售费用	16	311635169.46	224253361.46	1.重新计量设定受益计划变动额	53		
管理费用	17	879401588.43	795312374.98	2.权益法下不能转损益的其他综合收益	54		
其中:党建工作经费	18			☆3.其他权益工具投资公允价值变动	55		
研发费用	19			☆4.企业自身信用风险公允价值变动	56		
财务费用	20	1073510577.03	804560980.70	5.其他	57		
其中:利息费用	21	1418764525.23	962276208.22	(二)将重分类进损益的其他综合收益	58	86985130.25	
利息收入	22	355695638.28	137750620.57	1.权益法下可转损益的其他综合收益	59	10211209.41	
汇兑净收益	23	48851.52		☆2.其他债权投资公允价值变动	60		
汇兑净损失	24	56161.22	102730.24	3.可供出售金融资产公允价值变动损益	61	75805514.95	
资产减值损失	25	79773845.51	88143106.46	☆4.金融资产重分类计入其他综合收益的金额	62		
☆信用减值损失	26	-5584237.46		5.持有至到期投资重分类为可供出售金融资产损益	63		
其他	27			☆6.其他债权投资信用减值准备	64		
加:其他收益	28	19424315.89	681727.48	7.现金流量套期储备(现金流量套期损益的有效部分)	65		
投资收益(损失以“-”号填列)	29	672115864.99	661506685.02	8.外币财务报表折算差额	66	-13971.60	
其中:对联营企业和合营	30	-32315613.25	-12928881.28	9.其他	67	982377.49	
△汇兑收益(损失以“-”号填列)	31	34180.68		*归属于少数股东的其他综合收益的税后净额	68	84144706.39	
☆净敞口套期收益(损失以“-”号填列)	32			七、综合收益总额	69	1465170085.61	1209756561.82
公允价值变动收益(损失以“-”号填列)	33	-195653958.48	-125283609.95	归属于母公司所有者的综合收益总额	70	377513698.14	517434437.14
资产处置收益(损失以“-”号填列)	34	-14308.57	2037329.89	*归属于少数股东的综合收益总额	71	1087656387.48	692322124.68
三、营业利润(亏损以“-”号填列)	35	1969982301.02	2074020247.04	八、每股收益:	72		
加:营业外收入	36	37765094.31	155770970.00	(一)基本每股收益	73		
其中:政府补助	37	3787833.41	128256.00	(二)稀释每股收益	74		

注:表中带*科目为合并会计报表专用;加△楷体项目为金融类企业专用;加☆为执行新收入/新金融工具准则企业适用。

企业负责人:



主管会计工作负责人:

会计机构负责人:

现金流量表

单位:北京金融街投资(集团)有限公司

会计月:2019-06

企财03表
币种:人民币

项 目	行次	本年累计	上年同期	项 目	行次	本年累计	上年同期
一、经营活动产生的现金流量:	1			处置固定资产、无形资产和其他长期资产	30	106819.29	2920908.11
销售商品、提供劳务收到的现金	2	16475333868.86	8630423070.76	处置子公司及其他营业单位收回的现金净	31	702.00	
△客户存款和同业存放款项净增加额	3			收到其他与投资活动有关的现金	32	12752027715.86	28764046248.82
△向中央银行借款净增加额	4			投资活动现金流入小计	33	26845965961.02	41891576762.98
△向其他金融机构拆入资金净增加额	5			购建固定资产、无形资产和其他长期资产	34	80288020.98	64980344.87
△收到原保险合同保费取得的现金	6	4349620113.53	3227896408.10	投资支付的现金	35	16122768801.62	10513270152.78
△收到再保险业务现金净额	7	-2424443.74	-4816857.50	△质押贷款净增加额	36	65614619.19	60547135.78
△保户储金及投资款净增加额	8	-2910043557.07	-3556717317.69	取得子公司及其他营业单位支付的现金净	37		65984536.46
△处置以公允价值计量且其变动计入当期损益	9			支付其他与投资活动有关的现金	38	12463399803.88	29370100000.00
△收取利息、手续费及佣金的现金	10		23100671.53	投资活动现金流出小计	39	28732071245.67	40074882169.89
△拆入资金净增加额	11			投资活动产生的现金流量净额	40	-1886105284.65	1816694593.09
△回购业务资金净增加额	12			三、筹资活动产生的现金流量:	41	—	
收到的税费返还	13	4322440.58	18120.60	吸收投资收到的现金	42	1472475971.05	664730000.00
收到其他与经营活动有关的现金	14	6519856298.07	2629577805.06	其中:子公司吸收少数股东投资收到	43	1000000.00	509730000.00
经营活动现金流入小计	15	24436664720.23	10949481900.86	取得借款收到的现金	44	18268689810.29	14272996882.13
购买商品、接受劳务支付的现金	16	5542715744.03	13994515949.42	△发行债券收到的现金	45		3300000000.00
△客户贷款及垫款净增加额	17	-200000000.00	-80000000.00	收到其他与筹资活动有关的现金	46	224036484400.00	188569392020.75
△存放中央银行和同业款项净增加额	18	94178392.54	102470463.91	筹资活动现金流入小计	47	243777650181.34	206807118902.88
△支付原保险合同赔付款项的现金	19	294928025.57	440469890.78	偿还债务支付的现金	48	17868269076.26	4930137479.12
△支付利息、手续费及佣金的现金	20	683137415.23	399556125.92	分配股利、利润或偿付利息支付的现金	49	3865307259.60	3105994037.04
△支付保单红利的现金	21	29197306.73	4943763.04	其中:子公司支付给少数股东的股利	50		65647417.62
支付给职工以及为职工支付的现金	22	1321289981.58	1236614455.11	支付其他与筹资活动有关的现金	51	219801432303.70	189192761764.37
支付的各项税费	23	4011985470.20	2564149992.23	筹资活动现金流出小计	52	241535008639.56	197228893280.53
支付其他与经营活动有关的现金	24	3023908895.72	2753342603.48	筹资活动产生的现金流量净额	53	2242641541.78	9578225622.35
经营活动现金流出小计	25	14801341231.60	21416063243.89	四、汇率变动对现金及现金等价物的影响	54	38355.64	249006.44
经营活动产生的现金流量净额	26	9635323488.63	-10466581343.03	五、现金及现金等价物净增加额	55	9991898101.40	928587878.85
二、投资活动产生的现金流量:	27			加:期初现金及现金等价物余额	56	21064799345.57	22319866168.15
收回投资收到的现金	28	13364672044.34	12369635747.61	六、期末现金及现金等价物余额	57	31056697446.97	23248454047.00
取得投资收益收到的现金	29	729158679.53	754973858.44		58		


注:加△楷体项目为金融类企业专用。

企业负责人:



主管会计工作负责人:

会计机构负责人:



资产负债表

编制单位: 北京奇牛投资(集团)有限公司(本部)

2019年6月

金额单位: 元

Balance Sheet table with columns for Item, Line Item, Ending Balance, Beginning Balance, and sub-columns for Ending and Beginning Balances. Rows include assets (流动资产, 非流动资产) and liabilities/equity (流动负债, 非流动负债, 所有者权益).

注: 表中带*科目为合并会计报表专用; 加△楷体项目为金融类企业专用; 带#为外商投资企业专用; 加☆为执行新收入/新金融工具准则企业适用。

企业负责人:

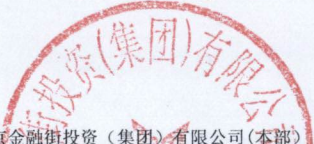
主管会计工作负责人

会计机构负责人:



Handwritten signature of the Chief Accountant.

Handwritten signature of the Accounting Officer.



利润表

企财02表
金额单位：元

编制单位：北京金融街投资(集团)有限公司(本部)

2019年6月

项 目	行次	本年累计	上年同期	项 目	行次	本年累计	上年同期
一、营业总收入	1	12,779,069.85	22,267,543.98	债务重组利得	38		
其中：营业收入	2	12,779,069.85	22,267,543.98	减：营业外支出	39		44,444.78
△利息收入	3			其中：债务重组损失	40		
△已赚保费	4			四、利润总额(亏损总额以“-”号填列)	41	196,920,544.22	148,000,826.20
△手续费及佣金收入	5			减：所得税费用	42		
二、营业总成本	6	219,437,454.64	172,370,253.12	五、净利润(净亏损以“-”号填列)	43	196,920,544.22	148,000,826.20
其中：营业成本	7			(一)按所有权归属分类：	44		
△利息支出	8			归属于母公司所有者的净利润	45	196,920,544.22	
△手续费及佣金支出	9			*少数股东损益	46		
△退保金	10			(二)按经营持续性分类：	47		
△赔付支出净额	11			持续经营净利润	48	196,920,544.22	148,000,826.20
△提取保险合同准备金净额	12			终止经营净利润	49		
△保单红利支出	13			六、其他综合收益的税后净额	50		
△分保费用	14			归属于母公司所有者的其他综合收益的税后净额	51		
税金及附加	15	574,586.84	99,421.46	(一)不能重分类进损益的其他综合收益	52		
销售费用	16		0.00	1.重新计量设定受益计划变动额	53		
管理费用	17	32,192,227.32	31,104,140.18	2.权益法下不能转损益的其他综合收益	54		
其中：党建工作经费	18			☆3.其他权益工具投资公允价值变动	55		
研发费用	19			☆4.企业自身信用风险公允价值变动	56		
财务费用	20	186,670,640.48	141,166,691.48	5.其他	57		
其中：利息费用	21	218,754,259.26	149,445,453.50	(二)将重分类进损益的其他综合收益	58		
利息收入	22	35,462,044.72	8,283,313.10	1.权益法下可转损益的其他综合收益	59		
汇兑净收益	23			☆2.其他债权投资公允价值变动	60		
汇兑净损失	24			3.可供出售金融资产公允价值变动损益	61		
资产减值损失	25			☆4.金融资产重分类计入其他综合收益的金额	62		
☆信用减值损失	26			5.持有至到期投资重分类为可供出售金融资产损益	63		
其他	27			☆6.其他债权投资信用减值准备	64		
加：其他收益	28			7.现金流量套期储备(现金流量套期损益的有效部分)	65		
投资收益(损失以“-”号填列)	29	403,578,928.99	297,774,663.13	8.外币财务报表折算差额	66		
其中：对联营企业和合营企业的投资收益	30			9.其他	67		
△汇兑收益(损失以“-”号填列)	31			*归属于少数股东的其他综合收益的税后净额	68		
☆净敞口套期收益(损失以“-”号填列)	32			七、综合收益总额	69	196,920,544.22	148,000,826.20
公允价值变动收益(损失以“-”号填列)	33			归属于母公司所有者的综合收益总额	70	196,920,544.22	148,000,826.20
资产处置收益(损失以“-”号填列)	34			*归属于少数股东的综合收益总额	71	0.00	
三、营业利润(亏损以“-”号填列)	35	196,920,544.20	147,671,953.99	八、每股收益：	72		
加：营业外收入	36	0.02	373,316.99	(一)基本每股收益	73	0.000	
其中：政府补助	37			(二)稀释每股收益	74	0.000	


注：表中带*科目为合并会计报表专用；加△楷体项目为金融类企业专用；加☆为执行新收入/新金融工具准则企业适用。
企业负责人： 主管会计工作负责人：



[Handwritten signature]

会计机构负责人：

[Handwritten signature]



现金流量表

企财03表
金额单位：元

编制单位：北京金融街投资(集团)有限公司(本部)

2019年6月

项 目	行次	本年累计	上年同期	项 目	行次	本年累计	上年同期
一、经营活动产生的现金流量：	1			处置固定资产、无形资产和其他长期资产所收回的现金净额	30		
销售商品、提供劳务收到的现金	2	191,713.72		处置子公司及其他营业单位收回的现金净额	31		
△客户存款和同业存放款项净增加额	3			收到其他与投资活动有关的现金	32		
△向中央银行借款净增加额	4			投资活动现金流入小计	33	403,578,928.99	319,272,519.76
△向其他金融机构拆入资金净增加额	5			购建固定资产、无形资产和其他长期资产所支付的现金	34	940,878.95	351,031.52
△收到原保险合同保费取得的现金	6			投资支付的现金	35	1,414,000,000.00	363,085,008.45
△收到再保险业务现金净额	7			△质押贷款净增加额	36		
△保户储金及投资款净增加额	8			取得子公司及其他营业单位支付的现金净额	37		
△处置以公允价值计量且其变动计入当期损益的金融资产净增加额	9			支付其他与投资活动有关的现金	38		
△收取利息、手续费及佣金的现金	10			投资活动现金流出小计	39	1,414,940,878.95	363,436,039.97
△拆入资金净增加额	11			投资活动产生的现金流量净额	40	-1,011,361,949.96	-44,163,520.21
△回购业务资金净增加额	12			三、筹资活动产生的现金流量：	41		
收到的税费返还	13			吸收投资收到的现金	42	1,396,500,000.00	
收到其他与经营活动有关的现金	14	837,980,324.97	68,382,233.36	其中：子公司吸收少数股东投资收到的现金	43		
经营活动现金流入小计	15	838,172,038.69	68,382,233.36	取得借款收到的现金	44	3,250,000,000.00	500,000,000.00
购买商品、接受劳务支付的现金	16	11,966,164.18	183,578.11	△发行债券收到的现金	45		
△客户贷款及垫款净增加额	17			收到其他与筹资活动有关的现金	46		
△存放中央银行和同业款项净增加额	18			筹资活动现金流入小计	47	4,646,500,000.00	500,000,000.00
△支付原保险合同赔付款项的现金	19			偿还债务支付的现金	48	2,500,922,790.92	250,000,000.00
△支付利息、手续费及佣金的现金	20			分配股利、利润或偿付利息支付的现金	49	233,965,237.94	265,321,792.00
△支付保单红利的现金	21			其中：子公司支付给少数股东的股利、利润	50		
支付给职工以及为职工支付的现金	22	20,301,959.63	24,278,266.63	支付其他与筹资活动有关的现金	51	77,097.12	
支付的各项税费	23	4,561,227.46	4,312,106.02	筹资活动现金流出小计	52	2,734,965,125.98	515,321,792.00
支付其他与经营活动有关的现金	24	6,811,703.90	23,135,288.51	筹资活动产生的现金流量净额	53	1,911,534,874.02	-15,321,792.00
经营活动现金流出小计	25	43,641,055.17	51,909,239.27	四、汇率变动对现金及现金等价物的影响	54		
经营活动产生的现金流量净额	26	794,530,983.52	16,472,994.09	五、现金及现金等价物净增加额	55	1,694,703,907.58	-43,012,318.12
二、投资活动产生的现金流量：	27			加：期初现金及现金等价物余额	56	2,661,451,261.37	661,859,708.00
收回投资收到的现金	28			六、期末现金及现金等价物余额	57	4,356,155,168.95	618,847,389.88
取得投资收益收到的现金	29	403,578,928.99	319,272,519.76		58		

注：加△楷体项目为金融类企业专用。

企业负责人：



主管会计工作负责人：

会计机构负责人：