



合并资产负债表

2019年3月31日

编制单位：吉林城市建设控股集团有限公司


单位：人民币元

项目	2019.3.31	2018.12.31	项目	2019.3.31	2018.12.31
流动资产：			流动负债：		
货币资金	2,075,692,639.02	2,183,030,418.17	短期借款	5,464,315,000.00	5,571,015,000.00
以公允价值计量且其变动计入当期损益的金融资产	4,227,157.54	3,903,999.59	以公允价值计量且其变动计入当期损益的金融负债	-	-
衍生金融资产	-	-	衍生金融负债	-	-
应收票据及应收账款	4,823,690,343.13	4,684,047,110.60	应付票据及应付账款	4,937,741,080.43	4,819,525,959.96
预付款项	865,088,477.75	663,430,292.20	预收款项	432,387,157.41	294,598,157.33
其他应收款	33,229,630,375.89	32,250,004,524.74	应付职工薪酬	142,606,427.70	149,279,679.87
存货	14,199,782,664.64	14,304,347,032.45	其中：应付工资	8,420,616.34	13,495,840.45
划分为持有待售的资产	-	-	应付福利费	-	24,305,841.81
一年内到期的非流动资产	-	-	应交税费	307,054,422.00	307,123,086.99
其他流动资产	3,528,175,198.59	3,592,989,263.33	其中：应交税金	272,354,271.79	300,686,819.00
	-	-	其他应付款	8,546,908,494.34	8,390,826,691.12
流动资产合计	58,726,286,856.56	57,681,752,641.08	划分为持有待售的负债	-	-
非流动资产：			一年内到期的非流动负债	4,565,153,987.20	4,858,404,069.94
可供出售金融资产	983,850,235.05	1,070,122,265.08	其他流动负债	324,031,280.65	295,602,531.05
持有至到期投资	-	-	流动负债合计	24,720,197,849.73	24,686,375,176.26
长期应收款	127,457,595.91	136,499,283.36	非流动负债：		
长期股权投资	1,085,782,696.63	1,083,466,041.95	长期借款	15,380,521,889.69	15,113,871,889.69
投资性房地产	24,025,182.32	24,041,236.40	应付债券	6,361,056,705.48	5,266,876,204.22
固定资产	4,543,849,978.76	4,625,154,881.85	其中：优先股	-	-
在建工程	15,243,592,330.75	14,736,564,001.28	永续债	-	-
生产性生物资产	-	-	长期应付款	4,758,055,146.92	4,591,461,714.40
油气资产	-	-	长期应付职工薪酬	-	-
无形资产	466,024,138.94	470,731,223.09	预计负债	2,090,363.31	2,090,363.31
开发支出	-	-	递延收益	285,562,726.10	283,155,537.56
商誉	-	-	递延所得税负债	-	-
长期待摊费用	12,609,627.94	14,353,782.57	其他非流动负债	10,375,737,600.00	10,619,352,900.00
递延所得税资产	62,767,606.78	62,020,987.07		-	-
其他非流动资产	24,502,590,196.10	24,513,238,616.00	非流动负债合计	37,163,024,431.50	35,876,808,609.18
	-	-	负债合计	61,883,222,281.23	60,563,183,785.44
	-	-	所有者权益：		
非流动资产合计	47,052,549,589.18	46,736,192,318.65	实收资本	845,440,000.00	845,440,000.00
			其他权益工具	-	-
			其中：优先股	-	-
			永续债	-	-
			资本公积	35,023,997,837.11	35,023,997,837.11
			减：库存股	-	-
			其他综合收益	64,438,062.36	64,438,062.36
			专项储备（一般风险准备）	6,370,901.43	6,288,089.00
			盈余公积	422,720,000.00	422,720,000.00
			未分配利润	5,233,055,309.86	5,249,030,120.88
			归属于母公司所有者权益合计	41,596,022,110.76	41,611,914,109.35
			少数股东权益	2,299,592,053.75	2,242,847,064.94
			所有者权益合计	43,895,614,164.51	43,854,761,174.29
资产总计	105,778,836,445.74	104,417,944,959.73	负债和所有者权益总计	105,778,836,445.74	104,417,944,959.73

单位负责人：

主管会计工作的负责人：

会计机构负责人：





合并利润表

2019年1-3月

编制单位：吉林省城市建设控股集团有限公司

单位：人民币元

项目	2019年1-3月	2018年度
一、营业收入	2,509,243,308.09	9,260,511,174.12
减：营业成本	2,240,878,955.80	7,679,988,146.81
税金及附加	12,933,674.34	60,768,037.47
销售费用	35,135,571.19	109,385,270.85
管理费用	86,791,244.98	380,414,050.45
研发费用	-	7,186,925.42
财务费用	125,232,863.60	476,108,678.72
其中：利息费用	3,741,253.59	414,134,353.75
利息收入	773,945.68	47,729,348.12
汇兑净收益	-	14,100,644.71
汇兑净损失	-	-
资产减值损失	4,041,494.20	103,740,352.08
加：公允价值变动收益(损失以“-”号填列)	-	928,092.38
其他收益	555,179.50	96,559,816.57
投资收益(损失以“-”号填列)	4,558,657.34	-51,932,665.41
其中：对联营企业和合营企业的投资收益	-	-
资产处置收益(损失以“-”号填列)	-	12,440,900.20
二、营业利润(损失以“-”号填列)	9,343,340.82	500,915,856.06
加：营业外收入	591,651.90	71,754,004.27
其中：政府补助	4,013.77	2,786,801.28
债务重组利得	6,600.00	9,340,113.80
减：营业外支出	4,068,913.04	8,983,978.81
其中：债务重组损失	-	-
三、利润总额(损失以“-”号填列)	5,866,079.68	563,685,881.52
减：所得税费用	-746,619.71	165,828,458.44
四、净利润(损失以“-”号填列)	6,612,699.39	397,857,423.08
归属于母公司所有者的净利润	-15,974,811.02	309,963,004.22
少数股东损益	22,587,510.41	87,894,418.86
五、其他综合收益的税后净额	-	-25,062,035.49
归属于母公司所有者的其他综合收益的税后净额	-	-24,560,794.78
(一)以后不能重分类进损益的其他综合收益	-	-
1.重新计量设定受益计划净负债或净资产的变动	-	-
2.权益法下在被投资单位不能重分类进损益的其他综合收益中享有的份额	-	-
(二)以后将重分类进损益的其他综合收益	-	-24,560,794.78
1.权益法下在被投资单位以后将重分类进损益的其他综合收益中享有的份额	-	-
2.可供出售金融资产公允价值变动损益	-	-1,247,303.62
3.持有至到期投资重分类为可供出售金融资产损益	-	-
4.现金流量套期损益的有效部分	-	-
5.外币财务报表折算差额	-	-23,313,491.16
归属于少数股东的其他综合收益的税后净额	-	-501,240.71
六、综合收益总额	6,612,699.39	372,795,387.59
归属于母公司所有者的综合收益总额	-15,974,811.02	285,402,209.44
归属于少数股东的综合收益总额	22,587,510.41	87,393,178.15

单位负责人：

主管会计工作的负责人：

会计机构负责人：





现金流量表

2019年度1-3月

编制单位：吉林市城市建设控股集团有限公司

单位金额：元

项目	2019年1-3月	2018年度
一、经营活动产生的现金流量：		
销售商品、提供劳务收到的现金	1,172,799,526.51	6,516,287,093.04
收到的税费返还	33,842,696.24	229,417,150.09
收到其他与经营活动有关的现金	2,055,034,539.00	4,614,505,729.23
经营活动现金流入小计	3,261,676,761.75	11,360,209,972.36
购买商品、接受劳务支付的现金	1,211,743,956.09	5,943,687,694.98
支付给职工以及为职工支付的现金	160,380,929.06	507,906,494.06
支付的各项税费	31,528,669.46	155,347,953.93
支付其他与经营活动有关的现金	1,572,245,741.88	5,938,724,507.88
经营活动现金流出小计	2,975,899,296.49	12,545,666,650.85
经营活动产生的现金流量净额	285,777,465.26	-1,185,456,678.49
二、投资活动产生的现金流量：		
收回投资收到的现金	99,936,649.76	1,000,000.00
取得投资收益收到的现金	34,714.91	7,637,019.33
处置固定资产、无形资产和其他长期资产收回的现金净额	126,800.00	10,114,000.00
处置子公司及其他营业单位收到的现金净额	-	2,994,727.92
收到其他与投资活动有关的现金	650,760.00	268,543,390.92
投资活动现金流入小计	100,748,924.67	290,289,138.17
购建固定资产、无形资产和其他长期资产支付的现金	59,040,126.14	333,248,474.19
投资支付的现金	10,377,287.16	159,955,168.23
取得子公司及其他营业单位支付的现金净额	-	-
支付其他与投资活动有关的现金	681,260.00	223,545,219.80
投资活动现金流出小计	70,098,673.30	716,748,862.22
投资活动产生的现金流量净额	30,650,251.37	-426,459,724.05
三、筹资活动产生的现金流量：		
吸收投资收到的现金	-	434,080,000.00
取得借款收到的现金	6,447,681,073.68	15,063,104,999.00
发行债券收到的现金	-	-
收到其他与筹资活动有关的现金	309,886,237.94	5,889,565,718.57
筹资活动现金流入小计	6,757,567,311.62	21,386,750,717.57
偿还债务支付的现金	5,133,395,574.24	15,821,987,314.75
分配股利、利润或偿付利息支付的现金	846,383,765.13	2,650,648,084.50
支付其他与筹资活动有关的现金	1,197,554,011.82	2,424,059,990.29
筹资活动现金流出小计	7,177,333,351.19	20,896,695,389.54
筹资活动产生的现金流量净额	-419,766,039.57	490,055,328.03
四、汇率变动对现金及现金等价物的影响	-1,309,000.83	-307,467.86
五、现金及现金等价物净增加额	-104,647,323.77	-1,122,168,542.37
加：期初现金及现金等价物余额	1,522,028,286.86	2,644,196,829.23
六、期末现金及现金等价物余额	1,417,380,963.09	1,522,028,286.86

法定代表人：

主管会计工作的负责人

会计机构负责人：



吉林城建（合并）权益变动表（2019年1-3月）

编制单位：吉林市城市建设控股集团有限公司

单位：人民币元

项目	归属母公司的所有者权益							少股东权益	所有者权益总额
	实收资本 (或股本)	资本公积	其他综合收益	盈余公积	一般风险准备	未分配利润	归属母公司所 有者权益合计		
一、上年年末余额	845,440,000.00	35,023,997,837.11	64,438,062.36	422,720,000.00	6,288,089.00	5,249,030,120.88	41,611,914,109.35	2,242,847,064.94	43,854,761,174.29
加：会计政策变更							-		-
前期差错更正							-		-
其他							-		-
二、本年年初余额	845,440,000.00	35,023,997,837.11	64,438,062.36	422,720,000.00	6,288,089.00	5,249,030,120.88	41,611,914,109.35	2,242,847,064.94	43,854,761,174.29
三、本年增减变动金额（减少以“-”号填列）	-	-	-	-	82,812.43	-15,974,811.02	-15,891,998.59	56,744,988.81	40,852,990.22
（一）综合收益总额						-15,974,811.02	-15,974,811.02	22,587,510.41	6,612,699.39
（二）所有者投入和减少资本	-	-	-	-	-	-	-	-	-
1.所有者投入资本							-	-	-
2.股份支付计入所有者权益的金额							-	-	-
3.其他							-	-	-
（三）利润分配	-	-	-	-	-	-	-	-	-
1.提取盈余公积							-	-	-
2.提取一般风险准备							-	-	-
3.对所有者(或股东)的分配							-	-	-
4.其他							-	-	-
（四）所有者权益内部结转	-	-	-	-	-	-	-	34,157,478.40	34,157,478.40
1.资本公积转增资本(或股本)							-	-	-
2.盈余公积转增资本(或股本)							-	-	-
3.盈余公积弥补亏损							-	-	-
4.其他							-	34,157,478.40	34,157,478.40
（五）专项储备	-	-	-	-	82,812.43	-	82,812.43	-	82,812.43
1.本期提取					82,812.43		82,812.43		82,812.43
2.本期使用							-		-
（六）其他							-		-
四、本年年末余额	845,440,000.00	35,023,997,837.11	64,438,062.36	422,720,000.00	6,370,901.43	5,233,055,309.86	41,596,022,110.76	2,299,592,053.75	43,895,614,164.51

法定代表人：



主管会计工作负责人：



会计机构负责人：





吉林城建（合并）权益变动表（2019年1-3月）（续）

2018年度

编制单位：吉林市城市建设控股集团有限公司


单位：人民币元

项 目	本年金额								少数股东权益	所有者 权益合计
	实收资本	资本公积	其他综合收益	专项储备	盈余公积	△一般风险 准备	未分配利润	小计		
一、上年年末余额	845,440,000.00	35,013,078,194.75	88,998,857.14	4,057,809.19	422,720,000.00	2,048,725.62	4,939,248,670.85	41,315,592,257.55	2,165,321,578.47	43,480,913,836.02
加：会计政策变更										
前期差错更正										
其他										
二、本年年初余额	845,440,000.00	35,013,078,194.75	88,998,857.14	4,057,809.19	422,720,000.00	2,048,725.62	4,939,248,670.85	41,315,592,257.55	2,165,321,578.47	43,480,913,836.02
三、本年增减变动金额（减少以“-”号填列）		10,919,642.36	-24,560,794.78			181,554.19	309,781,450.03	296,321,851.80	77,525,486.47	373,847,338.27
（一）综合收益总额			-24,560,794.78				309,963,004.22	285,402,209.44	87,393,178.15	372,795,387.59
（二）所有者投入和减少资本		10,919,642.36						10,919,642.36	-9,867,691.68	1,051,950.68
1.所有者投入的普通股										
2.其他权益工具持有者投入资本										
3.股份支付计入所有者权益的金额										
4.其他		10,919,642.36						10,919,642.36	-9,867,691.68	1,051,950.68
（三）专项储备提取和使用										
（四）利润分配						181,554.19	-181,554.19			
1.提取盈余公积										
2.提取一般风险准备						181,554.19	-181,554.19			
3.对所有者的分配										
4.其他										
（五）所有者权益内部结转										
1.资本公积转增资本										
2.盈余公积转增资本										
四、本年年末余额	845,440,000.00	35,023,997,837.11	64,438,062.36	4,057,809.19	422,720,000.00	2,230,279.81	5,249,030,120.88	41,611,914,109.35	2,242,847,064.94	43,854,761,174.29

法定代表人：

主管会计工作负责人：

会计机构负责人：



资产负债表

编制单位：吉林城市建设控股集团有限公司

单位：人民币元

项 目	注释	2019年3月31日	2018年12月31日
流动资产			
货币资金		901,030,530.34	1,119,997,826.73
△结算备付金			
△拆出资金			
☆交易性金融资产			
以公允价值计量且其变动计入当期损益的金融资产			
衍生金融资产			
应收票据及应收账款		2,998,393,566.26	2,998,393,566.26
预付款项		438,513,557.74	438,634,551.98
△应收保费			
△应收分保账款			
△应收分保准备金			
其他应收款		32,432,021,784.48	31,565,407,674.12
△买入返售金融资产			
存货		10,226,669,903.08	10,226,669,903.08
其中：原材料			
库存商品(产成品)			
☆合同资产			
持有待售资产			
一年内到期的非流动资产			
其他流动资产		3,173,867,176.58	3,172,486,660.12
流动资产合计		50,170,496,518.48	49,521,590,182.29
非流动资产：			
△发放贷款及垫款			
☆债权投资			
可供出售金融资产		791,500,000.00	791,500,000.00
☆其他债权投资			
持有至到期投资			
长期应收款			
长期股权投资		6,256,946,595.62	6,256,446,595.62
☆其他权益工具投资			
☆其他非流动金融资产			
投资性房地产		22,821,125.35	22,821,125.35
固定资产		419,984,497.94	437,089,943.81
在建工程		12,918,280,192.79	12,702,420,497.38
生产性生物资产			
油气资产			
无形资产		84,596,531.17	84,728,727.88
开发支出			
商誉			
长期待摊费用			
递延所得税资产		1,629,147.92	1,629,147.92
其他非流动资产		14,024,218,032.60	14,024,218,032.60
其中：特准储备物资			
非流动资产合计		34,519,976,123.39	34,320,854,070.56
资产总计		84,690,472,641.87	83,842,444,252.85

单位负责人：

主管会计工作的负责人：

会计机构负责人：



资产负债表（续）

编制单位：吉林城市建设控股集团有限公司

单位：人民币元

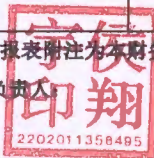
	注释	2019年3月31日	2018年12月31日
流动负债：			
短期借款		1,498,000,000.00	1,498,000,000.00
应付票据及应付账款		2,060,719,572.03	2,078,067,987.23
预收款项		10,115,411.78	10,115,411.78
应付职工薪酬		4,111,092.50	4,111,092.50
其中：应付工资		4,111,092.50	4,111,092.50
应付福利费			
其中：职工奖励及福利基金			
应交税费		275,610,531.86	276,136,251.46
其中：应交税金		270,229,202.75	270,229,202.75
其他应付款		10,255,174,921.26	10,213,596,105.45
一年内到期的非流动负债		3,609,028,987.20	3,614,028,987.20
其他流动负债			
流动负债合计		17,712,760,516.63	17,694,055,835.62
非流动负债：			
长期借款		14,545,601,889.69	14,545,601,889.69
应付债券		5,761,056,705.48	4,666,876,204.22
其中：优先股			
永续债			
长期应付款		2,106,039,971.82	2,144,929,978.16
其他非流动负债		10,375,737,600.00	10,619,352,900.00
其中：特种储备基金			
非流动负债合计		32,788,436,166.99	31,976,760,972.07
负债合计		50,501,196,683.62	49,670,816,807.69
所有者权益（或股东权益）：			
实收资本（股本）		845,440,000.00	845,440,000.00
国有资本		845,440,000.00	845,440,000.00
其中：国有法人资本		845,440,000.00	845,440,000.00
集体资本			
民营资本			
其中：个人资本			
外商资本			
减：已归还投资			
实收资本（或股本）净额		845,440,000.00	845,440,000.00
其他权益工具			
其中：优先股			
永续债			
资本公积		27,059,955,335.26	27,059,955,335.26
盈余公积		422,720,000.00	422,720,000.00
其中：法定公积金		422,720,000.00	422,720,000.00
未分配利润		5,861,160,622.99	5,843,512,109.90
归属于母公司所有者权益合计		34,189,275,958.25	34,171,627,445.16
少数股东权益			
所有者权益合计		34,189,275,958.25	34,171,627,445.16
负债和所有者权益总计		84,690,472,641.87	83,842,444,252.85

所附财务报表附注为本财务报表的组成部分

单位负责人：

主管会计工作的负责人：

会计机构负责人：





利润表

2019年1季度

编制单位：吉林市城市建设控股集团有限公司

金额单位：人民币元



项 目	本年金额	上年金额
一、营业总收入	838,358,683.18	2,974,729,256.02
其中：营业收入	838,358,683.18	2,974,729,256.02
△利息收入		
△已赚保费		
△手续费及佣金收入		
二、营业总成本	820,633,558.29	2,499,908,548.00
其中：营业成本	776,379,000.00	2,135,893,351.06
税金及附加	968,914.98	14,235,630.55
销售费用		
管理费用	22,370,778.51	111,589,150.76
其中：党建工作经费		
研发费用		
财务费用	20,914,864.80	192,649,953.69
其中：利息费用		100,125,566.70
利息收入	645,059.59	17,760,616.38
资产减值损失		45,540,461.94
其他		
加：其他收益		91,065,920.00
投资收益（损失以“-”号填列）		8,596,868.68
其中：对联营企业和合营企业的投资收益		4,292,548.66
资产处置收益（损失以“-”号填列）		407,317.09
三、营业利润（亏损以“-”号填列）	17,725,124.89	574,890,813.79
加：营业外收入		57,877,376.98
其中：政府补助		
债务重组利得		
减：营业外支出	76,611.80	39,200.00
其中：债务重组损失		
四、利润总额（亏损总额以“-”号填列）	17,648,513.09	632,728,990.77
减：所得税费用		144,154,496.73
五、净利润（净亏损以“-”号填列）	17,648,513.09	488,574,494.04
（一）按所有权归属分类：	—	
归属于母公司所有者的净利润	17,648,513.09	488,574,494.04
少数股东损益		
（二）按经营持续性分类：	—	
持续经营损益	17,648,513.09	488,574,494.04
终止经营损益		
七、综合收益总额	17,648,513.09	488,574,494.04
归属于母公司所有者的综合收益总额	17,648,513.09	488,574,494.04
归属于少数股东的综合收益总额		

所附财务报表附注为本财务报表的组成部分

单位负责人：

主管会计工作的负责人：

会计机构负责人：





现金流量表

2019年1季度

编制单位：吉林城市建设控股集团有限公司

金额单位：人民币元

项 目	本期金额	上期金额
一、经营活动产生的现金流量：		
销售商品、提供劳务收到的现金	7,063,864.55	1,610,585,338.62
收到的其他与经营活动有关的现金	2,099,570,933.86	11,375,896,878.29
经营活动现金流入小计	2,106,634,798.41	12,986,482,216.91
购买商品、接受劳务支付的现金	329,935,473.25	1,279,029,065.75
支付给职工以及为职工支付的现金	6,418,247.26	24,932,376.60
支付的各项税费	1,501,691.44	5,901,235.17
支付的其他与经营活动有关的现金	1,493,602,981.85	8,804,504,877.91
经营活动现金流出小计	1,831,458,393.80	10,114,367,555.43
经营活动产生的现金流量净额	275,176,404.61	2,872,114,661.48
二、投资活动产生的现金流量：		
收回投资收到的现金		
取得投资收益收到的现金		
处置固定资产、无形资产和其他长期资产而收回的现金净额		
处置子公司及其他营业单位收回的现金净额		
收到的其他与投资活动有关的现金		261,533,690.92
投资活动现金流入小计		261,533,690.92
购建固定资产、无形资产和其他长期资产支付的现金		434,549.72
投资支付的现金	500,000.00	5,500,000.00
△质押贷款净增加额		
取得子公司及其他营业单位支付的现金净额		
支付的其他与投资活动有关的现金		220,059,739.80
投资活动现金流出小计	500,000.00	225,994,289.52
投资活动产生的现金流量净额	-500,000.00	35,539,401.40
三、筹资活动产生的现金流量：		
吸收投资收到的现金		
其中：子公司吸收少数股东投资收到的现金		
取得借款收到的现金	5,233,484,073.68	9,955,859,999.00
△发行债券收到的现金		
收到其他与筹资活动有关的现金	10,000,000.00	428,375,517.93
筹资活动现金流入小计	5,243,484,073.68	10,384,235,516.93
偿还债务支付的现金	3,862,022,143.19	11,196,124,361.56
分配股利、利润或偿付利息支付的现金	732,558,662.40	2,327,816,783.61
其中：子公司支付给少数股东的股利、利润		
支付的其他与筹资活动有关的现金	1,142,546,969.09	577,791,285.73
筹资活动现金流出小计	5,737,127,774.68	14,101,732,430.90
筹资活动产生的现金流量净额	-493,643,701.00	-3,717,496,913.97
四、汇率变动对现金及现金等价物的影响		
五、现金及现金等价物净增加额	-218,967,296.39	-809,842,851.09
加：期初现金及现金等价物余额	919,997,826.73	1,729,840,677.82
六、期末现金及现金等价物余额	701,030,530.34	919,997,826.73

所附财务报表附注为本财务报表的组成部分

单位负责人：

主管会计工作的负责人：

会计机构负责人：



编制单位：吉休市城市建投控股集团有限公司



所有者权益变动表
2019-3-31

金额单位：人民币元

	本年金额										上年金额															
	归属于母公司所有者权益					归属于母公司所有者权益					归属于母公司所有者权益					归属于母公司所有者权益										
	实收资本 (或股本)	其他权益工具 其他	资本公积	减：库存 股	其他综合 收益	专项储备	盈余公积	一般风险 准备	未分配利润	其他	小计	少数股东 权益	所有者权益 合计	实收资本 (或股本)	其他权益工具 其他	资本公积	减：库存 股	其他综合 收益	专项储备	盈余公积	一般风险 准备	未分配利润	其他	小计	少数股东 权益	所有者权益 合计
一、上年年末余额	446,400,000.00		27,986,863.38					5,845,913.00		3,171,827,441.18		3,171,827,441.18	446,400,000.00		27,986,863.38							5,845,913.00		3,171,827,441.18		3,171,827,441.18
加：会计政策变更																										
二、本年年初余额	446,400,000.00		27,986,863.38					5,845,913.00		3,171,827,441.18		3,171,827,441.18	446,400,000.00		27,986,863.38							5,845,913.00		3,171,827,441.18		3,171,827,441.18
三、本年年末变动金额(减办以“-”号填列)																										
(一)综合收益总额																										
(二)所有者投入或减少资本																										
1.所有者投入的普通股																										
2.其他权益工具持有者投入资本																										
3.股份支付计入所有者权益的金额																										
4.其他																										
(三)专项储备提取和使用																										
1.提取专项储备																										
2.使用专项储备																										
(四)利润分配																										
1.提取盈余公积																										
其中：法定公积金																										
任意公积金																										
储备基金																										
企业发展基金																										
利润归还投资者																										
2.提取一般风险准备																										
3.对所有者(或股东)的分配																										
4.其他																										
(五)所有者权益内部结转																										
1.资本公积转增资本(或股本)																										
2.盈余公积转增资本(或股本)																										
3.盈余公积弥补亏损																										
4.设定受益计划变动额结转留存收益																										
5.其他综合收益结转留存收益																										
6.其他																										
四、本年年末余额	446,400,000.00		27,986,863.38					5,845,913.00		3,171,827,441.18		3,171,827,441.18	446,400,000.00		27,986,863.38							5,845,913.00		3,171,827,441.18		3,171,827,441.18

所有者权益变动表附注为本报表的组成部分

单位负责人

主管会计工作的负责人

会计机构负责人

