



合并资产负债表

2018年6月30日

编制单位：

单位：元 币种：人民币

项 目	附 注	期 末 金 额	年 初 金 额
流动资产：			
货币资金	五、（一）	3,208,270,952.79	2,996,056,115.49
以公允价值计量且变动计入当期损益的金融资产	五、（二）	95,072.42	127,465.22
衍生金融资产	五、（三）	-	-
应收票据	五、（四）	158,349,533.47	249,527,512.77
应收账款	五、（五）	3,469,117,087.12	3,414,105,264.62
预付款项	五、（六）	6,347,505,222.49	6,470,830,733.97
应收利息	五、（七）	-	-
应收股利	五、（八）	33,585.92	33,585.92
其他应收款	五、（九）	25,472,244,686.40	26,784,127,971.47
存货	五、（十）	14,274,952,161.40	14,123,198,531.78
持有代售资产	五、（十一）	-	-
一年内到期的非流动资产	五、（十二）	-	-
其他流动资产	五、（十三）	337,226,242.23	305,145,366.61
流动资产合计	五、（十四）	53,267,794,544.24	54,343,152,547.85
非流动资产：			
可供出售金融资产	五、（十五）	241,407,012.70	241,204,027.72
持有至到期投资	五、（十六）	-	-
长期应收款	五、（十七）	167,549,043.71	216,920,703.06
长期股权投资	五、（十八）	2,905,444,339.06	2,934,754,963.23
投资性房地产	五、（十九）	1,252,219.21	-
固定资产	五、（二十）	4,404,493,020.59	4,717,237,511.79
在建工程	五、（二十一）	14,316,410,161.29	13,194,300,356.43
工程物资	五、（二十二）	670,033,425.83	415,835,074.66
固定资产清理		-	-
生产性生物资产		-	-
油气资产		-	-
无形资产	五、（二十三）	437,390,910.70	425,137,118.77
开发支出	五、（二十四）	-	-
商誉	五、（二十五）	-	-
长期待摊费用	五、（二十六）	17,085,909.70	18,862,143.33
递延所得税资产	五、（二十七）	70,013,820.43	68,958,669.35
其他非流动资产	五、（二十八）	24,545,620,099.01	24,650,172,220.19
非流动资产合计		47,776,699,962.23	46,883,382,788.53
资产总计		101,044,494,506.47	101,226,535,336.38

后附财务报表附注为本财务报表的组成部分

公司法定代表人：



主管会计工作负责人：



会计机构负责人：



合并资产负债表(续)

2018年6月30日

编制单位:

单位: 元 币种: 人民币

项 目	附 注	期末金额	年初金额
流动负债:			
短期借款	五、(二十九)	5,532,950,000.00	5,065,414,750.00
向中央银行借款		-	-
吸收存款及同业存放		-	-
拆入资金		-	-
以公允价值计量且变动计入当期损益的金融负债	五、(三十)	-	-
衍生金融负债	五、(三十一)	-	-
应付票据	五、(三十二)	1,218,500,000.00	807,000,000.00
应付账款	五、(三十三)	2,913,372,048.45	2,888,780,590.70
预收款项	五、(三十四)	251,601,033.02	224,292,501.47
应付职工薪酬	五、(三十五)	87,600,096.75	85,522,537.60
应交税费	五、(三十六)	65,358,993.40	96,993,529.87
应付利息	五、(三十七)	8,026,358.90	37,833,982.08
应付股利	五、(三十八)	2,549,144.91	2,549,144.91
其他应付款	五、(三十九)	6,247,091,006.78	5,392,424,366.13
应付分保账款		-	-
保险合同准备金		-	-
代理买卖证券款		-	-
代理承销证券款		-	-
持有代售负债		-	-
一年内到期的非流动负债	五、(四十)	525,710,413.00	672,228,635.12
其他流动负债	五、(四十一)	671,849,794.72	106,696,588.81
流动负债合计		17,524,608,889.93	15,379,736,626.69
非流动负债:			
长期借款	五、(四十二)	18,118,197,447.84	17,857,304,142.10
应付债券	五、(四十三)	7,600,182,876.71	10,280,472,469.13
其中: 优先股		-	-
永续债		-	-
长期应付款	五、(四十四)	5,242,888,619.42	5,118,821,159.10
长期应付职工薪酬	五、(四十五)	-	-
专项应付款	五、(四十六)	489,819,567.37	510,958,000.00
预计负债	五、(四十七)	-	-
递延收益	五、(四十八)	49,736,912.18	-
递延所得税负债	五、(四十九)	-	-
其他非流动负债	五、(五十)	8,542,124,397.06	8,563,479,124.05
非流动负债合计		40,042,949,820.58	42,331,034,894.38
负债合计		57,567,558,710.51	57,710,771,521.07
股东权益:			
股本	五、(五十一)	845,440,000.00	845,440,000.00
其他权益工具	五、(五十二)	-	-
其中: 优先股		-	-
永续债		-	-
资本公积	五、(五十三)	34,552,722,323.39	34,547,602,920.16
减: 库存股		-	-
其他综合收益	五、(五十四)	-	-
专项储备		4,057,809.19	4,057,809.19
盈余公积	五、(五十五)	422,720,000.00	422,720,000.00
一般风险准备		-	-
##*未确认的投资损失(以“-”号填列)		-	-
未分配利润	五、(五十六)	5,407,680,606.61	5,512,998,261.07
归属于母公司股东权益小计		41,232,620,739.19	41,332,818,990.42
少数股东权益	五、(五十七)	2,244,315,056.77	2,182,944,824.89
股东权益合计		43,476,935,795.96	43,515,763,815.31
负债和股东权益总计		101,044,494,506.47	101,226,535,336.38

后附财务报表附注为本财务报表的组成部分

公司法定代表人:

主管会计工作负责人:

会计机构负责人:





合并利润表

2018年2季度

编制单位：

单位：元 币种：人民币

项 目	附 注	本期金额	上期金额
一、营业总收入	五、(五十八)	3,204,224,928.66	8,392,411,882.23
二、营业总成本		3,209,798,514.24	8,249,455,197.34
其中：营业成本	五、(五十八)	2,812,167,715.77	7,252,460,996.30
营业税金及附加	五、(五十九)	22,793,299.81	68,029,619.47
销售费用	五、(六十)	57,153,281.79	112,745,175.89
管理费用	五、(六十一)	164,727,203.93	368,543,167.43
财务费用	五、(六十二)	147,498,283.38	424,734,979.43
资产减值损失	五、(六十三)	5,458,729.56	22,941,258.82
加：公允价值变动收益（损失以“-”号填列）	五、(六十四)	-	79,431.15
投资收益（损失以“-”号填列）	五、(六十五)	-28,692,972.35	-15,586,041.72
其中：对联营企业和合营企业的投资收益		4,957.21	172,344.56
资产处置收益（损失以“-”号填列）	五、(六十六)	-	17,061,875.46
其他收益	五、(六十七)	3,692,741.00	53,690,055.82
三、营业利润（损失以“-”号填列）		30,573,816.93	198,222,005.60
加：营业外收入	五、(六十八)	7,081,607.12	122,863,204.89
减：营业外支出	五、(六十九)	9,222,009.44	7,655,540.13
四、利润总额（亏损总额以“-”号填列）		-32,714,219.25	313,429,670.36
减：所得税费用	五、(七十)	13,965,679.90	33,295,448.71
加：#* 未确认的投资损失		-	-
五、净利润（净亏损以“-”号填列）		-46,679,899.15	280,134,221.65
(一) 按经营持续性分类	五、(七十一)		
1. 持续经营净利润（净亏损以“-”号填列）	五、(七十一)	-46,679,899.15	280,134,221.65
2. 终止经营净利润（净亏损以“-”号填列）	五、(七十一)	-	-
(二) 按所有权归属分类			
1. 归属于母公司所有者的净利润（净亏损以“-”号填列）		-105,317,654.46	208,650,758.56
2. 少数股东损益（净亏损以“-”号填列）		58,637,755.31	71,483,463.09
六、其他综合收益的税后净额	五、(五十四)	-	-
归属母公司所有者的其他综合收益的税后净额		-	-
(一) 以后不能重分类进损益的其他综合收益			
1. 重新计量设定受益计划净负债或净资产的变动		-	-
2. 权益法下在被投资单位不能重分类进损益的其他综合收益中享有的份额		-	-
3. 其他		-	-
(二) 以后将重分类进损益的其他综合收益		-	-
1. 权益法下在被投资单位以后将重分类进损益的其他综合收益中享有的份额		-	-
2. 可供出售金融资产公允价值变动损益		-	-
3. 持有至到期投资重分类为可供出售金融资产损益		-	-
4. 现金流量套期损益的有效部分		-	-
5. 外币财务报表折算差额		-	-
6. 其他		-	-
归属于少数股东的其他综合收益的税后净额		-	-
七、综合收益		-46,679,899.15	280,134,221.65
归属于母公司所有者的综合收益总额		105,317,654.46	208,650,758.56
归属于少数股东的综合收益总额		58,637,755.31	71,483,463.09
八、每股收益：		—	—
(一) 基本每股收益	五、(七十二)	-	-
(二) 稀释每股收益	五、(七十二)	-	-

本期发生同一控制下企业合并的，被合并方在合并前实现的净利润为：

元。上期被合并方实现的净利润为：

后附财务报表附注为本财务报表的组成部分

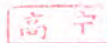
公司法定代表人：



主管会计工作负责人：



会计机构负责人：



合并现金流量表

2018年2季度

编制单位:

单位: 元 币种: 人民币


项 目	附 注	本期金额	上期金额
一、经营活动产生的现金流量:			
销售商品、提供劳务收到的现金		2,505,983,390.10	6,635,891,194.93
收到的税费返还		59,670,707.64	128,129,808.48
收到其他与经营活动有关的现金	五、(五十四)	2,989,216,700.59	2,595,514,381.01
经营活动现金流入小计		5,554,870,798.33	9,359,535,384.42
购买商品、接受劳务支付的现金		3,116,593,766.01	5,878,053,638.53
支付给职工以及为职工支付的现金		261,219,167.63	453,938,606.33
支付的各项税费		82,039,768.19	173,554,721.48
支付其他与经营活动有关的现金	五、(五十四)	1,998,241,293.31	7,544,564,259.16
经营活动现金流出小计		5,458,093,995.14	14,050,111,225.50
经营活动产生的现金流量净额		96,776,803.19	-4,690,575,841.08
二、投资活动产生的现金流量:			
收回投资收到的现金		224,820.57	1,065,998,441.57
取得投资收益收到的现金		431,465.77	20,023,080.06
处置固定资产、无形资产和其他长期资产收回的现金净额		-	626,630.00
处置子公司及其他营业单位收到的现金净额		-	-
收到其他与投资活动有关的现金	五、(五十四)	2,498,585.68	43,840,905.47
投资活动现金流入小计		3,154,872.02	1,130,489,057.10
购建固定资产、无形资产和其他长期资产支付的现金		90,224,650.53	1,516,083,878.90
投资支付的现金		35,436,435.19	2,156,311,895.62
取得子公司及其他营业单位支付的现金净额		-	-
支付的其他与投资活动有关的现金	五、(五十四)	5,477,703.88	17,878,035.61
投资活动现金流出小计		131,138,789.60	3,690,273,810.13
投资活动产生的现金流量净额		-127,983,917.58	-2,559,784,753.03
三、筹资活动产生的现金流量:			
吸收投资收到的现金		-	23,467,500.00
其中: 子公司吸收少数股东投资收到的现金		-	23,467,500.00
取得借款收到的现金		3,859,440,000.00	10,723,956,750.00
发行债券收到的现金		-	-
收到的其他与筹资活动有关的现金		2,985,812,808.30	5,220,628,985.39
筹资活动现金流入小计		6,845,252,808.30	15,968,053,235.39
偿还债务支付的现金		5,717,682,232.49	7,077,501,617.77
分配股利、利润或偿付利息支付的现金		442,064,212.39	1,016,716,958.87
其中: 子公司支付给少数股东的股利、利润		-	-
支付的其他与筹资活动有关的现金		785,845,632.42	4,678,829,215.83
筹资活动现金流出小计		6,945,592,077.30	12,773,047,792.47
筹资活动产生的现金流量净额		-100,339,269.00	3,195,005,442.92
四、汇率变动对现金及现金等价物的影响		-670,996.81	-30,803,293.66
五、现金及现金等价物净增加额		-132,217,380.20	-4,086,158,444.85
加: 期初现金及现金等价物余额		2,643,958,243.27	6,730,116,688.12
六、期末现金及现金等价物余额		2,511,740,863.07	2,643,958,243.27

后附财务报表附注为本财务报表的组成部分

公司法定代表人:



主管会计工作负责人:



会计机构负责人:



合并股东权益变动表

2018年2季度

单位：元 币种：人民币

编制单位：

本期金额

项目	归属于母公司股东权益											少数股东权益	股东权益合计	
	实收资本(股本)	其他权益工具			资本公积	减：库存股	其他综合收益	专项储备	盈余公积	一般风险准备	未分配利润			其他
		优先股	永续债	其他										
一、上年年末余额	845,440,000.00	-	-	-	34,547,602,920.16	-	-	4,057,809.19	422,720,000.00	-	5,512,998,261.07	-	2,182,944,824.89	43,515,763,815.31
加：会计政策变更	-	-	-	-	-	-	-	-	-	-	-	-	-	-
前期差错更正	-	-	-	-	-	-	-	-	-	-	-	-	-	-
同一控制下企业合并	-	-	-	-	-	-	-	-	-	-	-	-	-	-
其他	-	-	-	-	-	-	-	-	-	-	-	-	-	-
二、本年初余额	845,440,000.00	-	-	-	34,547,602,920.16	-	-	4,057,809.19	422,720,000.00	-	5,512,998,261.07	-	2,182,944,824.89	43,515,763,815.31
三、本年增减变动金额(减少以“-”号填列)	-	-	-	-	5,119,403.23	-	-	-	-	-	-105,317,654.46	-	2,070,261.00	60,828,019.35
1.净利润	-	-	-	-	-	-	-	-	-	-	-105,317,654.46	-	58,637,755.31	-46,679,899.15
2.其他综合收益	-	-	-	-	-	-	-	-	-	-	-	-	-	-
(一)综合收益总额	-	-	-	-	-	-	-	-	-	-	-105,317,654.46	-	58,637,755.31	-46,679,899.15
(二)股东投入和减少股本	-	-	-	-	5,119,403.23	-	-	-	-	-	-	-	2,732,476.57	7,851,879.80
1.股东投入股本	-	-	-	-	-	-	-	-	-	-	-	-	18,013,560.00	18,013,560.00
2.其他权益工具持有者投入资本	-	-	-	-	-	-	-	-	-	-	-	-	-	-
3.股份支付计入股东权益的金额	-	-	-	-	-	-	-	-	-	-	-	-	-	-
4.其他	-	-	-	-	5,119,403.23	-	-	-	-	-	-	-	-15,281,083.43	-10,161,680.20
(三)利润分配	-	-	-	-	-	-	-	-	-	-	-	-	-	-
1.提取盈余公积	-	-	-	-	-	-	-	-	-	-	-	-	-	-
2.提取一般风险准备	-	-	-	-	-	-	-	-	-	-	-	-	-	-
3.对股东的分配	-	-	-	-	-	-	-	-	-	-	-	-	-	-
4.其他	-	-	-	-	-	-	-	-	-	-	-	-	-	-
(四)股东权益内部结转	-	-	-	-	-	-	-	-	-	-	-	-	-	-
1.资本公积转增股本	-	-	-	-	-	-	-	-	-	-	-	-	-	-
2.盈余公积转增股本	-	-	-	-	-	-	-	-	-	-	-	-	-	-
3.盈余公积弥补亏损	-	-	-	-	-	-	-	-	-	-	-	-	-	-
4.其他	-	-	-	-	-	-	-	-	-	-	-	-	-	-
(五)专项储备	-	-	-	-	-	-	-	-	-	-	-	-	-	-
1.本期提取	-	-	-	-	-	-	-	-	-	-	-	-	-	-
2.本期使用	-	-	-	-	-	-	-	-	-	-	-	-	-	-
3.其他	-	-	-	-	-	-	-	-	-	-	-	-	-	-
四、本年年末余额	845,440,000.00	-	-	-	34,552,722,323.39	-	-	4,057,809.19	422,720,000.00	-	5,407,680,606.61	-	2,244,315,056.77	43,476,935,795.96

后附财务报表附注为本财务报表的组成部分

公司法定代表人：

主管会计工作负责人：

会计机构负责人：



合并股东权益变动表（续）

2018年2季度

单位：元 币种：人民币

编制单位

上期金额


项目	实收资本（股本）	归属于母公司股东权益										少数股东权益	股东权益合计	
		其他权益工具			资本公积	减：库存股	其他综合收益	专项储备	盈余公积	一般风险准备	未分配利润			其他
		优先股	永续债	其他										
一、上年年末余额	845,440,000.00	-	-	-	36,148,352,403.88	-	-	4,006,740.72	422,720,000.00	-	5,312,299,902.51	-	2,557,517,193.36	45,290,336,240.47
加：会计政策变更	-	-	-	-	-	-	-	-	-	-	-	-	-	-
前期差错更正	-	-	-	-	-	-	-	-	-	-	-	-	-	-
同一控制下企业合并	-	-	-	-	-	-	-	-	-	-	-	-	-	-
其他	-	-	-	-	-	-	-	-	-	-	-	-	-	-
二、本年初余额	845,440,000.00	-	-	-	36,148,352,403.88	-	-	4,006,740.72	422,720,000.00	-	5,312,299,902.51	-	2,557,517,193.36	45,290,336,240.47
三、本年增减变动金额（减少以“-”号填列）	-	-	-	-	-1,600,749,483.72	-	-	51,068.47	-	-	200,698,358.56	-	-374,572,368.47	-1,774,572,425.16
1.净利润	-	-	-	-	-	-	-	-	-	-	208,650,758.56	-	71,483,463.09	280,134,221.65
2.其他综合收益	-	-	-	-	-	-	-	-	-	-	-	-	-	-
（一）综合收益总额	-	-	-	-	-	-	-	-	-	-	208,650,758.56	-	71,483,463.09	280,134,221.65
（二）股东投入和减少股本	-	-	-	-	-1,600,749,483.72	-	-	-	-	-	-	-	-446,055,831.56	-2,046,805,315.28
1. 股东投入股本	-	-	-	-	-1,600,749,483.72	-	-	-	-	-	-	-	-446,635,184.52	-2,047,384,668.24
2. 其他权益工具持有者投入资本	-	-	-	-	-	-	-	-	-	-	-	-	-	-
3. 股份支付计入股东权益的金额	-	-	-	-	-	-	-	-	-	-	-	-	-	-
4. 其他	-	-	-	-	-	-	-	-	-	-	-	-	579,352.96	579,352.96
（三）利润分配	-	-	-	-	-	-	-	-	-	-	-7,952,400.00	-	-	-7,952,400.00
1. 提取盈余公积	-	-	-	-	-	-	-	-	-	-	-	-	-	-
2. 提取一般风险准备	-	-	-	-	-	-	-	-	-	-	-	-	-	-
3. 对股东的分配	-	-	-	-	-	-	-	-	-	-	-7,952,400.00	-	-	-7,952,400.00
4. 其他	-	-	-	-	-	-	-	-	-	-	-	-	-	-
（四）股东权益内部结转	-	-	-	-	-	-	-	-	-	-	-	-	-	-
1. 资本公积转增股本	-	-	-	-	-	-	-	-	-	-	-	-	-	-
2. 盈余公积转增股本	-	-	-	-	-	-	-	-	-	-	-	-	-	-
3. 盈余公积弥补亏损	-	-	-	-	-	-	-	-	-	-	-	-	-	-
4. 其他	-	-	-	-	-	-	-	-	-	-	-	-	-	-
（五）专项储备	-	-	-	-	-	-	-	51,068.47	-	-	-	-	-	51,068.47
1. 本期提取	-	-	-	-	-	-	-	51,068.47	-	-	-	-	-	51,068.47
2. 本期使用	-	-	-	-	-	-	-	-	-	-	-	-	-	-
3. 其他	-	-	-	-	-	-	-	-	-	-	-	-	-	-
四、本年年末余额	845,440,000.00	-	-	-	34,547,602,920.16	-	-	4,057,809.19	422,720,000.00	-	5,512,998,261.07	-	2,182,944,824.89	43,515,763,815.31

后附财务报表附注为本财务报表的组成部分

公司法定代表人：

主管会计工作负责人：

会计机构负责人：



资产负债表

2018年6月30日

编制单位: 吉林市城市建设控股集团有限公司

单位: 元 币种: 人民币

项 目	附 注	期末金额	年初金额
流动资产:		—	—
货币资金	五、(一)	1,501,725,494.45	1,729,840,677.82
以公允价值计量且变动计入当期损益的金融资产	五、(二)	-	-
衍生金融资产	五、(三)	-	-
应收票据	五、(四)	-	-
应收账款	五、(五)	2,042,761,641.16	2,042,761,641.16
预付款项	五、(六)	5,933,264,313.15	6,069,792,813.15
应收利息	五、(七)	-	-
应收股利	五、(八)	-	-
其他应收款	五、(九)	23,702,373,046.64	26,246,495,984.20
存货	五、(十)	10,219,093,868.86	10,219,093,868.86
持有待售资产	五、(十一)	-	-
一年内到期的非流动资产	五、(十二)	-	-
其他流动资产	五、(十三)	58,695,858.75	24,533,809.10
流动资产合计	五、(十四)	43,457,914,223.01	46,332,518,794.29
非流动资产:		—	—
可供出售金融资产	五、(十五)	-	-
持有至到期投资	五、(十六)	-	-
长期应收款	五、(十七)	-	-
长期股权投资	五、(十八)	7,853,424,935.96	7,888,271,715.48
投资性房地产	五、(十九)	-	-
固定资产	五、(二十)	493,937,785.94	528,203,979.15
在建工程	五、(二十一)	13,056,465,522.12	12,201,683,706.79
工程物资	五、(二十二)	-	-
固定资产清理		-	-
生产性生物资产		-	-
油气资产		-	-
无形资产	五、(二十三)	84,998,076.03	85,034,627.01
开发支出	五、(二十四)	-	-
商誉	五、(二十五)	-	-
长期待摊费用	五、(二十六)	-	-
递延所得税资产	五、(二十七)	-	-
其他非流动资产	五、(二十八)	14,006,106,916.00	14,006,106,916.00
非流动资产合计		35,494,933,236.05	34,709,300,944.43
资产总计		78,952,847,459.06	81,041,819,738.72

后附财务报表附注为本财务报表的组成部分

公司法定代表人:



主管会计工作负责人:



会计机构负责人:



资产负债表(续)

2018年6月30日

编制单位: 吉林市城市建设控股集团有限公司

单位: 元 币种: 人民币


项 目	附 注	期末金额	年初金额
流动负债:			
短期借款	五、(二十九)	1,648,000,000.00	1,498,000,000.00
向中央银行借款		-	-
吸收存款及同业存放		-	-
拆入资金		-	-
以公允价值计量且变动计入当期损益的金融负债	五、(三十)	-	-
衍生金融负债	五、(三十一)	-	-
应付票据	五、(三十二)	-	-
应付账款	五、(三十三)	1,098,718,613.24	1,158,038,157.24
预收款项	五、(三十四)	4,506,134.40	4,506,134.40
应付职工薪酬	五、(三十五)	-	5,984,145.80
应交税费	五、(三十六)	54,211,022.88	55,583,996.62
应付利息	五、(三十七)	-	1,578,769.71
应付股利	五、(三十八)	-	-
其他应付款	五、(三十九)	6,461,849,112.28	6,467,261,813.37
应付分保账款		-	-
保险合同准备金		-	-
代理买卖证券款		-	-
代理承销证券款		-	-
持有代售负债		-	-
一年内到期的非流动负债	五、(四十)	458,000,000.00	516,000,000.00
其他流动负债	五、(四十一)	566,600,000.00	100,000,000.00
流动负债合计		10,291,884,882.80	9,806,953,017.14
非流动负债:			
长期借款	五、(四十二)	16,611,235,447.84	16,562,329,142.10
应付债券	五、(四十三)	7,000,182,876.71	9,680,472,469.13
其中: 优先股		-	-
永续债		-	-
长期应付款	五、(四十四)	3,174,623,249.55	3,173,612,590.71
长期应付职工薪酬	五、(四十五)	-	-
专项应付款	五、(四十六)	489,749,000.00	489,749,000.00
预计负债	五、(四十七)	-	-
递延收益	五、(四十八)	-	-
递延所得税负债	五、(四十九)	-	-
其他非流动负债	五、(五十)	7,553,502,900.00	7,463,502,900.00
非流动负债合计		34,829,293,474.10	37,369,666,101.94
负债合计		45,121,178,356.90	47,176,619,119.08
股东权益:			
股本	五、(五十一)	845,440,000.00	845,440,000.00
其他权益工具	五、(五十二)	-	-
其中: 优先股		-	-
永续债		-	-
资本公积	五、(五十三)	27,039,786,911.65	27,080,133,691.17
减: 库存股		-	-
其他综合收益	五、(五十四)	-	-
专项储备		-	-
盈余公积	五、(五十五)	422,720,000.00	422,720,000.00
一般风险准备		-	-
未分配利润	五、(五十六)	5,523,722,190.51	5,516,906,928.47
归属于母公司股东权益小计		33,831,669,102.16	33,865,200,619.64
少数股东权益	五、(五十七)	-	-
股东权益合计		33,831,669,102.16	33,865,200,619.64
负债和股东权益总计		78,952,847,459.06	81,041,819,738.72

后附财务报表附注为本财务报表的重要组成部分

公司法定代表人:

主管会计工作负责人:

会计机构负责人:



利润表

2018年2季度

编制单位：吉林市城市建设控股集团有限公司

单位：元 币种：人民币

	附注	本期金额	上期金额
一、营业总收入	五、(五十八)	64,819,455.28	2,144,333,253.73
二、营业总成本		55,152,569.03	1,875,842,342.68
其中：营业成本	五、(五十八)	200,000.00	1,568,489,861.37
营业税金及附加	五、(五十九)	3,109,140.74	13,779,934.07
销售费用	五、(六十)	-	-
管理费用	五、(六十一)	53,848,731.38	120,637,056.30
财务费用	五、(六十二)	-2,005,303.09	172,935,490.94
资产减值损失	五、(六十三)	-	-
加：公允价值变动收益（损失以“-”号填列）	五、(六十四)	-	-
投资收益（损失以“-”号填列）	五、(六十五)	-2,030,000.00	-137,718,732.51
其中：对联营企业和合营企业的投资收益		-	-
资产处置收益（损失以“-”号填列）	五、(六十六)	-	-
其他收益	五、(六十七)	-	-
三、营业利润（损失以“-”号填列）		7,636,886.25	130,772,178.54
加：营业外收入	五、(六十八)	1,000.00	112,758,348.54
减：营业外支出	五、(六十九)	822,624.21	166,462.25
四、利润总额（亏损总额以“-”号填列）		6,815,262.04	243,364,064.83
减：所得税费用	五、(七十)	-	-
五、净利润（净亏损以“-”号填列）		6,815,262.04	243,364,064.83
（一）按经营持续性分类	五、(七十一)		
1. 持续经营净利润（净亏损以“-”号填列）	五、(七十一)	6,815,262.04	243,364,064.83
2. 终止经营净利润（净亏损以“-”号填列）	五、(七十一)	-	-
（二）按所有权归属分类			
1. 归属于母公司所有者的净利润（净亏损以“-”号填列）		6,815,262.04	243,364,064.83
2. 少数股东损益（净亏损以“-”号填列）		-	-
六、其他综合收益的税后净额	五、(五十四)	-	-
归属母公司所有者的其他综合收益的税后净额		-	-
（一）以后不能重分类进损益的其他综合收益		-	-
1. 重新计量设定受益计划净负债或净资产的变动		-	-
2. 权益法下在被投资单位不能重分类进损益的其他综合收益中享有的份额		-	-
3. 其他		-	-
（二）以后将重分类进损益的其他综合收益		-	-
1. 权益法下在被投资单位以后将重分类进损益的其他综合收益中享有的份额		-	-
2. 可供出售金融资产公允价值变动损益		-	-
3. 持有至到期投资重分类为可供出售金融资产损益		-	-
4. 现金流量套期损益的有效部分		-	-
5. 外币财务报表折算差额		-	-
6. 其他		-	-
归属于少数股东的其他综合收益的税后净额		-	-
七、综合收益		6,815,262.04	243,364,064.83
归属于母公司所有者的综合收益总额		6,815,262.04	243,364,064.83
归属于少数股东的综合收益总额		-	-
八、每股收益：		—	—
（一）基本每股收益	五、(七十二)	-0.13	0.29
（二）稀释每股收益	五、(七十二)	-0.13	0.29

本期发生同一控制下企业合并的，被合并方在合并前实现的净利润为：

元。上期被合并方实现的净利润为：

后附财务报表附注为本财务报表的组成部分

公司法定代表人：



主管会计工作负责人：



会计机构负责人：





现金流量表

2018年2季度

编制单位: 吉林市城市建设控股集团有限公司

单位: 元 币种: 人民币

项目	附注	本期金额	上期金额
一、经营活动产生的现金流量:			
销售商品、提供劳务收到的现金		69,181,718.38	2,436,832,119.06
收到的税费返还		-	-
收到其他与经营活动有关的现金	五、(五十四)	4,926,553,359.78	4,108,462,309.00
经营活动现金流入小计		4,995,735,078.16	6,545,294,428.06
购买商品、接受劳务支付的现金		938,986,594.57	1,943,227,534.45
支付给职工以及为职工支付的现金		10,369,504.39	17,056,376.03
支付的各项税费		2,966,683.16	12,043,461.67
支付其他与经营活动有关的现金	五、(五十四)	3,850,080,820.19	5,808,724,526.92
经营活动现金流出小计		4,802,403,602.31	7,781,051,899.07
经营活动产生的现金流量净额		193,331,475.85	-1,235,757,471.01
二、投资活动产生的现金流量:			
收回投资收到的现金		-	200,272,282.26
取得投资收益收到的现金		-	83,547.01
处置固定资产、无形资产和其他长期资产收回的现金净额		-	-
处置子公司及其他营业单位收到的现金净额		-	-
收到其他与投资活动有关的现金	五、(五十四)	-	-
投资活动现金流入小计		-	200,355,829.27
购建固定资产、无形资产和其他长期资产支付的现金		282,472.72	11,154,550.14
投资支付的现金		7,500,000.00	903,100,000.00
取得子公司及其他营业单位支付的现金净额		-	-
支付的其他与投资活动有关的现金	五、(五十四)	2,030,000.00	-
投资活动现金流出小计		9,812,472.72	914,254,550.14
投资活动产生的现金流量净额		-9,812,472.72	-713,898,720.87
三、筹资活动产生的现金流量:			
吸收投资收到的现金		-	-
其中: 子公司吸收少数股东投资收到的现金		-	-
取得借款收到的现金		1,645,600,000.00	5,007,200,000.00
收到的其他与筹资活动有关的现金		2,210,670,000.00	4,701,209,000.00
筹资活动现金流入小计		3,856,270,000.00	9,708,409,000.00
偿还债务支付的现金		3,976,804,425.53	2,581,483,157.90
分配股利、利润或偿付利息支付的现金		251,939,760.97	606,096,570.92
其中: 子公司支付给少数股东的股利、利润		-	-
支付的其他与筹资活动有关的现金		39,160,000.00	4,531,224,581.53
筹资活动现金流出小计		4,267,904,186.50	7,718,804,310.35
筹资活动产生的现金流量净额		-411,634,186.50	1,989,604,689.65
四、汇率变动对现金及现金等价物的影响		-	-
五、现金及现金等价物净增加额		-228,115,183.37	39,948,497.77
加: 期初现金及现金等价物余额		1,729,840,677.82	1,689,892,180.05
六、期末现金及现金等价物余额		1,501,725,494.45	1,729,840,677.82

后附财务报表附注为本财务报表的组成部分

公司法定代表人:

主管会计工作负责人:

会计机构负责人:



股东权益变动表

编制单位: 吉林市城市建设控股集团有限公司

2018-6-30

单位: 元 币种: 人民币

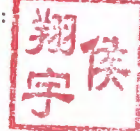
项 目	本期金额												少数股东权益	股东权益合计
	实收资本(股本)	其他权益工具			资本公积	减: 库存股	其他综合收益	专项储备	盈余公积	一般风险准备	未分配利润	其他		
		优先股	永续债	其他										
一、上年年末余额	845,440,000.00	-	-	-	27,080,133,691.17	-	-	-	422,720,000.00	-	5,516,906,928.47	-	-	33,865,200,619.64
加: 会计政策变更	-	-	-	-	-	-	-	-	-	-	-	-	-	-
前期差错更正	-	-	-	-	-	-	-	-	-	-	-	-	-	-
同一控制下企业合并	-	-	-	-	-	-	-	-	-	-	-	-	-	-
其他	-	-	-	-	-	-	-	-	-	-	-	-	-	-
二、本年初余额	845,440,000.00	-	-	-	27,080,133,691.17	-	-	-	422,720,000.00	-	5,516,906,928.47	-	-	33,865,200,619.64
三、本年增减变动金额(减少以“-”号填列)	-	-	-	-	-40,346,779.52	-	-	-	-	-	6,815,262.04	-	-	-33,531,517.48
1. 净利润	-	-	-	-	-	-	-	-	-	-	6,815,262.04	-	-	6,815,262.04
2. 其他综合收益	-	-	-	-	-	-	-	-	-	-	-	-	-	-
(一) 综合收益总额	-	-	-	-	-	-	-	-	-	-	6,815,262.04	-	-	6,815,262.04
(二) 股东投入和减少股本	-	-	-	-	-40,346,779.52	-	-	-	-	-	-	-	-	-40,346,779.52
1. 股东投入股本	-	-	-	-	-	-	-	-	-	-	-	-	-	-
2. 其他权益工具持有者投入资本	-	-	-	-	-	-	-	-	-	-	-	-	-	-
3. 股份支付计入股东权益的金额	-	-	-	-	-	-	-	-	-	-	-	-	-	-
4. 其他	-	-	-	-	-40,346,779.52	-	-	-	-	-	-	-	-	-40,346,779.52
(三) 利润分配	-	-	-	-	-	-	-	-	-	-	-	-	-	-
1. 提取盈余公积	-	-	-	-	-	-	-	-	-	-	-	-	-	-
2. 提取一般风险准备	-	-	-	-	-	-	-	-	-	-	-	-	-	-
3. 对股东的分配	-	-	-	-	-	-	-	-	-	-	-	-	-	-
4. 其他	-	-	-	-	-	-	-	-	-	-	-	-	-	-
(四) 股东权益内部结转	-	-	-	-	-	-	-	-	-	-	-	-	-	-
1. 资本公积转增股本	-	-	-	-	-	-	-	-	-	-	-	-	-	-
2. 盈余公积转增股本	-	-	-	-	-	-	-	-	-	-	-	-	-	-
3. 盈余公积弥补亏损	-	-	-	-	-	-	-	-	-	-	-	-	-	-
4. 其他	-	-	-	-	-	-	-	-	-	-	-	-	-	-
(五) 专项储备	-	-	-	-	-	-	-	-	-	-	-	-	-	-
1. 本期提取	-	-	-	-	-	-	-	-	-	-	-	-	-	-
2. 本期使用	-	-	-	-	-	-	-	-	-	-	-	-	-	-
3. 其他	-	-	-	-	-	-	-	-	-	-	-	-	-	-
四、本年年末余额	845,440,000.00	-	-	-	27,039,786,911.65	-	-	-	422,720,000.00	-	5,523,722,190.51	-	-	33,831,669,102.16

后附财务报表附注为本财务报表的组成部分

公司法定代表人:

主管会计工作负责人:

会计机构负责人: 高宇



股东权益变动表（续）

编制单位：吉林城市投资建设控股集团有限公司

2018-6-30

单位：元 币种：人民币

项 目	上期金额											少数股东权益	股东权益合计	
	实收资本(股本)	其他权益工具			资本公积	减：库存股	其他综合收益	专项储备	盈余公积	一般风险准备	未分配利润			其他
		优先股	永续债	其他										
一、上年年末余额	845,440,000.00	-	-	-	27,080,133,691.17	-	-	-	422,720,000.00	-	5,281,495,263.64	-	-	33,629,788,954.81
加：会计政策变更	-	-	-	-	-	-	-	-	-	-	-	-	-	-
前期差错更正	-	-	-	-	-	-	-	-	-	-	-	-	-	-
同一控制下企业合并	-	-	-	-	-	-	-	-	-	-	-	-	-	-
其他	-	-	-	-	-	-	-	-	-	-	-	-	-	-
二、本年初余额	845,440,000.00	-	-	-	27,080,133,691.17	-	-	-	422,720,000.00	-	5,281,495,263.64	-	-	33,629,788,954.81
三、本年增减变动金额（减少以“-”号填列）	-	-	-	-	-	-	-	-	-	-	235,411,664.83	-	-	235,411,664.83
1.净利润	-	-	-	-	-	-	-	-	-	-	243,364,064.83	-	-	243,364,064.83
2.其他综合收益	-	-	-	-	-	-	-	-	-	-	-	-	-	-
（一）综合收益总额	-	-	-	-	-	-	-	-	-	-	243,364,064.83	-	-	243,364,064.83
（二）股东投入和减少股本	-	-	-	-	-	-	-	-	-	-	-	-	-	-
1. 股东投入股本	-	-	-	-	-	-	-	-	-	-	-	-	-	-
2. 其他权益工具持有者投入资本	-	-	-	-	-	-	-	-	-	-	-	-	-	-
3. 股份支付计入股东权益的金额	-	-	-	-	-	-	-	-	-	-	-	-	-	-
4. 其他	-	-	-	-	-	-	-	-	-	-	-	-	-	-
（三）利润分配	-	-	-	-	-	-	-	-	-	-	-7,952,400.00	-	-	-7,952,400.00
1. 提取盈余公积	-	-	-	-	-	-	-	-	-	-	-	-	-	-
2. 提取一般风险准备	-	-	-	-	-	-	-	-	-	-	-	-	-	-
3. 对股东的分配	-	-	-	-	-	-	-	-	-	-	-7,952,400.00	-	-	-7,952,400.00
4. 其他	-	-	-	-	-	-	-	-	-	-	-	-	-	-
（四）股东权益内部结转	-	-	-	-	-	-	-	-	-	-	-	-	-	-
1. 资本公积转增股本	-	-	-	-	-	-	-	-	-	-	-	-	-	-
2. 盈余公积转增股本	-	-	-	-	-	-	-	-	-	-	-	-	-	-
3. 盈余公积弥补亏损	-	-	-	-	-	-	-	-	-	-	-	-	-	-
4. 其他	-	-	-	-	-	-	-	-	-	-	-	-	-	-
（五）专项储备	-	-	-	-	-	-	-	-	-	-	-	-	-	-
1. 本期提取	-	-	-	-	-	-	-	-	-	-	-	-	-	-
2. 本期使用	-	-	-	-	-	-	-	-	-	-	-	-	-	-
3. 其他	-	-	-	-	-	-	-	-	-	-	-	-	-	-
四、本年年末余额	845,440,000.00	-	-	-	27,080,133,691.17	-	-	-	422,720,000.00	-	5,516,906,928.47	-	-	33,865,200,619.64

后附财务报表附注为本财务报表的组成部分

公司法定代表人：

主管会计工作负责人：

会计机构负责人：高宁

