

郑州宇通集团有限公司

审计报告及财务报表

2017 年度



郑州宇通集团有限公司

审计报告及财务报表

(2017年1月1日至2017年12月31日止)

	目录	页次
一、	审计报告	1-5
二、	财务报表	
	合并资产负债表和公司资产负债表	1-4
	合并利润表和公司利润表	5-6
	合并现金流量表和公司现金流量表	7-8
	合并所有者权益变动表和公司所有者权益变动表	9-12
三、	财务报表附注	1-101

审计报告

信会师报字[2018]第 ZB50189 号

郑州宇通集团有限公司全体股东：

一、 审计意见

我们审计了后附的郑州宇通集团有限公司(以下简称“贵公司”)财务报表,包括 2017 年 12 月 31 日的合并及母公司资产负债表、2017 年度的合并及母公司利润表、合并及母公司现金流量表、合并及母公司所有者权益变动表以及相关财务报表附注。

我们认为,后附的财务报表在所有重大方面按照企业会计准则的规定编制,公允反映了贵公司 2017 年 12 月 31 日的合并及母公司财务状况以及 2017 年度的合并及母公司经营成果和现金流量。

二、 形成审计意见的基础

我们按照中国注册会计师审计准则的规定执行了审计工作。审计报告的“注册会计师对财务报表审计的责任”部分进一步阐述了我们在这些准则下的责任。按照中国注册会计师职业道德守则,我们独立于贵公司,并履行了职业道德方面的其他责任。我们相信,我们获取的审计证据是充分、适当的,为发表审计意见提供了基础。

三、 关键审计事项

关键审计事项是我们根据职业判断,认为对本期财务报表审计最为重要的事项。这些事项的应对以对财务报表整体进行审计并形成审计意见为背景,我们不对这些事项单独发表意见。我们确定下列事项是需要在审计报告中沟通的关键审计事项。

关键审计事项	审计应对
<p>华能信托结构化主体纳入合并财务报表</p> <p>字通集团子公司“郑州字通集团财务有限公司（以下简称字通财务）”作为委托人，于2017年10月25日与受托人华能贵诚信托有限公司（以下简称华能信托）签订《华能信托·字通财务2017年财产权信托之信托合同》，设立华能信托·字通财务2017年第一期财产权信托，将其合法所有的人民币3.78亿元贷款对应的债权及所附属的担保权益作为基础资产出售给华能信托，其中信托计划中优先级信托单位为3.63亿份；劣后级信托单位为0.15亿份（字通财务自持）。截止2017年12月31日，字通财务将该结构化主体纳入合并范围，合并金额2.52亿元。</p> <p>本事项的会计处理对字通集团本年财务报表产生重大影响，我们将其识别为关键审计事项。</p>	<p>我们检查了字通财务与华能信托签订的支持文件，通过以下审计程序评估字通财务对结构化主体是否纳入合并范围：</p> <p>（1）我们从字通财务获取了基础资产清单，根据抽样结果，查阅对应的贷款档案；</p> <p>（2）对基础资产剩余贷款本金、剩余利息、贷款期限等相关数据进行了重新计算；</p> <p>（3）分析业务架构及相关合同条款以评估字通集团是否享有主导该结构化主体相关活动的权力；</p> <p>（4）检查了结构化主体合同中涉及可变回报的条款，包括管理费、预期收益率、流动性支持的收益率，并与管理层清单中的信息进行核对，以确定字通财务获取可变回报的能力；</p> <p>（5）结合控制三要素（权力、可变回报、通过权力影响可变回报）分析字通财务对结构化主体是否构成控制时评价；</p> <p>（6）根据合同条款重新计算所获得的可变回报的量级及可变动性；</p> <p>（7）评价结构化主体在财务报表附注中的披露是否符合规定。</p>

四、其他信息

字通集团管理层（以下简称管理层）对其他信息负责。其他信息包括财务报告中涵盖的信息，但不包括财务报表和我们的审计报告。

我们对财务报表发表的审计意见不涵盖其他信息，我们也不对其他信息发表任何形式的鉴证结论。

结合我们对财务报表的审计，我们的责任是阅读其他信息，在此过程中，考虑其他信息是否与财务报表或我们在审计过程中了解到的情况存在重大不一致或者似乎存在重大错报。

基于我们已执行的工作，如果我们确定其他信息存在重大错报，我们应当报告该事实。在这方面，我们无任何事项需要报告。

五、管理层和治理层对财务报表的责任

管理层负责按照企业会计准则的规定编制财务报表，使其实现公允反映，并设计、执行和维护必要的内部控制，以使财务报表不存在由于舞弊或错误导致的重大错报。

在编制财务报表时，管理层负责评估贵公司的持续经营能力，披露与持续经营相关的事项（如适用），并运用持续经营假设，除非计划进行清算、终止运营或别无其他现实的选择。

治理层负责监督贵公司的财务报告过程。

六、注册会计师对财务报表审计的责任

我们的目标是对财务报表整体是否不存在由于舞弊或错误导致的重大错报获取合理保证，并出具包含审计意见的审计报告。合理保证是高水平的保证，但并不能保证按照审计准则执行的审计在某一重大错报存在时总能发现。错报可能由于舞弊或错误导致，如果合理预期错报单独或汇总起来可能影响财务报表使用者依据财务报表作出的经济决策，则通常认为错报是重大的。

在按照审计准则执行审计工作的过程中，我们运用职业判断，并保持职业怀疑。同时，我们也执行以下工作：

(1) 识别和评估由于舞弊或错误导致的财务报表重大错报风险，设计和实施审计程序以应对这些风险，并获取充分、适当的审计证据，作为发表审计意见的基础。由于舞弊可能涉及串通、伪造、故意遗漏、虚假陈述或凌驾于内部控制之上，未能发现由于舞弊导致的重大错报的风险高于未能发现由于错误导致的重大错报的风险。

(2) 了解与审计相关的内部控制，以设计恰当的审计程序，但目的并非对内部控制的有效性发表意见。

(3) 评价管理层选用会计政策的恰当性和作出会计估计及相关披露的合理性。

(4) 对管理层使用持续经营假设的恰当性得出结论。同时，根据获取的审计证据，就可能导致对贵公司持续经营能力产生重大疑虑的事项或情况是否存在重大不确定性得出结论。如果我们得出结论认为存在重大不确定性，审计准则要求我们在审计报告中提请报表使用者注意财务报表中的相关披露；如果披露不充分，我们应当发表非无保留意见。我们的结论基于截至审计报告日可获得的信息。然而，未来的事项或情况可能导致贵公司不能持续经营。

(5) 评价财务报表的总体列报、结构和内容（包括披露），并评价财务报表是否公允反映相关交易和事项。

(6) 就贵公司中实体或业务活动的财务信息获取充分、适当的审计证据，以对财务报表发表审计意见。我们负责指导、监督和执行集团审计，并对审计意见承担全部责任。

我们与治理层就计划的审计范围、时间安排和重大审计发现等事项进行沟通，包括沟通我们在审计中识别出的值得关注的内部控制缺陷。

我们还就已遵守与独立性相关的职业道德要求向治理层提供声明，并与治理层沟通可能被合理认为影响我们独立性的所有关系和其他事项，以及相关的防范措施（如适用）。

从与治理层沟通过的事项中，我们确定哪些事项对本期财务报表审计最为重要，因而构成关键审计事项。我们在审计报告中描述这些事项，除非法律法规禁止公开披露这些事项，或在极少数情形下，如果合理预期在审计报告中沟通某事项造成的负面后果超过在公众利益方面产生的益处，我们确定不应在审计报告中沟通该事项。

(此页无正文)



中国注册会计师:



中国注册会计师:



中国·上海

二〇一八年四月二十四日





(除特别注明外, 金额单位均为人民币元)


资产	附注五	期末余额	年初余额
流动资产:			
货币资金	(一)	3,156,982,911.69	4,492,830,434.27
结算备付金			
贴现资产	(二)	3,593,837.47	154,713,494.46
拆出资金			
衍生金融工具			
以公允价值计量且变动计入当期损益的金融资产	(三)	238,384,297.52	397,596,452.58
应收票据	(四)	1,186,503,251.57	971,127,238.12
应收账款	(五)	17,952,482,172.41	15,358,191,326.71
预付款项	(六)	371,961,779.12	273,237,163.15
应收利息	(七)	53,429,312.50	7,970,285.97
应收股利	(八)	200,400.00	
存出保证金	(九)	266,389,455.59	308,374,950.45
其他应收款	(十)	610,386,670.16	1,377,384,650.71
买入返售金融资产	(十一)	98,558,000.00	723,828,188.86
存货	(十二)	3,392,890,232.98	2,166,013,729.77
持有待售资产			
一年内到期的非流动资产	(十三)	2,432,879,806.38	1,715,619,592.98
其他流动资产	(十四)	1,913,324,572.43	2,597,089,884.80
流动资产合计		31,677,966,699.82	30,543,977,392.83
非流动资产:			
发放贷款及垫款	(十五)	675,911,112.98	1,428,576,158.42
可供出售金融资产	(十六)	7,335,392,718.21	5,658,216,889.01
持有至到期投资	(十七)	39,145,599.51	
长期应收款	(十八)	1,502,003,404.42	1,765,881,472.53
长期股权投资	(十九)	1,109,056,970.22	672,753,216.34
投资性房地产			
固定资产	(二十)	4,606,306,088.83	5,202,031,394.05
在建工程	(二十一)	373,711,326.69	97,084,700.56
工程物资			
固定资产清理	(二十二)	2,461,403.76	
生产性生物资产			
油气资产			
无形资产	(二十三)	1,504,862,583.12	1,537,147,183.24
开发支出			
商誉	(二十四)	142,296,632.06	142,218,038.64
长期待摊费用	(二十五)	13,229,531.21	10,870,481.25
递延所得税资产	(二十六)	1,224,559,921.64	1,138,028,479.15
其他非流动资产	(二十七)	141,800,509.45	70,528,935.70
非流动资产合计		18,670,737,802.10	17,723,336,948.89
资产总计		50,348,704,501.92	48,267,314,341.72

后附财务报表附注为财务报表的组成部分。

企业法定代表人:

主管会计工作负责人:

会计机构负责人:



 郑州宇通集团有限公司

 合并资产负债表（续）

 2017年12月31日

（除特别注明外，金额单位均为人民币元）

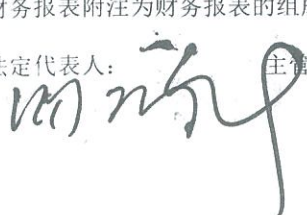
负债和所有者权益	附注五	期末余额	年初余额
流动负债：			
短期借款	（二十八）	769,815,800.00	1,291,649,775.35
吸收存款及同业存放	（二十九）	15,923,637.30	87,045,932.62
拆入资金			
贴现负债	（三十）		203,155,861.60
衍生金融负债			
以公允价值计量且其变动计入当期损益的金融负债	（三十一）	193,951,434.41	729,965,336.52
应付票据	（三十二）	5,931,603,655.90	5,309,990,378.51
应付账款	（三十三）	8,363,450,180.36	9,536,770,039.77
预收款项	（三十四）	1,064,868,049.51	1,392,179,676.63
卖出回购金融资产款			
应付职工薪酬	（三十五）	1,158,774,339.26	1,216,266,021.85
应交税费	（三十六）	815,932,512.49	794,589,109.82
应付利息	（三十七）	68,889,420.13	64,220,646.62
应付股利			
其他应付款	（三十八）	2,085,738,624.97	1,687,513,474.97
代理买卖证券款			
存入保证金	（三十九）	139,635,199.33	144,935,352.41
持有待售负债			
一年内到期的非流动负债	（四十）	2,555,514,945.11	769,716,249.06
其他流动负债	（四十一）	333,542,155.62	286,690,499.07
流动负债合计		23,497,639,954.39	23,514,688,354.80
非流动负债：			
长期借款	（四十二）	685,886,606.43	646,019,471.28
应付债券	（四十三）	1,985,953,315.43	3,371,976,648.75
长期应付款	（四十四）	1,040,083.29	13,645,998.12
专项应付款	（四十五）	11,445,609.00	1,200,000.00
预计负债	（四十六）	1,693,570,691.52	1,362,561,617.40
递延收益	（四十七）	292,627,339.64	318,405,439.37
递延所得税负债	（四十八）	283,780,578.30	524,213,983.32
其他非流动负债	（四十九）	242,664,532.00	
非流动负债合计		5,196,968,755.61	6,238,023,158.24
负债合计		28,694,608,710.00	29,752,711,513.04
所有者权益（或股东权益）：			
股本	（五十）	800,000,000.00	800,000,000.00
减：库存股			
资本公积	（五十一）	893,598,980.21	889,996,480.21
其他综合收益	（五十二）	28,325,105.51	155,815,745.89
专项储备	（五十三）	7,078,855.64	3,484,720.34
盈余公积	（五十四）	422,624,795.57	422,624,795.57
一般风险准备			
未分配利润	（五十五）	9,645,619,674.62	8,007,138,124.10
归属于母公司的所有者权益		11,797,247,411.55	10,279,059,866.11
少数股东权益		9,856,848,380.37	8,235,542,962.57
所有者权益（或股东权益）合计		21,654,095,791.92	18,514,602,828.68
负债和所有者权益（或股东权益）总计		50,348,704,501.92	48,267,314,341.72

后附财务报表附注为财务报表的组成部分。

企业法定代表人：

主管会计工作负责人：

会计机构负责人：





郑州宇通集团有限公司

资产负债表

2017年12月31日

(除特别注明外, 金额单位均为人民币元)

资产	附注十五	期末余额	年初余额
流动资产:			
货币资金		95,161,681.06	538,437,904.07
结算备付金			
贴现资产			
拆出资金			
衍生金融工具			
以公允价值计量且其变动计入当期损益的金融资产		9,136,506.16	
应收票据			
应收账款	(一)		3,178,261.55
预付款项		238,037.38	220,100.04
应收利息		71,163,380.04	25,409,684.89
应收股利			
存出保证金			
其他应收款	(二)	2,991,794,354.09	1,154,988,887.70
买入返售金融资产			
存货			
持有待售资产			
一年内到期的非流动资产		100,476,190.00	
其他流动资产			170,000,000.00
流动资产合计		3,267,970,148.73	1,892,234,838.25
非流动资产:			
发放贷款及垫款			
可供出售金融资产		1,829,145,000.00	3,109,393,982.57
持有至到期投资			
长期应收款			
长期股权投资	(三)	5,608,401,542.71	5,473,663,041.01
投资性房地产			
固定资产		3,705,326.00	4,148,173.00
在建工程			
工程物资			
固定资产清理			
生产性生物资产			
油气资产			
无形资产			
开发支出			
商誉			
长期待摊费用			
递延所得税资产		173,972,501.77	196,725,260.61
其他非流动资产		1,734,871.72	107,925,341.72
非流动资产合计		7,616,959,242.20	8,891,855,798.91
资产总计		10,884,929,390.93	10,784,090,637.16

后附财务报表附注为财务报表的组成部分。

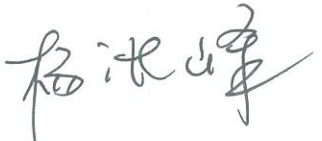
企业法定代表人:



主管会计工作负责人:



会计机构负责人:



郑州宇通集团有限公司

资产负债表（续）

2017年12月31日

（除特别注明外，金额单位均为人民币元）

负债和所有者权益	附注十五	期末余额	年初余额
流动负债：			
短期借款		1,500,000,000.00	1,210,000,000.00
吸收存款及同业存放			
拆入资金			
贴现负债			
衍生金融负债			
以公允价值计量且其变动计入当期损益的金融负债		193,951,434.41	729,965,336.52
应付票据			
应付账款		7,952,673.77	8,235,505.77
预收款项		3,135,107.31	3,135,107.31
卖出回购金融资产款			
应付职工薪酬		5,463,072.07	5,724,485.17
应交税费		229,549,371.08	136,615,058.80
应付利息		75,082,947.67	68,222,530.59
应付股利			
其他应付款		434,799,706.41	651,488,530.22
代理买卖证券款			
存入保证金			
持有待售负债			
一年内到期的非流动负债		739,800,000.00	
其他流动负债		3,882,960.86	1,908,275.62
流动负债合计		3,193,617,273.58	2,815,294,830.00
非流动负债：			
长期借款			340,000,000.00
应付债券		1,985,953,315.43	2,378,536,648.75
长期应付款			
专项应付款			
预计负债		59,515,206.03	88,290,893.41
递延收益			
递延所得税负债		150,747,111.60	401,936,093.40
其他非流动负债			
非流动负债合计		2,196,215,633.06	3,208,763,635.56
负债合计		5,389,832,906.64	6,024,058,465.56
所有者权益（或股东权益）：			
股本		800,000,000.00	800,000,000.00
减：库存股			
资本公积		71,084,719.62	71,084,719.62
其他综合收益		-26,295,894.49	155,815,745.89
专项储备			
盈余公积		422,624,795.57	422,624,795.57
一般风险准备			
未分配利润		4,227,682,863.59	3,310,506,910.52
所有者权益（或股东权益）合计		5,495,096,484.29	4,760,032,171.60
负债和所有者权益（或股东权益）总计		10,884,929,390.93	10,784,090,637.16

后附财务报表附注为财务报表的组成部分。

企业法定代表人：

主管会计工作负责人：

财务报表第 4 页

会计机构负责人：



 郑州宇通集团有限公司

 合并利润表

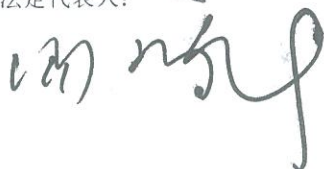
 2017年度

(除特别注明外, 金额单位均为人民币元)

项目	附注五*	本期发生额	上期发生额
一、营业总收入		35,634,017,282.15	37,685,021,633.85
其中: 营业收入	(五十六)	35,500,655,543.49	37,452,545,850.60
利息收入	(五十六)	132,289,605.58	232,004,320.32
已赚保费			
手续费及佣金收入	(五十六)	1,072,133.08	471,462.93
二、营业总成本		31,928,639,995.72	33,178,968,423.72
其中: 营业成本	(五十六)	25,796,831,456.08	26,998,631,181.04
利息支出	(五十六)	21,927,293.14	35,372,803.17
手续费及佣金支出	(五十六)	796,528.37	375,759.10
退保金			
赔付支出净额			
提取保险合同准备金净额			
保单红利支出			
分保费用			
税金及附加	(五十七)	216,762,807.39	185,790,022.73
销售费用		2,278,697,182.02	2,903,567,875.71
管理费用		2,459,635,114.14	2,047,298,126.95
财务费用	(五十八)	640,631,755.05	437,895,877.17
资产减值损失	(五十九)	513,357,859.53	570,036,777.85
加: 公允价值收益 (损失以“-”号填列)	(六十)	143,820,491.25	614,104,258.77
投资收益 (损失以“-”号填列)	(六十一)	257,017,283.41	366,782,444.13
其中: 对联营企业和合营企业的投资收益		23,403,753.88	28,640,929.30
汇兑收益 (损失以“-”号填列)			
资产处置收益	(六十二)	2,682,270.02	43,522,784.71
其他收益	(六十三)	319,335,907.62	
三、营业利润 (亏损以“-”号填列)		4,428,233,238.73	5,530,462,697.74
加: 营业外收入	(六十四)	266,191,301.25	461,372,426.94
减: 营业外支出	(六十五)	19,018,329.72	52,758,746.75
四、利润总额 (亏损总额以“-”号填列)		4,675,406,210.26	5,939,076,377.93
减: 所得税费用	(六十六)	719,888,851.23	795,469,313.57
五、净利润 (净亏损以“-”号填列)		3,955,517,359.03	5,143,607,064.36
(一) 按经营持续性分类			
1、持续经营净利润 (净亏损以“-”号填列)		3,955,517,359.03	5,143,607,064.36
2、终止经营净利润 (净亏损以“-”号填列)			
(二) 按所有权归属分类			
1、归属于母公司所有者的净利润		2,062,945,211.70	2,687,499,933.32
2、少数股东损益		1,892,572,147.33	2,456,107,131.04
六、每股收益:			
(一) 基本每股收益			
(二) 稀释每股收益			
七、其他综合收益		-127,490,640.38	-1,885,717,086.17
八、综合收益总额		3,828,026,718.65	3,257,889,978.19
归属于母公司所有者的综合收益总额		1,935,454,571.32	801,782,847.15
归属于少数股东的综合收益总额		1,892,572,147.33	2,456,107,131.04

后附财务报表附注为财务报表的组成部分。

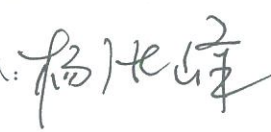
企业法定代表人:



主管会计工作负责人:



会计机构负责人:




 郑州宇通集团有限公司
 利润表

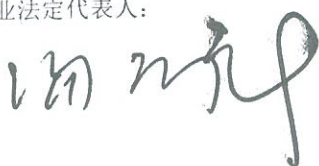
2017年度

(除特别注明外, 金额单位均为人民币元)

项目	附注十五	本期发生额	上期发生额
一、营业总收入		116,769,759.61	42,564,290.28
其中: 营业收入	(四)	116,769,759.61	42,564,290.28
利息收入			
手续费及佣金收入			
二、营业总成本		166,075,432.49	260,017,019.16
其中: 营业成本	(四)	1,000,000.00	1,041,167.00
利息支出			
手续费及佣金支出			
税金及附加		1,714,624.78	-10,144.58
销售费用			
管理费用		29,639,138.45	-50,161,957.27
财务费用		221,882,957.71	230,371,814.95
资产减值损失		-88,161,288.45	78,776,139.06
加: 公允价值变动收益(损失以“-”号填列)		22,013,187.64	555,790,563.19
投资收益(损失以“-”号填列)	(五)	1,296,470,008.11	1,806,478,373.24
其中: 对联营企业和合营企业的投资收益		13,391,744.46	20,038,408.00
汇兑收益(损失以“-”号填列)			
资产处置收益			
其他收益			
三、营业利润(亏损以“-”号填列)		1,269,177,522.87	2,144,816,207.55
加: 营业外收入		100,654,051.48	13,855,937.86
减: 营业外支出		2,052,373.75	16,508,479.83
四、利润总额(亏损总额以“-”号填列)		1,367,779,200.60	2,142,163,665.58
减: 所得税费用		26,139,586.35	-55,453,247.04
五、净利润(净亏损以“-”号填列)		1,341,639,614.25	2,197,616,912.62
(一)持续经营净利润(净亏损以“-”号填列)		1,341,639,614.25	2,197,616,912.62
(二)终止经营净利润(净亏损以“-”号填列)			
六、其他综合收益		-182,111,640.38	-1,761,190,386.17
七、综合收益总额		1,159,527,973.87	436,426,526.45
八、每股收益:			
(一)基本每股收益(元/股)			
(二)稀释每股收益(元/股)			

后附财务报表附注为财务报表的组成部分。

企业法定代表人:



主管会计工作负责人:



审计机构负责人:





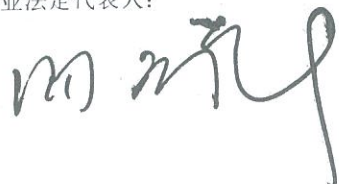
 郑州宇通集团有限公司
 合并现金流量表
 2017年度

(除特别注明外, 金额单位均为人民币元)

项目	附注五	本期发生额	上期发生额
一、经营活动产生的现金流量			
销售商品、提供劳务收到的现金		34,904,430,591.95	34,378,721,519.79
客户存款和同业存放款项净增加额		82,101,657.52	-473,822,222.58
代理买卖证券收到现金			
向中央银行借款净增加额			
向其他金融机构拆入资金净增加额			
收到原保险合同保费取得的现金			
收到再保险业务现金净额			
保户储金及投资款净增加额			
处置以公允价值计量且其变动计入当期损益的金融资产净增加额			
收取利息、手续费及佣金的现金		164,693,015.03	234,433,018.51
拆入资金净增加额			
回购业务资金净增加额		421,215,772.02	106,592,566.84
收到的税费返还		446,452,168.56	567,315,329.22
收到其他与经营活动有关的现金		3,514,743,161.96	3,430,148,573.40
经营活动现金流入小计		39,533,636,367.04	38,243,388,785.18
购买商品、接受劳务支付的现金		29,147,985,070.95	28,203,121,388.60
融出资金净增加额			
客户贷款及垫款净增加额		-512,310,229.11	-505,953,246.84
存放中央银行和同业款项净增加额		973,917.67	-49,682,979.08
支付原保险合同赔付款项的现金			
支付利息、手续费及佣金的现金		18,845,976.79	35,679,125.31
支付保单红利的现金			
支付给职工以及为职工支付的现金		3,003,162,738.00	2,716,054,219.26
支付的各项税费		1,768,489,033.18	1,512,581,753.61
支付其他与经营活动有关的现金		5,496,876,021.52	4,887,968,140.13
经营活动现金流出小计		38,924,022,529.00	36,799,768,400.99
经营活动产生的现金流量净额		609,613,838.04	1,443,620,384.19
二、投资活动产生的现金流量			
收回投资收到的现金		23,644,450,118.90	45,946,743,783.81
取得投资收益收到的现金		176,760,486.04	338,185,724.41
处置固定资产、无形资产和其他长期资产收回的现金净额		15,330,121.65	39,936,274.79
处置子公司及其他营业单位收到的现金净额		2,253,366.98	136,503,847.54
收到其他与投资活动有关的现金		821,738,255.17	11,760,506.85
投资活动现金流入小计		24,660,532,348.74	46,473,130,137.40
购建固定资产、无形资产和其他长期资产支付的现金		821,325,436.05	496,341,392.22
投资支付的现金		23,960,169,103.45	46,878,612,582.63
质押贷款净增加额			
取得子公司及其他营业单位支付的现金净额		2,337,463.06	
支付其他与投资活动有关的现金		664,000,645.50	10,000,000.00
投资活动现金流出小计		25,447,832,648.06	47,384,953,974.85
投资活动产生的现金流量净额		-787,300,299.32	-911,823,837.45
三、筹资活动产生的现金流量			
吸收投资收到的现金		61,580,000.00	44,232,468.00
其中：子公司吸收少数股东投资收到的现金			
取得借款收到的现金		9,786,243,080.84	5,442,883,080.20
发行债券收到的现金		1,000,000,000.00	1,478,750,000.00
收到其他与筹资活动有关的现金		1,406,734,392.03	49,563,989.79
筹资活动现金流入小计		12,254,557,472.87	7,015,429,537.99
偿还债务支付的现金		10,908,345,706.75	5,283,703,323.58
分配股利、利润或偿付利息支付的现金		2,245,257,474.18	3,333,139,014.43
支付其他与筹资活动有关的现金		699,831,033.00	80,941,694.13
筹资活动现金流出小计		13,853,434,213.93	8,697,784,032.14
筹资活动产生的现金流量净额		-1,598,876,741.06	-1,682,354,494.15
四、汇率变动对现金及现金等价物的影响		-8,167,985.96	-161,884,362.27
五、现金及现金等价物净增加额		-1,784,731,188.30	-1,312,442,309.68
加：期初现金及现金等价物余额		3,955,947,965.49	5,268,390,275.17
六、期末现金及现金等价物余额		2,171,216,777.19	3,955,947,965.49

后附财务报表附注为财务报表的组成部分。


企业法定代表人：



主管会计工作负责人：



会计机构负责人：






 郑州宇通集团有限公司
 现金流量表
 2017年度

(除特别注明外, 金额单位均为人民币元)


项目	附注十五	本期发生额	上期发生额
一、经营活动产生的现金流量			
销售商品、提供劳务收到的现金		11,395,525.63	3,819,439.57
收到的税费返还		2,129,741.10	
收到其他与经营活动有关的现金		2,982,621,364.20	2,417,470,885.32
经营活动现金流入小计		2,996,146,630.93	2,421,290,324.89
购买商品、接受劳务支付的现金		291,182.23	2,687,192.49
支付给职工以及为职工支付的现金		20,041,338.42	9,029,439.45
支付的各项税费		214,855,933.09	66,656,325.35
支付其他与经营活动有关的现金		5,162,098,396.14	2,837,863,064.78
经营活动现金流出小计		5,397,286,849.88	2,916,236,022.07
经营活动产生的现金流量净额		-2,401,140,218.95	-494,945,697.18
二、投资活动产生的现金流量			
收回投资收到的现金		2,082,275,946.08	2,090,845,985.58
取得投资收益收到的现金		1,249,540,903.21	1,786,749,848.46
处置固定资产、无形资产和其他长期资产收回的现金净额			11,392,446.04
处置子公司及其他营业单位收到的现金净额		5,100,000.00	
收到其他与投资活动有关的现金			
投资活动现金流入小计		3,336,916,849.29	3,888,988,280.08
购建固定资产、无形资产和其他长期资产支付的现金			23,364.82
投资支付的现金		254,363,938.14	2,047,612,468.00
取得子公司及其他营业单位支付的现金净额			
支付其他与投资活动有关的现金		701,700,761.50	
投资活动现金流出小计		956,064,699.64	2,047,635,832.82
投资活动产生的现金流量净额		2,380,852,149.65	1,841,352,447.26
三、筹资活动产生的现金流量			
吸收投资收到的现金			
取得借款收到的现金		2,800,000,156.86	3,594,100,000.00
发行债券收到的现金			1,478,750,000.00
收到其他与筹资活动有关的现金			
筹资活动现金流入小计		2,800,000,156.86	5,072,850,000.00
偿还债务支付的现金		2,510,000,156.86	5,826,900,006.26
分配股利、利润或偿付利息支付的现金		613,956,751.15	1,043,025,348.69
支付其他与筹资活动有关的现金			
筹资活动现金流出小计		3,123,956,908.01	6,869,925,354.95
筹资活动产生的现金流量净额		-323,956,751.15	-1,797,075,354.95
四、汇率变动对现金及现金等价物的影响		968,597.44	-4,679,926.36
五、现金及现金等价物净增加额		-343,276,223.01	-455,348,531.23
加: 期初现金及现金等价物余额		438,437,904.07	893,786,435.30
六、期末现金及现金等价物余额		95,161,681.06	438,437,904.07

后附财务报表附注为财务报表的组成部分。

企业法定代表人:



主管会计工作负责人:



会计机构负责人:



郑州宇通集团有限公司
合并所有者权益变动表

2017年度
(除特别注明外,金额单位均为人民币元)

项目	本期										所有者权益合计
	归属于母公司所有者权益					少数股东权益					
	股本	其他权益工具 优先股 永续债	资本公积	减:库存股	其他综合收益	专项储备	盈余公积	一般风险准备	未分配利润	少数股东权益	
一、上年年末余额	800,000,000.00		889,996,480.21		155,815,745.89	3,484,720.34	422,624,795.57		8,007,138,124.10	8,235,542,962.57	18,514,602,828.68
加:会计政策变更											
前期差错更正											
其他											
二、本年初余额	800,000,000.00		889,996,480.21		155,815,745.89	3,484,720.34	422,624,795.57		8,007,138,124.10	8,235,542,962.57	18,514,602,828.68
三、本期增减变动金额(减少以“-”号填列)			3,602,500.00		-127,490,640.38	3,594,135.30			1,638,481,550.52	1,621,305,417.80	3,139,492,963.24
(一)净利润									2,062,945,211.70	1,892,572,147.33	3,955,517,359.03
(二)其他综合收益					-127,490,640.38						-127,490,640.38
上述(一)和(二)小计					-127,490,640.38				2,062,945,211.70	1,892,572,147.33	3,828,026,718.65
(三)所有者投入和减少资本											
1.所有者投入资本											
2.股份支付计入所有者权益的金额											
3.其他											
(四)利润分配											
1.提取盈余公积											
2.提取一般风险准备											
3.对所有者(或股东)的分配											
4.其他											
(五)所有者权益内部结转											
1.资本公积转增资本(或股本)											
2.盈余公积转增资本(或股本)											
3.盈余公积弥补亏损											
4.其他											
(六)专项储备						3,594,135.30				703,226.63	4,297,361.93
1.本期提取						12,777,477.01				13,922,132.58	26,699,609.59
2.本期使用						9,183,341.71				13,218,905.95	22,402,247.66
(七)其他			3,602,500.00								3,602,500.00
四、本期期末余额	800,000,000.00		893,598,980.21		28,325,105.51	7,078,855.64	422,624,795.57		9,645,619,674.62	9,856,848,380.37	21,654,095,791.92

后附财务报表附注为财务报表的组成部分。

企业法定代表人:



主管会计工作负责人:



会计机构负责人:



郑州宇通集团有限公司
合并所有者权益变动表（续）

2017年度
(除特别说明外,金额单位均为人民币元)

项目	归属于母公司所有者权益							少数股东权益	所有者权益合计			
	股本	其他权益工具		资本公积	减：库存股	其他综合收益	专项储备			盈余公积	一般风险准备	未分配利润
		优先股	永续债									
一、上年年末余额	800,000,000.00			889,996,480.21		2,041,532,832.06	450,717.82	422,624,795.57		5,743,702,143.72	7,769,638,994.58	17,667,945,963.96
加：会计政策变更												
前期差错更正												
其他												
二、本年期初余额	800,000,000.00			889,996,480.21		2,041,532,832.06	450,717.82	422,624,795.57		5,743,702,143.72	7,769,638,994.58	17,667,945,963.96
三、本期增减变动金额（减少以“-”号填列）						-1,885,717,086.17	3,034,002.52			2,263,435,980.38	465,903,967.99	846,656,864.72
（一）净利润										2,687,499,933.32	2,456,107,131.04	5,143,607,064.36
（二）其他综合收益						-1,885,717,086.17						-1,885,717,086.17
上述（一）和（二）小计						-1,885,717,086.17				2,687,499,933.32	2,456,107,131.04	3,257,889,978.19
（三）所有者投入和减少资本											6,400,000.00	6,400,000.00
1. 所有者投入资本											6,400,000.00	6,400,000.00
2. 股份支付计入所有者权益的金额												
3. 其他												
（四）利润分配										-424,063,952.94	-1,996,795,362.00	-2,420,859,314.94
1. 提取盈余公积												
2. 提取一般风险准备												
3. 对所有者（或股东）的分配										-424,063,952.94	-1,996,795,362.00	-2,420,859,314.94
4. 其他												
（五）所有者权益内部结转												
1. 资本公积转增资本（或股本）												
2. 盈余公积转增资本（或股本）												
3. 盈余公积弥补亏损												
4. 其他												
（六）专项储备							3,034,002.52				192,198.95	3,226,201.47
1. 本期提取							23,432,063.32				12,429,738.65	35,861,801.97
2. 本期使用							20,398,060.80				12,237,539.70	32,635,600.50
（七）其他												
四、本期期末余额	800,000,000.00			889,996,480.21		155,815,745.89	3,484,720.34	422,624,795.57	-	8,007,138,124.10	8,235,542,962.57	18,514,602,828.68

后附财务报表附注为财务报表的组成部分。

企业法定代表人：

主管会计工作负责人：

会计机构负责人：

财务报表第 10 页





郑州宇通集团有限公司
所有者权益变动表

2017年度
(除特别注明外,金额单位均为人民币元)

项目	本期						合计			
	股本	其他权益工具 优先股 永续债	资本公积	减:库存股	其他综合收益	专项储备		盈余公积	一般风险准备	未分配利润
一、上年年末余额	800,000,000.00		71,084,719.62		155,815,745.89		422,624,795.57		3,310,506,910.52	4,760,032,171.60
加:会计政策变更 前期差错更正										
二、本年初余额	800,000,000.00		71,084,719.62		155,815,745.89		422,624,795.57		3,310,506,910.52	4,760,032,171.60
三、本年增减变动金额(减少以“-”号填列)					-182,111,640.38				917,175,953.07	735,064,312.69
(一)净利润									1,341,639,614.25	1,341,639,614.25
(二)其他综合收益					-182,111,640.38					-182,111,640.38
1.可供出售金融资产公允价值变动净额										
2.权益法下被投资单位其他所有者权益变动的影响										
3.与计入所有者权益项目相关的所得税影响										
4.其他										
上述(一)和(二)小计									1,341,639,614.25	1,159,527,973.87
(三)所有者投入和减少资本					-182,111,640.38					
1.所有者投入资本										
2.股份支付计入所有者权益的金额										
3.其他										
(四)利润分配									-424,463,661.18	-424,463,661.18
1.提取盈余公积										
2.对所有者(或股东)的分配									-424,463,661.18	-424,463,661.18
3.提取一般风险准备										
(五)所有者权益内部结转										
1.资本公积转增资本(或股本)										
2.盈余公积转增资本(或股本)										
3.盈余公积弥补亏损										
4.其他										
四、本年年末余额	800,000,000.00		71,084,719.62		-26,295,894.49		422,624,795.57		4,227,682,863.59	5,495,096,484.29

后附财务报表附注为财务报表的组成部分。

企业法定代表人:



主管会计工作负责人:



会计机构负责人:



郑州宇通集团有限公司
所有者权益变动表（续）

2017年度
(除特别注明外, 金额单位均为人民币元)

项目	股本	其他权益工具		资本公积	其他综合收益	专项储备	盈余公积	一般风险准备	未分配利润	合计
		优先股	永续债							
一、上年年末余额	800,000,000.00			71,084,719.62	1,917,006,132.06		422,624,795.57		1,536,953,950.84	4,747,669,598.09
加: 会计政策变更										
前期差错更正										
二、本年初余额	800,000,000.00			71,084,719.62	1,917,006,132.06		422,624,795.57		1,536,953,950.84	4,747,669,598.09
三、本年增减变动金额(减少以“-”号填列)					-1,761,190,386.17				1,773,552,959.68	12,362,573.51
(一) 净利润									2,197,616,912.62	2,197,616,912.62
(二) 其他综合收益					-1,761,190,386.17					-1,761,190,386.17
1. 可供出售金融资产公允价值变动净额										
2. 权益法下被投资单位其他所有者权益变动的										
影响										
3. 与计入所有者权益项目相关的所得税影响										
4. 其他										
上述(一)和(二)小计					-1,761,190,386.17				2,197,616,912.62	436,426,526.45
(三)所有者投入和减少资本										
1.所有者投入资本										
2.股份支付计入所有者权益的金额										
3.其他										
(四) 利润分配										
1. 提取盈余公积									-424,063,952.94	-424,063,952.94
2.对所有者(或股东)的分配										
3.提取一般风险准备										
(五) 所有者权益内部结转										
1. 资本公积转增资本(或股本)										
2. 盈余公积转增资本(或股本)										
3. 盈余公积弥补亏损										
4. 其他										
四、本年年末余额	800,000,000.00			71,084,719.62	155,815,745.89		422,624,795.57		3,310,506,910.52	4,760,032,171.60

后附财务报表附注为财务报表的组成部分。

企业法定代表人:



主管会计工作负责人:



会计机构负责人:



郑州宇通集团有限公司 二〇一七年度财务报表附注

(除特殊注明外, 金额单位均为人民币元)

一、 公司基本情况

(一) 公司概况

郑州宇通集团有限公司(以下简称“公司”或“本公司”)是由郑州通泰志合企业管理中心(有限合伙)和郑州亿仁实业有限公司出资组建的有限公司, 注册资本 80,000 万元。截至 2017 年 12 月 31 日, 郑州通泰志合企业管理中心(有限合伙)持有本公司股权 68,000 万元, 持股比例 85.00%, 郑州亿仁实业有限公司持股 12,000 万元, 持股比例 15.00%。

统一社会信用代码: 91410100749214393L;

法定代表人: 汤玉祥;

公司注册地: 郑州高新开发区长椿路 8 号;

公司经营范围: 汽车零部件的生产与销售, 技术服务, 信息服务; 高新技术产业投资与经营、进出口贸易, 水利、电力机械, 金属结构件的生产与销售, 房屋租赁, 工程机械、混凝土机械、专用汽车的生产、销售和租赁, 机械维修; 对外承包工程业务。以上凡涉及国家专项规定的凭许可证、资质证生产、经营。(依法须经批准的项目, 经相关部门批准后方可开展经营活动)

本财务报表业经公司董事会于 2018 年 4 月 24 日批准报出。

(二) 合并财务报表范围

截至 2017 年 12 月 31 日止, 本公司合并财务报表范围内子公司如下:

序号	子公司名称	子公司简称
1	郑州宇通客车股份有限公司	宇通客车
2	郑州宇通重工有限公司	宇通重工
3	郑州宇通集团财务有限公司	宇通财务
4	河南安和融资租赁有限公司	安和租赁
5	河南绿城担保有限公司	绿城担保
6	猛狮客车有限公司	猛狮客车
7	郑州安驰担保有限公司	安驰担保
8	郑州元创置业有限公司	元创置业
9	拉萨百年德化投资有限公司	拉萨德化

序号	子公司名称	子公司简称
10	上海茂树股权投资有限公司	上海茂树
11	香港盛博国际有限公司	香港盛博
12	河南安存基金销售有限公司	河南安存
13	广州市安瑞互联网小额贷款有限公司	广州安瑞
14	拉萨德宇新创实业有限公司	德宇新创
15	拉萨德宇新能实业有限公司	德宇新能
16	拉萨德宇新融实业有限公司	德宇新融
17	鹰潭宇蓝环保发展投资中心（有限合伙）	鹰潭宇蓝

本期合并财务报表范围及其变化情况详见“六、合并范围的变更”。

二、 财务报表的编制基础

（一） 编制基础

公司以持续经营为基础，根据实际发生的交易和事项，按照《企业会计准则—基本准则》和其他各项具体会计准则、应用指南及准则解释的规定进行确认和计量，在此基础上编制财务报表。编制符合企业会计准则要求的财务报表需要使用估计和假设，这些估计和假设会影响到财务报告日的资产、负债和或有负债的披露，以及报告期间的收入和费用。

（二） 持续经营

公司自本报告期末至少 12 个月内具备持续经营能力，无影响持续经营能力的重大事项。

三、 重要会计政策及会计估计

（一） 遵循企业会计准则的声明

公司所编制的财务报表符合企业会计准则的要求，真实、完整地反映了报告期公司的财务状况、经营成果、现金流量等有关信息。

（二） 会计期间

自公历 1 月 1 日至 12 月 31 日止为一个会计年度。

（三） 营业周期

本公司营业周期为 12 个月。

(四) 记账本位币

本公司采用人民币为记账本位币。

(五) 同一控制下和非同一控制下企业合并的会计处理方法

同一控制下企业合并：本公司在企业合并中取得的资产和负债，按照合并日在被合并方资产、负债（包括最终控制方收购被合并方而形成的商誉）在最终控制方合并财务报表中的账面价值计量。在合并中取得的净资产账面价值与支付的合并对价账面价值（或发行股份面值总额）的差额，调整资本公积中的股本溢价，资本公积中的股本溢价不足冲减的，调整留存收益。

非同一控制下企业合并：本公司在购买日对作为企业合并对价付出的资产、发生或承担的负债按照公允价值计量，公允价值与其账面价值的差额，计入当期损益。本公司对合并成本大于合并中取得的被购买方可辨认净资产公允价值份额的差额，确认为商誉；合并成本小于合并中取得的被购买方可辨认净资产公允价值份额的差额，经复核后，计入当期损益。

为企业合并发生的审计、法律服务、评估咨询等中介费用以及其他直接相关费用，于发生时计入当期损益；为企业合并而发行权益性证券的交易费用，冲减权益。

(六) 合并财务报表的编制方法

1、 合并范围

本公司合并财务报表的合并范围以控制为基础确定，所有子公司（包括本公司所控制的被投资方可分割的部分）均纳入合并财务报表。

2、 合并程序

本公司以自身和各子公司的财务报表为基础，根据其他有关资料，编制合并财务报表。本公司编制合并财务报表，将整个企业集团视为一个会计主体，依据相关企业会计准则的确认、计量和列报要求，按照统一的会计政策，反映本企业集团整体财务状况、经营成果和现金流量。

所有纳入合并财务报表合并范围的子公司所采用的会计政策、会计期间与本公司一致，如子公司采用的会计政策、会计期间与本公司不一致的，在编制合并财务报表时，按本公司的会计政策、会计期间进行必要的调整。对于非同一控制下企业合并取得的子公司，以购买日可辨认净资产公允价值为基础对其财务报表进行调整。对于同一控制下企业合并取得的子公司，以其资产、负债（包括最终控制方收购该子公司而形成的商誉）在最终控制方财务报表中的账面价

值为基础对其财务报表进行调整。

子公司所有者权益、当期净损益和当期综合收益中属于少数股东的份额分别在合并资产负债表中所有者权益项目下、合并利润表中净利润项目下和综合收益总额项目下单独列示。子公司少数股东分担的当期亏损超过了少数股东在该子公司期初所有者权益中所享有份额而形成的余额，冲减少数股东权益。

（1）增加子公司或业务

在报告期内，若因同一控制下企业合并增加子公司或业务的，则调整合并资产负债表的期初数；将子公司或业务合并当期期初至报告期末的收入、费用、利润纳入合并利润表；将子公司或业务合并当期期初至报告期末的现金流量纳入合并现金流量表，同时对比较报表的相关项目进行调整，视同合并后的报告主体自最终控制方开始控制时点起一直存在。

因追加投资等原因能够对同一控制下的被投资方实施控制的，视同参与合并的各方在最终控制方开始控制时即以目前的状态存在进行调整。在取得被合并方控制权之前持有的股权投资，在取得原股权之日与合并方和被合并方同处于同一控制之日孰晚日起至合并日之间已确认有关损益、其他综合收益以及其他净资产变动，分别冲减比较报表期间的期初留存收益或当期损益。

在报告期内，若因非同一控制下企业合并增加子公司或业务的，则不调整合并资产负债表期初数；将该子公司或业务自购买日至报告期末的收入、费用、利润纳入合并利润表；该子公司或业务自购买日至报告期末的现金流量纳入合并现金流量表。

因追加投资等原因能够对非同一控制下的被投资方实施控制的，对于购买日之前持有的被购买方的股权，本公司按照该股权在购买日的公允价值进行重新计量，公允价值与其账面价值的差额计入当期投资收益。购买日之前持有的被购买方的股权涉及权益法核算下的其他综合收益以及除净损益、其他综合收益和利润分配之外的其他所有者权益变动的，与其相关的其他综合收益、其他所有者权益变动转为购买日所属当期投资收益，由于被投资方重新计量设定受益计划净负债或净资产变动而产生的其他综合收益除外。

（2）处置子公司或业务

①一般处理方法

在报告期内，本公司处置子公司或业务，则该子公司或业务期初至处置日的收入、费用、利润纳入合并利润表；该子公司或业务期初至处置日的现金流量纳入合并现金流量表。

因处置部分股权投资或其他原因丧失了对被投资方控制权时，对于处置后的剩

余股权投资，本公司按照其在丧失控制权日的公允价值进行重新计量。处置股权取得的对价与剩余股权公允价值之和，减去按原持股比例计算应享有原有子公司自购买日或合并日开始持续计算的净资产的份额与商誉之和的差额，计入丧失控制权当期的投资收益。与原有子公司股权投资相关的其他综合收益或除净损益、其他综合收益及利润分配之外的其他所有者权益变动，在丧失控制权时转为当期投资收益，由于被投资方重新计量设定受益计划净负债或净资产变动而产生的其他综合收益除外。

②分步处置子公司

通过多次交易分步处置对子公司股权投资直至丧失控制权的，处置对子公司股权投资的各项交易的条款、条件以及经济影响符合以下一种或多种情况，通常表明应将多次交易事项作为一揽子交易进行会计处理：

- i. 这些交易是同时或者在考虑了彼此影响的情况下订立的；
- ii. 这些交易整体才能达成一项完整的商业结果；
- iii. 一项交易的发生取决于其他至少一项交易的发生；
- iv. 一项交易单独看是不经济的，但是和其他交易一并考虑时是经济的。

处置对子公司股权投资直至丧失控制权的各项交易属于一揽子交易的，本公司将各项交易作为一项处置子公司并丧失控制权的交易进行会计处理；但是，在丧失控制权之前每一次处置价款与处置投资对应的享有该子公司净资产份额的差额，在合并财务报表中确认为其他综合收益，在丧失控制权时一并转入丧失控制权当期的损益。

处置对子公司股权投资直至丧失控制权的各项交易不属于一揽子交易的，在丧失控制权之前，按不丧失控制权的情况下部分处置对子公司的股权投资的相关政策进行会计处理；在丧失控制权时，按处置子公司一般处理方法进行会计处理。

(3) 购买子公司少数股权

本公司因购买少数股权新取得的长期股权投资与按照新增持股比例计算应享有子公司自购买日（或合并日）开始持续计算的净资产份额之间的差额，调整合并资产负债表中的资本公积中的股本溢价，资本公积中的股本溢价不足冲减的，调整留存收益。

(4) 不丧失控制权的情况下部分处置对子公司的股权投资

在不丧失控制权的情况下因部分处置对子公司的长期股权投资而取得的处置价款与处置长期股权投资相对应享有子公司自购买日或合并日开始持续计算的净资产份额之间的差额，调整合并资产负债表中的资本公积中的股本溢价，

资本公积中的股本溢价不足冲减的，调整留存收益。

(5) 对结构化主体的合并

结构化主体，是指在判断主体的控制方时，表决权或类似权力没有被作为设计主体架构时的决定性因素(例如表决权仅与行政管理事务相关)，而主导该主体相关活动的依据是合同或相应安排。

(七) 现金及现金等价物的确定标准

在编制现金流量表时，将本公司库存现金以及可以随时用于支付的存款确认为现金。将同时具备期限短（从购买日起三个月内到期）、流动性强、易于转换为已知现金、价值变动风险很小四个条件的投资，确定为现金等价物。

(八) 外币交易及外币财务报表折算

1、 外币业务

外币业务采用交易发生日的即期汇率作为折算汇率将外币金额折合成人民币记账。

资产负债表日外币货币性项目余额按资产负债表日即期汇率折算，由此产生的汇兑差额，除属于与购建符合资本化条件的资产相关的外币专门借款产生的汇兑差额按照借款费用资本化的原则处理外，均计入当期损益。

2、 外币财务报表折算

资产负债表中的资产和负债项目，采用资产负债表日的即期汇率折算；所有者权益项目除“未分配利润”项目外，其他项目采用发生时的即期汇率折算。利润表中的收入和费用项目，采用交易发生日的即期汇率折算。

处置境外经营时，将与该境外经营相关的外币财务报表折算差额，自所有者权益项目转入处置当期损益。

(九) 金融工具

金融工具包括金融资产、金融负债和权益工具。

1、 金融工具的分类

金融资产和金融负债于初始确认时分类为：以公允价值计量且其变动计入当期损益的金融资产或金融负债，包括交易性金融资产或金融负债和直接指定为以公允价值计量且其变动计入当期损益的金融资产或金融负债；持有至到期投资；

应收款项；可供出售金融资产；其他金融负债等。

2、 金融工具的确认依据和计量方法

(1) 以公允价值计量且其变动计入当期损益的金融资产（金融负债）
取得时以公允价值（扣除已宣告但尚未发放的现金股利或已到付息期但尚未领取的债券利息）作为初始确认金额，相关的交易费用计入当期损益。

持有期间将取得的利息或现金股利确认为投资收益，期末将公允价值变动计入当期损益。

处置时，其公允价值与初始入账金额之间的差额确认为投资收益，同时调整公允价值变动损益。

(2) 持有至到期投资

取得时按公允价值（扣除已到付息期但尚未领取的债券利息）和相关交易费用之和作为初始确认金额。

持有期间按照摊余成本和实际利率（如实际利率与票面利率差别较小的，按票面利率）计算确认利息收入，计入投资收益。实际利率在取得时确定，在该预期存续期间或适用的更短期间内保持不变。

处置时，将所取得价款与该投资账面价值之间的差额计入投资收益。

(3) 应收款项

公司对外销售商品或提供劳务形成的应收债权，以及公司持有的其他企业的不包括在活跃市场上有报价的债务工具的债权，包括应收账款、其他应收款等，以向购货方应收的合同或协议价款作为初始确认金额；具有融资性质的，按其现值进行初始确认。

收回或处置时，将取得的价款与该应收款项账面价值之间的差额计入当期损益。

(4) 可供出售金融资产

取得时按公允价值（扣除已宣告但尚未发放的现金股利或已到付息期但尚未领取的债券利息）和相关交易费用之和作为初始确认金额。

持有期间将取得的利息或现金股利确认为投资收益。期末以公允价值计量且将公允价值变动计入其他综合收益。但是，在活跃市场中没有报价且其公允价值不能可靠计量的权益工具投资，以及与该权益工具挂钩并须通过交付该权益工具结算的衍生金融资产，按照成本计量。

处置时，将取得的价款与该金融资产账面价值之间的差额，计入投资损益；同时，将原直接计入其他综合收益的公允价值变动累计额对应处置部分的金额转出，计入当期损益。

(5) 其他金融负债

按其公允价值和相关交易费用之和作为初始确认金额。采用摊余成本进行后续计量。

3、 金融资产转移的确认依据和计量方法

公司发生金融资产转移时，如已将金融资产所有权上几乎所有的风险和报酬转移给转入方，则终止确认该金融资产；如保留了金融资产所有权上几乎所有的风险和报酬的，则不终止确认该金融资产。

在判断金融资产转移是否满足上述金融资产终止确认条件时，采用实质重于形式的原则。公司将金融资产转移区分为金融资产整体转移和部分转移。金融资产整体转移满足终止确认条件的，将下列两项金额的差额计入当期损益：

- (1) 所转移金融资产的账面价值；
- (2) 因转移而收到的对价，与原直接计入所有者权益的公允价值变动累计额（涉及转移的金融资产为可供出售金融资产的情形）之和。

金融资产部分转移满足终止确认条件的，将所转移金融资产整体的账面价值，在终止确认部分和未终止确认部分之间，按照各自的相对公允价值进行分摊，并将下列两项金额的差额计入当期损益：

- (1) 终止确认部分的账面价值；
- (2) 终止确认部分的对价，与原直接计入所有者权益的公允价值变动累计额中对应终止确认部分的金额（涉及转移的金融资产为可供出售金融资产的情形）之和。

金融资产转移不满足终止确认条件的，继续确认该金融资产，所收到的对价确认为一项金融负债。

信贷资产收益权转让：作为经营活动的一部分，本公司将部分信贷资产收益权转让，并将其出售给结构化主体，然后再由其向投资者发行。金融资产终止确认的前提条件参见前述段落，对于未能符合终止确认条件的信贷资产收益权转让，相关金融资产不终止确认，从第三方投资者筹集的资金以金融负债处理，并根据本公司是否控制该专项计划，将其特殊目的主体纳入合并范围；对于符合部分终止确认条件的信贷资产收益权转让，在资产负债表日按照本公司的继续涉入程度确认该项金融资产，其余部分终止确认；对于符合终止确认条件的信贷资产收益权转让，在资产负债表日将该项资产予以终止确认。

4、 金融负债终止确认条件

金融负债的现时义务全部或部分已经解除的，则终止确认该金融负债或其一部分；本公司若与债权人签定协议，以承担新金融负债方式替换现存金融负债，

且新金融负债与现存金融负债的合同条款实质上不同的,则终止确认现存金融负债,并同时确认新金融负债。

对现存金融负债全部或部分合同条款作出实质性修改的,则终止确认现存金融负债或其一部分,同时将修改条款后的金融负债确认为一项新金融负债。

金融负债全部或部分终止确认时,终止确认的金融负债账面价值与支付对价(包括转出的非现金资产或承担的新金融负债)之间的差额,计入当期损益。本公司若回购部分金融负债的,在回购日按照继续确认部分与终止确认部分的相对公允价值,将该金融负债整体的账面价值进行分配。分配给终止确认部分的账面价值与支付的对价(包括转出的非现金资产或承担的新金融负债)之间的差额,计入当期损益。

5、金融资产和金融负债的公允价值的确定方法

存在活跃市场的金融工具,以活跃市场中的报价确定其公允价值。不存在活跃市场的金融工具,采用估值技术确定其公允价值。在估值时,本公司采用在当前情况下适用并且有足够可利用数据和其他信息支持的估值技术,选择与市场参与者在相关资产或负债的交易中所考虑的资产或负债特征相一致的输入值,并优先使用相关可观察输入值。只有在相关可观察输入值无法取得或取得不切实可行的情况下,才使用不可观察输入值。

6、金融资产(不含应收款项)减值的测试方法及会计处理方法

除以公允价值计量且其变动计入当期损益的金融资产外,本公司于资产负债表日对金融资产的账面价值进行检查,如果有客观证据表明某项金融资产发生减值的,计提减值准备。

(1) 可供出售金融资产的减值准备:

期末如果可供出售金融资产的公允价值发生严重下降,或在综合考虑各种相关因素后,预期这种下降趋势属于非暂时性的,就认定其已发生减值,将原直接计入所有者权益的公允价值下降形成的累计损失一并转出,确认减值损失。

对于已确认减值损失的可供出售债务工具,在随后的会计期间公允价值已上升且客观上与确认原减值损失确认后发生的事项有关的,原确认的减值损失予以转回,计入当期损益。

可供出售权益工具投资发生的减值损失,不通过损益转回。

(2) 持有至到期投资的减值准备:

持有至到期投资减值损失的计量比照应收款项减值损失计量方法处理。

(十) 应收款项坏账准备

公司对外提供劳务或让渡资产使用权等经营活动中形成的应收债权，以及公司持有的其他企业的不包括在活跃市场上有报价的债务工具的债权，包括应收利息、其他应收款等，以向客户应收的合同或协议价款作为初始确认金额；具有融资性质的，按其现值进行初始确认。应收款项在形成时按照实际发生额计价入账。

期末时逐项进行检查，对有收回风险的，应按规定计提坏账准备。

本公司应收款项（包括应收账款和其他应收款）按合同或协议价款作为初始入账金额。凡因债务人破产，依照法律清偿程序清偿后仍无法收回；或因债务人死亡，既无遗产可供清偿，又无义务承担人，确实无法收回；或因债务人逾期未能履行偿债义务，经法定程序审核批准，该等应收账款列为坏账损失。

本公司以应收债权向银行等金融机构转让、质押或贴现等方式融资时，根据相关合同的约定，当债务人到期未偿还该项债务时，若本公司负有向金融机构还款的责任，则该应收债权作为质押贷款处理；若本公司没有向金融机构还款的责任，则该应收债权作为转让处理，并确认债权的转让损益。

本公司收回应收款项时，将取得的价款和应收款项账面价值之间的差额计入当期损益。

本公司坏账损失核算采用备抵法。在资产负债表日，除对列入合并范围内母子公司之间应收款项或有确凿证据表明不存在减值的应收款项不计提坏账准备之外，本公司对单项金额重大的应收款项单独进行减值测试，经测试发生了减值的，按其未来现金流量现值低于其账面价值的差额，确定减值损失，计提坏账准备；对单项测试未减值的应收款项，会同对单项金额非重大的应收款项，按类似的信用风险特征划分为若干组合，再按这些应收款项组合在资产负债表日余额的一定比例计算确定减值损失，计提坏账准备。

1、单项金额重大并单项计提坏账准备的应收款项

本公司将单项金额超过 5,000,000.00 元的应收账款或单项金额超过 1,000,000.00 元的其他应收款确认为单项金额重大的应收款项。

在资产负债表日，本公司对单项金额重大的应收款项单独进行减值测试，经测试发生了减值的，按其未来现金流量现值低于其账面价值的差额，确定减值损失，计提坏账准备；对单项测试未减值的应收款项，汇同对单项金额非重大的应收款项，按类似的信用风险特征划分为若干组合，再按这些应收款项组合在资产负债表日余额的一定比例计算确定减值损失，计提坏账准备。

2、按组合计提坏账准备的应收款项

经单独测试后未减值的应收款项（包括单项金额重大和不重大的应收款项）以及未单独测试的单项金额不重大的应收款项，按以下信用风险特征组合计提坏账准备：

组合类型	确定组合的依据	按组合计提坏账准备计提方法
组合 1	账龄分析法	账龄分析法
组合 2	风险类型组合（含未到期、逾期的应收融资租赁款及应收保理款）	其他方法

(1) 采用账龄分析法计提应收款项坏账准备

A. 应收账款按不同产品的销售模式或客户的信用风险划分的信用风险组合，除客车和零部件行业外，公司集团本部和其他子公司确定计提比例如下：

账龄	应收账款计提比例(%)	其他应收款计提比例(%)
3 个月以内（含 3 个月）	0.00	0.00
3 个月—1 年（含 1 年）	10.00	10.00
1—2 年（含 2 年）	30.00	30.00
2—3 年（含 3 年）	80.00	80.00
3 年以上	100.00	100.00

B. 客车和零部件行业确定计提比例如下：

账龄	应收账款计提比例(%)	其他应收款计提比例(%)
1 年以内（含 1 年）	5.00	5.00
1—2 年（含 2 年）	10.00	10.00
2—3 年（含 3 年）	20.00	20.00
3—4 年（含 4 年）	40.00	40.00
4—5 年（含 5 年）	60.00	60.00
5 年以上	100.00	100.00

本公司收回应收款项时，将取得的价款和应收款项账面价值之间的差额计入当期损益。

(2) 采用风险类型组合计提应收融资租赁款及应收保理款坏账准备

公司应收保理款、应收融资租赁款在“应收账款”、“一年内到期的非流动资产-一年内到期的长期应收款”、“长期应收款”中核算，其中“应收账款”核算应收保理款；“一年内到期的非流动资产-一年内到期的长期应收款”核算将于一年内（含一年）到期的长期应收融资租赁款；“长期应收款”核算一年以上到期的应收融资租赁款。

公司将应收融资租赁款及应收保理款分为正常类、关注类、次级类、可疑类和损失类五类。资产负债表日，按照风险类型对应的比例计提坏账准备。

项目	贷款减值准备计提比例 (%)
正常类	1.50
关注类	3.00
次级类	30.00
可疑类	60.00
损失类	100.00

3、单项金额不重大但单独计提坏账准备的应收款项：

单独计提坏账准备的理由：存在客观证据表明其发生了减值。

坏账准备的计提方法：对期末单项金额非重大的应收款项单独进行减值测试。如有客观证据表明其发生了减值的，根据其未来现金流量现值低于其账面价值的差额，确认减值损失，计提坏账准备。单独测试未发生减值的应收账款和其他应收款，以账龄分析法计提坏账准备。

(十一) 存货

1、 存货的确认

存货是指本公司在日常活动中持有以备出售的产成品或商品、处在生产过程中的在产品、在生产过程或提供劳务过程中耗用的材料和物料等。主要包括原材料、委托代销商品、包装物、低值易耗品、在产品、自制半成品、库存商品等。从事房地产开发的子公司存货指公司在日常活动中持有以备出售的开发产品，处在开发过程中的开发成本，为出售或耗用而储备的开发用土地、材料和物料等。主要包括开发用土地、原材料、低值易耗品、出租开发产品、周转房、开发产品以及开发过程中的开发成本等。

2、 存货的计量

存货在取得时，按成本进行初始计量，包括采购成本、加工成本和其他成本。存货发出时，采用加权平均法确定发出存货的实际成本。低值易耗品和包装物采用一次转销法。从事房地产开发的子公司存货在取得时，按成本进行初始计量，包括采购成本、开发成本和其他成本。(1) 开发用土地按取得时实际成本入账；在项目开发时，按开发项目占地面积分摊计入开发项目的开发成本。(2) 开发成本按实际成本入账，待项目完工并验收合格后按实际成本转入开发产品。(3) 开发产品按实际成本入账，发出开发产品按该开发产品

的建筑面积平均法核算。(4) 出租开发产品和周转房按实际成本入账, 按公司同类固定资产的预计使用年限分期平均摊销。(5) 工程施工按实际成本入账, 结转工程施工成本按个别计价法核算。

3、 存货的盘点

本公司的存货盘存制度为永续盘存制。本公司定期对存货进行清查, 盘盈利得和盘亏损失计入当期损益。

4、 存货跌价准备

资产负债表日, 存货按照成本与可变现净值孰低计量。年末在对存货进行全面盘点的基础上, 对于存货因被淘汰、全部或部分陈旧过时或销售价格低于成本等原因导致成本高于可变现净值的部分, 以及承揽工程预计存在的亏损部分, 提取存货跌价准备。存货跌价准备按单个(或类别)存货项目的成本高于其可变现净值的差额提取。其中: 对于产成品、商品和用于出售的材料等直接用于出售的商品存货, 在正常生产经营过程中, 以该存货的估计售价减去估计的销售费用和相关税费后的金额, 确定其可变现净值; 对于需要经过加工的材料存货, 在正常生产经营过程中, 以所生产的产成品的估计售价减去至完工时估计将要发生的成本、估计销售费用和相关税费后的金额, 确定其可变现净值; 对于资产负债表日, 同一项存货中一部分有合同价格约定、其他部分不存在合同价格的, 分别确定其可变现净值。

(十二) 划分为持有待售的资产

本公司将同时满足下列条件的非流动资产或处置组划分为持有待售类别:

- (1) 根据类似交易中出售此类资产或处置组的惯例, 在当前状况下即可立即出售;
- (2) 出售极可能发生, 即本公司已经就一项出售计划作出决议且获得确定的购买承诺, 预计出售将在一年内完成。有关规定要求本公司相关权力机构或者监管部门批准后方可出售的, 已经获得批准。

(十二) 长期股权投资

1、 共同控制、重大影响的判断标准

共同控制, 是指按照相关约定对某项安排所共有的控制, 并且该安排的相关活动必须经过分享控制权的参与方一致同意后才能决策。本公司与其他合营方一同对被投资单位实施共同控制且对被投资单位净资产享有权利的, 被投资单位为本公司的合营企业。

重大影响，是指对一个企业的财务和经营决策有参与决策的权力，但并不能够控制或者与其他方一起共同控制这些政策的制定。本公司能够对被投资单位施加重大影响的，被投资单位为本公司联营企业。

2、 初始投资成本的确定

(1) 企业合并形成的长期股权投资

同一控制下的企业合并：公司以支付现金、转让非现金资产或承担债务方式以及以发行权益性证券作为合并对价的，在合并日按照取得被合并方所有者权益在最终控制方合并财务报表中的账面价值的份额作为长期股权投资的初始投资成本。因追加投资等原因能够对同一控制下的被投资单位实施控制的，在合并日根据合并后应享有被合并方净资产在最终控制方合并财务报表中的账面价值的份额，确定长期股权投资的初始投资成本。合并日长期股权投资的初始投资成本，与达到合并前的长期股权投资账面价值加上合并日进一步取得股份新支付对价的账面价值之和的差额，调整股本溢价，股本溢价不足冲减的，冲减留存收益。

非同一控制下的企业合并：公司按照购买日确定的合并成本作为长期股权投资的初始投资成本。因追加投资等原因能够对非同一控制下的被投资单位实施控制的，按照原持有的股权投资账面价值加上新增投资成本之和，作为改按成本法核算的初始投资成本。

(2) 其他方式取得的长期股权投资

以支付现金方式取得的长期股权投资，按照实际支付的购买价款作为初始投资成本。

以发行权益性证券取得的长期股权投资，按照发行权益性证券的公允价值作为初始投资成本。

3、 后续计量及损益确认方法

(1) 成本法核算的长期股权投资

公司对子公司的长期股权投资，采用成本法核算。除取得投资时实际支付的价款或对价中包含的已宣告但尚未发放的现金股利或利润外，公司按照享有被投资单位宣告发放的现金股利或利润确认当期投资收益。

(2) 权益法核算的长期股权投资

对联营企业和合营企业的长期股权投资，采用权益法核算。初始投资成本大于投资时应享有被投资单位可辨认净资产公允价值份额的差额，不调整长期股权

投资的初始投资成本；初始投资成本小于投资时应享有被投资单位可辨认净资产公允价值份额的差额，计入当期损益。

公司按照应享有或应分担的被投资单位实现的净损益和其他综合收益的份额，分别确认投资收益和其他综合收益，同时调整长期股权投资的账面价值；按照被投资单位宣告分派的利润或现金股利计算应享有的部分，相应减少长期股权投资的账面价值；对于被投资单位除净损益、其他综合收益和利润分配以外所有者权益的其他变动，调整长期股权投资的账面价值并计入所有者权益。

在确认应享有被投资单位净损益的份额时，以取得投资时被投资单位可辨认净资产的公允价值为基础，并按照公司的会计政策及会计期间，对被投资单位的净利润进行调整后确认。在持有投资期间，被投资单位编制合并财务报表的，以合并财务报表中的净利润、其他综合收益和其他所有者权益变动中归属于被投资单位的金额为基础进行核算。

（3）长期股权投资的处置

处置长期股权投资，其账面价值与实际取得价款的差额，计入当期损益。

采用权益法核算的长期股权投资，在处置该项投资时，采用与被投资单位直接处置相关资产或负债相同的基础，按相应比例对原计入其他综合收益的部分进行会计处理。因被投资单位除净损益、其他综合收益和利润分配以外的其他所有者权益变动而确认的所有者权益，按比例结转入当期损益，由于被投资方重新计量设定受益计划净负债或净资产变动而产生的其他综合收益除外。

因处置部分股权投资等原因丧失了对被投资单位的共同控制或重大影响的，处置后的剩余股权改按金融工具确认和计量准则核算，其在丧失共同控制或重大影响之日的公允价值与账面价值之间的差额计入当期损益。原股权投资因采用权益法核算而确认的其他综合收益，在终止采用权益法核算时采用与被投资单位直接处置相关资产或负债相同的基础进行会计处理。因被投资方除净损益、其他综合收益和利润分配以外的其他所有者权益变动而确认的所有者权益，在终止采用权益法核算时全部转入当期损益。

因处置部分股权投资等原因丧失了对被投资单位控制权的，在编制个别财务报表时，处置后的剩余股权能够对被投资单位实施共同控制或重大影响的，改按权益法核算，并对该剩余股权视同自取得时即采用权益法核算进行调整；处置后的剩余股权不能对被投资单位实施共同控制或施加重大影响的，改按金融工具确认和计量准则的有关规定进行会计处理，其在丧失控制之日的公允价值与账面价值间的差额计入当期损益。

处置的股权是因追加投资等原因通过企业合并取得的，在编制个别财务报表时，处置后的剩余股权采用成本法或权益法核算的，购买日之前持有的股权投资因

采用权益法核算而确认的其他综合收益和其他所有者权益按比例结转；处置后的剩余股权改按金融工具确认和计量准则进行会计处理的，其他综合收益和其他所有者权益全部结转。

(十三) 固定资产

1、 固定资产确认条件

固定资产指为生产商品、提供劳务、出租或经营管理而持有，并且使用寿命超过一个会计年度的有形资产。固定资产在同时满足下列条件时予以确认：

- (1) 与该固定资产有关的经济利益很可能流入企业；
- (2) 该固定资产的成本能够可靠地计量。

2、 固定资产的计量

本公司固定资产按成本进行初始计量。其中，外购的固定资产的成本包括买价、进口关税等相关税费，以及为使固定资产达到预定可使用状态前所发生的可直接归属于该资产的其他支出。自行建造固定资产的成本，由建造该项资产达到预定可使用状态前所发生的必要支出构成。投资者投入的固定资产，按投资合同或协议约定的价值作为入账价值，但合同或协议约定价值不公允的按公允价值入账。融资租赁租入的固定资产，按租赁开始日租赁资产公允价值与最低租赁付款额的现值两者中较低者，作为入账价值。购买固定资产的价款超过正常信用条件延期支付，实质上具有融资性质的，固定资产的成本以购买价款的现值为基础确定。实际支付的价款与购买价款的现值之间的差额，除应予资本化的以外，在信用期间内计入当期损益。

3、 折旧方法

除已提足折旧仍继续使用的固定资产和单独计价入账的土地之外，本公司对所有固定资产计提折旧，折旧方法采用双倍余额递减法。本公司根据固定资产的性质和使用情况，确定固定资产的使用寿命和预计净残值，并在年度终了，对固定资产的使用寿命、预计净残值和折旧方法进行复核，如与原先估计数存在差异的，进行相应的调整。

公司各类固定资产折旧方法、折旧年限、残值率如下：

类别	折旧方法	折旧年限（年）	残值率（%）
房屋建筑物	双倍余额递减法	20-40	3
机器设备	双倍余额递减法	5-10	3

类别	折旧方法	折旧年限（年）	残值率（%）
运输设备	双倍余额递减法	3-5	3
其他设备	双倍余额递减法	3	3

折旧方法除猛狮客车有限公司采用直线法外，公司集团本部和其他子公司采用双倍余额递减法。

4、 固定资产减值

资产负债表日，固定资产按照账面价值与可收回金额孰低计价。若固定资产的可收回金额低于账面价值，将资产的账面价值减记至可收回金额，减记的金额确认为资产减值损失，计入当期损益，同时计提相应的资产减值准备。固定资产减值损失一经确认，在以后会计期间不再转回。

5、 固定资产处置

当固定资产被处置、或者预期通过使用或处置不能产生经济利益时，终止确认该固定资产。固定资产出售、转让、报废或毁损的处置收入扣除其账面价值和相关税费后的金额计入当期损益。

(十四) 在建工程

本公司自行建造的在建工程按实际成本计价，实际成本由建造该项资产达到预定可使用状态前所发生的必要支出构成。

已达到预定可使用状态但尚未办理竣工决算的固定资产，按照估计价值确定其成本，并计提折旧；待办理竣工决算后，再按实际成本调整原来的暂估价值，但不调整原已计提的折旧额。

资产负债表日，本公司对在建工程按照账面价值与可收回金额孰低计量，按单项工程可收回金额低于账面价值的差额，计提在建工程减值准备，计入当期损益，同时计提相应的资产减值准备。在建工程减值损失一经确认，在以后会计期间不再转回。

(十五) 无形资产

1、 无形资产的计价方法

(1) 公司取得无形资产时按成本进行初始计量；

外购无形资产的成本，包括购买价款、相关税费以及直接归属于使该项资产达到预定用途所发生的其他支出。

(2) 后续计量

在取得无形资产时分析判断其使用寿命。

对于使用寿命有限的无形资产,在为企业带来经济利益的期限内按直线法摊销;无法预见无形资产为企业带来经济利益期限的,视为使用寿命不确定的无形资产,不予摊销。

2、使用寿命有限的无形资产的使用寿命估计情况:

项 目	预计使用寿命	依 据
土地使用权	50	权利证书
注册商标	10	
车辆经营权	6	线路许可证书
外购软件系统	2-10	预计经济利益影响期限

每年度终了,对使用寿命有限的无形资产的使用寿命及摊销方法进行复核。经复核,本年期末无形资产的使用寿命及摊销方法与以前估计未有不同。

3、划分研究阶段和开发阶段的具体标准

公司内部研究开发项目的支出分为研究阶段支出和开发阶段支出。

研究阶段:为获取并理解新的科学或技术知识等而进行的独创性的有计划调查、研究活动的阶段。

开发阶段:在进行商业性生产或使用前,将研究成果或其他知识应用于某项计划或设计,以生产出新的或具有实质性改进的材料、装置、产品等活动的阶段。

(十六) 商誉

商誉为非同一控制下企业合并成本超过应享有的被投资单位或被购买方可辨认净资产于取得日或购买日的公允价值份额的差额。

与子公司有关的商誉在合并财务报表上单独列示,与联营企业和合营企业有关的商誉,包含在长期股权投资的账面价值中。

在财务报表中单独列示的商誉至少在每年年终进行减值测试。减值测试时,商誉的账面价值根据企业合并的协同效应分摊至受益的资产组或资产组组合。

(十七) 长期待摊费用

本公司长期待摊费用是指已经支出,但受益期限在一年以上(不含一年)的各项费用,包括租赁费、筹备期间的开办费、电话费等,筹备期间的开办费在开始正常生产经营当月一次摊入当期费用。

(十八) 长期资产减值

长期股权投资、采用成本模式计量的投资性房地产、固定资产、在建工程、无形资产等长期资产，于资产负债表日存在减值迹象的，进行减值测试。减值测试结果表明资产的可收回金额低于其账面价值的，按其差额计提减值准备并计入减值损失。可收回金额为资产的公允价值减去处置费用后的净额与资产预计未来现金流量的现值两者之间的较高者。资产减值准备按单项资产为基础计算并确认，如果难以对单项资产的可收回金额进行估计的，以该资产所属的资产组确定资产组的可收回金额。资产组是能够独立产生现金流入的最小资产组合。

商誉至少在每年年度终了进行减值测试。

本公司进行商誉减值测试，对于因企业合并形成的商誉的账面价值，自购买日起按照合理的方法分摊至相关的资产组；难以分摊至相关的资产组的，将其分摊至相关的资产组组合。在将商誉的账面价值分摊至相关的资产组或者资产组组合时，按照各资产组或者资产组组合的公允价值占相关资产组或者资产组组合公允价值总额的比例进行分摊。公允价值难以可靠计量的，按照各资产组或者资产组组合的账面价值占相关资产组或者资产组组合账面价值总额的比例进行分摊。

在对包含商誉的相关资产组或者资产组组合进行减值测试时，如与商誉相关的资产组或者资产组组合存在减值迹象的，先对不包含商誉的资产组或者资产组组合进行减值测试，计算可收回金额，并与相关账面价值相比较，确认相应的减值损失。再对包含商誉的资产组或者资产组组合进行减值测试，比较这些相关资产组或者资产组组合的账面价值（包括所分摊的商誉的账面价值部分）与其可收回金额，如相关资产组或者资产组组合的可收回金额低于其账面价值的，确认商誉的减值损失。

上述资产减值损失一经确认，在以后会计期间不予转回。

(十九) 客户交易结算资金核算办法

客户以自有资金存入开立于公司的资金账户时，增加客户交易结算资金；客户取出自有资金时，减少客户交易结算资金；

公司代理客户买卖证券收到的代买卖证券款，全额存入公司指定的银行账户，同时确认为一项负债，与客户进行相关的结算；

公司接受客户委托通过证券交易所代理买卖证券，与客户清算时如买入证券成交总额大于卖出证券成交总额，按清算日买卖证券成交价的差额，加代扣代缴的印花税和应向客户收取的佣金等手续费减少客户交易结算资金；如买入证券成交总额小于卖出证券成交总额，按清算日买卖成交价的差额，减代扣代缴的印花税和应向客户

收取的佣金等手续费增加客户交易结算资金；

公司代理客户买卖证券的手续费收入，在与客户办理上述买卖证券款清算时确认收入；公司于每季末按银行同期活期存款利率向客户统一结息，增加客户交易结算资金。

(二十) 买入返售和卖出回购业务核算办法

买入返售交易为买入资产时已协议于约定日以协定价格出售相同之资产，买入的资产不予以确认，对交易对手的债权在“买入返售金融资产”中列示。卖出回购交易为卖出资产时已协议于约定日回购相同之资产，卖出的资产不予以终止确认，对交易对手的债务在“卖出回购金融资产款”中列示。买入返售协议中所赚取之利息收入及卖出回购协议须支付之利息支出在协议期间按实际利率法确认为利息收入及利息支出。

(二十一) 借款费用

本公司发生的借款费用，可直接归属于符合资本化条件的资产的购建或者生产的，予以资本化，计入相关资产成本；其他借款费用，在发生时根据其发生额确认为费用，计入当期损益。符合资本化条件的资产，是指需要经过相当长时间的购建或者生产活动才能达到预定可使用或者可销售状态的固定资产、投资性房地产和存货等资产。

同时满足下列条件时，借款费用开始资本化：（1）资产支出已经发生，资产支出包括为购建或者生产符合资本化条件的资产而以支付现金、转移非现金资产或者承担带息债务形式发生的支出；（2）借款费用已经发生；（3）为使资产达到预定可使用或者可销售状态所必要的购建或者生产活动已经开始。

在资本化期间内，每一会计期间的资本化金额，为购建或者生产符合资本化条件的资产而借入专门借款的，以专门借款当期实际发生的利息费用，减去将尚未动用的借款资金存入银行取得的利息收入或进行暂时性投资取得的投资收益后的金额确定。为购建或者生产符合资本化条件的资产而占用了一般借款的，根据累计资产支出超过专门借款部分的资产支出加权平均数乘以所占用一般借款的资本化率，计算确定一般借款应予资本化的利息金额。利息资本化金额，不超过当期相关借款实际发生的利息金额。

符合资本化条件的资产在购建或者生产过程中发生非正常中断、且中断时间连续超过 3 个月的，暂停借款费用的资本化。在中断期间发生的借款费用确认为费用，计入当期损益，直至资产的购建或者生产活动重新开始。如果中断是所购建或者生产

的符合资本化条件的资产达到预定可使用或者可销售状态必要的程序，借款费用继续资本化。

购建或者生产符合资本化条件的资产达到预定可使用或者可销售状态时，停止借款费用资本化。

(二十二)职工薪酬

1、 短期薪酬的会计处理方法

本公司在职工为本公司提供服务的会计期间，将实际发生的短期薪酬确认为负债，并计入当期损益或相关资产成本。

本公司为职工缴纳的社会保险费和住房公积金，以及按规定提取的工会经费和职工教育经费，在职工为本公司提供服务的会计期间，根据规定的计提基础和计提比例计算确定相应的职工薪酬金额。

职工福利费为非货币性福利的，如能够可靠计量的，按照公允价值计量。

2、 离职后福利的会计处理方法

(1) 设定提存计划

本公司按当地政府的相关规定为职工缴纳基本养老保险和失业保险，在职工为本公司提供服务的会计期间，按以当地规定的缴纳基数和比例计算应缴纳金额，确认为负债，并计入当期损益或相关资产成本。

除基本养老保险外，本公司还依据国家企业年金制度的相关政策建立了企业年金缴费制度（补充养老保险）/企业年金计划。本公司按职工工资总额的一定比例向当地社会保险机构缴费/年金计划缴费，相应支出计入当期损益或相关资产成本。

(2) 设定受益计划

本公司根据预期累计福利单位法确定的公式将设定受益计划产生的福利义务归属于职工提供服务的期间，并计入当期损益或相关资产成本。

设定受益计划义务现值减去设定受益计划资产公允价值所形成的赤字或盈余确认为一项设定受益计划净负债或净资产。设定受益计划存在盈余的，本公司以设定受益计划的盈余和资产上限两项的孰低者计量设定受益计划净资产。

所有设定受益计划义务，包括预期在职工提供服务的年度报告期间结束后的十二个月内支付的义务，根据资产负债表日与设定受益计划义务期限和币种相匹配的国债或活跃市场上的高质量公司债券的市场收益率予以折现。

设定受益计划产生的服务成本和设定受益计划净负债或净资产的利息净额计

入当期损益或相关资产成本；重新计量设定受益计划净负债或净资产所产生的变动计入其他综合收益，并且在后续会计期间不转回至损益。

在设定受益计划结算时，按在结算日确定的设定受益计划义务现值和结算价格两者的差额，确认结算利得或损失。

3、 辞退福利的会计处理方法

本公司在不能单方面撤回因解除劳动关系计划或裁减建议所提供的辞退福利时，或确认与涉及支付辞退福利的重组相关的成本或费用时（两者孰早），确认辞退福利产生的职工薪酬负债，并计入当期损益。

(二十三)维修基金

本公司按商品房销售款的一定比例向业主收取维修基金时，计入其他应付款核算；按规定将收取的维修基金交付给土地与房屋管理部门时，减少代收的维修基金。

(二十四)质量保证金

本公司按土建、安装等工程合同中规定的质量保证金留成比例、支付期限、从应支付的土建安装工程款中扣出，列为其他应付款。在保修期内由于质量而发生的维修费用，直接在本项列支，保修期结束后清算。

(二十五)预计负债

1、 预计负债的确认

本公司发生与或有事项相关的义务并同时符合以下条件时，在资产负债表中确认为预计负债：（1）该义务是本公司承担的现时义务；（2）该义务的履行很可能导致经济利益流出企业；（3）该义务的金额能够可靠地计量。

2、 预计负债的计量

预计负债按照履行相关现时义务所需支出的最佳估计数进行初始计量，并综合考虑与或有事项有关的风险、不确定性和货币时间价值等因素。货币时间价值影响重大的，通过对相关未来现金流出进行折现后确定最佳估计数。本公司于资产负债表日对预计负债的账面价值进行复核，并对账面价值进行调整以反映当前最佳估计数。因时间推移导致的预计负债账面价值的增加金额，确认为利息费用。

(二十六) 风险准备金的计提方法

本公司子公司郑州安驰担保有限公司和河南绿城担保有限公司按照《融资性担保公司管理暂行办法》(2010年第3号)的要求计提风险准备金,其中按当年担保费收入的50%提取未到期责任准备金,并按不低于当年年末担保责任余额1%的比例提取担保赔偿准备金。担保赔偿准备金累计达到当年担保责任余额10%的,实行差额提取。根据《金融企业财务规则——实施指南》的通知(财金(2007)23号)规定,按照本年实现净利润的10%提取一般风险准备金。

本公司子公司郑州宇通集团财务有限公司根据财金(2012)20号《金融企业准备金计提管理办法》规定:金融企业应当于每年年度终了对承担风险和损失的资产计提一般准备,一般准备从净利润中计提,用于部分弥补尚未识别的可能性损失。一般准备的计提比例由公司综合考虑其所面临的风险状况等因素确定,根据潜在风险估计值高于资产减值准备的差额提取。原则上一般准备金余额不低于风险资产期末余额的1.5%,难以一次性达到1.5%的,可以分年到位,原则上不得超过5年。

(二十七) 股份支付及权益工具

1、 股份支付的种类

本公司的股份支付分为以权益结算的股份支付和以现金结算的股份支付。

2、 权益工具公允价值的确定方法

对于授予的存在活跃市场的期权等权益工具,按照活跃市场中的报价确定其公允价值。对于授予的不存在活跃市场的期权等权益工具,采用期权定价模型等确定其公允价值,选用的期权定价模型考虑以下因素:(1)期权的行权价格;(2)期权的有效期限;(3)标的股份的现行价格;(4)股价预计波动率;(5)股份的预计股利;(6)期权有效期内的无风险利率。

在确定权益工具授予日的公允价值时,考虑股份支付协议规定的可行权条件中的市场条件和非可行权条件的影响。股份支付存在非可行权条件的,只要职工或其他方满足了所有可行权条件中的非市场条件(如服务期限等),即确认已得到服务相对应的成本费用。

3、 确定可行权权益工具最佳估计的依据

等待期内每个资产负债表日,根据最新取得的可行权职工人数变动等后续信息作出最佳估计,修正预计可行权的权益工具数量。在可行权日,最终预计

可行权权益工具的数量与实际可行权数量一致。

4、 实施、修改、终止股份支付计划的相关会计处理

以权益结算的股份支付，按授予职工权益工具的公允价值计量。授予后立即可行权的，在授予日按照权益工具的公允价值计入相关成本或费用，相应增加资本公积。在完成等待期内的服务或达到规定业绩条件才可行权的，在等待期内的每个资产负债表日，以对可行权权益工具数量的最佳估计为基础，按照权益工具授予日的公允价值，将当期取得的服务计入相关成本或费用和资本公积。在可行权日之后不再对已确认的相关成本或费用和所有者权益总额进行调整。以现金结算的股份支付，按照本公司承担的以股份或其他权益工具为基础计算确定的负债的公允价值计量。授予后立即可行权的，在授予日以本公司承担负债的公允价值计入相关成本或费用，相应增加负债。在完成等待期内的服务或达到规定业绩条件以后才可行权的以现金结算的股份支付，在等待期内的每个资产负债表日，以对可行权情况的最佳估计为基础，按照本公司承担负债的公允价值金额，将当期取得的服务计入成本或费用和相应的负债。在相关负债结算前的每个资产负债表日以及结算日，对负债的公允价值重新计量，其变动计入当期损益。

5、 对于存在修改条款和条件的情况的，本期的修改情况及相关会计处理

若在等待期内取消了授予的权益工具，本公司对取消所授予的权益性工具作为加速行权处理，将剩余等待期内应确认的金额立即计入当期损益，同时确认资本公积。职工或其他方能够选择满足非可行权条件但在等待期内未满足的，本公司将其作为授予权益工具的取消处理。

(二十八)递延收益

本公司递延收益为应在以后期间计入当期损益的政府补助和售后租回业务的未实现收益，其中售后租回业务的未实现收益的摊销方法为实际利率法。

与政府补助相关的递延收益的核算方法见本附注三之（三十）政府补助。

(二十九)收入

1、 销售商品

公司已将商品所有权上的主要风险和报酬转移给购买方；公司既没有保留与所有权相联系的继续管理权，也没有对已售出的商品实施有效控制；收入的

金额能够可靠地计量；相关的经济利益很可能流入企业；相关的已发生或将发生的成本能够可靠地计量时，确认商品销售收入实现。

本公司销售分为内销和外销两部分。其中内销是在合同签订后，本公司根据合同要求组织生产，于仓库发出商品、开具出库通知单并获取客户签收单据，获得收取货款的权利时确认收入；外销是在合同签订后，根据合同组织生产，在商品已发出的情况下分不同的结算模式，在买方指定船公司的 FOB 方式下，以货物越过船舷后获得货运提单，同时向海关办理出口申报并经审批同意后确认收入；在卖方安排货物运输和办理货运保险的 CIF 方式下，以货物越过船舷后获得货运提单，同时向海关办理出口申报并经审批同意后确认收入。合同或协议价款的收取采用递延方式，实质上具有融资性质的，按照应收的合同或协议价款的公允价值确定销售商品收入金额。

2、提供劳务

在资产负债表日提供劳务交易的结果能够可靠估计的，采用完工百分比法确认提供劳务收入。本公司根据已完工作的测量确定提供劳务交易的完工进度（完工百分比）。

在资产负债表日提供劳务交易结果不能够可靠估计的，分别下列情况处理：

（1）已经发生的劳务成本预计能够得到补偿的，按照已经发生的劳务成本金额确认提供劳务收入，并按相同金额结转劳务成本。

（2）已经发生的劳务成本预计不能够得到补偿的，将已经发生的劳务成本计入当期损益，不确认提供劳务收入。

本公司与其他企业签订的合同或协议包括销售商品和提供劳务时，销售商品部分和提供劳务部分能够区分且能够单独计量的，将销售商品的部分作为销售商品处理，将提供劳务的部分作为提供劳务处理。销售商品部分和提供劳务部分不能够区分，或虽能区分但不能够单独计量的，将销售商品部分和提供劳务部分全部作为销售商品处理。

3、让渡资产使用权

与交易相关的经济利益很可能流入公司，收入的金额能够可靠地计量时，分别按下列情况确定让渡资产使用权收入金额：

（1）利息收入金额，按照他人使用本公司货币资金的时间和实际利率计算确定。

（2）使用费收入金额，按照有关合同或协议约定的收费时间和方法计算确定。

(3) 买入返售证券收入在当期到期返售的，按返售价格与买入成本之间的实际差额确认为当期收入，在当期没有到期的，期末按权责发生制原则计提利息，确认为当期收入。

4、 手续费及佣金收入

手续费及佣金收入是指公司为客户办理各种业务收取的手续费及佣金收入，包括办理咨询业务、担保业务、代保管业务、代理业务以及办理投资业务等收取的手续费及佣金，如业务代办手续费收入、咨询服务收入、担保收入、资产管理收入、代保管收入，以及其他相关服务实现的手续费及佣金收入等。合理的手续费及佣金收入在满足下列条件时确认收入：

- (1) 合同规定的服务已经提供；
- (2) 按合同约定的收款权利已经产生；
- (3) 收入的金额能够可靠的计量，相关的经济利益很可能流入公司。

5、 建造合同

在资产负债表日，建造合同的结果能够可靠估计的，本公司根据完工百分比法确认合同收入和合同费用。建造合同的结果不能可靠估计的，合同成本能够收回的，合同收入根据能够收回的实际合同成本予以确认，合同成本在其发生的当期确认为合同费用；合同成本不可能收回的，在发生时立即确认为合同费用，不确认合同收入；合同预计总成本超过合同总收入的，本公司将预计损失确认为当期费用。

本公司采用累计实际发生的合同成本占合同预计总成本的比例确定合同完工进度。

在资产负债表日，应当按照合同总收入乘以完工进度扣除以前会计期间累计已确认收入后的金额，确认为当期合同收入；同时，按照合同预计总成本乘以完工进度扣除以前会计期间累计已确认费用后的金额，确认为当期合同费用。

6、 融资租赁

本公司将满足以下标准之一的确认为融资租赁：

- (1) 在租赁期届满时，资产的所有权转移给承租人；
- (2) 承租人有购买租赁资产的选择权，所订立的购买价预计远低于行使选择权时租赁资产的公允价值，在租赁开始日可合理地确定承租人将会行使这种

选择权；

(3) 租赁期占租赁资产使用寿命的大部分；

(4) 租赁开始日最低租赁收款额的现值几乎相当于租赁开始日租赁资产的公允价值；

(5) 租赁资产性质特殊，如果不作较大修整，只有承租人才能使用。

除融资租赁以外的租赁为经营租赁。

会计处理方法：

在租赁期开始日，将应收融资租赁款与未担保余值之和与其现值之和的差额确认为未实现融资收益，在将来收到租金的各期内按实际利率法计算、确认为租赁收入。发生的初始直接费用，包括在应收融资租赁款的初始计量中，在租赁期内确认各期租赁收入时分摊冲减租赁期内确认的租赁收入。

在未担保余值发生减少和已确认损失的未担保余值得以恢复的情况下，应当重新计算租赁内含报酬率，修正租赁投资净额，按修正的租赁投资净额和重新计算的租赁内含报酬率计算确定租赁收入。采用实际利率法计算当期应当确认的融资收入。或有租金在实际收到时确认为当期收入。

7、担保业务收入

(1) 担保费收入，核算企业承担担保风险而委托担保合同、分担保合同规定向被担保人收取的款项，包括担保费和分担保费收入。企业为其他单位代收的款项，不得确认为本公司的担保费收入。

企业的担保费收入应当在同时满足以下条件时予以确认：

- A、担保合同成立并承担相应担保责任；
- B、与担保合同相关的经济利益能够流入企业；
- C、与担保合同相关的收入能够可靠地计量。

担保费收入的金额应按委托担保合同规定的应向被担保人收取的金额确定。

- 1) 采取趸收方式向被担保人收取担保费的，应当一次性确认为担保费收入。
- 2) 担保合同成立并开始承担担保责任前，企业收到的被担保人交纳的担保费，应确认为负债，作为预收担保费处理，在符合上述第二条规定的确认条件时，确认为担保费收入。

担保合同成立并开始承担担保责任后，被担保人提前清偿被担保的主债务而解除企业的担保责任，按担保合同规定向被担保人退还部分担保费的，企业应按实际退还的担保费金额冲减当期的担保费收入。

资产负债表日以前承担的担保责任，在资产负债表日至财务报表批准报出日之

间发生的退还担保费，应作为资产负债表日后调整事项进行处理。

3) 企业与其他企业共同承担担保责任的联合担保业务，应在符合上述第二条规定的确认条件时，按担保合同确定的总担保费和承担担保责任的比例计算本企业应分得的担保费，确认担保费收入。

(2) 手续费收入，核算企业进行各项业务收取的手续费收入。手续费收入应在相关服务完成时予以确认，按委托担保合同规定应取得的手续费的金额入账。

(3) 评审费收入，核算企业对被担保人的资信和担保资金使用项目进行调查、评审而按合同规定向被担保人收取的评审费收入。发生的评审费收入应在符合收入确认条件时予以确认，并按委托担保合同规定应取得的价款入账。

(4) 追偿收入，核算企业代被担保人代被担保人清偿款项后，按担保合同规定向被担保人收取的追偿所得超过已代偿款项和发生的相关费用差额，包括收取的代偿资金占用费、违约金、委托抵押资产的服务费、追偿费等。追偿收入应在收取追偿款时予以确认，按企业追偿时实际收取的价款大于原已代偿款项和发生的相关费用后的差额入账。

(三十) 政府补助

1、 类型

政府补助，是本公司从政府无偿取得的货币性资产与非货币性资产。分为与资产相关的政府补助和与收益相关的政府补助。

与资产相关的政府补助，是指本公司取得的、用于购建或以其他方式形成长期资产的政府补助。与收益相关的政府补助，是指除与资产相关的政府补助之外的政府补助。

2、 会计处理

与资产相关的政府补助，冲减相关资产账面价值或确认为递延收益。确认为递延收益的，在相关资产使用寿命内按照合理、系统的方法分期计入当期损益（与本公司日常活动相关的，计入其他收益；与本公司日常活动无关的，计入营业外收入）；

与收益相关的政府补助，用于补偿本公司以后期间的相关成本费用或损失的，确认为递延收益，并在确认相关成本费用或损失的期间，计入当期损益（与本公司日常活动相关的，计入其他收益；与本公司日常活动无关的，计入营业外收入）或冲减相关成本费用或损失；用于补偿本公司已发生的相关成本费用或损失的，直接计入当期损益（与本公司日常活动相关的，计入其他收益；与本

公司日常活动无关的，计入营业外收入）或冲减相关成本费用或损失。

本公司取得的政策性优惠贷款贴息，区分以下两种情况，分别进行会计处理：

（1）财政将贴息资金拨付给贷款银行，由贷款银行以政策性优惠利率向本公司提供贷款的，本公司以实际收到的借款金额作为借款的入账价值，按照借款本金和该政策性优惠利率计算相关借款费用。

（2）财政将贴息资金直接拨付给本公司的，本公司将对应的贴息冲减相关借款费用。

（三十一）所得税

对于可抵扣暂时性差异确认递延所得税资产，以未来期间很可能取得的用来抵扣可抵扣暂时性差异的应纳税所得额为限。对于能够结转以后年度的可抵扣亏损和税款抵减，以很可能获得用来抵扣可抵扣亏损和税款抵减的未来应纳税所得额为限，确认相应的递延所得税资产。

对于应纳税暂时性差异，除特殊情况外，确认递延所得税负债。

不确认递延所得税资产或递延所得税负债的特殊情况包括：商誉的初始确认；除企业合并以外的发生时既不影响会计利润也不影响应纳税所得额（或可抵扣亏损）的其他交易或事项。

当拥有以净额结算的法定权利，且意图以净额结算或取得资产、清偿负债同时进行，当期所得税资产及当期所得税负债以抵销后的净额列报。

当拥有以净额结算当期所得税资产及当期所得税负债的法定权利，且递延所得税资产及递延所得税负债是与同一税收征管部门对同一纳税主体征收的所得税相关或者是对不同的纳税主体相关，但在未来每一具有重要性的递延所得税资产及负债转回的期间内，涉及的纳税主体意图以净额结算当期所得税资产和负债或是同时取得资产、清偿负债时，递延所得税资产及递延所得税负债以抵销后的净额列报。

（三十二）经营租赁、融资租赁

1、 租赁分类

本公司将满足以下标准之一的确认为融资租赁：

- （1）在租赁期届满时，资产的所有权转移给承租人；
- （2）承租人有购买租赁资产的选择权，所订立的购买价预计远低于行使选择权时租赁资产的公允价值，在租赁开始日可合理地确定承租人将会行使这种选择权；
- （3）租赁期占租赁资产使用寿命的大部分；

(4) 租赁开始日最低租赁收款额的现值几乎相当于租赁开始日租赁资产的公允价值；

(5) 租赁资产性质特殊，如果不作较大修整，只有承租人才能使用。

除融资租赁以外的租赁为经营租赁。

2、 会计处理方法

(1) 本公司作为出租人

融资租赁：

在租赁期开始日，将应收融资租赁款与未担保余值之和与其现值之和的差额确认为未实现融资收益，在将来收到租金的各期内按实际利率法计算、确认为租赁收入。发生的初始直接费用，包括在应收融资租赁款的初始计量中，在租赁期内确认各期租赁收入时分摊冲减租赁期内确认的租赁收入。

在未担保余值发生减少和已确认损失的未担保余值得以恢复的情况下，应当重新计算租赁内含报酬率，修正租赁投资净额，按修正的租赁投资净额和重新计算的租赁内含报酬率计算确定租赁收入。

采用实际利率法计算当期应当确认的融资收入。

或有租金在实际收到时确认为当期收入。

经营租赁：

经营租赁中的租金，本公司在租赁期内各个期间按照直线法确认当期损益。发生的初始直接费用，计入当期损益。

(2) 本公司作为承租人

融资租赁中，在租赁开始日本公司将租赁资产公允价值与最低租赁付款额现值两者中较低者作为租入资产的入账价值，将最低租赁付款额作为长期应付款的入账价值，其差额作为未确认融资费用。初始直接费用计入租入资产价值。未确认融资费用在租赁期内各个期间采用实际利率法计算确认当期的融资费用。本公司采用与自有固定资产相一致的折旧政策计提租赁资产折旧。

经营租赁中的租金，本公司在租赁期内各个期间按照直线法计入相关资产成本或当期损益；发生的初始直接费用，计入当期损益。

(三十三) 终止经营

终止经营是满足下列条件之一的、能够单独区分的组成部分，且该组成部分已被本公司处置或被本公司划归为持有待售类别：

(1) 该组成部分代表一项独立的主要业务或一个单独的主要经营地区；

(2) 该组成部分是拟对一项独立的主要业务或一个单独的主要经营地区进行处置的一项相关联计划的一部分；

(3) 该组成部分是专为转售而取得的子公司。

(三十四) 资产证券化业务

本公司将部分“发放贷款及垫款”证券化，将资产信托给特定目的实体，由该实体向投资者发行优先级资产支持证券，本公司持有次级资产支持证券，次级资产支持证券在优先级资产支持证券本息偿付完毕前不得转让。本公司作为资产服务商，提供资产维护和日常管理、年度资产处置计划制定、制定和实施资产处置方案、签署相关资产处置协议和定期编制资产服务报告等服务；同时本公司作为流动性支持机构，在优先级资产支持证券的本金未能得到足额偿付时提供流动性支持，以补足利息或本金的差额。信托财产在支付信托税负和相关费用之后，优先用于偿付优先级资产支持证券的本息，全部本息偿付之后剩余的信托财产作为次级资产支持证券的收益，归本公司所有。本公司实际上保留了信托财产几乎所有的风险和报酬，故未对信托财产终止确认；同时，本公司对特定目的实体具有实际控制权，已经将其纳入合并财务报表范围。

在运用证券化金融资产的会计政策时，本公司已考虑转移至其他实体的资产的风险和报酬转移程度，以及本公司对该实体行使控制权的程度：

(1) 当本公司已转移该金融资产所有权上几乎全部风险和报酬时，本公司终止确认该金融资产；

(2) 当本公司保留该金融资产所有权上几乎全部风险和报酬时，本公司继续确认该金融资产；

(3) 如本公司并未转移或保留该金融资产所有权上几乎全部风险和报酬，本公司考虑对该金融资产是否存在控制。如果本公司并未保留控制权，本公司终止确认该金融资产，并把在转移中产生或保留的权利及义务分别确认为资产或负债。如本公司保留控制权，则根据对金融资产的继续涉入程度确认金融资产。

(三十五) 资产管理业务核算办法

资产管理业务包括定向资产管理业务、集合资产管理业务和专项资产管理业务。公司受托经营资产管理业务，以托管客户或集合计划为主体，比照《证券投资基金会计核算办法》核算，独立建账，独立核算。定期与托管人的会计核算和估值结果进行复核，定期或合同到期与委托客户进行结算，按合同规定的收益分成方式和比例计算受托投资管理手续费及佣金收入。在编制财务报表时，客户资产管理业务不列

入资产负债表内，在财务报表附注中反映。

(三十六)附回购条件的资产转让

公司转让其他资产时，与购买方签订了所转让资产回购协议，根据协议条款判断转染资产是否满足收入确认条件。如转让后回购属于融资交易，则在交付资产时，本公司不确认收入。回购价款大于转让价款的差额，在回购期间按期计提利息，计入利息支出。

(三十七)套期会计

1、套期分类

公允价值套期、现金流量套期。

2、套期文件及有效性

在套期关系开始时，公司对套期关系有正式指定，并准备了关于套期关系、风险管理目标和套期策略的正式书面文件。该文件载明了套期工具、被套期项目或交易、被套期风险的性质、以及公司对套期工具有效性评价方法。

套期有效性，是指套期工具的公允价值或现金流量变动能够抵销被套期风险引起的被套期项目公允价值或现金流量的程度。套期同时满足下列条件时，公司认定其高度有效：(1)在套期开始及以后期间，该项套期预期会高度有效地抵销套期指定期间被套期风险引起的公允价值或现金流量变动；(2)该套期的实际抵销结果在 80%至 125%的范围内。

3、满足套期会计方法条件的，按如下方法进行处理

(1)公允价值套期

套期工具为衍生工具的，公允价值变动形成的利得或损失应当计入当期损益；套期工具为非衍生工具的，账面价值因汇率变动形成的利得或损失应当计入当期损益。

被套期项目因被套期风险形成的利得或损失计入当期损益，同时调整被套期项目的账面价值。被套期项目为尚未确认的确定承诺的，该确定承诺的公允价值因被套期风险引起的累计公允价值变动确认为一项资产或负债，相关的利得或损失计入当期损益。

公允价值套期在套期工具到期、被出售、合同终止或已行使（但并未被替换或展期）、不再符合套期会计条件、或者本公司撤销了对套期关系的指定时终止。

(2)现金流量套期

套期工具利得或损失中属于有效套期的部分，直接确认为其他综合收益，属于无效套期的部分，计入当期损益。如果被套期交易影响当期损益的，如当被套期的预期销售发生时，则在其他综合收益中确认的金额转入当期损益。如果预期交易预计不会发生，则以前计入其他综合收益中的套期工具累计利得或损失转出，计入当期损益。如果套期工具已到期、被出售、合同终止或已行使(但并未被替换或展期)，或者撤销了对套期关系的指定，则以前计入其他综合收益的金额不转出，直至预期交易影响当期损益。

4、 公允套期的有效性

本公司为规避订单的预期外汇收汇的现金流量变动风险(即被套期风险)，与银行签订了远期外汇合同（即套期工具），按固定汇率将相应外币出售给银行，锁定了订单所能带来的现金流入，该项套期为公允价值套期，本公司期末对外币收汇预期作出审核，根据预期外币收汇与相应远期外汇合同是否匹配来评价该套期的有效性。

(三十八)安全生产费

按照国家规定提取的安全生产费，计入相关产品的成本或当期损益，同时记入“专项储备”科目。使用提取的安全生产费时，属于费用性支出的，直接冲减专项储备。形成固定资产的，通过“在建工程”科目归集所发生的支出，待安全项目完工达到预定可使用状态时确认为固定资产；同时，按照形成固定资产的成本冲减专项储备，并确认相同金额的累计折旧。该固定资产在以后期间不再计提折旧。

(三十九)重要会计政策和会计估计的变更

1、 重要会计政策变更

财政部于 2017 年度发布了《企业会计准则第 42 号——持有待售的非流动资产、处置组和终止经营》，自 2017 年 5 月 28 日起施行，对于施行日存在的持有待售的非流动资产、处置组和终止经营，要求采用未来适用法处理。

财政部于 2017 年度修订了《企业会计准则第 16 号——政府补助》，修订后的准则自 2017 年 6 月 12 日起施行，对于 2017 年 1 月 1 日存在的政府补助，要求采用未来适用法处理；对于 2017 年 1 月 1 日至施行日新增的政府补助，也要求按照修订后的准则进行调整。

财政部于 2017 年度发布了《财政部关于修订印发一般企业财务报表格式的通知》，对一般企业财务报表格式进行了修订，适用于 2017 年度及以后期间的财

务报表。

本公司执行上述三项规定的主要影响如下：

会计政策变更的内容和原因	受影响的报表项目名称	影响本期金额	影响上期金额
(1) 在利润表中分别列示“持续经营净利润”和“终止经营净利润”。比较数据相应调整。	持续经营净利润、 终止经营净利润	3,955,517,359.03	5,143,607,064.36
(2) 自2017年1月1日起，与本公司日常活动相关的政府补助，从“营业外收入”项目重分类至“其他收益”项目。比较数据不调整。	营业外收入、其他收益	319,335,907.62	
(3) 在利润表中新增“资产处置收益”项目，将部分原列示为“营业外收入”及“营业外支出”的资产处置损益重分类至“资产处置收益”项目。比较数据相应调整。	营业外收入、营业外支出、资产处置收益	2,682,270.02	43,522,784.71

2、重要会计估计变更

本报告期主要会计估计未发生变更。

四、税项

(一) 主要税种和税率

1、本公司及子公司流转税及附加税费

税目	纳税(费)基础	税(费)率
消费税	7米以内10—23座(含23座)客车收入	5%
土地增值税	房地产开发收入增值额	增值额的超率累进税率
营业税	餐饮、住宿、利息收入、手续费佣金等收入	3%、5%
增值税	销售货物收入	3%、6%、17%
城建税	应交流转税额	7%
教育费附加	应交流转税额	3%
地方教育费附加	应交流转税额	2%
河道管理费	应交流转税额	1%

2、企业所得税

税种	税率	备注
郑州宇通集团有限公司	25%	
海南耀兴运输集团有限公司	25%	

税种	税率	备注
郑州宇通集团财务有限公司	25%	
猛狮客车有限公司	25%	
上海茂树股权投资有限公司	25%	
河南安和融资租赁有限公司	25%	
河南绿城担保有限公司	25%	
郑州安驰担保有限公司	25%	
郑州元创置业有限公司	25%	
河南安存基金销售有限公司	25%	
广州市安瑞互联网小额贷款有限公司	25%	
拉萨德宇新创实业有限公司	9%	
拉萨德宇新能实业有限公司	9%	
拉萨德宇新融实业有限公司	9%	
鹰潭宇蓝环保发展投资中心（有限合伙）	25%	
郑州宇通客车股份有限公司	15%	高新技术企业
郑州宇通重工有限公司	15%	高新技术企业
郑州科林车用空调有限公司	15%	高新技术企业
郑州精益达汽车零部件有限公司	15%	高新技术企业
郑州宇通环保科技有限公司	15%	高新技术企业
拉萨百年德化投资有限公司	9%	
香港盛博国际有限公司	16.50%	
香港宇通国际有限公司	16.50%	

（二） 税收优惠

1、 流转税

根据工业和信息化部（工信部联企业[2016]40 号文件），安驰担保和绿城担保符合免税条件，在免征名单之列，向税局申请减免营业税，期限分别为 2016 年 2 月至 2018 年 1 月、2015 年 4 月至 2016 年 12 月。继 2016 年 5 月营改增后，担保公司担保费收入缴纳增值税，根据财税[2016]36 号文附件 3 第一条第（二十四）款规定“担保机构免征增值税政策采取备案管理方式，符合条件的担保机构应到所在地县(市)主管税务机关和同级中小企业管理部门履行规定的备案手续，自完成备案手续之日起，享受 3 年免征增值税政策。”安驰担保、绿城担保已完成备案手续。

2、 企业所得税

2017 年 8 月，相关部门下发（豫科[2017]196 号）《关于认定河南省 2017 年度第一批高新技术企业的通知》，公司的子公司宇通客车和宇通客车的子公司郑州精益达汽车零部件有限公司以及子公司之子公司郑州科林车用空调有限公司再次通过高新技术企业认定，证书编号分别为：GR201741000369、GR201741000365、GR201741000508，有效期：三年（2017 年、2018 年、2019 年）；根据相关规定公司将继续享受国家关于高新技术企业的相关优惠政策，按 15%的税率计缴企业所得税；

2017 年 8 月 29 日，经河南省科学技术厅、河南省财政厅、河南省国家税务局和河南省地方税务局认定，子公司宇通重工为高新技术企业，证书编号为 GR201741000080，有效期：三年（2017 年、2018 年、2019 年）；根据企业所得税法及其实施条例等有关规定，本公司享受 15%的企业所得税优惠税率；根据藏政发[2011]14 号《西藏自治区人民政府关于我区企业所得税税率问题的通知》，对设在西藏自治区的各类企业（含西藏驻区外企业），在 2011 年至 2020 年期间，继续按 15%的税率征收企业所得税。根据《财政部国家税务总局关于贯彻落实国务院关于实施企业所得税过渡优惠政策有关问题的通知》（财税[2008]21 号）中“有关民族自治地方的自治机关对本民族自治地方的企业应缴纳的企业所得税中属于地方分享的部分，可以决定减征或者免征”的规定，民族自治地方的企业减免企业所得税，仅限于减免企业所得税中属于地方分享的部分，不得减免属于中央分享的部分；根据《西藏自治区企业所得税政策实施办法》（藏政发[2014]51 号）2015-2017 年期间，拉萨德化、德宇新创、德宇新能、德宇新融按 9%的税率征收企业所得税，

(三) 其他说明

报告期本公司无其他需要说明的税项。

五、 合并财务报表项目注释

(一) 货币资金

项目	期末余额	年初余额
库存现金	815,332.25	1,449,466.68
银行存款	2,153,057,440.60	3,684,569,738.53
其他货币资金	1,003,110,138.84	806,811,229.06
合计	3,156,982,911.69	4,492,830,434.27

注 1：银行存款中包含其下属子公司宇通财务存放同业款项 869,076,722.91 元；

注 2：其他货币资金中受限金额 985,766,134.50 元，其中保证金 630,496,617.41 元，存放中央银行
款项 355,269,517.09 元。

其中外币列示如下：

项目	期末余额			年初余额		
	原币	汇率	人民币	原币	汇率	人民币
现金						
其中：迪拉姆	8,469.50	1.77898	15,067.07			
古巴可兑换比索	45,931.55	6.6056	303,405.45			
银行存款						
其中：美元	12,333,337.17	6.5342	80,588,491.74	27,076,896.55	6.937	187,832,431.38
欧元	4,092,756.59	7.8023	31,932,914.74	19,648,829.54	7.3068	143,570,067.68
港元	8,172,972.09	0.83591	6,831,869.10	841,636.57	0.89451	752,852.33
迪拉姆	459,768.21	1.77898	817,918.45	1,464,568.38	1.8890	2,766,569.67
澳元	3,483,925.11	5.0928	17,742,933.80	4,554,668.13	5.0157	22,844,848.94
兰特	1,251,040.36	0.5277	660,174.00	149,892.34	0.50826	76,184.28
保加利亚列瓦				18,302.79	3.71075	67,917.08
玻利瓦尔	342,257,513.64	0.00038	130,057.86	171,679,764.03	0.01028	1,764,867.97
比索				42,682.60	6.937	296,089.20
卢布	686,863,553.59	0.1135	77,959,013.34	89,567,623.03	0.11507	10,306,546.38
合计			216,981,845.55			370,278,374.91

(二) 贴现资产

项目	期末余额	年初余额
商业承兑汇票		
银行承兑汇票	3,648,565.96	157,069,537.52
贴现资产总额	3,648,565.96	157,069,537.52
减：贴现资产损失准备	54,728.49	2,356,043.06
其中：单项计提数		
组合计提数	54,728.49	2,356,043.06
贴现资产账面价值	3,593,837.47	154,713,494.46

注：根据公司金融资产减值准备提取政策，正常类贴现资产按期末摊余成本1.5%提取贴现资产损失准备，贴现资产损失准备期末余额为54,728.49元。

(三) 以公允价值计量且其变动计入当期损益的金融资产

项目	期末余额	年初余额
交易性金融资产	238,384,297.52	208,896,452.58
其中：债券工具投资		134,502,120.00
权益工具投资	80,656.97	23,676,869.00
套期工具	168,179,753.54	50,717,463.58
其他	70,123,887.01	
指定为以公允价值计量且其变动计入当期损益的金融资产		188,700,000.00
其中：基金及集合资产管理计划		188,700,000.00
合计	238,384,297.52	397,596,452.58

(四) 应收票据

项目	期末余额	年初余额
银行承兑汇票	1,169,607,012.51	971,127,238.12
商业承兑汇票	16,896,239.06	
合计	1,186,503,251.57	971,127,238.12

(五) 应收账款

1、 应收账款按类别列示如下

种类	期末余额				账面价值
	账面余额		坏账准备		
	金额	比例(%)	金额	计提比例(%)	
单项金额重大并单项计提坏账准备的应收账款	300,377,328.74	1.53	263,407,140.17	87.69	36,970,188.57
按组合计提坏账准备的应收账款	19,297,484,535.92	98.13	1,389,919,369.56	7.20	17,907,565,166.36
其中：组合1	19,128,804,967.38	99.13	1,387,546,395.02	7.25	17,741,258,572.36
组合2	168,679,568.54	0.87	2,372,974.54	1.41	166,306,594.00
单项金额虽不重大但单项计提坏账准备的应收账款	68,001,590.88	0.34	60,054,773.40	88.31	7,946,817.48

种类	期末余额				账面价值
	账面余额		坏账准备		
	金额	比例(%)	金额	计提比例(%)	
项计提坏账准备的应收账款					
合计	19,665,863,455.54	100.00	1,713,381,283.13		17,952,482,172.41

(续上表)

种类	年初余额				账面价值
	账面余额		坏账准备		
	金额	比例(%)	金额	计提比例(%)	
单项金额重大并单项计提坏账准备的应收账款	259,068,166.35	1.56	212,604,784.13	82.07	46,463,382.22
按组合计提坏账准备的应收账款	16,265,729,517.64	98.25	954,838,473.16	5.87	15,310,891,044.48
其中：组合 1	15,972,750,867.55	98.20	953,444,159.41	5.97	15,019,306,708.14
组合 2	292,978,650.09	1.80	1,394,313.75	0.48	291,584,336.34
单项金额虽不重大但单项计提坏账准备的应收账款	30,636,075.60	0.19	29,799,175.59	97.27	836,900.01
合计	16,555,433,759.59	100.00	1,197,242,432.88		15,358,191,326.71

注：应收账款较期初增加 25.94 亿元主要系公司下属子公司宇通客车国家新能源补贴政策调整导致。

2、 应收账款分类的说明：

(1) 期末单项金额重大并单独计提坏账准备的应收账款

单位名称	期末余额			
	应收账款	坏账准备	计提比例(%)	计提理由
客户一	76,075,547.46	76,075,547.46	100.00	预计难以收回
客户二	15,600,000.00	15,600,000.00	100.00	预计难以收回
客户三	28,402,780.00	28,402,780.00	100.00	预计难以收回
客户四	24,638,101.31	24,638,101.31	100.00	预计难以收回
客户五	8,975,000.00	8,975,000.00	100.00	预计难以收回

单位名称	期末余额			
	应收账款	坏账准备	计提比例(%)	计提理由
客户六	5,184,000.00	5,184,000.00	100.00	预计难以收回
客户七	5,710,000.00	5,710,000.00	100.00	预计难以收回
客户八	5,172,500.00	5,172,500.00	100.00	预计难以收回
客户九	7,113,000.00	7,113,000.00	100.00	预计难以收回
客户十	8,111,000.00	8,111,000.00	100.00	预计难以收回
客户十一	10,770,000.00	10,770,000.00	100.00	预计难以收回
客户十二	6,140,000.00	1,524,000.00	24.82	预计难以收回
客户十三	12,672,000.00	9,014,400.00	71.14	预计难以收回
客户十四	10,332,000.00	2,706,400.00	26.19	预计难以收回
客户十五	10,997,448.71	1,931,553.25	17.56	预计难以收回
客户十六	7,519,635.64	740,272.57	9.84	预计难以收回
客户十七	6,958,367.00	6,958,367.00	100.00	预计难以收回
客户十八	6,333,522.56	1,107,792.52	17.49	预计难以收回
客户十九	5,212,636.23	5,212,636.23	100.00	预计难以收回
客户二十	11,149,911.89	11,149,911.89	100.00	预计难以收回
客户二十一	7,420,553.19	7,420,553.19	100.00	预计难以收回
客户二十二	19,889,324.75	19,889,324.75	100.00	预计难以收回
合计	300,377,328.74	263,407,140.17		

(2) 组合 1 中：按组合采用账龄分析法计提坏账准备的应收账款

账龄	期末余额		
	账面余额	坏账准备	计提比例(%)
1年以内(含1年)	12,580,403,284.62	621,741,165.82	4.94
1-2年(含2年)	5,980,262,082.90	609,966,345.63	10.20
2-3年(含3年)	549,162,447.21	144,962,453.11	26.40
3年以上	18,977,152.65	10,876,430.46	57.31
合计	19,128,804,967.38	1,387,546,395.02	

(续上表)

账龄	年初余额		
	账面余额	坏账准备	计提比例 (%)
1 年以内 (含 1 年)	14,253,016,653.23	709,367,407.46	4.98
1-2 年 (含 2 年)	1,573,621,004.79	181,801,128.71	11.55
2-3 年 (含 3 年)	101,377,247.07	34,677,643.78	34.21
3 年以上	44,735,962.46	27,597,979.46	61.69
合计	15,972,750,867.55	953,444,159.41	

(3) 组合 2 中: 按风险类型组合计提坏账准备的应收账款

项目	期末余额		
	账面余额	坏账准备	账面价值
正常类	168,679,568.54	2,372,974.54	166,306,594.00
合计	168,679,568.54	2,372,974.54	166,306,594.00

(续上表)

项目	期初余额		
	账面余额	坏账准备	账面价值
正常类	292,978,650.09	1,394,313.75	291,584,336.34
合计	292,978,650.09	1,394,313.75	291,584,336.34

(4) 期末单项金额虽不重大但单独计提坏账准备的应收账款

单位名称	期末余额			
	应收账款	坏账准备	计提比例 (%)	计提理由
客户二十三	150,000.00	150,000.00	100.00	预计难以收回
客户二十四	4,690,500.00	4,690,500.00	100.00	预计难以收回
客户二十五	1,950,000.00	1,950,000.00	100.00	预计难以收回
客户二十六	3,300,000.00	3,300,000.00	100.00	预计难以收回
客户二十七	908,000.00	908,000.00	100.00	预计难以收回
客户二十八	1,008,000.00	1,008,000.00	100.00	预计难以收回
客户二十九	1,183,997.04	1,183,997.04	100.00	预计难以收回
客户三十	3,616,000.00	3,616,000.00	100.00	预计难以收回

单位名称	期末余额			
	应收账款	坏账准备	计提比例(%)	计提理由
客户三十一	3,310,000.00	3,310,000.00	100.00	预计难以收回
客户三十二	2,680,000.00	2,680,000.00	100.00	预计难以收回
客户三十三	1,790,000.00	1,790,000.00	100.00	预计难以收回
客户三十四	3,590,000.00	3,590,000.00	100.00	预计难以收回
客户三十五	496,000.00	496,000.00	100.00	预计难以收回
客户三十六	220,000.00	220,000.00	100.00	预计难以收回
客户三十七	346,000.00	346,000.00	100.00	预计难以收回
客户三十八	608,000.00	608,000.00	100.00	预计难以收回
客户三十九	2,589,000.00	2,589,000.00	100.00	预计难以收回
客户四十	3,000,000.00	2,880,000.00	96.00	预计难以收回
客户四十一	770,000.00	770,000.00	100.00	预计难以收回
客户四十二	3,150,000.00	3,150,000.00	100.00	预计难以收回
客户四十三	1,050,200.00	1,050,040.00	99.98	预计难以收回
客户四十四	950,000.00	950,000.00	100.00	预计难以收回
客户四十五	59,000.00	59,000.00	100.00	预计难以收回
客户四十六	3,893,200.51	3,893,200.51	100.00	预计难以收回
客户四十七	468,174.67	468,174.67	100.00	预计难以收回
客户四十八	1,293,771.60	575,009.60	44.44	预计难以收回
客户四十九	580,362.48	580,362.48	100.00	预计难以收回
客户五十	3,941,708.45	3,941,708.45	100.00	预计难以收回
客户五十一	33,977.84	33,977.84	100.00	预计难以收回
客户五十二	156,230.04	156,230.04	100.00	预计难以收回
客户五十三	15,686.52	15,686.52	100.00	预计难以收回
客户五十四	654,723.44	654,723.44	100.00	预计难以收回
客户五十五	43,122.45	43,122.45	100.00	预计难以收回
客户五十六	569,223.96	569,223.96	100.00	预计难以收回
客户五十七	20,256.02	10,748.76	53.06	预计难以收回
客户五十八	823,505.23	82,350.52	10.00	预计难以收回
客户五十九	148,428.27	29,685.65	20.00	预计难以收回
客户六十	2,096,694.10	212,362.53	10.13	预计难以收回
客户六十一	1,536,843.84	1,536,843.84	100.00	预计难以收回

单位名称	期末余额			
	应收账款	坏账准备	计提比例(%)	计提理由
客户六十二	4,213,088.81	121,111.40	2.87	预计难以收回
客户六十三	19,205.52	19,205.52	100.00	预计难以收回
客户六十四	609,922.99	609,922.99	100.00	预计难以收回
客户六十五	141,637.28	141,637.28	100.00	预计难以收回
客户六十六	30,015.76	30,015.76	100.00	预计难以收回
客户六十七	264,357.14	264,357.14	100.00	预计难以收回
客户六十八	11,491.24	11,491.24	100.00	预计难以收回
客户六十九	326,710.00	64,528.09	19.75	预计难以收回
客户七十	1,134,335.68	1,134,335.68	100.00	预计难以收回
客户七十一	3,560,220.00	3,560,220.00	100.00	预计难以收回
合计	68,001,590.88	60,054,773.40		

3、按欠款方归集的期末余额前五名应收账款

单位名称	期末余额	占应收账款期末余额的比例(%)	已计提坏账准备
第一名	11,555,670,580.00	58.76	903,204,529.00
第二名	993,577,371.25	5.05	56,308,304.32
第三名	226,894,075.00	1.15	12,051,997.50
第四名	205,934,370.00	1.05	11,377,360.50
第五名	163,155,334.71	0.83	14,096,043.47
合计	13,145,231,730.96	66.84	997,038,234.79

(六) 预付账款

1、预付款项按账龄列示

账龄	期末余额		年初余额	
	金额	比例(%)	金额	比例(%)
1年以内(含1年)	296,556,561.37	79.72	232,822,402.79	85.21
1-2年(含2年)	46,258,854.56	12.44	39,980,300.15	14.63
2-3年(含3年)	28,809,945.98	7.75	157,010.63	0.06
3年以上	336,417.21	0.09	277,449.58	0.10

账龄	期末余额		年初余额	
	金额	比例(%)	金额	比例(%)
合计	371,961,779.12	100.00	273,237,163.15	100.00

2、 账龄超过一年且金额重要的预付款项未及时结算原因的说明

单位名称	期末余额	账龄	备注
第一名	23,717,948.72	2-3 年	未到结算期
第二名	15,000,000.00	1 至 2 年	未到结算期
第三名	2,207,692.31	3 年以内	未到结算期
第四名	690,014.52	2-3 年	未到结算期
第五名	598,957.26	2-3 年	未到结算期
合计	42,214,612.81		

3、 按预付对象归集的期末余额前五名的预付款情况

单位名称	期末金额	占预付账款总额的比例(%)	账龄	备注
第一名	36,748,352.55	9.88	1 年以内	
第二名	23,717,948.72	6.38	2-3 年	
第三名	21,787,846.18	5.86	1 年以内	
第四名	20,978,095.15	5.64	1 年以内	
第五名	15,000,000.00	4.03	1 至 2 年	
合计	118,232,242.60	31.79		

(七) 应收利息

1、 应收利息分类

项目	期末余额	年初余额
债券投资利息	24,460,273.98	
贷款利息	1,711,943.75	
金融资产投资利息	528,613.69	2,503,361.45
存放同业利息	1,061,111.13	
借款利息	25,667,369.95	5,466,924.52
合计	53,429,312.50	7,970,285.97

2、 重要逾期利息

截至 2017 年 12 月 31 日，本公司无逾期利息。

(八) 应收股利

被投资单位	期末余额	期初余额
四川广运集团股份有限公司	200,400.00	
合计	200,400.00	

(九) 存出保证金

项目	期末余额	年初余额
担保保证金	218,295,757.97	308,374,950.45
保理保证金	48,093,697.62	
合计	266,389,455.59	308,374,950.45

(十) 其他应收款

1、 其他应收款分类披露

种类	期末余额				账面价值
	账面余额		坏账准备		
	金额	比例 (%)	金额	计提比例 (%)	
单项金额重大并单独计提坏账准备的其他应收款	9,070,614.97	1.11	9,070,614.97	100.00	
按组合计提坏账准备的其他应收账款	811,015,342.72	98.89	200,628,672.56	24.74	610,386,670.16
其中：组合 1	811,015,342.72	100.00	200,628,672.56	24.74	610,386,670.16
组合 2					
单项金额虽不重大但单独计提坏账准备的应收账款					
合计	820,085,957.69	100.00	209,699,287.53		610,386,670.16

(续上表)

种类	期初余额				账面价值
	账面余额		坏账准备		
	金额	比例 (%)	金额	计提比例 (%)	
单项金额重大并单独计提坏账准备的其他应收款	9,614,914.92	0.59	9,614,914.92	100.00	
按组合计提坏账准备的其他应收账款	1,624,266,575.81	99.41	246,881,925.10	15.20	1,377,384,650.71
其中：组合 1	1,624,266,575.81	100.00	246,881,925.10	15.20	1,377,384,650.71
组合 2					
单项金额虽不重大但单独计提坏账准备的其他应收款					
合计	1,633,881,490.73	100.00	256,496,840.02		1,377,384,650.71

2、其他应收款分类的说明：

(1) 期末单项金额重大并单独计提坏账准备的其他应收款

单位名称	期末余额			
	应收账款	坏账准备	计提比例 (%)	计提理由
单位一	9,070,614.97	9,070,614.97	100.00	已停产
合计	9,070,614.97	9,070,614.97		

(2) 组合 1 中：按组合采用账龄分析法计提坏账准备的其他应收账款

账龄	期末余额		
	其他应收款	坏账准备	计提比例 (%)
1 年以内 (含 1 年)	409,555,936.67	14,038,317.10	3.43
1-2 年 (含 2 年)	277,989,647.17	74,226,778.88	26.7
2-3 年 (含 3 年)	38,535,423.30	28,467,267.13	73.87
3 年以上	84,934,335.58	83,896,309.45	98.78
合计	811,015,342.72	200,628,672.56	

(续上表)

账龄	年初余额		
	其他应收款	坏账准备	计提比例 (%)
1年以内 (含1年)	1,290,672,168.57	20,055,643.57	1.55
1-2年 (含2年)	112,413,701.56	32,945,105.80	29.31
2-3年 (含3年)	120,276,500.27	94,347,653.09	78.44
3年以上	100,904,205.41	99,533,522.64	98.64
合计	1,624,266,575.81	246,881,925.10	

3、按欠款方归集的期末余额前五名的其他应收款情况

单位名称	与本公司关系	期末余额	账龄	占其他应收款期末余额的比例 (%)
第一名	非关联方	95,160,000.00	1年以内	11.60
第二名	非关联方	83,499,666.67	3年以内	10.18
第三名	非关联方	71,500,000.00	1-2年	8.72
第四名	非关联方	41,664,526.89	2-3年、3年以上	5.08
第五名	关联方	35,000,000.00	1-2年	4.27
合计		326,824,193.56		39.85

(十一) 买入返售金融资产

项目	期末金额	期初金额
债券	98,558,000.00	723,828,188.86
减：坏账准备		
合计	98,558,000.00	723,828,188.86

(十二) 存货

1、存货分类

项目	期末余额			期初余额		
	账面余额	跌价准备	账面价值	账面余额	跌价准备	账面价值
原材料	758,208,912.01	59,186,289.68	699,022,622.33	594,989,727.76	82,276,740.82	512,712,986.94
在产品	633,818,359.63		633,818,359.63	210,373,647.29		210,373,647.29
产成品	458,657,784.00	23,176,027.10	435,481,756.90	428,194,967.08	19,897,608.60	408,297,358.48
开发成本	1,554,588,315.09		1,554,588,315.09	987,763,826.48		987,763,826.48

项目	期末余额			期初余额		
	账面余额	跌价准备	账面价值	账面余额	跌价准备	账面价值
工程施工	69,979,179.03		69,979,179.03	46,865,910.58		46,865,910.58
合计	3,475,252,549.76	82,362,316.78	3,392,890,232.98	2,268,188,079.19	102,174,349.42	2,166,013,729.77

2、 各项存货跌价准备增减变动情况

存货种类	期初余额	本期计提额	本期减少金额		期末余额
			转回	转销	
原材料	82,276,740.82	21,582,822.09		44,673,273.23	59,186,289.68
产成品	19,897,608.60	16,774,732.60		13,496,314.10	23,176,027.10
合计	102,174,349.42	38,357,554.69		58,169,587.33	82,362,316.78

(十三) 一年内到期的非流动资产

项目	期末余额	年初余额
一年内到期的长期应收款	2,394,367,371.72	1,674,596,548.51
一年内到期的委托贷款	37,864,924.07	39,501,433.86
一年内到期的认证费	647,510.59	1,476,565.48
一年内到期的其他		45,045.13
合计	2,432,879,806.38	1,715,619,592.98

(十四) 其他流动资产

项目	期末余额	年初余额
理财产品	1,738,554,543.76	2,257,575,891.56
待认证进项税	12,187,727.49	4,269,586.20
增值税留抵税款	153,750,814.58	305,908,549.20
待摊费用	4,440,575.36	8,046,828.40
委托代销商品		20,056,873.60
其他	4,390,911.24	1,232,155.84
合计	1,913,324,572.43	2,597,089,884.80

(十五) 发放贷款及垫款

1、按个人和企业分布分类情况

项目	期末余额	年初余额
个人贷款和垫款	202,620,839.46	277,529,081.69
企业贷款和垫款	438,944,193.23	1,172,824,869.43
互联网小额贷款	44,642,301.00	
贷款和垫款总额	686,207,333.69	1,450,353,951.12
减：贷款损失准备	10,296,220.71	21,777,792.70
其中：单项计提数		
组合计提数	10,296,220.71	21,777,792.70
贷款和垫款账面价值	675,911,112.98	1,428,576,158.42

2、按担保方式分类情况

项目	期末余额	年初余额
信用贷款	80,120,679.39	49,321,781.59
保证贷款	350,385,634.03	841,934,384.71
附担保物贷款	255,701,020.27	559,097,784.82
其中：抵押贷款		
抵押和担保贷款	255,701,020.27	559,097,784.82
贷款和垫款总额	686,207,333.69	1,450,353,951.12
减：贷款损失准备	10,296,220.71	21,777,792.70
其中：单项计提数		
组合计提数	10,296,220.71	21,777,792.70
贷款和垫款账面价值	675,911,112.98	1,428,576,158.42

3、贷款损失准备

项目	本年数		上年数	
	单项	组合	单项	组合
期初余额		21,777,792.70		34,091,872.82
本年计提				
本年转出				
本年核销				
本年转回		11,481,571.99		12,314,080.12

项目	本年数		上年数	
	单项	组合	单项	组合
-收回原转销贷款和垫款导致的转回				
-贷款和垫款因折现价值上升导致转回				
-其他因素导致的转回				
期末余额		10,296,220.71		21,777,792.70

注：本期末贷款余额 686,207,333.69 元，正常类余额 685,999,953.69 元，计提损失准备比例 1.5%，关注类贷款余额 207,380.00 元，计提损失准备比例 3%，期末共计损失准备 10,296,220.71 元。

(十六) 可供出售金融资产

1、 可供出售金融资产情况

项目	期末余额		年初余额	
	账面余额	减值准备	账面价值	账面余额
可供出售债务工具				
可供出售权益工具	7,436,892,718.21	101,500,000.00	7,335,392,718.21	5,759,716,889.01
其中：按公允价值计量	2,463,085,987.81		2,463,085,987.81	3,045,140,327.85
按成本计量	4,973,806,730.40	101,500,000.00	4,872,306,730.40	2,714,576,561.16
合 计	7,436,892,718.21	101,500,000.00	7,335,392,718.21	5,759,716,889.01

2、 期末按公允价值计量的可供出售金融资产

可供出售金融资产分类	可供出售权益工具	可供出售债务工具	其他	合计
权益工具的成本/债务的摊余成本	2,449,952,180.47			2,449,952,180.47
公允价值	2,463,085,987.81			2,463,085,987.81
累计计入其他综合收益的公允价值变动金额	13,133,807.34			13,133,807.34
已计提减值金额				

3、 期末按成本计量的可供出售金融资产

被投资单位	账面余额			减值准备			在被投资单位 持股比例(%)	本期现 金红利
	年初	本期增加	本期减少	年初	本期增加	本期减少		
拉萨智度德诚创业投资合伙企业	100,000,000.00		12,663,500.00				13.33	
集盛昂泰(北京)科技有限公司	30,000,000.00		30,000,000.00				9.52	
北京智度德普股权投资中心(有限合伙)	200,000,000.00		25,000,000.00				4.80	
河南嵩山科技创新基金管理有限公司	10,000,000.00			10,000,000.00			10.00	
芜湖海厚泰致号投资管理中心(有限合伙)	67,600,000.00			67,600,000.00			26.00	
宁德时代新能源科技股份有限公司	200,000,000.00	1,000,000,055.00		1,200,000,055.00			1.98	
北京智度德广投资中心(有限合伙)		28,000,000.00		28,000,000.00			34.73	
淇县成资本管理合伙企业(有限合伙)		20,000,000.00		20,000,000.00			18.89	
长春博超汽车零部件股份有限公司	42,500,000.00			42,500,000.00		42,500,000.00	16.67	
江苏皓月汽车锁股份有限公司	40,008,500.00			40,008,500.00			10.00	
珠海威曼曼服饰股份有限公司	40,926,378.00			40,926,378.00			4.86	
山东融汇管通有限公司	40,000,000.00			40,000,000.00		34,000,000.00	20.32	
上海杰隆生物制品股份有限公司	95,607,800.00			95,607,800.00			19.18	
深圳市航盛电子股份有限公司	3,503,654.72		3,503,654.72				0.48	
洛阳伊众清真食品有限公司	25,000,000.00			25,000,000.00		25,000,000.00	9.09	
苏州宇通客车销售有限公司	50,000.00			50,000.00			10.00	

郑州宇通集团有限公司
2017年度
财务报表附注

被投资单位	账面余额			减值准备			在被投资单位 持股比例(%)	本期现 金红利
	年初	本期增加	本期减少	年初	本期增加	本期减少		
郑州歌舞剧院演艺娱乐有限公司	2,000,000.00					2,000,000.00	12.50	
四川“运集团”股份有限公司	2,140,000.00					2,140,000.00	1.50	
宇通委内瑞拉客车厂	2,612,400.00					2,612,400.00	15.00	
北京亿华通科技股份有限公司	27,000,000.00					27,000,000.00	9.00	
HarvestPioneerFundL.P.	279,921,582.00					279,921,582.00	67.70	
华人文化二期(上海)股权投资中心(有限合伙)		102,822,112.00				102,822,112.00	10.20	
北京国联动力电池研究院		43,000,000.00				43,000,000.00	3.33	
其他	1,505,706,246.44	1,352,761,711.02	246,186,554.06			2,612,281,403.40		
合计	2,714,576,561.16	2,546,583,878.02	287,353,708.78	101,500,000.00		101,500,000.00		

(十七) 持有至到期投资

项目	期末余额	年初余额
国债	39,145,599.51	
减：减值准备		
合计	39,145,599.51	

(十八) 长期应收款

1、 长期应收款明细如下：

项目	期末余额	年初余额
长期应收款	4,277,441,861.65	3,767,230,461.56
未确认融资收益	290,665,424.18	274,858,583.98
长期应收款余额	3,986,776,437.47	3,492,371,877.58
减：长期应收款坏账准备	90,405,661.33	51,893,856.54
一年内到期非流动资产	2,394,367,371.72	1,674,596,548.51
长期应收款报表金额	1,502,003,404.42	1,765,881,472.53

2、 长期应收款前五名情况

单位名称	余额	未确认融资收益	净额
第一名	71,351,943.81	7,992,978.50	63,358,965.31
第二名	49,980,000.00		49,980,000.00
第三名	53,087,060.02	4,251,935.02	48,835,125.00
第四名	49,629,964.19	2,329,581.34	47,300,382.85
第五名	44,401,150.00		44,401,150.00
合计	268,450,118.02	14,574,494.86	253,875,623.16

(十九) 长期股权投资

被投资单位	年初余额	本期增减变动						期末余额	本期计提 减值准备	减值准备 期末余额
		追加投资	减少投资	权益法下确认 的投资损益	其他综合收 益调整	其他权益 变动	宣告发放现金股利 或利润			
联营企业										
泰尔玛汽车制动系统(上海)有限公司	15,683,968.79			5,470,761.79						21,154,730.58
郑州交通運輸集团有限责任公司	323,916,617.48			-216,270.45						323,700,347.03
郑州贝欧科儿童用品股份有限公司	11,511,700.77			-3,583,152.11						7,928,548.66
上海致颢投资有限公司		102,900,000.00		-11,121,124.47						91,778,875.53
河南九鼎金融融资租赁股份有限公司	318,538,045.12	290,000,000.00		32,738,764.85						641,276,809.97
广州宇岩汽车销售有限公司	3,102,884.18			105,249.80						3,208,133.98
郑州新能源商用车运营有限公司		20,000,000.00		9,524.47						20,009,524.47
合计	672,753,216.34	412,900,000.00		23,403,753.88						1,109,056,970.22

(二十) 固定资产

1、 固定资产情况

项目	房屋及建筑物	机器设备	运输工具	其他	合计
1. 账面原值					
(1) 年初余额	5,605,678,470.06	2,746,547,409.70	278,809,067.92	878,035,434.46	9,509,070,382.14
(2) 本期增加金额	-27,671,712.31	96,041,681.96	92,399,866.56	49,226,332.78	209,996,168.99
—购置	5,035,842.80	71,412,847.72	39,647,182.00	46,098,237.35	162,194,109.87
—在建工程转入	11,897,573.34	24,628,834.24	471,826.44	3,128,095.43	40,126,329.45
—其他转入	-44,605,128.45		52,280,858.12		7,675,729.67
(3) 本期减少金额	20,563,135.41	70,227,746.63	35,012,454.78	10,121,380.98	135,924,717.80
—处置或报废	20,563,135.41	70,227,746.63	35,012,454.78	9,927,173.40	135,730,510.22
—其他减少				194,207.58	194,207.58
(4) 期末余额	5,557,443,622.34	2,772,361,345.03	336,196,479.70	917,140,386.26	9,583,141,833.33
2. 累计折旧					
(1) 年初余额	1,842,981,942.29	1,551,414,437.81	272,084,586.11	636,220,165.48	4,302,701,131.69
(2) 本期增加金额	373,848,582.57	276,727,347.81	35,659,001.09	87,542,170.20	773,777,101.67
—计提	373,848,582.57	276,727,347.81	35,659,001.09	87,542,170.20	773,777,101.67
(3) 本期减少金额	7,605,698.87	53,973,282.62	32,885,741.31	9,487,251.15	103,951,973.95
—处置或报废	7,605,698.87	53,973,282.62	32,885,741.31	9,403,978.22	103,868,701.02
—其他减少				83,272.93	83,272.93
(4) 期末余额	2,209,224,825.99	1,774,168,503.00	274,857,845.89	714,275,084.53	4,972,526,259.41
3. 减值准备					
(1) 年初余额	2,952,668.89	800,205.42		584,982.09	4,337,856.40
(2) 本期增加金额					
—计提					
(3) 本期减少金额	3,276.88	18,565.51		6,528.92	28,371.31
—处置或报废	3,276.88	18,565.51		6,528.92	28,371.31
(4) 期末余额	2,949,392.01	781,639.91		578,453.17	4,309,485.09
4. 账面价值					
(1) 期末账面价值	3,345,269,404.34	997,411,202.12	61,338,633.81	202,286,848.56	4,606,306,088.83
(2) 年初账面价值	3,759,743,858.88	1,194,332,766.47	6,724,481.81	241,230,286.89	5,202,031,394.05

2、 期末未办妥产权证书的固定资产

项目	账面价值	未办妥产权证书的原因
房屋及建筑物	1,111,145,935.88	正在办理中
精益达西区食堂及其扩建	1,977,392.00	历史遗留
合计	1,113,123,327.88	

固定资产说明：期末无抵押情况。

(二十一) 在建工程

1、 在建工程情况

项目	期末余额			期初余额		
	账面余额	减值准备	账面价值	账面余额	减值准备	账面价值
待安装设备	158,285,478.24		158,285,478.24	55,503,615.50		55,503,615.50
新能源技术改造项目	2,504,019.40		2,504,019.40	166,666.67		166,666.67
零星工程	73,516,663.66		73,516,663.66	24,613,878.59		24,613,878.59
仓储中心项目	52,679,007.45		52,679,007.45	10,155,594.28		10,155,594.28
新能源基地销售中心项目与研发中心项目				410,144.39		410,144.39
郑州市侯寨餐厨垃圾处埋项目	48,447,405.12		48,447,405.12	2,892,589.08		2,892,589.08
银企直连信息系统				72,800.00		72,800.00
汽车金融信息化项目	7,008.55		7,008.55	281,954.43		281,954.43
软件系统				135,094.33		135,094.33
绣云里-川步项目				2,852,363.29		2,852,363.29
多层停车厂项目	5,386,903.56		5,386,903.56			
工程技术中心项目	4,321,985.83		4,321,985.83			
行政研发区活动中心	559,616.20		559,616.20			
光大电子账户理财销售系统	178,640.78		178,640.78			
基金销售系统	769,000.00		769,000.00			
电池模组 PACK 自动化生产线	25,732,917.38		25,732,917.38			
智慧环卫	105,743.59		105,743.59			

项目	期末余额			期初余额		
	账面余额	减值准备	账面价值	账面余额	减值准备	账面价值
深埋桶项目	1,216,936.93		1,216,936.93			
合计	373,711,326.69		373,711,326.69	97,084,700.56		97,084,700.56

2、重要的在建工程项目本期变动情况

工程项目名称	期初余额	本期增加	本期转入 固定资产	本期其他减少	期末余额
待安装设备	55,503,615.50	128,313,474.86	25,531,612.12		158,285,478.24
新能源技术改造项目	166,666.67	2,362,993.75	25,641.02		2,504,019.40
零星工程	24,613,878.59	63,061,716.99	14,158,931.92		73,516,663.66
仓储中心项目	10,155,594.28	42,523,413.17			52,679,007.45
多层停车场项目		5,386,903.56			5,386,903.56
工程技术中心项目		4,321,985.83			4,321,985.83
行政研发区活动中心		559,616.20			559,616.20
新能源基地销售中心 项目与研发中心项目	410,144.39		410,144.39		
郑州市侯寨餐厨垃圾 处理项目	2,892,589.08	45,554,816.04			48,447,405.12
绣云里-川步项目	2,852,363.29			2,852,363.29	
合计	96,594,851.80	292,084,920.40	40,126,329.45	2,852,363.29	345,701,079.46

注：本期其他减少 285.24 万元为上海致颢投资有限公司本期不纳入合并范围内所致。

(二十二) 固定资产清理

项目	期末余额	年初余额
固定资产清理	2,461,403.76	
合计	2,461,403.76	

(二十三) 无形资产

1、 无形资产情况

项目	土地使用权	注册商标权	车辆经营权	外购软件系统	合计
一、账面原值					
1. 期初余额	1,658,393,098.00	1,882,348.67	8,805,421.60	76,415,343.73	1,745,496,212.00
2. 本期增加金额				11,442,647.37	11,442,647.37
购置				9,086,410.93	9,086,410.93
内部研发				2,356,236.44	2,356,236.44
企业合并增加					
股东投入					
其他转入					
3. 本期减少金额	1,580,108.77			2,083,760.64	3,663,869.41
处置	1,580,108.77			2,083,760.64	3,663,869.41
其他转出					
4. 期末余额	1,656,812,989.23	1,882,348.67	8,805,421.60	85,774,230.46	1,753,274,989.96
二、累计摊销					
1. 期初余额	151,960,666.76	1,882,348.67	8,805,421.60	43,800,591.73	206,449,028.76
2. 本期增加金额	35,655,610.94			6,967,185.78	42,622,796.72
计提	35,655,610.94			6,967,185.78	42,622,796.72
企业合并增加					

项目	土地使用权	注册商标权	车辆经营权	外购软件系统	合计
其他转入					
3. 本期减少金额	475,658.00			2,083,760.64	2,559,418.64
处置	475,658.00			2,083,760.64	2,559,418.64
其他转出					
4. 期末余额	187,140,619.70	1,882,348.67	8,805,421.60	48,684,016.87	246,512,406.84
三、减值准备					
1. 期初余额				1,900,000.00	1,900,000.00
2. 本期增加金额					
计提					
企业合并增加					
其他转入					
3. 本期减少金额					
处置					
其他转出					
4. 期末余额				1,900,000.00	1,900,000.00
四、账面价值					
1. 期末账面价值	1,469,672,369.53			35,190,213.59	1,504,862,583.12
2. 期初账面价值	1,506,432,431.24			30,714,752.00	1,537,147,183.24

2、 未办妥产权证书的土地使用权情况

项目	账面价值	未办妥产权证书的原因
土地使用权	372,415,885.74	正在办理
合计	372,415,885.74	

无形资产说明：期末无抵押情况。

(二十四) 商誉

被投资单位名称	年初余额	本期增加	本期减少	期末余额
		企业合并形成的	处置	
郑州宇通客车股份有限公司	141,726,022.63			141,726,022.63
海南耀兴运输集团有限公司	492,016.01			492,016.01
上海超影资产管理有限公司		78,593.42		78,593.42
合计	142,218,038.64	78,593.42		142,296,632.06

(二十五) 长期待摊费用

项目	期初余额	本期增加额	本期摊销额	其他减少额	期末余额
供电系统	24,616.13			24,616.13	
消防系统	32,500.00			32,500.00	
热费卡	8,639,300.95	11,936,936.93	10,336,212.13		10,240,025.75
认证权	776,369.97	447,548.67	49,012.14	647,510.59	527,395.91
电话费	1,397,694.20		1,107,595.00		290,099.20
CO2 配额		291,431.00	18,217.92		273,213.08
餐厨垃圾处理		400,000.00			400,000.00
装修费		400,864.10	7,195.00		393,669.10
巩义项目垃圾桶		1,105,128.17			1,105,128.17
合计	10,870,481.25	14,581,908.87	11,518,232.19	704,626.72	13,229,531.21

(二十六) 递延所得税资产

项目	期末余额		年初余额	
	暂时性差异	递延所得税资产	暂时性差异	递延所得税资产
应收款项及贴现资产跌价准备	1,883,576,261.52	313,447,584.47	1,446,184,508.35	251,539,060.00

项目	期末余额		年初余额	
	暂时性差异	递延所得税资产	暂时性差异	递延所得税资产
存货跌价准备	59,739,957.37	8,960,993.61	82,273,526.89	12,341,029.02
固定资产及投资性房地 产累计折旧	677,654,595.87	101,792,726.66	700,948,910.82	110,660,187.80
固定资产减值准备	6,027,188.44	1,075,848.60	4,337,856.40	650,678.46
无形资产-累计摊销	38,608,133.34	5,791,220.00	42,721,773.35	9,972,331.66
无形资产减值准备			1,900,000.00	285,000.00
其他流动资产减值准备	67,515.95	16,878.99		
交易性金融资产-公允 价值变动	2,912,517.07	728,129.27	12,417,065.11	3,104,266.28
可供出售金融资产减值 准备	101,500,000.00	25,375,000.00	101,500,000.00	25,375,000.00
可供出售金融资产公允 价值变动	35,061,192.66	8,765,298.17		
长期股权投资转让未实 现收益	532,567,143.20	133,141,785.80	532,567,143.20	133,141,785.80
应付职工薪酬	1,071,806,830.00	163,881,750.73	1,175,867,228.30	177,657,498.71
可抵扣亏损	1,623,414.32	405,853.58		
预提费用及预计负债	2,553,787,874.50	394,895,099.13	2,194,964,208.17	343,321,484.85
递延收益	292,627,339.64	43,894,100.95	318,405,439.37	47,760,815.91
内部未实现利润	115,022,342.17	22,387,651.68	119,481,279.46	22,219,340.66
合计	7,372,582,306.05	1,224,559,921.64	6,733,568,939.42	1,138,028,479.15

(二十七) 其他非流动资产

项目	期末余额	年初余额
委托贷款	30,174,084.95	6,876,638.87
预付设备工程款	109,406,013.50	61,833,992.70
集资房	1,734,871.72	1,734,871.72
期末留抵税		83,432.41
其他	485,539.28	
合计	141,800,509.45	70,528,935.70

(二十八) 短期借款

项目	期末余额	年初余额
质押借款	550,213,200.00	
保证借款		762,514,325.69
信用借款	219,602,600.00	529,135,449.66
合计	769,815,800.00	1,291,649,775.35

(二十九) 吸收存款及同业存放

项目	期末余额	年初余额
吸收存款及同业存放	15,923,637.30	87,045,932.62
合计	15,923,637.30	87,045,932.62

(三十) 贴现负债

项目	期末余额	年初余额
商业承兑汇票		192,263,004.45
银行承兑汇票		10,892,857.15
贴现负债总额		203,155,861.60
贴现负债账面价值		203,155,861.60

(三十一) 以公允价值计量且其变动计入当期损益的金融负债

项目	期末余额	年初余额
交易性金融负债	2,912,517.07	12,057,505.11
其中：发行的交易性债券		
衍生金融负债		
外汇套期工具	2,912,517.07	12,057,505.11
指定为以公允价值计量且其变动计入当期损益的金融负债	191,038,917.34	717,907,831.41
合计	193,951,434.41	729,965,336.52

(三十二) 应付票据

项目	期末余额	年初余额
银行承兑汇票	4,322,184,722.33	5,296,233,782.27
商业承兑汇票	1,609,418,933.57	13,756,596.24

项目	期末余额	年初余额
合计	5,931,603,655.90	5,309,990,378.51

(三十三) 应付账款

1、 应付账款情况

项目	期末余额	年初余额
应付账款	8,363,450,180.36	9,536,770,039.77

2、 账龄超过一年的重要应付账款

单位名称	期末余额	备注
第一名	25,280,332.50	
第二名	16,804,101.51	
第三名	15,919,808.44	
第四名	13,426,000.00	
第五名	9,504,000.00	
合计	80,934,242.45	

(三十四) 预收款项

1、 预收账款明细情况

项目	期末余额	年初余额
预收账款	1,064,868,049.51	1,392,179,676.63

2、 账龄超过一年的重要预收账款

单位名称	期末余额	备注
第一名	530,078,961.96	
第二名	1,894,665.09	
第三名	1,885,821.11	
第四名	1,770,000.00	
第五名	1,500,000.00	
合计	537,129,448.16	

(三十五) 应付职工薪酬

1、 应付职工薪酬列示

项目	年初余额	本期增加	本期减少	期末余额
短期薪酬	1,203,107,974.22	2,748,146,288.52	2,808,740,880.99	1,142,513,381.75
离职后福利-设定提存计划	121,673.82	253,876,517.20	253,876,526.51	121,664.51
辞退福利	13,036,373.81	11,855,419.08	8,752,499.89	16,139,293.00
合计	1,216,266,021.85	3,013,878,224.80	3,071,369,907.39	1,158,774,339.26

2、 短期薪酬列示

项目	年初余额	本期增加	本期减少	期末余额
(1) 工资、奖金、津贴和补贴	1,197,768,581.34	2,205,424,807.02	2,268,042,142.24	1,135,151,246.12
(2) 职工福利费	24,471.42	212,621,046.89	212,645,518.31	
(3) 社会保险费	56,397.40	131,576,056.70	131,584,701.52	47,752.58
其中：医疗保险费	35,970.10	107,820,701.16	107,822,327.35	34,343.91
工伤保险费	17,033.77	11,216,209.24	11,223,418.95	9,824.06
生育保险费	3,393.53	12,539,146.30	12,538,955.22	3,584.61
(4) 住房公积金	32,027.00	130,234,107.49	130,221,231.48	44,903.01
(5) 工会经费和职工教育经费	5,213,674.56	67,060,920.41	65,005,114.93	7,269,480.04
(6) 短期带薪缺勤	12,822.50		12,822.50	
(7) 短期利润分享计划				
(8) 其他		1,229,350.01	1,229,350.01	
合计	1,203,107,974.22	2,748,146,288.52	2,808,740,880.99	1,142,513,381.75

3、 设定提存计划列示

项目	年初余额	本期增加	本期减少	期末余额
基本养老保险	118,280.71	242,569,064.88	242,568,619.42	118,726.17
失业保险费	3,393.11	11,307,452.32	11,307,907.09	2,938.34
合计	121,673.82	253,876,517.20	253,876,526.51	121,664.51

(三十六) 应交税费

项目	期末余额	年初余额
增值税	105,758,697.86	29,828,977.42

项目	期末余额	年初余额
营业税		250,076.87
消费税	2,117,062.39	1,949,113.25
城市维护建设税	12,014,236.57	6,929,326.55
教育费附加	8,650,189.32	4,954,103.10
企业所得税	618,822,511.83	715,796,690.66
个人所得税	45,767,083.36	12,499,263.26
土地使用税	11,792,738.48	11,122,844.34
房产税	10,519,104.15	10,429,333.69
印花税	312,290.51	805,463.83
其他	178,598.02	23,916.85
合计	815,932,512.49	794,589,109.82

(三十七) 应付利息

项目	期末余额	年初余额
吸收存款应付利息	1,109,181.92	663,805.65
应付债券利息	62,748,738.10	61,499,015.92
借款利息	5,031,500.11	2,057,825.05
合计	68,889,420.13	64,220,646.62

(三十八) 其他应付款

1、 其他应付款情况

项目	期末余额	年初余额
其他应付款	2,085,738,624.97	1,687,513,474.97

2、 账龄超过一年的重要其他应付款

单位名称	期末余额	未偿还或结转的原因
第一名	65,235,863.58	未到结算期
第二名	3,433,131.00	未到结算期
第三名	1,335,650.00	未到结算期
第四名	1,169,181.00	未到结算期
第五名	1,138,886.24	未到结算期
合计	72,312,711.82	

(三十九) 存入保证金

项目	期末余额	年初余额
存入担保保证金	139,635,199.33	62,761,427.18
消费信贷保证金		82,173,925.23
合计	139,635,199.33	144,935,352.41

(四十) 一年内到期的非流动负债

1、 一年内到期的非流动负债明细

项目	期末余额	年初余额
一年内到期的应付债券	1,398,160,000.00	
一年内到期的长期借款	1,157,354,945.11	769,716,249.06
合计	2,555,514,945.11	769,716,249.06

2、 一年内到期的长期借款明细

项目	期末余额	年初余额
信用借款		4,295,777.04
保证借款		233,961,715.75
质押借款	1,157,354,945.11	531,458,756.27
合计	1,157,354,945.11	769,716,249.06

(四十一) 其他流动负债

项目	期末余额	年初余额
未到期责任准备金	116,679,226.72	161,989,377.83
担保赔偿准备金	185,100,925.60	120,516,373.09
融资租赁风险准备金	3,819,417.92	1,109,105.54
员工补贴款	10,902,000.00	409,178.20
待转销项税	7,140,454.06	2,666,464.41
其他	9,900,131.32	
合计	333,542,155.62	286,690,499.07

(四十二) 长期借款

借款类别	期末余额	年初余额
质押借款	627,633,273.12	431,045,150.27

借款类别	期末余额	年初余额
保证借款		181,315,510.51
信用借款	58,253,333.31	33,658,810.50
合计	685,886,606.43	646,019,471.28

注 1、截至 2017 年 12 月 31 日，本公司下属子公司安和租赁以长期应收款质押，取得浦发银行郑州建设西路支行借款 212,750,870.82 元；取得邮政储蓄银行河南省分行直属支行借款 558,420,886.91 元；取得汇丰银行郑州分行借款 284,795,655.54 元；取得光大银行郑州分行借款 463,631,601.22 元；

注 2、截至 2017 年 12 月 31 日，本公司下属孙公司上海安平以应收账款质押，取得光大银行郑州分行借款 21,652,011.74 元。

(四十三) 应付债券

项目	期末余额	年初余额
13 宇通 MTN1	399,800,000.00	399,800,000.00
15 宇通 01	497,883,871.00	495,750,537.65
离岸人民币点心债	998,360,000.00	993,440,000.00
16 宇通 01	497,569,444.43	495,486,111.10
16 宇通 02	990,500,000.00	987,500,000.00
合计	3,384,113,315.43	3,371,976,648.75
减：一年内到期的企业债券	1,398,160,000.00	
合计	1,985,953,315.43	3,371,976,648.75

具体明细如下：

项目名称	面值	发行日期	债券期限	发行金额	年初余额	溢折价摊销	期末余额
13 宇通 MTN1	400,000,000.00	2013/3/26	5 年	400,000,000.00	399,800,000.00		399,800,000.00
15 宇通 01	500,000,000.00	2015/12/24	5 年	500,000,000.00	495,750,537.65	2,133,333.35	497,883,871.00
离岸人民币点心债	1,000,000,000.00	2015/5/28	3 年	1,000,000,000.00	993,440,000.00	4,920,000.00	998,360,000.00
16 宇通 01	500,000,000.00	2016/3/18	5 年	500,000,000.00	495,486,111.10	2,083,333.33	497,569,444.43
16 宇通 02	1,000,000,000.00	2016/3/18	7 年	1,000,000,000.00	987,500,000.00	3,000,000.00	990,500,000.00
合计					3,371,976,648.75		3,384,113,315.43

注 1：2013 年 3 月 26 日，本公司发行面值为 4 亿元，期限为 5 年，票面利率为 5.77% 的“13 宇通 MTN1”，重分类至一年内到期的非流动负债；

注 2：2015 年 12 月 24 日，本公司发行面值为 5 亿元、期限为 5 年，票面利率为 3.38% 的附第 3 年末发行人调整利率选择权和投资者回售选择权债券，本期债券采用固定利率，在存续期内前 3 年固定不变，在存续期的第 3 年末，公司可选择调整票面利率，存续期内后 2 年票面利率为本期债券存续前期 3 年票面利率加公司调整的基点，在存续期后 2 年固定不变，每年付息一次；

注 3：离岸人民币点心债为宇通集团全资子公司香港盛博国际有限公司于开曼群岛注册成立的全资子公司 Sinostrong International Limited 在新加坡发行的债券，面值为 10 亿元，期限为 3 年，票面利率为 4.00%，每半年付息一次，将于 2018 年到期，报表重分类至一年内到期的非流动负债；

注 4：2016 年 3 月 18 日，本公司发行面值为 5 亿元、期限为 5 年的附第 3 年末发行人调整利率选择权和投资者回售选择权债券，本期债券采用固定利率，在存续期内前 3 年固定不变，为 3.00%，在存续期的第 3 年末，公司可选择调整票面利率，存续期内后 2 年票面利率为本期债券存续前期 3 年票面利率加公司调整的基点，在存续期后 2 年固定不变，每年付息一次，到期一次还本，最后一期利息随本金的兑付一起支付；

注 5：2016 年 3 月 18 日，本公司发行面值为 10 亿元、期限为 7 年的附第 5 年末发行人调整利率选择权和投资者回售选择权债券，本期债券采用固定利率，在存续期内前 5 年固定不变，为 3.50%，在存续期的第 5 年末，公司可选择调整票面利率，存续期内后 2 年票面利率为本期债券存续前期 5 年票面利率加公司调整的基点，在存续期后 2 年固定不变，每年付息一次，到期一次还本，最后一期利息随本金的兑付一起支付。

(四十四) 长期应付款

项目	期末余额	年初余额
维修基金	1,040,083.29	1,040,083.29
其他		12,605,914.83
合计	1,040,083.29	13,645,998.12

(四十五) 专项应付款

项目	期末余额	年初余额
餐厨垃圾处理项目	11,445,609.00	1,200,000.00
合计	11,445,609.00	1,200,000.00

(四十六) 预计负债

项目	期末余额	年初余额
售后服务费	1,634,055,485.49	1,281,027,026.41
承诺事项	59,515,206.03	81,534,590.99
合计	1,693,570,691.52	1,362,561,617.40

(四十七) 递延收益

项目	年初余额	本期增加	本期减少	期末余额
与资产相关政府补助	283,909,058.18	4,905,452.98	37,978,963.94	250,835,547.22
与收益相关政府补助	34,496,381.19	26,877,564.21	19,582,152.98	41,791,792.42
合计	318,405,439.37	31,783,017.19	57,561,116.92	292,627,339.64

涉及政府补助的项目

项目	期初余额	本期新增补助金额	本期计入当期损益金额	其他变动	期末余额	与资产相关/与收益相关
新建底盘车间项目	30,908,587.52		2,747,430.00		28,161,157.52	与资产相关
新实验中心项目	6,278,750.32		1,404,999.96		4,873,750.36	与资产相关
高档生产线项目	32,925,000.00		2,634,000.00		30,291,000.00	与资产相关
制件车间新型材加工中心项目	1,261,095.00		114,645.00		1,146,450.00	与资产相关
全铝车身项目	347,222.44		347,222.44			与资产相关
混合动力城市客车研发及产业化项目	1,549,999.72		1,549,999.72			与资产相关
节能与新能源客车项目	48,984,590.85		11,075,628.48		37,908,962.37	与资产相关
专用车项目	11,550,000.29		2,199,999.96		9,350,000.33	与资产相关
新能源技术及示范运营项目	20,958,922.34		2,052,113.90		18,906,808.44	与资产相关/与收益相关
863计划项目	2,631,428.64		1,127,406.29		1,504,022.35	与资产相关/与收益相关
纯电驱动客车关键技术开发及产业化	6,902,605.17		3,337,251.45		3,565,353.72	与资产相关/与收益相关
插电式混合动力校车研究开发及示范应用	229,458.41		152,972.27		76,486.14	与资产相关/与收益相关
增程/插电式重型商用车驱动	125,907.48		125,907.48			与资产相关/与收益相关
新能源汽车产业技术创新工程整车项目奖励资金	19,600,752.47		2,598,438.49	329,000.00	16,673,313.98	与资产相关/与收益相关
宇通客车 QIS 质量信息系统项目	84,650.98		84,650.98			与资产相关
宇通纯电动商用车研发及示范项目	1,486,483.11		168,281.16		1,318,201.95	与资产相关/与收益相关
高效电驱动系统关键技术研究与应用项目	5,000,000.00		5,000,000.00			与资产相关/与收益相关

项目	期初余额	本期新增补助金额	本期计入当期损益金额	其他变动	期末余额	与资产相关/与收益相关
牛东吕技能大师工作室建设	200,000.00		200,000.00			与资产相关
节能与新能源客车模块化柔性化智能制造新模式	20,000,000.00				20,000,000.00	与资产相关
节能与新能源客车生产基地及其改造项目设备投资补贴	38,473,484.60		6,412,247.40		32,061,237.20	与资产相关
新型无轨电车关键技术研发与应用	7,000,000.00		6,457,721.98		542,278.02	与资产相关/与收益相关
双源快充纯电动公交客车开发及产业化项目	3,376,000.00			873,200.00	2,502,800.00	与资产相关/与收益相关
综开区VMI仓储中心项目	36,187,500.03		1,929,999.96		34,257,500.07	与资产相关
客车关键技术研究开发项目	3,600,000.00		3,600,000.00			与收益相关
国家电动客车电控与安全工程技术研究中心项目	1,000,000.00	2,000,000.00			3,000,000.00	与资产相关/与收益相关
电动客车智能辅助驾驶系统集成及应用示范	1,050,000.00	1,310,000.00			2,360,000.00	与资产相关/与收益相关
双电机同轴混联系统的插电式客车研发项目	12,000,000.00				12,000,000.00	与资产相关/与收益相关
纯电动客车驱动系统关键技术应用项目	3,920,000.00				3,920,000.00	与资产相关/与收益相关
燃料电池开发项目		20,920,000.00			20,920,000.00	与资产相关/与收益相关
参与其他单位的技术开发合作项目	773,000.00	7,553,017.19		1,038,000.00	7,288,017.19	与资产相关/与收益相关
合计	318,405,439.37	31,783,017.19	55,320,916.92	2,240,200.00	292,627,339.64	

注：本期计入当期损益的金额全部计入其他收益；其他变动系支付给项目合作单位的款项。

(四十八) 递延所得税负债

项目	期末余额		年初余额	
	暂时性差异	递延所得税负债	暂时性差异	递延所得税负债
固定资产-累计折旧	696,694,480.84	104,504,172.12	808,026,720.20	121,204,008.03
交易性金融资产公允价值变动	135,021,128.09	21,161,752.31		
以公允价值计量且其变动计入当期损益的金融资产公允价值变动			7,159,212.57	1,073,881.89
可供出售金融资产公允价值变动	64,260,000.00	9,639,000.00	207,754,327.85	51,938,581.96
股权置换未实现收益	593,902,615.47	148,475,653.87	1,399,990,045.76	349,997,511.44
合计	1,489,878,224.40	283,780,578.30	2,422,930,306.38	524,213,983.32

(四十九) 其他非流动性负债

项目	期末余额	年初余额
信贷资产转让款	242,664,532.00	
合计	242,664,532.00	

注：公司下属子公司宇通财务作为委托人，于 2017 年 10 月 25 日与受托人华能贵诚信托有限公司（以下简称华能信托）签订《华能信托·宇通财务 2017 年财产权信托之信托合同》，设立华能信托·宇通财务 2017 年第一期财产权信托，将其合法所有的人民币 3.78 亿元贷款对应的债权及所附属的担保权益作为基础资产出售给华能信托，其中信托计划中优先级信托单位为 3.63 亿份；劣后级信托单位为 0.15 亿份（宇通财务自持）。截止 2017 年 12 月 31 日，宇通财务将该结构化主体纳入合并范围。

(五十) 股本

项目	年初余额	本次变动增（+）减（-）					期末余额
		发行新股	送股	公积金转股	其他	小计	
郑州通泰志合企业管理中心（有限合伙）	680,000,000.00						680,000,000.00
郑州亿仁实业有限公司	120,000,000.00						120,000,000.00
合计	800,000,000.00						800,000,000.00

(五十一) 资本公积

项目	年初余额	本期增加	本期减少	期末余额
资本溢价（股本溢价）	78,622,089.85			78,622,089.85
其他资本公积	811,374,390.36	3,602,500.00		814,976,890.36
合计	889,996,480.21	3,602,500.00		893,598,980.21

(五十二) 其他综合收益

项目	年初余额	本期发生额				期末余额
		本期所得税前发生额	减：前期计入其他综合收益当期转入损益	减：所得税费用	税后归属于母公司	
一、以后不能重分类进损益的其他综合收益						
其中：重新计算设定受益计划净负债和净资产的变动						
权益法下在被投资单位不能重分类进损益的其他综合收益中享有的份额						
二、以后将重分类进损益的其他综合收益	155,815,745.89	31,881,717.89	159,372,358.27	-127,490,640.38	-127,490,640.38	28,325,105.51
其中：权益法下在被投资单位以后将重分类进损益的其他综合收益中享有的份额						
可供出售金融资产公允价值变动损益	155,815,745.89	31,881,717.89	159,372,358.27	-127,490,640.38	-127,490,640.38	28,325,105.51
持有至到期投资重分类为可供出售金融资产损益						
现金流量套期损益的有效部分						
外币财务报表折算差额						
其他综合收益合计	155,815,745.89	31,881,717.89	159,372,358.27	-127,490,640.38	-127,490,640.38	28,325,105.51

(五十三) 专项储备

项目	年初余额	本期增加	本期减少	期末余额
安全生产费	3,484,720.34	3,594,135.30		7,078,855.64
合计	3,484,720.34	3,594,135.30		7,078,855.64

(五十四) 盈余公积

项目	年初余额	本期增加	本期减少	期末余额
法定盈余公积	422,624,795.57			422,624,795.57
合计	422,624,795.57			422,624,795.57

(五十五) 未分配利润

项目	期末余额	年初余额
一、上年年末余额	8,007,138,124.10	5,743,702,143.72
加：会计政策变更		
前期会计差错更正		
本年年初未分配利润	8,007,138,124.10	5,743,702,143.72
加：本期归属于母公司所有者的净利润	2,062,945,211.70	2,687,499,933.32
可供分配利润	10,070,083,335.80	8,431,202,077.04
减：提取法定盈余公积		
提取任意盈余公积		
提前一般风险准备		
分配普通股股利	424,463,661.18	424,063,952.94
以前年度分配股利转回		
期末未分配利润	9,645,619,674.62	8,007,138,124.10

(五十六) 营业收入和营业成本

1、 营业收入、营业成本明细如下：

项目	本期发生额		上期发生额	
	收入	成本	收入	成本
主营业务	33,326,626,645.47	24,079,645,794.60	35,823,737,843.54	25,631,440,752.31
其他业务	2,307,390,636.68	1,739,909,482.99	1,861,283,790.31	1,402,938,991.00
合计	35,634,017,282.15	25,819,555,277.59	37,685,021,633.85	27,034,379,743.31

注：本期营业收入较上期减少 20.51 亿元主要系公司子公司宇通客车受国家新能源补贴政策导致。

2、按产品或业务类别分项列示如下：

产品或业务类别	本期发生额		上期发生额	
	营业收入	营业成本	营业收入	营业成本
客车及零部件	31,016,265,216.22	22,758,261,495.89	34,035,678,013.80	24,508,124,543.48
工程机械	1,861,655,463.38	1,199,594,052.93	1,373,575,758.37	1,055,787,486.19
手续费及佣金	1,072,133.08	796,528.37	2,240,739.33	568,015.99
利息收入	216,425,055.20	89,888,410.95	227,334,566.41	105,300,184.33
其他	2,538,599,414.27	1,771,014,789.45	2,046,192,555.94	1,364,599,513.32
合计	35,634,017,282.15	25,819,555,277.59	37,685,021,633.85	27,034,379,743.31

(五十七) 税金及附加

项目	本期发生额	上期发生额
营业税	1,053,011.76	8,736,721.68
城市维护建设税	44,059,948.36	45,876,729.91
教育费附加	32,099,545.62	33,160,716.46
河道管理费	2,117.60	59,284.99
房产税	43,010,938.15	23,006,945.04
消费税	38,514,442.51	39,354,759.24
印花税	9,333,498.11	7,174,679.81
车船使用税	252,874.61	224,112.76
土地使用税	48,250,017.11	28,079,396.26
其他	186,413.56	116,676.58
合计	216,762,807.39	185,790,022.73

(五十八) 财务费用

类别	本期发生额	上期发生额
利息支出	532,181,756.80	298,577,671.71
减：利息收入	22,798,820.71	50,545,858.68
减：现金折扣	-9,756,283.70	6,790,231.85
按揭贴息	62,190,033.63	65,604,934.95
汇兑损益	45,297,641.47	115,973,638.81
其他（手续费等）	14,004,860.16	15,075,722.23
合计	640,631,755.05	437,895,877.17

注：本期财务费用增加 2.03 亿元主要系宇通集团子公司宇通客车本期利息支出增加所致。

(五十九) 资产减值损失

项目	本期发生额	上期发生额
坏账损失	507,163,945.51	467,056,973.98
贷款减值损失	-11,481,571.99	-12,314,080.12
融出资金减值损失		
存货跌价损失	38,357,554.69	64,407,810.67
其他流动资产减值损失	-18,380,754.11	17,059,601.53
可供出售金融资产减值损失		34,000,000.00
买入返售金融资产减值损失		
贴现资产减值损失	-2,301,314.57	-173,528.21
合计	513,357,859.53	570,036,777.85

(六十) 公允价值变动净收益

项目	本期发生额	上期发生额
以公允价值计量的且其变动计入当期损益的金融资产	140,038,122.55	40,308,129.07
其中：衍生金融工具产生的公允价值变动收益		
以公允价值计量的且其变动计入当期损益的金融负债	3,782,368.70	573,796,129.70
按公允价值计量的投资性房地产		
合计	143,820,491.25	614,104,258.77

(六十一) 投资收益

项目	本期发生额	上期发生额
权益法核算的长期股权投资收益	23,403,753.88	33,622,027.75
处置长期股权投资产生的投资收益		56,723,439.43
交易性金融资产、指定为以公允价值计量且其变动计入当期损益的金融资产持有和处置收益	17,800,516.21	-84,293,448.43
可供出售金融资产持有和处置收益	183,553,798.89	307,407,113.26
持有至到期投资和买入返售金融资产持有收益和处置损益	1,158,671.95	14,567,330.50
委托理财净收益、信托收益及其他	31,100,542.48	38,755,981.62
合计	257,017,283.41	366,782,444.13

(六十二) 资产处置收益

项目	本期发生额	上期发生额
处置固定资产收益	2,565,207.02	42,767,462.04
处置无形资产收益	117,063.00	755,322.67
合计	2,682,270.02	43,522,784.71

(六十三) 其他收益

项目	本期发生额	上期发生额
增值税军品退税	26,958,351.26	
政府补助	292,377,556.36	
合计	319,335,907.62	

(六十四) 营业外收入

项目	本期发生额	上期发生额
固定资产报废处置利得	1,450,157.42	751,922.35
政府补助	204,384,880.90	405,236,007.89
违约金和罚款	39,182,094.97	41,445,604.98
其他	21,174,167.96	13,938,891.72
合计	266,191,301.25	461,372,426.94

(六十五) 营业外支出

项目	本期金额	上期金额
非流动资产毁损报废损失	12,480,839.35	1,717,047.21
预计负债	-104,063.46	13,916,526.33
违约金和罚款	918,327.06	3,034,579.48
捐赠支出	5,145,787.17	10,466,994.69
滞纳金	156,437.21	2,594,681.78
非常损失		18,475,512.78
其他	421,002.39	2,553,404.48
合计	19,018,329.72	52,758,746.75

(六十六) 所得税费用

项目	本期金额	上期金额
按税法及相关规定计算的当期所得税	991,230,210.60	1,209,830,700.23
递延所得税调整	-271,341,359.37	-414,361,386.66
合计	719,888,851.23	795,469,313.57

(六十七) 现金流量表补充资料

1、 现金流量表补充资料

项目	本期金额	上期金额
1、将净利润调节为经营活动现金流量		
净利润	3,955,517,359.03	5,143,607,064.36
加：资产减值准备	513,357,859.53	570,036,777.85
固定资产折旧、油气资产折耗、生产性生物资产折旧	773,777,101.67	781,241,794.78
无形资产摊销	42,622,796.72	40,332,248.46
长期待摊费用摊销	12,994,797.67	17,265,190.00
处置固定资产、无形资产和其他长期资产的损失	-2,682,270.02	-42,556,800.48
固定资产报废损失（收益以“-”号填列）	11,030,681.93	-859.37
公允价值变动损失（收益以“-”号填列）	-143,820,491.25	-614,104,258.77
财务费用（收益以“-”号填列）	417,975,171.17	575,690,992.65
投资损失（收益以“-”号填列）	-257,017,283.41	-366,782,444.13
递延所得税资产减少（增加以“-”号填列）	-86,531,442.49	-230,776,959.52
递延所得税负债增加（减少以“-”号填列）	-240,433,405.02	-836,443,636.78
存货的减少（增加以“-”号填列）	-1,207,064,470.57	-319,814,575.33
经营性应收项目的减少（增加以“-”号填列）	-2,342,087,418.97	-8,388,764,673.65
经营性应付项目的增加（减少以“-”号填列）	-838,025,147.95	5,114,690,524.12
其他		
经营活动产生的现金流量净额	609,613,838.04	1,443,620,384.19
2、不涉及现金收支的重大投资和筹资活动		
债务转为资本		
一年内到期的可转换公司债券		
融资租入固定资产		
3、现金及现金等价物净变动情况		
现金的期末余额	2,171,216,777.19	3,955,947,965.49

项目	本期金额	上期金额
减：现金的期初余额	3,955,947,965.49	5,268,390,275.17
加：现金等价物的期末余额		
减：现金等价物的期初余额		
现金及现金等价物净增加额	-1,784,731,188.30	-1,312,442,309.68

2、 现金和现金等价物的构成

项目	期末余额	年初余额
一、现金	2,171,216,777.19	3,955,947,965.49
其中：库存现金	815,332.25	1,449,466.68
可随时支付的银行存款	1,283,980,717.69	2,747,922,811.09
可随时支付的其他货币资金	17,287,987.57	269,928,760.28
可用于支付的存放中央银行款项	56,016.77	
存放同业款项	869,076,722.91	936,646,927.44
拆放同业款项		
二、现金等价物		
其中：三个月内到期的债券投资		
三、期末现金及现金等价物余额：	2,171,216,777.19	3,955,947,965.49
四、母公司或集团内子公司使用受限制的现金和现金等价物	985,766,134.50	536,882,468.78

六、 合并范围的变更

(一) 非同一控制下企业合并

本公司的孙公司“西藏旭赢百年投资有限公司”（以下简称“西藏旭赢”）于2016年9月19日与上海超影资产管理有限公司（以下简称“上海超影”）股东签订股权转让协议，股东陈磊、朱伟骅将其持有上海超影70%股权作价240万元转让给西藏旭赢，该款项于2017年3月支付，根据上海超影公司章程约定，上海超影注册资本1,000万元，其中西藏旭赢出资700万元，持股比例70%，约定在2025年7月31日前出资完成。截止2017年12月31日，该款项已全额缴纳，并已进行工商变更，本期将其纳入本公司合并范围。

(二) 同一控制下企业合并

无

(三) 处置子公司

2017 年 3 月，本公司转让原持有的上海致颢投资有限公司（以下简称“上海致颢”）51% 股权。根据宇通集团第五届董事会第三十一次会议决议，同意本公司将持有的上海致颢 49% 股权以人民币 490 万元的价格转让给全资子公司拉萨百年德化投资有限公司；同意本公司将持有上海致颢 2% 股权以人民币 20 万元的价格转让给上海嘉禹投资有限公司。于 2017 年 3 月 30 日变更工商信息。

(四) 新设子公司

序号	子公司名称
1	广州市安瑞互联网小额贷款有限公司
2	拉萨德宇新创实业有限公司
3	拉萨德宇新能实业有限公司
4	拉萨德宇新融实业有限公司
5	鹰潭宇蓝环保发展投资中心（有限合伙）

注：本公司于 2017 年 1 月 16 日投资 1 亿元成立全资子公司广州市安瑞互联网小额贷款有限公司；于 2017 年 6 月 12 日投资 8,668 万元成立全资子公司拉萨德宇新创实业有限公司；于 2017 年 6 月 8 日投资 4,273 万元成立全资子公司拉萨德宇新创实业有限公司；于 2017 年 6 月 26 日投资 2 万元成立全资子公司拉萨德宇新融实业有限公司；于 2017 年 11 月 13 日投资 880 万元持有鹰潭宇蓝环保发展投资中心（有限合伙）20% 股份。

七、 在其他主体中的权益

(一) 在子公司中的权益

1、 企业集团的构成

子公司名称	主要经营地	注册地	业务性质	持股比例(%)		取得方式
				直接	间接	
宇通客车	郑州市	郑州市	客车制造	37.19	3.95	投资设立
宇通重工	郑州市	郑州市	工程车制造	100.00		非同一控制下企业合并
安驰担保	郑州市	郑州市	担保咨询	96.67	3.33	投资设立
香港盛博	香港	香港	商用车进出口	100.00		投资设立
猛狮客车	郑州市	郑州市	底盘零部件生产销售	100.00		投资设立
上海茂树	上海市	上海市	投资管理	100.00		投资设立
安和租赁	郑州市	郑州市	融资租赁	81.43	18.57	投资设立

子公司名称	主要经营地	注册地	业务性质	持股比例(%)		取得方式
				直接	间接	
绿城担保	郑州市	郑州市	担保咨询	90.00	10.00	投资设立
拉萨德化	拉萨市	拉萨市	股权投资	100.00		投资设立
宇通财务	郑州市	郑州市	财务融资服务	85.00	15.00	投资设立
元创置业	郑州市	郑州市	房地产开发	100.00		投资设立
河南安存	郑州市	郑州市	基金销售	100.00		投资设立
广州安瑞	郑州市	郑州市	小额贷款	100.00		投资设立
德宇新创	拉萨市	拉萨市	咨询管理	100.00		投资设立
德宇新能	拉萨市	拉萨市	电子机械销售	100.00		投资设立
德宇新融	拉萨市	拉萨市	咨询管理	100.00		投资设立
鹰潭宇蓝	鹰潭市	鹰潭市	咨询管理	20.00		投资设立

2、重要的非全资子公司

单位：万元

子公司名称	少数股东持股比例(%)	本期归属于少数股东损益	本期向少数股东支付股利	期末累计少数股东权益	备注
宇通客车	58.86	3,865.21	130,312.46	10,612.04	

3、重要非全资子公司的主要财务信息

单位：万元

子公司名称	期末余额					
	流动资产	非流动资产	资产合计	流动负债	非流动负债	负债合计
宇通客车	2,743,124.40	873,416.18	3,616,540.58	1,865,206.20	190,748.59	2,055,954.79

(续上表)

子公司名称	期初余额					
	流动资产	非流动资产	资产合计	流动负债	非流动负债	负债合计
宇通客车	2,691,104.58	824,275.02	3,515,379.60	1,992,054.34	155,414.17	2,147,468.51

(续上表)

子公司名称	本期发生额				上期发生额			
	营业收入	净利润	综合收益总额	经营活动现金流量	营业收入	净利润	综合收益总额	经营活动现金流量
宇通客车	3,322,194.88	316,784.60	316,784.60	-174,896.21	3,585,044.20	410,233.94	410,233.94	353,233.17

4、 在子公司的所有者权益份额发生变化但仍控制子公司的交易

本期无在子公司的所有者权益份额发生变化但仍控制子公司的交易情况。

(二) 在合营安排或联营企业中的权益

1、 重要的联营企业

联营企业名称	主要经营地	注册地	业务性质	持股比例(%)		对联营企业投资的会计处理方法	备注
				直接	间接		
泰乐玛汽车制动系统(上海)有限公司	上海市	上海市	汽车制动系统制造	30.00		权益法	
郑州交通运输集团有限责任公司	郑州市	郑州市	公路客货运输	44.80		权益法	
河南九鼎金融租赁股份有限公司	郑州市	郑州市	金融服务	29.00		权益法	
广州宇浩汽车销售有限公司	广州市	广州市	销售、服务	30.00		权益法	

2、 重要联营企业的主要财务信息

单位：万元

项目	期末金额/本期发生额			
	泰乐玛汽车制动系统(上海)有限公司	郑州交通运输集团有限责任公司	河南九鼎金融租赁股份有限公司	广州宇浩汽车销售有限公司
流动资产	12,073.94	113,633.11	1,116,251.12	7,406.98
非流动资产	428.10	141,497.19	2,017.36	3.55
资产合计	12,502.04	255,130.30	1,118,268.48	7,410.53

项目	期末金额/本期发生额			
	泰乐玛汽车 制动系统(上 海)有限公司	郑州交通运输集 团有限责任公司	河南九鼎金融 租赁股份有限 公司	广州宇浩汽车 销售有限公司
流动负债	208.89	139,602.78	847,538.08	6,341.15
非流动负债	6,012.74	67,631.82	49,600.46	
负债合计	6,221.63	207,234.59	897,138.54	6,341.15
少数股东权益		668.87		
归属于母公司股东权益	6,280.40	47,895.71	221,129.93	1,069.38
按持股比例计算的净资产 份额	1,884.12	21,457.28	64,127.68	320.81
调整事项	231.35	15,387.64		
—商誉	231.35	12,023.60		
—内部交易未实现利润		-1,163.87		
—其他		15,387.64		
对联营企业权益投资的账 面价值	2,115.47	32,317.00	64,127.68	320.81
存在公开报价的联营企业 权益投资的公允价值				
营业收入	16,377.68	131,801.70	29,045.75	17,619.02
净利润	1,823.59	1,403.83	11,289.23	35.08
终止经营的净利润				
其他综合收益				
综合收益总额	1,823.59	1,403.83	11,289.23	35.08
企业本期收到的来自联营 企业的股利				

(续上表)

项目	年初金额/上期发生额			
	泰乐玛汽车 制动系统(上 海)有限公司	郑州交通运输集 团有限责任公司	河南九鼎金融 租赁股份有限 公司	广州宇浩汽车 销售有限公司

项目	年初金额/上期发生额			
	泰乐玛汽车 制动系统(上 海)有限公司	郑州交通运输集 团有限责任公司	河南九鼎金融 租赁股份有限 公司	广州宇浩汽车 销售有限公司
流动资产	8,819.18	121,595.71	841,953.10	9,089.84
非流动资产	556.58	147,752.77	376.16	3.54
资产合计	9,375.76	269,348.49	842,329.25	9,093.38
流动负债	4,918.94	154,939.70	700,368.62	8,059.08
非流动负债		68,097.57	32,119.93	
负债合计	4,918.94	223,037.28	732,488.55	8,059.08
少数股东权益		601.73	53,821.95	620.58
归属于母公司股东权益	4,456.81	40,921.74	56,018.76	413.72
按持股比例计算的净资产 份额	1,337.04	18,332.94	31,853.80	310.29
调整事项	231.35	14,058.72		
—商誉	231.35	12,023.60		
—内部交易未实现利润		2,035.12		
—其他				
对联营企业权益投资的账 面价值	1,568.39	32,391.66	31,853.80	310.29
存在公开报价的联营企业 权益投资的公允价值				
营业收入	14,996.46	143,329.11	24,959.21	16,306.46
净利润	1,661.53	2,021.32	9,840.71	34.29
终止经营的净利润				
其他综合收益				
综合收益总额	1,661.53	2,021.32	9,840.71	34.29
企业本期收到的来自联营 企业的股利				

(三) 纳入合并范围的结构化主体

按照《企业会计准则第 33 号-合并财务报表》的规定，本公司的子公司宇通财务将以自有资金参与并满足准则规定的“控制”定义的结构化主体纳入合并报表范围。

项目	期末余额
纳入合并的产品数量（个数）	1
纳入合并的结构化主体的总资产（元）	25,202,563.90
母公司在上述结构化主体的权益体现在资产负债表中可供出售金融资产的总金额（元）	14,567,700.00

宇通财务对结构化主体拥有权力且其他投资者没有实质性的权利，同时宇通财务承担并有权获取可变回报，且该回报的比重及变动性均较为重大，宇通财务认为，宇通财务在结构化主体中享有较大的实质性权力，为主要责任人，对结构化主体构成控制。

八、与金融工具相关的风险

本公司在经营过程中面临各种金融风险：信用风险、市场风险和流动性风险。公司董事会全面负责风险管理目标和政策的确定，并对风险管理目标和政策承担最终责任，但是董事会已授权本公司相关部门设计和实施能确保风险管理目标和政策得以有效执行的程序。本公司的内部审计师也会审计风险管理的政策和程序，并且将有关发现汇报给审计委员会。

本公司风险管理的总体目标是在不过度影响公司竞争力和应变力的情况下，制定尽可能降低风险的风险管理政策。

（一）信用风险

信用风险是指金融工具的一方不履行义务，造成另一方发生财务损失的风险。本公司主要面临赊销导致的客户信用风险。在签订新合同之前，本公司会对新客户的信用风险进行评估，包括外部信用评级和在某些情况下的银行资信证明。公司对每一客户均设置了赊销限额，该限额为无需获得额外批准的最大额度。

公司通过对已有客户信用评级的季度监控以及应收账款账龄分析的月度审核来确保公司的整体信用风险在可控的范围内。在监控客户的信用风险时，按照客户的信用特征对其分组。被评为“高风险”级别的客户会放在受限制客户名单里，并且只有在额外批准的前提下，公司才可在未来期间内对其赊销，否则必须要求其提前支付相应款项。

（二）市场风险

金融工具的市场风险，是指金融工具的公允价值或未来现金流量因市场价格变动而发生波动的风险，包括利率风险、外汇风险和其他价格风险。

(1) 利率风险

利率风险，是指金融工具的公允价值或未来现金流量因市场利率变动而发生波动的风险。本公司面临的利率风险主要来源于银行长期借款以及应付债券。尽管该政策不能使本公司完全避免支付的利率超出现行市场利率的风险，也不能完全消除与利息支付波动相关的现金流量风险，但是管理层认为该政策实现了这些风险之间的合理平衡。

(2) 外汇风险

外汇风险，是指金融工具的公允价值或未来现金流量因外汇汇率变动而发生波动的风险。本公司尽可能将外币收入与外币支出相匹配以降低外汇风险。此外，公司还可能签署远期外汇合约或货币互换合约以达到规避外汇风险的目的。

(3) 其他价格风险

本公司持有其他公司的权益投资，管理层认为这些投资活动面临的市场价格风险是可以接受的。

(三) 流动性风险

流动性风险，是指企业在履行以交付现金或其他金融资产的方式结算的义务时发生资金短缺的风险。本公司的政策是确保拥有充足的现金以偿还到期债务。流动性风险由本公司的财务部门集中控制。财务部门通过监控现金余额、可随时变现的有价证券以及对未来 12 个月现金流量的滚动预测，确保公司在所有合理预测的情况下拥有充足的资金偿还债务。

九、 公允价值的披露

本公司公允价值计量所使用的输入值划分为三个层次：

- 第一层次输入值是在计量日能够取得的相同资产或负债在活跃市场上未经调整的报价。
- 第二层次输入值是除第一层次输入值外相关资产或负债直接或间接可观察的输入值。
- 第三层次输入值是相关资产或负债的不可观察输入值。

公允价值计量结果所属的层次，由对公允价值计量整体而言具有重要意义的输入值所属的最低层次决定。

(一) 以公允价值计量的资产和负债的期末公允价值

项目	期末公允价值			合计
	第一层次公允价值计量	第二层次公允价值计量	第三层次公允价值计量	
一、持续的公允价值计量				
(一) 以公允价值计量且变动计入当期损益的金融资产	238,384,297.52			238,384,297.52
1. 交易性金融资产	238,384,297.52			238,384,297.52
(1) 债务工具投资				
(2) 权益工具投资	80,656.97			80,656.97
(3) 外汇套期工具	168,179,753.54			168,179,753.54
(4) 其他	70,123,887.01			70,123,887.01
2. 指定以公允价值计量且其变动计入当期损益的金融资产				
(二) 可供出售金融资产	2,463,085,987.81			2,463,085,987.81
(1) 债务工具投资				
(2) 权益工具投资	2,463,085,987.81			2,463,085,987.81
(3) 其他				
持续以公允价值计量的资产总额	2,701,470,285.33			2,701,470,285.33
(三) 以公允价值计量且变动计入当期损益的金融负债	193,951,434.41			193,951,434.41
1. 交易性金融负债	2,912,517.07			2,912,517.07
(1) 发行的交易性债券				
(2) 衍生金融负债				
(3) 外汇套期工具	2,912,517.07			2,912,517.07
2. 指定以公允价值计量且变动计入当期损益的金融负债	191,038,917.34			191,038,917.34
持续以公允价值计量的负债总额	193,951,434.41			193,951,434.41

(二) 不以公允价值计量的金融资产和金融负债的公允价值情况

不以公允价值计量的金融资产和金融负债主要包括：应收账款、短期借款、应付账款、其他应付款、一年内到期的非流动负债和长期借款。

十、关联方及关联交易

(一) 股东情况

单位：万元

股东名称	注册地	性质	对本公司 的投资	持股比例(%)	表决权比例 (%)
郑州通泰志合企业管理中心(有限合伙)	郑州	企业管理与咨询	68,000.00	85.00	85.00
郑州亿仁实业有限公司	郑州	钢材销售等	12,000.00	15.00	15.00
合计			80,000.00	100.00	100.00

(二) 本公司的子公司情况

本公司子公司的情况详见本附注“七、在其他主体中的权益”。

(三) 本公司的合营和联营企业情况

本期与本公司发生关联方交易，或前期与本公司发生关联方交易形成余额的其他合营或联营企业情况如下：

合营或联营企业名称	与本公司关系
郑州交通运输集团有限公司	联营企业
泰乐玛汽车制动系统(上海)有限公司	联营企业
郑州贝欧科儿童用品股份有限公司	联营企业
上海致颢投资有限公司	被投资企业
河南九鼎金融租赁股份有限公司	被投资企业
广州宇浩汽车销售有限公司	被投资企业
郑州新能源商用车运营有限公司	被投资企业

(四) 其他关联方情况

其他关联方名称	其他关联方与本公司的关系
郑州绿都地产集团股份有限公司	同受最终控制方实际控制

(五) 关联交易情况

1、 购销商品、提供和接受劳务的关联交易

购买商品/接受劳务情况表

关联方	关联交易内容	本期发生额	上期发生额
泰乐玛汽车制动系统(上海)有限公司	采购材料		86,222,931.05

关联方	关联交易内容	本期发生额	上期发生额
郑州交通运输集团有限责任公司	提供运输服务		15,360,458.19
郑州通泰物业服务有限公司	物业服务、工程建设	6,441,076.47	11,508,822.88
河南绿都物业服务有限公司	物业服务	592,324.83	2,083,897.71
郑州绿都地产股份有限公司	管理服务、采购房屋	10,388,860.00	

出售商品/提供劳务情况表

关联方	关联交易内容	本期发生额	上期发生额
泰乐玛汽车制动系统（上海）有限公司	提供劳务、销售材料	78,151,792.09	1,406,153.75
郑州交通运输集团有限责任公司	销售商品、销售材料	38,086,374.18	37,757,612.74
郑州通泰物业服务有限公司	销售材料	244,369.90	236,962.50
郑州绿都地产集团有限公司	销售材料	4,340.36	236,962.50
洛阳绿都置业有限公司	保理收入、绿化服务		960,459.15
郑州绿基置业有限公司	保理收入、绿化服务	56,860.84	52,450,719.71
郑州绿桓置业有限公司	保理收入、绿化服务	3,995.28	1,183,194.50
郑州绿锦置业有限公司	保理收入、绿化服务	857.86	69,149,006.93
郑州绿润置业有限公司	保理收入、绿化服务	193,896.23	2,956,719.90
郑州绿都不动产产有限公司	利息收入		309,352.95
河南绿都物业服务有限公司	物业服务	32,178.60	
郑州绿都商业管理有限公司	绿化服务	6,707.55	

2、 关联租赁情况

本期无关联租赁情况。

3、 关联方担保情况

本期无关联方担保情况。

4、 关联方资金拆借

本期无关联资金拆借情况。

5、 其他关联交易

郑州绿都地产集团股份有限公司于 2017 年 8 月在北京金融资产交易所发行 2017 年第三期债权融资计划，9 月发行 2017 年第四期债权融资计划，发行金

额共计 10 亿元，由本公司下属子公司拉萨德化购买，持有期限最低 5 年，利率 8%。

(六) 关联方应收应付款项

关联方名称	科目名称	期末余额	年初余额
泰乐玛汽车制动系统（上海）有限公司	其他应收款		1,490,522.98
泰乐玛汽车制动系统（上海）有限公司	其他应付款		2,000,000.00
泰乐玛汽车制动系统（上海）有限公司	应付账款	29,272,850.76	21,948,180.57
泰乐玛汽车制动系统（上海）有限公司	预收账款		1,512.12
郑州交通运输集团有限责任公司	其他应付款		66,880.10
郑州交通运输集团有限责任公司	应收账款	840,022.26	
郑州交通运输集团有限责任公司	预收账款		357,378.26
郑州交通运输集团有限责任公司	其他应收款		1,282,640.26
西藏智丰投资有限公司	其他应收款	35,000,000.00	35,000,000.00
郑州亿仁实业有限公司	其他应付款	65,235,863.58	65,235,863.58
洛阳绿都置业有限公司	应收账款		13,933,200.97
郑州绿基置业有限公司	应收账款		79,125,268.04
郑州绿润置业有限公司	应收账款		36,077,885.58
郑州绿桓置业有限公司	应收账款		15,914,282.32
郑州绿锦置业有限公司	应收账款		54,021,763.28
郑州绿都地产集团股份有限公司	预付账款	14,690,000.00	
郑州绿都地产集团股份有限公司	应收利息	24,460,273.98	

十一、或有事项

(一) 开出保函、信用证

截至 2017 年 12 月 31 日止，已开具未到期的信用证和保函明细如下：

项目	欧元	美元	港元	人民币
信用证	3,231,033.70			
保函	909,781.00	10,185,207.62	3,911,600.00	590,537,262.33

(二) 回购责任形成的或有负债及其财务影响

1、公司下属子公司宇通客车与安驰担保合作，对部分购车客户的按揭贷款业务提供回购义务，并作出承诺：在公司直接或间接控制安驰担保期间，宇通客车因与安驰

担保合作的按揭贷款业务承担回购责任造成实际损失，均由公司承担。截至 2017 年 12 月 31 日，子公司宇通客车可能为此承担的回购责任余额为 51.71 亿元。

2、公司下属子公司宇通重工与中国光大银行、绿城担保签订的《“全程通”汽车及工程机械金融网合作协议》，对于按照该协议以按揭方式销售的本公司汽车及机械产品，绿城担保在满足回购条件时应按回购价格完成汽车及工程机械的回购行为，若绿城担保不能履行回购担保义务，则由本公司子公司宇通重工履行回购担保责任。截止 2017 年 12 月 31 日，宇通重工可能为此承担的回购责任金额为 2.30 亿元。

(三) 对外担保事项

1、郑州绿都地产集团股份有限公司（以下简称“借款人”）与新华资产管理股份有限公司于 2016 年 10 月签订了《新华-绿都不动产债权投资计划投资合同》（编号：NCAMZ2016TZ04），贷款本金为人民币壹拾亿元整，公司为借款人提供不可撤销的连带责任保证担保；

2、郑州绿都地产集团股份有限公司（以下简称“借款人”）与中信信托有限责任公司于 2016 年签订了《中信信托-绿都地产贷款集合资金信托计划信托贷款合同》（编号：P2016M11ALDDC0001-TR01），贷款本金为人民币壹拾亿元整，公司为借款人提供不可撤销的连带责任保证担保；

3、郑州绿基置业有限公司（以下简称“借款人”）与平安信托有限责任公司于 2016 年 11 月签订了编号为 T160861095-6 的信托贷款合同，贷款本金为人民币柒亿玖仟玖佰万元整，公司为借款人提供不可撤销的连带责任保证担保；

4、郑州绿都地产集团股份有限公司（以下简称“借款人”）与五矿国际信托有限公司于 2017 年 4 月签订了编号 P2017M11A-XGSHH-002 的信托贷款合同，贷款本金为人民币伍亿元整，公司为借款人提供不可撤销的连带责任保证担保；

5、郑州绿都地产集团股份有限公司（以下简称“借款人”）与新华资产管理股份有限公司于 2017 年 9 月签订了《新华-绿都商业项目 1 期不动产债权投资计划》（编号：NCAMZ2017TZ06）、《新华-绿都商业项目 2 期不动产债权投资计划》（编号：NCAMZ2017TZ07），贷款本金为人民币肆亿元整，公司为借款人提供不可撤销的连带责任保证担保；

6、2017 年 1 月 23 日，公司为商丘市亚飞汽车连锁有限公司经中原银行股份有限公司商丘分行承兑的银行承兑汇票敞口提供贰仟伍佰万元的最高额连带责任保证担保，担保的主债权期限为 2017 年 1 月 23 日至 2018 年 1 月 23 日，担保期间为主债务人履行期限届满之日起两年。

十二、 承诺事项

2013 年西藏同信证券股份有限公司（宇通集团原持股 70%）购买保定天威集团有限公司（以下简称“天威集团”）60,000,000.00 元定向债务融资工具，2014 年天威集团财务状况出现严重恶化，明确表示没有能力继续履行债务，同信证券已向中国国际经济贸易仲裁委员会申请仲裁，要求天威集团支付定向工具本息、违约金等，就上述仲裁事项，宇通集团不可撤销的向同信证券和东方财富承诺，如果仲裁完成后，天威集团就该部分天威集团定向工具向同信证券偿还的金额不足人民币 58,559,940.00 元（即截至 2014 年 12 月 31 日天威集团定向工具账面价值以及应收利息合计金额 58,599,940），宇通集团将在收到东方财富书面付款通知之日起 10 个工作日内，以现金方式向同信证券足额补偿实际偿还金额与人民币 58,559,940.00 元之间的差额，以及同信证券承担的与上述仲裁事项相关的仲裁费用、仲裁费用预计 955,266.03 元，合计计入预计负债 59,515,206.03 元。截止到 2017 年 12 月 31 日，天威集团尚正在进行重组。

十三、 资产负债表日后事项

（一）根据本公司 2018 年第一次临时股东会决议通过了《关于宇通集团 2017 年度利润分配的预案》，同意拟以 2017 年末注册资本 80,000 万元为基数，每一元出资额分配 0.45 元红利，共计分配 357,382,336.47 元。

（二）本公司以持有的宇通客车部分股票为标的，非公开发行可交换公司债券，发行规模为 30 亿元，该债券发行于 2018 年 3 月 22 日完成。

十四、 其他重要事项说明

截至 2017 年 12 月 31 日，本公司无需披露的其他重要事项。

十五、 母公司财务报表主要项目注释（以下金额单位若未特别注明者均为人民币元）

（一） 应收账款

1、 应收账款分类披露

类别	期末余额				账面价值
	账面余额		坏账准备		
	金额	比例（%）	金额	比例（%）	
单项金额重大并单独计提坏账准备的应收账款	76,075,547.46	100.00	76,075,547.46	100.00	

类别	期末余额				账面价值
	账面余额		坏账准备		
	金额	比例 (%)	金额	比例 (%)	
按组合计提坏账准备的应收账款					
其中：组合 1					
组合 2					
单项金额不重大但单独计提坏账准备的应收账款					
合计	76,075,547.46	100.00	76,075,547.46	100.00	

(续上表)

类别	年初余额				账面价值
	账面余额		坏账准备		
	金额	比例 (%)	金额	比例 (%)	
单项金额重大并单独计提坏账准备的应收账款	89,016,005.85	100.00	85,837,744.30	96.43	3,178,261.55
按组合计提坏账准备的应收账款					
其中：组合 1					
组合 2					
单项金额不重大但单独计提坏账准备的应收账款					
合计	89,016,005.85	100.00	85,837,744.30		3,178,261.55

2、截至 2017 年 12 月 31 日，应收账款余额全部为客户 EIGHT（古巴）欠款。

(二) 其他应收款

1、 其他应收款分类披露

类别	期末余额				
	账面余额		坏账准备		账面价值
	金额	比例 (%)	金额	比例 (%)	
单项金额重大并单独 计提坏账准备的其他 应收款	2,929,570,614.97	94.50	9,070,614.97	0.31	2,920,500,000.00
按组合计提坏账准备 的应收账款	170,561,462.43	5.50	99,267,108.34	58.20	71,294,354.09
其中：组合 1	170,561,462.43	100.00	99,267,108.34	58.20	71,294,354.09
组合 2					
单项金额不重大但单 独计提坏账准备的其他 应收款					
合计	3,100,132,077.40	100.00	108,337,723.31		2,991,794,354.09

(续上表)

类别	年初余额				
	账面余额		坏账准备		账面价值
	金额	比例 (%)	金额	比例 (%)	
单项金额重大并单独 计提坏账准备的其他 应收款	1,013,114,914.92	75.51	9,614,914.92	0.95	1,003,500,000.00
按组合计提坏账准备 的应收账款	328,610,787.70	24.49	177,121,900.00	53.90	151,488,887.70
其中：组合 1	328,610,787.70	100.00	177,121,900.00	53.90	151,488,887.70
组合 2					
单项金额不重大但单 独计提坏账准备的其他 应收款					

类别	年初余额				账面价值
	账面余额		坏账准备		
	金额	比例 (%)	金额	比例 (%)	
合计	1,341,725,702.62	100.00	186,736,814.92		1,154,988,887.70

按账龄分析法计提坏账准备的其他应收款：

账龄	期末余额		
	其他应收款	坏账准备	计提比例(%)
1 年以内 (含 1 年)	5,721,795.76	27,375.00	0.48
1-2 年 (含 2 年)	85,000,000.00	25,500,000.00	30.00
2-3 年 (含 3 年)	30,499,666.67	24,399,733.34	80.00
3 年以上	49,340,000.00	49,340,000.00	100.00
合计	170,561,462.43	99,267,108.34	

(续上表)

账龄	年初余额		
	其他应收款	坏账准备	计提比例(%)
1 年以内 (含 1 年)	95,671,121.03	6,090,000.00	6.37
1-2 年 (含 2 年)	56,999,666.67	17,099,900.00	30.00
2-3 年 (含 3 年)	110,040,000.00	88,032,000.00	80.00
3 年以上	65,900,000.00	65,900,000.00	100.00
合计	328,610,787.70	177,121,900.00	

2、截至 2017 年 12 月 31 日，其他应收款余额前五名的应收金额合计 3,050,339,666.67 元，占其他应收款总额的比例为 98.39%。

(三) 长期股权投资

项目	期末余额		
	账面余额	减值准备	账面价值
对子公司投资	5,155,842,195.16		5,155,842,195.16
对联营、合营企业投资	452,559,347.55		452,559,347.55
合计	5,608,401,542.71		5,608,401,542.71

(续上表)

项目	年初余额		
	账面余额	减值准备	账面价值
对子公司投资	5,026,212,195.16		5,026,212,195.16
对联营、合营企业投资	447,450,845.85		447,450,845.85
合计	5,473,663,041.01		5,473,663,041.01

对子公司投资

被投资单位	年初余额	本期增加	本期减少	期末余额	本期计提减值准备	减值准备期末余额
郑州宇通重工有限公司	557,690,719.94			557,690,719.94		
香港盛博国际有限公司	57,087,378.00			57,087,378.00		
郑州安驰担保有限公司	592,895,921.53			592,895,921.53		
郑州宇通客车股份有限公司	1,257,715,885.18			1,257,715,885.18		
猛狮客车有限公司	36,949,410.00			36,949,410.00		
上海茂树股权投资有限公司	300,000,000.00		100,000,000.00	200,000,000.00		
河南绿城担保有限公司	180,000,000.00			180,000,000.00		
河南安和融资租赁有限公司	273,263,820.00			273,263,820.00		
拉萨百年德化投资有限公司	1,117,009,060.51			1,117,009,060.51		
郑州宇通集团财务有限公司	425,000,000.00			425,000,000.00		
郑州元创置业有限公司	200,000,000.00			200,000,000.00		
河南安存基金销售有限公司	20,000,000.00			20,000,000.00		
郑州傲蓝得环保科技有限公司	3,500,000.00		3,500,000.00			
上海致颢投资有限公司	5,100,000.00		5,100,000.00			
广州市安瑞互联网金融小额贷款有限公司		100,000,000.00		100,000,000.00		
拉萨德宇新创实业有限公司		86,680,000.00		86,680,000.00		
拉萨德宇新能实业有限公司		42,730,000.00		42,730,000.00		
拉萨德宇新融实业有限公司		20,000.00		20,000.00		

被投资单位	年初余额	本期增加	本期减少	期末余额	本期计提减值准备	减值准备期末余额
鹰潭宇蓝环保发展投资中心(有限合伙)		8,800,000.00		8,800,000.00		
合计	5,026,212,195.16	238,230,000.00	108,600,000.00	5,155,842,195.16		

对联营、合营企业投资

被投资单位	年初余额	本期增减变动						期末余额	本期计提减值准备	减值准备期末余额
		追加投资	减少投资	权益法下确认的投资损益	其他综合收益调整	其他权益变动	宣告发放现金股利或利润			
联营企业										
泰乐玛汽车制动系统(上海)有限公司	15,683,968.79			5,470,761.79					21,154,730.58	
郑州交通运输集团有限责任公司	351,051,573.23			6,289,148.81					357,340,722.04	
郑州贝欧科儿童用品股份有限公司	11,511,700.77			-3,583,152.11					7,928,548.66	
上海安半融资租赁有限公司	69,203,603.06			5,214,985.97					66,135,346.27	
合计	447,450,845.85			13,391,744.46					452,559,347.55	

(四) 营业收入和营业成本

1、 营业收入、营业成本明细

项 目	本期发生额		上期发生额	
	收入	成本	收入	成本
主营业务				
其他业务	116,769,759.61	1,000,000.00	42,564,290.28	1,041,167.00
合计	116,769,759.61	1,000,000.00	42,564,290.28	1,041,167.00

2、 按产品或业务类别分项列示

产品或业务类别	本期发生额		上期发生额	
	营业收入	营业成本	营业收入	营业成本
租金			896,295.40	
利息	114,760,569.89		40,261,841.13	
其他	2,009,189.72	1,000,000.00	1,406,153.75	1,041,167.00
合计	116,769,759.61	1,000,000.00	42,564,290.28	1,041,167.00

(五) 投资收益

项目	本期发生额	上期发生额
成本法核算的长期股权投资收益	1,231,394,463.96	1,666,437,691.10
权益法核算的长期股权投资收益	13,391,744.46	20,038,408.00
处置长期股权投资产生的投资收益		42,823,900.00
交易性金融资产、指定为以公允价值计量且其变动计入当期损益的金融资产持有和处置收益	3,205,416.06	
可供出售金融资产持有和处置收益	38,615,187.14	68,834,162.02
持有至到期投资和买入返售金融资产持有收益和处置损益	-	
委托理财净收益、信托收益及其他	9,863,196.49	8,344,212.12
丧失控制权后，剩余股权按公允价值重新计量产生的利得		
合计	1,296,470,008.11	1,806,478,373.24





营业执照

(副本)

统一社会信用代码 91310101568093764U

证照编号 01000000201708310087

名称 立信会计师事务所（特殊普通合伙）

类型 特殊普通合伙企业

主要经营场所 上海市黄浦区南京东路61号

执行事务合伙人 朱建弟

成立日期 2011年1月24日

合伙期限 2011年1月24日至不定期限

经营范围 审查企业会计报表，出具审计报告；验证企业资本，出具验资报告；办理企业合并、分立、清算事宜中的审计业务，出具有关报告；基本建设年度财务决算审计；代理记账；会计咨询、税务咨询、管理咨询、会计培训；法律、法规规定的其他业务。

【企业经营涉及行政许可的，凭许可证件经营】




登记机关

2017年08月31日



证书序号: NO. 025730



说明

1. 《会计师事务所执业证书》是证明持有人经财政部门依法审批, 准予执行注册会计师法定业务的凭证。
2. 《会计师事务所执业证书》记载事项发生变动的, 应当向财政部门申请换发。
3. 《会计师事务所执业证书》不得伪造、涂改、出租、出借、转让。
4. 会计师事务所终止, 应当向财政部门交回《会计师事务所执业证书》。

会计师事务所 执业证书

名称: 立信会计师事务所 (特殊普通合伙)

主任会计师: 朱建弟

办公场所: 上海市黄浦区南京东路61号四楼

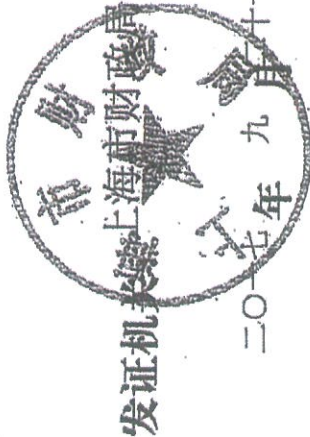
组织形式: 特殊普通合伙制

会计师事务所编号: 31000006

注册资本(出资额): 人民币 11350 万元整

批准设立文号: 沪财会[2000]26号 (转制批文 沪财会[2010]82号)

批准设立日期: 2000年6月13日 (转制日期 2010年12月31日)



中华人民共和国财政部制



证书序号：000194

会计师事务所 证券、期货相关业务许可证

经财政部、中国证券监督管理委员会审查，批准

立信会计师事务所（特殊普通合伙）执行证券、期货相关业务。

首席合伙人：朱建弟



证书号：34 发证时间：二〇一〇年七月十七日

证书有效期至：二〇一〇年七月十七日



姓名 杨东升
 Full name 男
 Sex 男
 Sex 1984-07-23
 Date of birth 立信会计师事务所(特殊普通合伙)河南分所
 Working unit 410105640723103
 Identity card No.



年度检验登记
 Annual Renewal Registration

本证书经检验合格，继续有效一年。
 This certificate is valid for another year after this renewal.

2017年3月30日



2018年3月30日

日

年 月 日

年度检验登记
 Annual Renewal Registration

本证书经检验合格，继续有效一年。
 This certificate is valid for another year after this renewal.

证书编号: 410000020051
 No. of Certificate

批准注册协会: 河南省注册会计师协会
 Authorized Institute of CPAs
 发证日期: 1999 年 12 月 30 日
 Date of Issuance

年度检验登记
 Annual Renewal Registration

本证书经检验合格，继续有效一年。
 This certificate is valid for another year after this renewal.

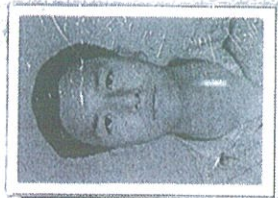


2016年3月30日

年 月 日



姓名	王高林
性别	男
出生日期	1987-01-25
工作单位	立信会计师事务所(特殊普通合伙)河南分所
身份证号码	411324198701254216



<http://acc.mof.gov.cn/cpaAcct/cpaAcclPrint?id=843984965564788106844500758277>

年度检验登记
Annual Renewal Registration

本证书经检验合格，继续有效一年。
This certificate is valid for another year after this renewal.



2018年3月30日

证书编号: 410000460022
No. of Certificate

批准注册协会: 河南省注册会计师协会
Authorized Institute of CPAs

发证日期: 2017年07月04日
Date of Issuance