

合并资产负债表

编制单位：珠海华发集团有限公司

2017年6月30日

金额单位：人民币元

项 目	期末余额		期初余额	
	合并	母公司	合并	母公司
流动资产：				
货币资金	17,793,977,912.09	145,913,650.64	20,959,031,569.76	278,975,670.06
存放同业及其他金融机构款项	9,146,713,455.94		7,889,806,353.10	
应收货币保证金	87,656,040.99		110,465,473.68	
拆出资金	-	-	-	-
结算备付金	463,008,728.38	-	623,917,372.61	-
以公允价值计量且其变动计入当期损益的金融资产	5,135,438,566.00		4,133,585,546.56	
衍生金融资产	-	-	-	-
应收票据	2,659,024.34	-	2,999,478.10	-
应收账款	1,773,097,215.60	-	713,468,074.79	-
预付款项	4,646,511,716.87	-	4,907,592,659.59	-
应收保费	-	-	-	-
应收分保账款	-	-	-	-
应收分保合同准备金	-	-	-	-
应收利息	280,781,793.40	-	247,673,453.92	-
应收股利	-	-	-	-
其他应收款	5,361,662,643.55	3,236,778,230.75	927,927,024.04	2,642,500,682.14
买入返售金融资产	361,131,325.50	40,827,000.00	3,178,998,391.15	-
存货	113,960,194,795.55	130,967,403.17	107,179,611,505.79	136,675,373.74
划分为持有待售的资产	-	-	-	-
一年内到期的非流动资产	-	-	-	-
其他流动资产	5,262,787,606.10	880,725,858.64	4,604,459,917.19	1,151,810,500.00
流动资产合计	164,275,620,824.31	4,435,212,143.20	155,479,536,820.28	4,209,962,225.94
非流动资产：				
发放贷款及垫款	386,000,000.00	-	144,750,000.00	-
可供出售金融资产	5,559,893,348.60	500,000.00	5,298,008,600.63	500,000.00
持有至到期投资	2,007,000,000.01	-	3,650,193,857.52	-
长期应收款	3,179,124.80	-	3,090,283.38	-
长期股权投资	10,467,930,350.30	10,575,174,666.25	10,124,317,354.64	10,575,559,714.73
投资性房地产	2,559,033,200.00	12,694,551.82	2,559,033,200.00	12,990,200.74
固定资产	9,457,292,935.00	46,681,619.65	9,669,917,416.07	48,167,895.06
在建工程	528,094,902.87	-	387,942,171.55	-
固定资产清理	-	-	-	-
生产性生物资产	-	-	-	-
油气资产	-	-	-	-
无形资产	161,369,749.51	22,029,364.94	148,568,525.25	22,312,874.24
开发支出	-	-	-	-
商誉	366,921,125.34	-	366,921,125.34	-
长期待摊费用	164,034,123.95	239,175.07	141,795,222.32	56,000.00
递延所得税资产	1,291,787,222.47	-	1,173,861,263.07	-
其他非流动资产	43,374,307.43	-	42,959,863.34	-
其中：特准储备物资	-	-	-	-
非流动资产合计	32,995,910,390.28	10,657,319,377.73	33,711,358,883.11	10,659,586,684.77
资产总计	197,271,531,214.59	15,092,531,520.93	189,190,895,703.39	14,869,548,910.71

法定代表人：



主管会计工作负责人：



会计机构负责人：



合并资产负债表(续)

编制单位：珠海华发集团有限公司

2017年6月30日

金额单位：人民币元

项 目	期末余额		期初余额	
	合并	母公司	合并	母公司
流动负债：				
短期借款	5,360,162,340.86	9,467,000,000.00	5,529,645,453.16	9,500,000,000.00
向中央银行借款	-	-	-	-
吸收存款及同业存放	888,807,040.34	-	1,061,913,615.38	-
拆入资金	400,000,000.00	-	-	-
以公允价值计量且其变动计入	-	-	-	-
衍生金融负债	-	-	-	-
应付票据	442,010,050.16	-	580,720,962.09	-
应付账款	8,795,154,021.09	28,342,101.06	9,693,262,646.57	29,980,566.66
预收款项	26,484,218,624.27	3,600.00	25,097,675,340.31	-
卖出回购金融资产款	5,292,850,416.44	-	4,171,657,013.58	-
应付手续费及佣金	-	-	-	-
应付职工薪酬	212,261,145.21	11,237,976.09	446,905,145.66	17,411,225.60
应交税费	250,483,605.12	2,659,241.73	1,439,202,165.18	3,015,761.66
应付利息	749,160,571.49	-	683,346,405.22	117,188,615.67
应付股利	3,700,129.70	-	701,233.80	-
其他应付款	4,847,121,192.15	2,447,295,333.00	9,186,509,735.20	479,830,755.74
应付分保账款	-	-	-	-
保险合同准备金	-	-	-	-
代理买卖证券款	866,026,235.75	-	891,622,616.47	-
代理承销证券款	-	-	-	-
一年内到期的非流动负债	16,241,285,638.20	622,737,666.57	13,028,234,113.04	1,700,000,000.00
其他流动负债	10,146,993,728.14	-	6,173,506,422.92	-
流动负债合计	80,980,234,738.92	12,573,275,918.45	77,984,902,868.58	11,847,426,925.33
非流动负债：				
长期借款	44,195,947,837.60	2,074,000,000.00	40,376,175,283.48	974,000,000.00
应付债券	23,318,028,767.99	397,897,674.93	22,637,726,645.56	1,845,635,341.50
长期应付款	1,045,721,913.01	-	1,054,005,436.34	-
专项应付款	105,086,963.12	-	97,398,419.27	-
预计负债	-	-	-	-
递延收益	92,570,641.11	-	94,922,972.58	-
递延所得税负债	504,928,103.80	-	519,457,931.12	-
其他非流动负债	-	-	-	-
非流动负债合计	69,262,284,226.63	2,471,897,674.93	64,779,686,688.35	2,819,635,341.50
负债合计	150,242,518,965.55	15,045,173,593.38	142,764,589,556.93	14,667,062,266.83
所有者权益（或股东权益）：				
实收资本（股本）	1,119,789,715.64	1,119,789,715.64	1,119,789,715.64	1,119,789,715.64
资本公积	11,976,417,526.61	733,002,756.73	12,041,624,892.48	733,002,756.73
减：库存股	-	-	-	-
其他权益工具	6,969,140,000.00	-	6,969,140,000.00	-
其他综合收益	841,655,792.62	3,630,020.87	883,415,059.14	3,630,020.87
专项储备	-	-	-	-
盈余公积	374,781,669.17	266,555,224.57	374,781,669.17	266,555,224.57
一般风险准备	318,989,051.99	-	318,989,051.99	-
未分配利润	2,828,623,164.38	-2,075,619,790.26	2,450,184,324.64	-1,920,491,073.93
归属于母公司所有者权益合计	24,429,396,920.41	47,357,927.55	24,157,924,713.06	202,486,643.88
*少数股东权益	22,599,615,328.63	-	22,268,381,433.40	-
所有者权益合计	47,029,012,249.04	47,357,927.55	46,426,306,146.46	202,486,643.88
负债和所有者权益总计	197,271,531,214.59	15,092,531,520.93	189,190,895,703.39	14,869,548,910.71

法定代表人：

 李光宁

主管会计工作负责人：

 吴江

会计机构负责人：

 胡虹

合并利润表

编制单位：珠海华发集团有限公司

2017年1-6月

金额单位：人民币元

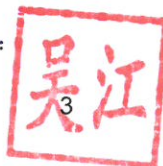


项 目	本期数		上期数	
	合并	母公司	合并	母公司
一、营业收入	13,990,796,908.09	27,983,833.76	11,800,652,879.08	12,211,008.43
减：营业成本	10,583,621,767.89	6,409,593.31	9,211,949,851.32	3,176,507.23
营业税金及附加	660,858,565.14	1,990,246.81	493,028,104.11	1,128,638.75
销售费用	260,928,960.19	5,174.70	191,867,577.26	177,196.32
管理费用	820,295,055.54	25,988,098.44	635,470,344.42	15,315,855.66
财务费用	695,460,538.77	254,942,176.94	875,133,184.79	283,048,911.27
资产减值损失	20,940,162.50	-	39,910,771.67	-
其他	-	-	-	-
加：公允价值变动收益（损失以“-”号填列）	34,186,624.33	-	22,329,035.77	-
投资收益（损失以“-”号填列）	593,855,675.17	415,773,369.34	347,039,707.66	108,710,767.77
其中：对联营企业和合营企业的投资收益	-	-	-	-
汇兑收益（损失以“-”号填列）	-28,312.04	-	142,909.35	-
二、营业利润（亏损以“-”号填列）	1,576,705,845.52	154,421,912.90	722,804,698.29	-181,925,333.03
加：营业外收入	54,044,110.73	200.00	17,947,457.66	21,481.86
减：营业外支出	24,373,482.35	377,829.23	6,321,522.69	23,107.61
三、利润总额（亏损总额以“-”号填列）	1,606,376,473.90	154,044,283.67	734,430,633.26	-181,926,958.78
减：所得税费用	428,491,114.05	-	253,637,733.61	-
四、净利润（净亏损以“-”号填列）	1,177,885,359.85	154,044,283.67	480,792,899.65	-181,926,958.78
归属于母公司所有者的净利润	705,261,839.74	154,044,283.67	206,280,764.73	-181,926,958.78
*少数股东损益	472,623,520.11	-	274,512,134.92	-
五、其他综合收益	-108,152,128.49	-	37,761,024.95	-
六、综合收益总额	1,069,733,231.36	154,044,283.67	518,553,924.60	-181,926,958.78
归属于母公司所有者的综合收益总额	663,502,573.22	154,044,283.67	242,168,455.01	-181,926,958.78
归属于少数股东的综合收益总额	406,230,658.14	-	276,385,469.59	-

法定代表人：



主管会计工作负责人：



会计机构负责人：



合并现金流量表

编制单位：珠海华发集团有限公司

2017年1-6月


金额单位：人民币元

项 目	本期数		上期数	
	合并	母公司	合并	母公司
一、经营活动产生的现金流量：				
销售商品、提供劳务收到的现金	14,809,270,915.77	62,640,005.28	21,219,905,374.28	236,220,916.33
△客户存款和同业存放款项净增加额			77,185,252.17	
△处置可供出售金融资产净增加额	1,410,815,439.66			
△处置交易性金融资产净增加额	-915,365,801.70		-4,227,816,648.40	
△收取利息、手续费及佣金的现金	305,126,994.99		314,478,753.10	
△拆入资金净增加额	400,000,000.00			
△回购业务资金净增加额	3,940,430,419.49		5,472,979,734.68	
收到的税费返还	14,885,948.89		10,831,127.61	
收到其他与经营活动有关的现金	1,494,391,519.77	12,908,333,744.51	1,916,288,828.74	28,069,126,127.01
经营活动现金流入小计	21,460,055,436.87	12,970,973,749.79	24,783,852,422.18	28,305,347,043.34
购买商品、接收劳务支付的现金	11,348,638,603.23		11,531,405,521.76	4,182,940.66
△代理买卖证券款净减少额	6,351,108.61			
△购置可供出售金融资产净减少额			3,953,343,090.19	
△客户存款和同业存放款项净减少额	239,159,425.52			
△客户贷款及垫款净增加额	250,000,000.00		93,000,000.00	
△购买交易性金融资产款				
△存放中央银行和同业款项净增加额	-83,661,404.22		273,755,012.84	
△支付利息、手续费及佣金的现金			57,113,472.67	
支付给职工以及为职工支付的现金	1,281,344,163.47	31,352,305.41	828,832,588.97	38,129,823.71
支付的各项税费	2,692,041,219.51	5,504,778.54	2,053,069,337.56	4,582,498.59
支付其他与经营活动有关的现金	5,982,432,051.10	11,222,662,172.83	2,754,935,447.55	27,722,429,786.28
经营活动现金流出小计	21,716,305,167.22	11,259,519,256.78	21,545,454,471.54	27,769,325,049.24
经营活动产生的现金流量净额	-256,249,730.35	1,711,454,493.01	3,238,397,950.64	536,021,994.10
二、投资活动产生的现金流量：				
收回投资收到的现金	2,134,137,746.66	271,369,000.00	4,249,849,566.19	3,123,669,809.33
取得投资收益收到的现金	193,871,331.50	66,158,417.82	284,642,224.18	26,817,540.75
处置固定资产、无形资产和其他长期资产所收回的现金净额	149,981.05		5,614.00	
收到其他与投资活动有关的现金	-		20,000,000.00	
投资活动现金流入小计	2,328,159,059.21	337,527,417.82	4,554,497,404.37	3,150,487,350.08
购建固定资产、无形资产和其他长期资产所支付的现金	9,537,259,421.60	309,024.00	7,687,114,368.80	221,364.00
投资支付的现金	3,969,037,831.59		751,777,453.33	1,068,006,332.77
支付其他与投资活动有关的现金	-		-	10,650.00
投资活动现金流出小计	13,506,297,253.19	309,024.00	8,438,891,822.13	1,068,238,346.77
投资活动产生的现金流量净额	-11,178,138,193.98	337,218,393.82	-3,884,394,417.76	2,082,249,003.31
三、筹资活动产生的现金流量：				
吸收投资收到的现金	1,842,647,300.00		4,159,927,000.00	705,200,000.00
其中：子公司吸收少数股东投资收到的现金	1,842,647,300.00		4,159,927,000.00	
取得借款所收到的现金	26,619,123,057.80	13,260,000,000.00	28,431,059,774.09	6,200,000,000.00
△发行债券收到的现金	8,976,290,965.56		13,919,545,000.00	
收到其他与筹资活动有关的现金	20,000,000.00		992,938.00	
筹资活动现金流入小计	37,458,061,323.36	13,260,000,000.00	46,511,524,712.09	6,905,200,000.00
偿还债务所支付的现金	24,223,760,466.87	14,724,000,000.00	28,856,635,794.78	3,535,000,000.00
分配股利、利润或偿付利息所支付的现金	3,587,659,920.87	717,734,906.25	3,647,872,447.74	658,668,085.87
其中：子公司支付给少数股东的股利、利润	679,458,427.10		125,085,543.25	
支付其他与筹资活动有关的现金	60,769,205.74		68,588,396.21	980,000.00
筹资活动现金流出小计	27,872,189,593.48	15,441,734,906.25	32,573,096,638.73	4,194,648,085.87
筹资活动产生的现金流量净额	9,585,871,729.88	-2,181,734,906.25	13,938,428,073.36	2,710,551,914.13
四、汇率变动对现金及现金等价物的影响	-30,806,173.87		74,699,499.64	
五、现金及现金等价物净增加额	-1,879,322,368.32	-133,062,019.42	13,367,131,105.88	5,328,822,911.54
加：期初现金及现金等价物余额	27,231,827,456.43	278,975,670.06	16,130,323,091.20	582,339,225.90
六、期末现金及现金等价物余额	25,352,505,088.11	145,913,650.64	29,497,454,197.08	5,911,162,137.44

法定代表人：



主管会计工作负责人：



会计机构负责人：



合并所有者权益变动表

编制单位：珠海华发集团有限公司

金额单位：人民币元

项 目	2017年1-6月										所有者权益合计	
	实收资本	其他权益工具	资本公积	减：库存股	其他综合收益	专项储备	盈余公积	一般风险准备	未分配利润	小计		少数股东权益
一、上年年末余额	1,119,789,715.64	6,969,140,000.00	12,041,624,892.48		879,483,709.88		374,704,669.17	318,141,892.26	2,439,886,283.20	24,142,750,158.63	22,261,995,293.14	46,404,745,451.77
加：会计政策变更					4,029,338.96			847,159.73	10,298,041.44	15,174,554.43	6,386,140.26	21,560,694.69
前期差错更正												
其他												
二、本年初余额	1,119,789,715.64	6,969,140,000.00	12,041,624,892.48		883,415,059.14		374,781,669.17	318,989,051.99	2,450,184,324.64	24,157,924,713.06	22,268,381,433.40	46,426,306,146.46
三、本年增减变动金额（减少以“-”号填列）			-65,207,365.87		-41,759,266.52				378,438,839.74	271,472,207.35	331,233,895.23	602,706,102.58
（一）综合收益总额					-41,759,266.52				705,261,839.74	663,502,573.22	406,230,658.14	1,069,733,231.36
（二）所有者投入和减少资本											759,293,017.30	759,293,017.30
1、所有者投入的普通股												
2、其他权益工具持有者投入资本												
3、股份支付计入所有者权益的金额												
4、其他											1,772,960,000.00	1,772,960,000.00
（三）专项储备提取和使用											-1,013,666,982.70	-1,013,666,982.70
1、提取专项储备												
2、使用专项储备												
（四）利润分配									-326,823,000.00	-326,823,000.00	-683,158,556.80	-1,009,981,556.80
1、提取盈余公积												
2、提取一般风险准备												
3、对所有者的分配									-309,173,000.00	-309,173,000.00	-683,158,556.80	-992,331,556.80
4、其他									-17,650,000.00	-17,650,000.00		-17,650,000.00
（五）所有者权益内部结转												
1、资本公积转增资本												
2、盈余公积转增资本												
3、盈余公积弥补亏损												
4、结转重新计量设定受益计划净负债或净资产所产生的变动												
5、其他												
（六）其他			-65,207,365.87									
四、本年年末余额	1,119,789,715.64	6,969,140,000.00	11,976,417,526.61		841,655,792.62		374,781,669.17	318,989,051.99	2,828,623,164.38	24,429,396,920.41	22,599,615,328.63	47,029,012,249.04

法定代表人：

李 光 宇

主管会计工作负责人：

吴 江

会计机构负责人：

胡 虹

合并所有者权益变动表

编制单位：珠海华发集团有限公司

金额单位：人民币元

项 目	2016年1-6月											
	实收资本	其他权益工具	资本公积	减：库存股	其他综合收益	专项储备	盈余公积	一般风险准备	未分配利润	小计	少数股东权益	所有者权益合计
一、上年年末余额	1,000,000,000.00	2,800,000,000.00	11,723,514,921.08		908,449,077.46		374,781,669.17	169,189,645.23	1,819,231,457.62	18,795,166,770.56	18,887,227,045.93	37,682,393,816.49
加：会计政策变更												
前期差错更正												
其他												
二、本年期初余额	1,000,000,000.00	2,800,000,000.00	11,723,514,921.08		908,449,077.46		374,781,669.17	169,189,645.23	1,819,231,457.62	18,795,166,770.56	18,887,227,045.93	37,682,393,816.49
三、本年增减变动金额（减少以“—”号填列）			910,104,982.23		35,887,690.28			-877,411.83	51,371,164.73	996,486,425.41	3,326,647,550.28	4,323,133,975.69
（一）综合收益总额					35,887,690.28				206,280,764.73	242,168,455.01	276,385,469.59	518,553,924.60
（二）所有者投入和减少资本			910,104,982.23							910,104,982.23	3,050,262,080.69	3,960,367,062.92
1、所有者投入的普通股												
2、其他权益工具持有者投入资本			705,200,000.00							705,200,000.00	3,050,000,000.00	3,755,200,000.00
3、股份支付计入所有者权益的金额												
4、其他			204,904,982.23							204,904,982.23	262,080.69	205,167,062.92
（三）专项储备提取和使用												
1、提取专项储备												
2、使用专项储备												
（四）利润分配									-154,909,600.00	-154,909,600.00		-154,909,600.00
1、提取盈余公积												
2、提取一般风险准备												
3、对所有者的分配									-154,909,600.00	-154,909,600.00		-154,909,600.00
4、其他												
（五）所有者权益内部结转												
1、资本公积转增资本												
2、盈余公积转增资本												
3、盈余公积弥补亏损												
4、结转重新计量设定受益计划净负债或净资产所产生的变动												
5、其他												
（六）其他												
四、本年年末余额	1,000,000,000.00	2,800,000,000.00	12,633,619,903.31		944,336,767.74		374,781,669.17	168,312,233.40	1,870,602,622.35	19,791,653,195.97	22,213,874,596.21	42,005,527,792.18

法定代表人：

主管会计工作负责人：

会计机构负责人：

6

李光

吴江

胡虹

所有者权益变动表

编制单位： 承德华发集团有限公司

金额单位：人民币元

项 目	2017年1-6月						所有者权益合计
	实收资本	资本公积	减：库存股	其他综合收益	盈余公积	一般风险准备	
一、上年年末余额	1,119,789,715.64	733,002,756.73		3,630,020.87	266,555,224.57		202,486,643.88
加：会计政策变更							
前期差错更正							
其他							
二、本年初余额	1,119,789,715.64	733,002,756.73		3,630,020.87	266,555,224.57		202,486,643.88
三、本期增减变动金额（减少以“-”号填列）							
（一）综合收益总额							-155,128,716.33
（二）所有者投入和减少资本							154,044,283.67
1、所有者投入资本							
2、其他权益工具持有者投入资本							
3、股份支付计入所有者权益的金额							
4、其他							
（三）利润分配							-309,173,000.00
1、提取盈余公积							
2、提取一般风险准备							
3、对所有者分配							
4、其他							
（四）所有者权益内部结转							
1、资本公积转增资本(或股本)							
2、盈余公积转增资本(或股本)							
3、盈余公积弥补亏损							
4、其他							
（五）专项储备							
1、本期提取							
2、本期使用							
（六）其他							
四、本期末余额	1,119,789,715.64	733,002,756.73		3,630,020.87	266,555,224.57		47,357,927.55

法定代表人：

主管会计工作负责人：

会计机构负责人：

7

李光

吴江

胡虹

编制单位：珠海华发集团有限公司

金额单位：人民币元

项 目	2016年1-6月							所有者权益合计
	实收资本	资本公积	减：库存股	其他综合收益	专项储备	盈余公积	一般风险准备	
一、上年年末余额	1,000,000,000.00	819,987,342.84		9,795,974.16		266,555,224.57		162,330,180.57
加：会计政策变更								
前期差错更正								
其他								
二、本年初余额	1,000,000,000.00	819,987,342.84		9,795,974.16		266,555,224.57		162,330,180.57
三、本期增减变动金额（减少以“-”号填列）		525,200,000.00						227,223,441.22
（一）综合收益总额								-297,976,558.78
（二）所有者投入和减少资本		525,200,000.00						-181,926,958.78
1、所有者投入资本		525,200,000.00						525,200,000.00
2、其他权益工具持有者投入资本								
3、股份支付计入所有者权益的金额								
4、其他								
（三）利润分配								-124,049,600.00
1、提取盈余公积								
2、提取一般风险准备								
3、对所有者的分配								-124,049,600.00
4、其他								
（四）所有者权益内部结转								
1、资本公积转增资本(或股本)								
2、盈余公积转增资本(或股本)								
3、盈余公积弥补亏损								
4、其他								
（五）专项储备								
1、本期提取								
2、本期使用								
（六）其他								
四、本期期末余额	1,000,000,000.00	1,345,187,342.84		9,795,974.16		266,555,224.57		8,000,000.00
								-2,231,984,919.78
								389,553,621.79

法定代表人：


主管会计工作负责人：

会计机构负责人：

李光宁

吴江

胡虹



珠海华发集团有限公司 2017 年半年度财务报表附注



1、期末余额前五名的应收账款情况

单位：万元

单位名称	与本公司关系	应收账款期末余额	账龄	占应收账款总额的比例 (%)
珠海市横琴新区管理委员会财政局	非关联方	63,295.69	1 年以内	35.70%
珠海市金湾区财政局	非关联方	40,179.59	1 年以内	22.66%
华保暂估土地收益分成款	非关联方	26,338.72	1 年以内	14.85%
上海泽侓石油化工有限公司	非关联方	15,920.68	1 年以内	8.98%
KAOWERENTERPRISECOMPANYLIMITED	非关联方	7,234.95	1 年以内	4.08%
合计		152,969.64		86.27%

2、期末余额前五名的其他应收款情况

单位：万元

单位名称	款项的性质	2017/6/30	账龄	占其他应收款期末余额合计数的比例 (%)
南方联合产权交易中心有限责任公司	押金及保证金	340,000.00	1 年以内	63.41%
中国航天科工集团公司	保证金	34,000.00	3-4 年	6.34%
太仓市国土资源局	押金及保证金	29,965.00	1 年以内	5.59%
珠海市公共资源交易中心	押金及保证金	29,000.00	1 年以内	5.41%
珠海拱北口岸改扩建项目管理有限公司		16,321.12	1 年以内	3.04%
合计		449,286.12		83.80%

3、存货明细

单位：万元

项目	2017/6/30			2016/12/31		
	账面余额	跌价准备	账面价值	账面余额	跌价准备	账面价值
原材料	8,842.67	-	8,842.67	10,745.02	17.20	10,727.81
低值易耗品	789.83	-	789.83	381.06	5.94	375.12
库存商品	9,881.87	217.95	9,663.92	7,864.57	260.86	7,603.71
开发成本	10,738,689.79	-	10,738,689.79	9,828,576.43	-	9,828,576.43
开发产品	542,520.05	388.68	542,131.37	752,711.68	698.44	752,013.24
出租开发产品	95,668.62	-	95,668.62	116,550.68	-	116,550.68
发出商品	49.11	-	49.11	1,818.30	-	1,818.30
工程施工	184.15	-	184.15	295.85	-	295.85

合计	11,396,626.10	606.62	11,396,019.48	10,718,943.60	982.45	10,717,961.15
----	---------------	--------	---------------	---------------	--------	---------------

4、买入返售金融资产明细

单位：万元

标的物类别	2017年6月30	2016/12/31
股票	21,233.59	44,091.49
债券	15,100.00	274,028.81
其中：国债	0.00	133,096.57
金融债	0.00	109,800.00
公司债	0	0
企业债	0.00	4,000.00
其他	15,100.00	27,132.24
减：减值准备	220.46	220.46
合计	36,113.13	317,899.84

5、持有至到期投资明细情况

单位：万元

类别	名称	2017/6/30	2016/12/31
资管计划	深圳市融通资本财富管理有限公司	1,866.67	-
资管计划	融通资本金控6号资管计划B	2,133.33	7,466.67
ABS项目	购入次级证券(ABS项目)	5,000.00	5,000.00
资管计划	易方达资产金盈1号专项资产管理计划	4,950.00	4,950.00
资管计划	华证价值202号定向资产管理计划	6,750.00	6,750.00
资管计划	粤财信托·增值易17号单一资金信托计划	150,000.00	-
定期存单	平安银行同业存单	-	19,436.34
定期存单	厦门银行同业存单	-	23,918.74
定期存单	兴业银行同业存单	-	77,758.81
资管计划	华金稳进5号集合资产管理计划	-	2,425.53
资管计划	易方达资产华鑫1号	-	40,000.00
债券投资	债券型投资*3	30,000.00	29,997.08
资管计划	华金融汇13号定向资产管理计划	-	6,000.00
资管计划	华金稳进5号集合资产管理计划	-	3,638.30
资管计划	华金稳进5号资产管理计划	-	9,702.13
资管计划	融通资本珠海金控6号专项资产管理计划	-	6,533.33
资管计划	华金稳进1号集合资产管理计划	-	500.00
资管计划	华金融汇47号定向资产管理计划*2	-	120,942.47
合计		200,700.00	365,019.39