

合并资产负债表

2017年06月30日

编制单位：万丰奥特控股集团有限公司

会企01表

单位：人民币元

项 目	行次	期末数	期初数	项 目	行次	期末数	期初数
流动资产：				流动负债：			
货币资金	1	1,690,047,669.56	1,327,223,412.47	短期借款	37	1,520,922,248.17	1,282,193,676.11
以公允价值计量且其变动计入当期损益的金融资产	2	932,719.77	776,840.58	以公允价值计量且其变动计入当期损益的金融负债	38	1,672,249.99	12,711,299.99
衍生金融资产	3			衍生金融负债	39		
应收票据	4	397,796,003.77	299,618,437.98	应付票据	40	331,626,101.35	374,229,770.26
应收账款	5	1,596,715,923.63	1,731,683,795.61	应付账款	41	1,042,721,126.04	985,940,193.56
预付款项	6	254,985,741.30	185,839,525.27	预收款项	42	326,629,313.81	267,767,201.34
应收利息	7			应付职工薪酬	43	124,719,902.87	171,929,027.05
应收股利	8			应交税费	44	48,384,416.34	27,714,740.35
其他应收款	9	3,574,015,245.81	3,008,580,401.12	应付利息	45	81,449,208.53	67,151,422.45
存货	10	1,928,004,312.34	1,948,177,567.68	应付股利	46	26,497,526.00	180,046.00
划分为持有待售的资产	11	38,353,857.06	45,720,228.19	划分为持有待售的负债	47		
一年内到期的非流动资产	12			其他应付款	48	803,991,422.22	933,160,366.84
其他流动资产	13	212,129,128.74	350,286,173.99	一年内到期的非流动负债	49	481,922,885.85	592,483,378.73
流动资产合计	14	9,692,980,601.98	8,897,906,382.89	其他流动负债	50	1,866,505,354.59	1,416,472,660.96
				流动负债合计	51	6,657,041,755.76	6,131,933,783.64
				非流动负债：			
				长期借款	52	892,064,429.37	906,334,653.24
非流动资产：				应付债券	53	2,239,536,420.01	2,039,335,601.95
可供出售金融资产	18	883,314,447.79	936,315,437.82	长期应付款	54	1,036,909.08	1,036,909.08
持有至到期投资	19			专项应付款	55		
长期应收款	20			预计负债	56	12,559,561.52	8,407,487.28
长期股权投资	21	4,912,075.86	4,926,705.94	递延收益	57	260,155,602.16	275,074,126.61
投资性房地产	22			递延所得税负债	58	193,665,134.99	193,972,311.14
固定资产	23	3,329,901,840.87	3,344,325,913.80	其他非流动负债	59		
在建工程	24	859,507,214.05	702,820,134.47	非流动负债合计	60	3,599,018,057.13	3,424,161,089.30
工程物资	25			负债合计	61	10,256,059,812.89	9,556,094,872.94
固定资产清理	26			股东权益：			
生产性生物资产	27	8,163,164.15	8,262,630.10	股本	62	120,000,000.00	120,000,000.00
油气资产	28			其他权益工具	63		
无形资产	29	1,651,497,636.01	1,672,358,343.17	资本公积	64	1,604,593,246.49	1,604,593,246.49
开发支出	30			其他综合收益	65	17,982,754.79	4,267,934.73
商誉	31	624,882,150.57	618,453,117.30	专项储备	66	4,141,612.72	2,760,103.54
长期待摊费用	32	166,441,836.30	158,583,310.29	盈余公积	67	60,000,000.00	60,000,000.00
递延所得税资产	33	78,039,387.92	81,412,133.21	未分配利润	68	1,183,515,368.84	1,195,154,209.06
其他非流动资产	34	76,346,402.46	43,895,825.60	归属于母公司股东权益合计	69	2,990,232,982.84	2,986,775,493.82
非流动资产合计	35	7,683,006,155.98	7,571,353,551.70	少数股东权益	70	4,129,693,962.23	3,926,389,567.83
资产总计	36	17,375,986,757.96	16,469,259,934.59	股东权益合计	71	7,119,926,945.07	6,913,165,061.65
				负债和股东权益总	72	17,375,986,757.96	16,469,259,934.59


法定代表人：陈爱莲

主管会计工作负责人：陈滨

会计机构负责人：陈韩霞







合并利润表

2017年1-6月

会企02表

单位：人民币元

编制单位：万丰奥特控股集团有限公司

项 目	行次	本期数	上年同期数
一、营业收入	1	5,346,267,297.96	4,583,389,312.78
二、营业总成本	2	4,799,469,052.34	4,058,364,993.54
减：营业成本	3	4,050,291,992.18	3,419,796,607.86
税金及附加	4	40,856,314.40	18,183,888.74
销售费用	5	103,148,081.52	113,713,517.83
管理费用	6	458,284,546.15	405,297,781.77
财务费用	7	149,533,827.90	101,360,448.97
资产减值损失	8	-2,645,709.81	12,748.37
加：公允价值变动收益（损失以“-”号填列）	9	11,194,929.19	19,862,673.44
投资收益（损失以“-”号填列）	10	-13,440,519.50	113,163,745.78
其中：对联营企业和合营企业的投资收益	11	-14,630.08	-4,531,748.16
其他收益	12	26,907,184.45	
三、营业利润（亏损以“-”号填列）	13	571,459,839.76	658,050,738.46
加：营业外收入	14	25,593,224.34	31,152,814.17
其中：非流动资产处置利得	15	7,849,142.35	9,181,786.75
减：营业外支出	16	3,234,455.27	14,351,785.86
其中：非流动资产处置损失	17	1,498,854.64	725,693.61
四、利润总额（亏损总额以“-”号填列）	18	593,818,608.83	674,851,766.77
减：所得税费用	19	150,221,105.16	145,349,064.40
五、净利润（净亏损以“-”号填列）	20	443,597,503.67	529,502,702.37
归属于母公司股东的净利润	21	108,361,159.78	213,145,000.01
少数股东损益	22	335,236,343.89	316,357,702.36
六、其他综合收益的税后净额	23	8,624,433.16	-32,316,488.32
归属母公司所有者的其他综合收益的税后净额	24	13,714,820.05	-81,444,108.84
（一）以后不能重分类进损益的其他综合收益	25		
1. 重新计量设定受益计划净负债或净资产导致	26		
2. 权益法下在被投资单位不能重分类进损益的	27		
其他综合收			
益中所享有的份额			
（二）以后将重分类进损益的其他综合收益	28	13,714,820.05	-81,444,108.84
1. 权益法下在被投资单位以后将重分类进损益的	29		
其他综合			
收益中所享有的份额			
2. 可供出售金融资产公允价值变动损益	30	7,124,257.47	-125,415,832.98
3. 持有至到期投资重分类为可供出售金融资产	31		
4. 现金流量套期损益的有效部分	32		
5. 外币财务报表折算差额	33	6,590,562.58	-81,444,108.84
6. 其他	34		
归属于少数股东的其他综合收益的税后净额	35	-5,090,386.89	49,127,620.52
七、综合收益总额	36	452,221,936.83	497,186,214.05
归属于母公司所有者的综合收益总额	37	122,075,979.83	131,700,891.17
归属于少数股东的综合收益总额	38	330,145,957.00	365,485,322.88
八、每股收益：	39		
（一）基本每股收益	40	0.90	1.78
（二）稀释每股收益	41		

法定代表人：陈爱莲

主管会计工作负责人：陈滨

会计机构负责人：陈韩霞

陈滨

陈韩霞

合并现金流量表

编制单位：万丰奥特控股集团有限公司

2017年1-6月

会03表

单位：人民币元

项目	行次	本期数	上年同期数
一、经营活动产生的现金流量：			
销售商品、提供劳务收到的现金	1	5,226,614,268.41	4,824,426,712.34
处置以公允价值计量且其变动计入当期损益的金融资产净增加额	2		
收到的税费返还	3	200,879,075.24	132,182,660.06
收到的其他与经营活动有关的现金	4	467,199,973.31	1,230,113,924.45
现金流入小计	5	5,894,693,316.96	6,186,723,296.85
购买商品、接受劳务支付的现金	6	3,820,466,243.74	3,319,954,407.19
支付融资租赁款的现金	7		
支付给职工以及为职工支付的现金	8	591,903,835.80	578,500,487.83
支付的各项税费	9	342,007,983.11	493,936,089.45
支付的其他与经营活动有关的现金	10	525,951,151.58	899,690,951.19
现金流出小计	11	5,280,329,214.23	5,292,081,935.66
经营活动产生的现金流量净额	12	614,364,102.73	894,641,361.19
二、投资活动产生的现金流量：			
收回投资所收到的现金	13	114,100,000.00	185,857,274.81
取得投资收益所收到的现金	14	5,310,488.68	203,505,888.11
处置固定资产、无形资产和其他长期资产所收回的现金净额	15	537,297.78	3,012,902.97
处置子公司及其他营业单位收到的现金净额	16		
收到的其他与投资活动有关的现金	17	94,689,769.83	206,916,325.31
现金流入小计	18	214,637,556.29	599,292,391.20
购建固定资产、无形资产和其他长期资产所支付的现金	19	592,832,780.82	368,292,508.54
投资所支付的现金	20	20,740,976.67	613,000,000.00
取得子公司及其他营业单位支付的现金净额	21	34,950,000.00	7,680,000.00
支付的其他与投资活动有关的现金	22	301,963,332.63	480,150,700.00
现金流出小计	23	950,487,090.12	1,469,123,208.54
投资活动产生的现金流量净额	24	-735,849,533.83	-869,830,817.34
三、筹资活动产生的现金流量			
吸收投资所收到的现金	25		12,000,000.00
其中：子公司吸收少数股东投资收到的现金	26		9,000,000.00
借款所收到的现金	27	2,815,361,281.88	3,366,791,831.81
发行债券收到的现金	28	2,243,880,000.00	1,796,800,000.00
收到的其他与筹资活动有关的现金	29	59,924,590.70	544,800,000.00
现金流入小计	30	5,119,165,872.58	5,720,391,831.81
偿还债务所支付的现金	31	4,370,940,026.27	4,130,042,113.08
分配股利、利润和偿付利息所支付的现金	32	310,241,775.83	340,722,065.25
其中：子公司支付给少数股东的股利、利润	33	234,776,528.45	135,808,372.85
支付的其他与筹资活动有关的现金	34	15,380,000.00	970,097,000.00
现金流出小计	35	4,696,561,802.10	5,440,861,178.33
筹资活动产生的现金流量净额	36	422,604,070.48	279,530,653.48
四、汇率变动对现金的影响	37	-6,664,297.24	25,223,916.66
五、现金及现金等价物净增额	38	294,454,342.14	329,565,113.99
加：期初现金及现金等价物余额	39	1,161,139,052.64	1,190,806,894.78
六、期末现金及现金等价物余额	40	1,455,593,394.78	1,520,372,008.77

法定代表人：陈爱莲

主管会计工作负责人：陈滨

会计机构负责人：陈韩霞

陈爱莲

陈滨

陈韩霞

资产负债表

2017年06月30日


会企01表

单位:人民币元

编制单位: 万丰奥特控股集团有限公司

项 目	行次	期末数	期初数	项 目	行次	期末数	期初数
流动资产:				流动负债:			
货币资金	1	516,221,339.45	71,838,495.50	短期借款	37	1,178,000,000.00	1,095,000,000.00
以公允价值计量且其变动计入当期损益的金融资产	2	932,719.77	776,840.58	以公允价值计量且其变动计入当期损益的金融负债	38		
衍生金融资产	3			衍生金融负债	39		
应收票据	4			应付票据	40		
应收账款	5			应付账款	41	41,173,342.35	41,496,461.98
预付款项	6	731,908.55	341,908.55	预收款项	42		
应收利息	7			应付职工薪酬	43	3,341,442.33	5,893,625.33
应收股利	8	11,875,000.00		应交税费	44	1,615,808.41	1,167,552.18
其他应收款	9	3,880,873,309.25	3,121,758,206.49	应付利息	45	78,877,748.91	53,419,410.27
存货	10	19,925.57	19,925.57	应付股利	46	247,526.00	180,046.00
划分为持有待售的资产	11	38,353,857.06	45,720,228.19	划分为持有待售的负债	47		
一年内到期的非流动资产	12			其他应付款	48	256,415,799.17	119,976,011.85
其他流动资产	13	48,921,917.99	39,971,315.74	一年内到期的非流动负债	49	398,838,241.74	
流动资产合计	14	4,497,929,977.64	3,280,426,920.62	其他流动负债	50	1,849,161,068.30	1,398,404,088.04
				流动负债合计	51	3,807,670,977.21	2,715,537,195.65
				非流动负债:			
				长期借款	52		
				应付债券	53	2,239,536,420.01	2,039,335,601.95
非流动资产:				长期应付款	54	1,036,909.08	1,036,909.08
可供出售金融资产	18	785,441,864.05	838,442,854.08	专项应付款	55		
持有至到期投资	19			预计负债	56		
长期应收款	20			递延收益	57	6,800,000.00	6,800,000.00
长期股权投资	21	1,887,362,025.96	1,867,135,679.37	递延所得税负债	58	14,900,248.66	12,525,496.16
投资性房地产	22			其他非流动负债	59		
固定资产	23	271,295,261.27	272,163,702.81	非流动负债合计	60	2,262,273,577.75	2,059,698,007.19
在建工程	24	13,978,880.99	13,756,777.26	负债合计	61	6,069,944,554.96	4,775,235,202.84
工程物资	25			股东权益:			
固定资产清理	26			股本	62	120,000,000.00	120,000,000.00
生产性生物资产	27			其他权益工具	63		
油气资产	28			资本公积	64	89,378,130.24	89,378,130.24
无形资产	29	21,917,036.04	22,243,344.30	其他综合收益	65	44,700,745.90	37,576,488.43
开发支出	30			专项储备	66		
商誉	31			盈余公积	67	60,000,000.00	60,000,000.00
长期待摊费用	32	27,780,544.64	29,498,912.48	未分配利润	68	1,121,771,528.92	1,241,606,708.64
递延所得税资产	33	89,369.43	128,339.23	归属于母公司股东权益合计	69	1,435,850,405.06	1,548,561,327.31
其他非流动资产	34			少数股东权益	70		
非流动资产合计	35	3,007,864,982.38	3,043,369,609.53	股东权益合计	71	1,435,850,405.06	1,548,561,327.31
资产总计	36	7,505,794,960.02	6,323,796,530.15	负债和股东权益总计	72	7,505,794,960.02	6,323,796,530.15

法定代表人: 陈爱莲



主管会计工作负责人: 陈滨



会计机构负责人: 陈韩霞



利 润 表

2017年1-6月

会企02表

编制单位：万丰奥特控股集团有限公司


单位：人民币元

项 目	行次	本月数	上年同期数
一、营业收入	1	2,156,272.79	1,563,110.18
二、营业总成本	2	99,179,923.16	87,040,694.78
减：营业成本	3	515,141.62	977,429.52
税金及附加	4	911,193.30	
销售费用	5	0.00	
管理费用	6	37,047,009.97	34,351,589.86
财务费用	7	60,706,578.27	51,711,675.40
资产减值损失	8	0.00	
加：公允价值变动收益（损失以“-”号填列）	9	155,879.19	12,776.99
投资收益（损失以“-”号填列）	10	84,457,187.54	413,954,340.28
其中：对联营企业和合营企业的投资收益	11	-14,630.08	
其他收益	12		
三、营业利润（亏损以“-”号填列）	13	-12,410,583.64	328,489,532.67
加：营业外收入	14	13,814,373.72	9,091,390.74
其中：非流动资产处置利得	15	6,395,261.17	8,393,855.93
减：营业外支出	16	1,200,000.00	8,389,921.95
其中：非流动资产处置损失	17		
四、利润总额（亏损总额以“-”号填列）	18	203,790.08	329,191,001.46
减：所得税费用	19	38,969.80	5,003,194.25
五、净利润（净亏损以“-”号填列）	20	164,820.28	324,187,807.21
归属于母公司股东的净利润	21		324,187,807.21
少数股东损益	22		
六、其他综合收益的税后净额	23	7,124,257.47	-125,415,832.98
归属母公司所有者的其他综合收益的税后净额	24		
（一）以后不能重分类进损益的其他综合收益	25		
1.重新计量设定受益计划净负债或净资产导致的变动	26		
2.权益法下在被投资单位不能重分类进损益的其他综合收益中所享有的份额	27		
（二）以后将重分类进损益的其他综合收益	28	7,124,257.47	-125,415,832.98
1.权益法下在被投资单位以后将重分类进损益的其他综合收益中所享有的份额	29		
2.可供出售金融资产公允价值变动损益	30	7,124,257.47	-125,415,832.98
3.持有至到期投资重分类为可供出售金融资产损益	31		
4.现金流量套期损益的有效部分	32		
5.外币财务报表折算差额	33		
6.其他	34		
归属于少数股东的其他综合收益的税后净额	35		
七、综合收益总额	36	7,289,077.75	198,771,974.23
归属于母公司所有者的综合收益总额	37	7,289,077.75	198,771,974.23
归属于少数股东的综合收益总额	38		
八、每股收益：	39		
（一）基本每股收益	40	0.00	2.70
（二）稀释每股收益	41		

法定代表人：陈爱莲

主管会计工作负责人：陈滨

会计机构负责人：陈韩霞





现金流量表

会合03表

编制单位：万丰奥特控股集团有限公司

2017年1-6月

单位：人民币元

项 目	行次	本期数	上年同期数
一、经营活动产生的现金流量：			
销售商品、提供劳务收到的现金	1		
处置以公允价值计量且其变动计入当期损益的金融资产净	2		
收到的税费返还	3		
收到的其他与经营活动有关的现金	4	150,931,695.07	81,303,726.14
现金流入小计	5	150,931,695.07	81,303,726.14
购买商品、接受劳务支付的现金	6		
支付融资租赁款的现金	7		
支付给职工以及为职工支付的现金	8	14,178,973.51	10,430,068.94
支付的各项税费	9	38,649,392.73	29,151,080.11
支付的其他与经营活动有关的现金	10	201,628,388.80	327,704,293.68
现金流出小计	11	254,456,755.04	367,285,442.73
经营活动产生的现金流量净额	12	-103,525,059.97	-285,981,716.59
二、投资活动产生的现金流量：			
收回投资所收到的现金	13	152,500,000.00	468,857,274.81
取得投资收益所收到的现金	14	72,598,806.28	462,505,888.11
处置固定资产、无形资产和其他长期资产所收回的现金净额	15	18,047.78	915,789.33
处置子公司及其他营业单位收到的现金净额	16		
收到的其他与投资活动有关的现金	17	222,620,025.00	
现金流入小计	18	447,736,879.06	932,278,952.25
购建固定资产、无形资产和其他长期资产所支付的现金	19	199,920,603.37	40,234,374.47
投资所支付的现金	20	20,740,976.67	940,000,000.00
取得子公司及其他营业单位支付的现金净额	21		
支付的其他与投资活动有关的现金	22	625,178,959.74	456,650,700.00
现金流出小计	23	845,840,539.78	1,436,885,074.47
投资活动产生的现金流量净额	24	-398,103,660.72	-504,606,122.22
三、筹资活动产生的现金流量			
吸收投资所收到的现金	25		
其中：子公司吸收少数股东投资收到的现金	26		
借款所收到的现金	27	2,439,860,760.00	3,109,836,500.00
发行债券收到的现金	28	2,243,880,000.00	1,796,800,000.00
收到的其他与筹资活动有关的现金	29	8,004,310.96	804,780,000.00
现金流入小计	30	4,691,745,070.96	5,711,416,500.00
偿还债务所支付的现金	32	3,563,599,591.44	3,396,878,763.74
分配股利、利润和偿付利息所支付的现金	33	182,108,249.70	136,900,918.73
其中：子公司支付给少数股东的股利、利润	34		
支付的其他与筹资活动有关的现金	35	30,000.00	1,268,777,000.00
现金流出小计	36	3,745,737,841.14	4,802,556,682.47
筹资活动产生的现金流量净额	37	946,007,229.82	908,859,817.53
四、汇率变动对现金的影响	37	4,334.82	-7,581.23
五、现金及现金等价物净增额	38	444,382,843.95	118,264,397.49
加：期初现金及现金等价物余额	39	71,838,495.50	118,348,005.37
六、期末现金及现金等价物余额	40	516,221,339.45	236,612,402.86

法定代表人：陈爱莲

主管会计工作负责人：陈滨

会计机构负责人：陈韩霞

陈爱莲

陈滨

陈韩霞