

公司代码：601018

公司简称：宁波港

宁波港股份有限公司 2014 年年度报告

重要提示

一、本公司董事会、监事会及董事、监事、高级管理人员保证年度报告内容的真实、准确、完整，不存在虚假记载、误导性陈述或重大遗漏，并承担个别和连带的法律责任。

二、公司全体董事出席董事会会议。

三、普华永道中天会计师事务所（特殊普通合伙）为本公司出具了标准无保留意见的审计报告。

四、公司负责人闻建耀、主管会计工作负责人王峥及会计机构负责人（会计主管人员）金国平声明：保证年度报告中财务报告的真实、准确、完整。

五、经董事会审议的报告期利润分配预案或公积金转增股本预案

经普华永道中天会计师事务所（特殊普通合伙）审计，公司2014年度实现归属于上市公司股东的净利润为2,818,632千元，母公司实现净利润为2,387,449千元。依据《公司章程》有关条款的规定，提取10%法定盈余公积金为238,745千元，2014年度实现可供股东分配的利润为2,148,704千元。根据公司第三届董事会第五次会议决议，本次利润分配预案为：拟将2014年度可分配利润2,148,704千元的50%，按照持股比例向全体股东进行分配。即以公司2014年12月31日公司总股本12,800,000,000股计算，每10股派发现金红利0.84元（含税），实施上述利润分配方案，共需支付股利1,075,200千元，剩余未分配利润结转至以后年度。该利润分配预案尚需提交公司股东大会审议。

六、前瞻性陈述的风险声明

本报告中所涉及的未来计划、发展战略等前瞻性描述不构成公司对投资者的实质承诺，敬请投资者注意投资风险。

七、是否存在被控股股东及其关联方非经营性占用资金情况？

否

八、是否存在违反规定决策程序对外提供担保的情况？

否

目录

第一节	释义及重大风险提示.....	3
第二节	公司简介	4
第三节	会计数据和财务指标摘要.....	6
第四节	董事会报告	8
第五节	重要事项	24
第六节	股份变动及股东情况.....	30
第七节	董事、监事、高级管理人员和员工情况.....	34
第八节	公司治理	42
第九节	内部控制	46
第十节	财务报告	47
第十一节	备查文件目录.....	171

第一节 释义及重大风险提示

(1). 释义

在本报告书中，除非文义另有所指，下列词语具有如下含义：

常用词语释义		
中国证监会	指	中国证券监督管理委员会
上交所	指	上海证券交易所
公司、本公司、宁波港股份	指	宁波港股份有限公司
宁波港集团	指	宁波港集团有限公司
普华永道中天	指	普华永道中天会计师事务所（特殊普通合伙）
海问	指	北京市海问律师事务所
港区	指	由码头及其配套设施组成的港口区域
码头	指	港区内停靠船舶、装卸货物和旅客上下的水工设施
泊位	指	港区码头停靠船舶、装卸货物的固定位置
标准箱、TEU	指	英文 Twenty-foot Equivalent Unit 的中文翻译和缩写，是以长 20 英尺 x 宽 8 英尺 x 高 8.5 英尺的集装箱为标准的国际计量单位
吞吐量	指	在一定时期内经由水运进、出港区范围并经过港口企业装卸的货物数量
“无水港”	指	以陆路运输为主要方式，具备港口和口岸服务功能的内陆物流中心
“营改增”	指	缴纳营业税的应税项目改成缴纳增值税，增值税是对产品或者服务的增值部分纳税，减少了重复纳税环节
元、千元、万元、亿元	指	人民币元、人民币千元、人民币万元、人民币亿元，中国法定流通货币单位
报表期、报告期	指	2014 年 1 月 1 日至 2014 年 12 月 31 日

(2). 重大风险提示

公司已在本报告中详细描述存在的行业风险、市场风险和经营风险，敬请查阅第四节董事会报告中关于公司未来发展的讨论与分析中可能面对的风险因素及对策部分内容。

第二节 公司简介

一、 公司信息

公司的中文名称	宁波港股份有限公司
公司的中文简称	宁波港
公司的外文名称	Ningbo Port Company Limited
公司的外文名称缩写	NBP
公司的负责人	闻建耀

二、 联系人和联系方式

	董事会秘书
姓名	蒋 伟
联系地址	宁波市北仑区明州路301号宁波港大厦
电话	0574-27686151
传真	0574-27687001
电子信箱	ird@nbport.com.cn

三、 基本情况简介

公司注册地址	宁波市北仑区明州路301号
公司注册地址的邮政编码	315800
公司办公地址	宁波市北仑区明州路301号宁波港大厦
公司办公地址的邮政编码	315800
公司网址	http://www.nbport.com.cn
电子信箱	ird@nbport.com.cn

四、 信息披露及备置地点

公司选定的信息披露报纸名称	《中国证券报》、《上海证券报》、《证券时报》、 《证券日报》
登载年度报告的中国证监会指定网站的网址	http://www.sse.com.cn
公司年度报告备置地点	公司董事会办公室

五、 公司股票简况

公司股票简况				
股票种类	股票上市交易所	股票简称	股票代码	变更前股票简称
A股	上海证券交易所	宁波港	601018	无

六、 公司报告期内注册变更情况

(一) 基本情况

注册登记日期	2014年6月3日
注册登记地点	宁波市北仑区明州路301号
企业法人营业执照注册号	330200400022586
税务登记号码	330201717882426
组织机构代码	71788242-6

公司报告期内注册变更情况为公司法定代表人调整引起工商注册变更详见公司于 2014 年 5 月 27 日在上交所网站披露的《宁波港 2013 年年度股东大会决议公告》和《宁波港第三届董事会第一次会议决议公告》

（二）公司首次注册情况的相关查询索引

公司首次注册情况详见 2011 年年度报告第二章“公司基本情况”。

（三）公司上市以来，主营业务的变化情况

没有发生重大变化，仍与 2010 年 9 月 28 日上市时登记的主营业务相同。

（四）公司上市以来，历次控股股东的变更情况

公司的控股股东为宁波港集团，本报告期内，控股股东未发生变化。

七、其他有关资料

公司聘请的会计师事务所 (境内)	名称	普华永道中天会计师事务所(特殊普通合伙)
	办公地址	中国上海市黄浦区湖滨路 202 号
	签字会计师姓名	蒋颂祎、童珏琳

第三节 会计数据和财务指标摘要

一、报告期末公司近三年主要会计数据和财务指标

(一) 主要会计数据

单位：千元 币种：人民币

主要会计数据	2014年	2013年	本期比上年同期增减 (%)	2012年
营业收入	13,415,207	11,395,536	17.72	7,802,196
归属于上市公司股东的净利润	2,818,632	2,839,820	-0.75	2,676,572
归属于上市公司股东的扣除非经常性损益的净利润	2,627,190	2,651,174	-0.90	2,372,278
经营活动产生的现金流量净额	2,692,877	3,325,869	-19.03	796,350
	2014年末	2013年末	本期末比上年同期末 增减 (%)	2012年末
归属于上市公司股东的净资产	30,757,116	28,771,210	6.90	27,097,207
总资产	44,908,614	41,623,402	7.89	36,078,448

(二) 主要财务指标

主要财务指标	2014年	2013年	本期比上年同期增减 (%)	2012年
基本每股收益(元/股)	0.22	0.22	0.00	0.21
稀释每股收益(元/股)	0.22	0.22	0.00	0.21
扣除非经常性损益后的基本每股收益(元/股)	0.21	0.21	0.00	0.19
加权平均净资产收益率(%)	9.50	10.17	减少0.67个百分点	10.30
扣除非经常性损益后的加权平均净资产收益率(%)	8.85	9.49	减少0.64个百分点	9.13
归属于上市公司股东的每股净资产(元/股)	2.40	2.25	6.67	2.12
每股经营活动产生的现金流量净额(元/股)	0.21	0.26	-19.23	0.06

二、境内外会计准则下会计数据差异

(一) 同时按照国际会计准则与按中国会计准则披露的财务报告中净利润和归属于上市公司股东的净资产差异情况

 适用 不适用

(二) 同时按照境外会计准则与按中国会计准则披露的财务报告中净利润和归属于上市公司股东的净资产差异情况

 适用 不适用

(三) 境内外会计准则差异的说明：

无

三、非经常性损益项目和金额

 适用 不适用

单位:千元 币种:人民币

非经常性损益项目	2014 年金额	附注(如适用)	2013 年金额	2012 年金额
非流动资产处置损益	116,027	主要为公司转让穿山港区8#、9#集装箱泊位资产获得营业外收入145,553 千元。	132,602	421,786
计入当期损益的政府补助,但与公司正常经营业务密切相关,符合国家政策规定、按照一定标准定额或定量持续享受的政府补助除外	122,086		75,894	60,679
计入当期损益的对非金融企业收取的资金占用费	4,850		3,271	5,887
单独进行减值测试的应收款项减值准备转回	57		327	-70,810
除上述各项之外的其他营业外收入和支出	19,196		9,219	14,084
少数股东权益影响额	-5,170		-9,409	-1,461
所得税影响额	-65,604		-23,258	-125,871
合计	191,442		188,646	304,294

四、采用公允价值计量的项目

单位:千元 币种:人民币

项目名称	期初余额	期末余额	当期变动	对当期利润的影响金额
可供出售金融资产	85,484	162,204	76,720	4,265
以公允价值计量且其变动计入当期损益的金融资产	0	2,281	2,281	2,281
合计	85,484	164,485	79,001	6,546

第四节 董事会报告

一、董事会关于公司报告期内经营情况的讨论与分析

2014 年，公司上下紧紧围绕国际强港建设目标，拓市场、抓改革、强管理、重合作、促转型，出色完成了年度各项工作任务，特别是港口生产实现了重大突破。公司货物吞吐量完成 5.39 亿吨，同比增长 8.2%，宁波港域以外码头货物吞吐量完成 1.34 亿吨，同比增长 9.6%。公司集装箱吞吐量完成 2091.2 万标箱，同比增长 11.4%；宁波港域集装箱吞吐量完成 1870 万标箱，同比增长 11.5%，箱量增幅列大陆沿海主要港口首位，箱量排名首次超越釜山港进入世界港口前 5 强。

（一）狠抓市场开拓，生产经营逆势增长。在全球经济复苏缓慢、航运业形势严峻的大环境下，公司提前 19 天实现“公司货物吞吐量突破 5 亿吨，集装箱吞吐量突破 2000 万标箱”的“双突破”目标。全年 1 万标箱以上集装箱船到港 905 艘次，同比增加 20%；马士基 1.8 万标箱集装箱船实现常态化挂靠；海铁联运箱量完成 13.5 万标箱，同比增长 31.1%；水水中转箱量完成 427 万标箱，同比增长 19.6%，其中国际中转完成 240 万标箱，同比增长 21.7%；内贸箱量完成 194 万标箱，同比增长 10.5%；散货总量稳定增长。矿石接卸量完成 8668.9 万吨，同比增长 9.8%；原油接卸量完成 4269.7 万吨，同比增长 5.8%；煤炭接卸量完成 5121.6 万吨，同比略有下降；液化品吞吐量完成 943.1 万吨，同比增长 7.4%；“无水港”业务量同比增长 16.4%。商品贸易起步良好，国际贸易公司商品贸易额达 11 亿元。服务效率不断提升，马士基 1.8 万标箱船舶作业的船时效率、在泊效率位居全球港口第一；铁矿石船时效率名列全国港口前茅。

（二）深化改革创新，发展活力明显提升。开展“瘦身强体”工作，将原有 188 家各类各级企业整合成 28 家直属一级管理公司，公司管控力和风险防范能力有效增强；成立国际物流公司和国际贸易公司，推进物流、贸易经营主体建设，延伸经营服务功能，实现服务增值。对 22 家生产经营单位的绩效首次采取“分类考核”办法，并完善经营者年薪、工资总额调控、组织绩效考核等相关制度，公司员工的工作积极性、创造性得到充分调动和发挥。加强公司发展战略研究，新设立发展投资部，完成《宁波港建设我国重要的现代港口物流中心》等战略课题研究。科技创新成果丰硕，共有 11 个科技项目获中国港口科技进步奖，获奖总数居全国港口首位。

（三）强化管理服务，企业运营规范高效。预算执行情况良好，资金流良性循环，各类成本得到有效控制；人力资源深入开发，开展各类教育培训 1.5 万人次；设备设施保障有力，港机、船舶完好率均在 95% 以上；文明港区建设展现新景象，港区面貌焕然一新，现场管理水平、港区文明程度有效提升。“国际卫生港”创建取得突破性成效，梅山、穿山港区创卫工作顺利通过世卫组织验收。开展以“服务企业、服务经济”为主题的“双服务”专项行动，港口服务质量和企业形象明显提升。

（四）加强投资合作，发展空间日益扩大。基建技改、合资合作项目建设投资分别完成 28.6 亿元和 19.4 亿元。穿山港区 3#-7# 集装箱泊位等一批技改项目完工；鼠浪潮矿石中转码头工程 2 个装船泊位水工基本完成；金塘大浦口集装箱码头二阶段工程等有序推进。梅山港区 6#-10# 集装箱码头工程、滚装及杂货码头工程获得项目核准；梅山港区和穿山港区 2# 泊位实现正式对外开放。同时，信息化、节能减排项目推进有力。集装箱水水中转信息系统、铁路生产业务综合管理系统、镇海港埠公司散杂货生产营运系统二阶段等上线运行；新建 LNG 加气站 3 座，完成龙门吊能量回馈改造 117 台，公司全年节能 1.3 万吨标煤、节支 1 亿元。

(一) 主营业务分析**1 利润表及现金流量表相关科目变动分析表**

单位:千元 币种:人民币

科目	本期数	上年同期数	变动比例(%)
营业收入	13,415,207	11,395,536	17.72
营业成本	9,262,783	7,306,507	26.77
销售费用	1,120	758	47.76
管理费用	1,089,836	1,004,291	8.52
财务费用	255,518	196,786	29.85
经营活动产生的现金流量净额	2,692,877	3,325,869	-19.03
投资活动产生的现金流量净额	-1,345,886	-2,313,334	-41.82
筹资活动产生的现金流量净额	-1,212,776	-1,233,050	-1.64
研发支出	13,722	11,387	20.51

2 收入**(1) 驱动业务收入变化的因素分析**

2014 年公司营业收入同比增长 17.72%,主要是由于①公司业务量增长引起营业收入增长;②公司 2014 年新设贸易公司新增营业收入 1,104,379 千元。

(2) 新产品及新服务的影响分析

2014 年 8 月,公司新设立全资子公司宁波港国际贸易有限公司,该公司注册资本为人民币 100,000 千元,主要经营燃料油、煤炭、钢材等贸易销售业务。该公司以“为客户创造价值”为导向,“以港带贸、以贸促港”,努力做大做强宁波港贸易板块。该公司设立后,公司的主营业务相应增加了“贸易销售业务”板块,2014 年,该公司贸易额达 1,104,379 千元。

(3) 主要销售客户的情况

来自前五名客户取得的主营业务收入为人民币 1,370,196 千元,占年度营业收入的比例为 11%。

3 成本**(1) 成本分析表**

币种:人民币 单位:千元

分行业情况							
分行业	成本构成项目	本期金额	本期占总成本比例(%)	上年同期金额	上年同期占总成本比例(%)	本期金额较上年同期变动比例(%)	情况说明
集装箱装卸及相关业务	主营业务成本	949,569	10.34	811,685	11.22	16.99	主要为人工成本、折旧、修理费、外付劳务费等成本项目支出增加所致。
铁矿石装卸及相关业务	主营业务成本	744,564	8.10	666,832	9.22	11.66	主要为人工成本、折旧、修理费、外付劳务费等成本项目支出

							增加所致。
原油装卸及相关业务	主营业务成本	269,493	2.93	264,144	3.65	2.03	主要为人工成本、修理费用等成本项目支出增加所致。
其他货物装卸及相关业务	主营业务成本	1,106,488	12.04	1,034,824	14.31	6.93	主要为人工成本、修理费用、业务外包费等成本项目支出增加所致。
贸易销售业务	主营业务成本	1,458,176	15.87	256,201	3.54	469.15	主要为 2014 年公司新设贸易公司，相应增加销售成本支出所致。
综合物流及其他业务	主营业务成本	4,659,164	50.72	4,198,401	58.06	10.97	主要为人工成本、折旧、修理费、运输费、外付劳务费等成本项目支出增加所致。
合计		9,187,454	100.00	7,232,087	100.00	27.04	

(2) 主要供应商情况

支付给前五大供应商的采购金额为 1,246,445 千元，占年度总采购金额的 32%。

4 费用

销售费用同比增长 47.76%，主要为公司销售业务增加引起。

5 研发支出

(1) 研发支出情况表

币种：人民币 单位：千元

本期费用化研发支出	13,722
研发支出合计	13,722
研发支出总额占净资产比例 (%)	0.04
研发支出总额占营业收入比例 (%)	0.10

6 现金流

<1>经营活动产生的现金流量净额同比下降 19.03%，主要原因为：①财务公司吸收存款现金流入净增加额比去年同期减少 1,056,685 千元；②财务公司向成员单位发放贷款及垫款现金净流出额比去年同期减少 598,653 千元。

<2>投资活动使用的现金流量净额同比下降 41.82%，主要原因为：①处置固定资产、无形资产和其他长期资产收回的现金流入额比去年同期增加 688,820 千元，主要因为本期下属子公司北三集司向远东公司出售 8#、9#泊位及其他资产收到现金 705,959 千元，而去年同期无此项目；②

投资支付的现金本期比去年同期减少 424,343 千元，其中：本期支付舟山衢黄港口开发建设有限公司投资款 203,571 千元，去年同期支付 476,393 千元；本期支付宁波港远东码头有限公司增资款 157,500 千元，去年同期支付 312,000 千元。

<3>筹资活动使用的现金流量净额同比下降 1.64%。主要原因为：①发行债券收到现金比去年同期增加 200,000 千元；②取得借款收到的现金比去年同期增加 242,826 千元；③支付股利、偿付利息的现金流出额比去年同期减少 70,648 千元，其中对外支付股利现金流出额比去年同期减少 51,200 千元；④偿还债务支出的现金流出比去年同期增加 468,350 千元，主要为部分单位对外偿还债务增加。

7 其他

(1) 公司利润构成或利润来源发生重大变动的详细说明

今年公司转让穿山港区 8#、9#集装箱泊位资产获得营业外收入 145,553 千元，去年同期无类似事项发生。

去年太仓武港码头有限公司纳入合并范围，使得长期股权投资公允价值与合并日长期股权投资账面价值的差额计入投资收益 128,630 千元，本年同期无类似事项发生。

(2) 公司前期各类融资、重大资产重组事项实施进度分析说明

2012 年宁波港股份有限公司公司债券(第一期)10 亿元已于 2012 年 4 月 16 日发行，期限为三年，票面年利率为 4.69%，到期日为 2015 年 4 月 16 日，利息为一年一付。2014 年 4 月 14 日已支付公司债利息 46,900 千元。

2013 年宁波港股份有限公司公司债券(第一期)10 亿元已于 2013 年 3 月 13 日发行，期限为三年，票面年利率为 4.60%，到期日为 2016 年 3 月 13 日，利息为一年一付。2014 年 3 月 10 日已支付公司债利息 46,000 千元。

2014 年度第一期中期票据 1 亿元已于 2014 年 2 月 14 日发行，期限为三年，票面年利率为 5.91%，起息日为 2014 年 2 月 17 日，到期日为 2017 年 2 月 17 日，利息为一年一付。

2014 年度第一期短期融资券 1 亿元已于 2014 年 2 月 11 日发行，期限为一年，票面年利率为 5.90%，到期一次性还本付息，兑付日为 2015 年 2 月 12 日。

2014 年度第二期短期融资券 10 亿元已于 2014 年 8 月 21 日发行，期限为一年，票面年利率为 4.85%，到期一次性还本付息，兑付日为 2015 年 8 月 21 日。

(3) 发展战略和经营计划进展说明

公司 2013 年年报披露的 2014 年公司主要生产经营计划为：货物吞吐量同比增长 4.5%；集装箱吞吐量同比增长 5.3%，收入和利润实现同步增长。2014 年公司货物吞吐量实际完成同比增长 8.2%，集装箱吞吐量实际完成同比增长 11.4%，较好地完成了 2013 年年报提出的 2014 年公司生产经营计划。

(二) 行业、产品或地区经营情况分析

1、 主营业务分行业、分产品情况

单位：千元 币种：人民币

主营业务分行业情况						
分行业	营业收入	营业成本	毛利率 (%)	营业收入比上年增减 (%)	营业成本比上年增减 (%)	毛利率比上年增减 (%)
集装箱装卸及相关业务	1,913,735	949,569	50.38	15.55	16.99	减少 0.61 个百分点
铁矿石装卸及	1,746,529	744,564	57.37	8.68	11.66	减少 1.14

相关业务						个百分点
原油装卸及相关业务	483,299	269,493	44.24	0.95	2.03	减少 0.59 个百分点
其他货物装卸及相关业务	1,724,343	1,106,488	35.83	-4.77	6.93	减少 7.02 个百分点
贸易销售业务	1,481,865	1,458,176	1.6	432.67	469.15	减少 6.31 个百分点
综合物流及其他业务	5,882,687	4,659,164	20.8	8.95	10.97	减少 1.45 个百分点
合计	13,232,458	9,187,454	30.57	17.82	27.04	减少 5.03 个百分点

主营业务分行业和分产品情况的说明

<1>由于今年公司新设子公司宁波港国际贸易有限公司,使得贸易销售业务板块主营业务收入和主营业务成本同比增长分别为 432.67%和 469.15%,引起毛利率比上年减少 6.31 个百分点。

<2>其他货物装卸及相关业务板块由于煤炭接卸量同比下降,使得主营业务收入同比减少,而人工成本、修理费用、业务外包费等成本支出有所增加,引起毛利率比上年减少 7.02 个百分点。

2、 主营业务分地区情况

单位:千元 币种:人民币

地区	营业收入	营业收入比上年增减 (%)
国内	13,232,458	17.82

(三) 资产、负债情况分析

1、 资产负债情况分析表

币种:人民币 单位:千元

项目名称	本期期末数	本期期末数占总资产的比例 (%)	上期期末数	上期期末数占总资产的比例 (%)	本期期末金额较上期期末变动比例 (%)	情况说明
应收股利	3,006	0.01	66,693	0.16	-95.49	主要为公司及时收回宣告的股利所致。
预付款项	795,577	1.77	320,786	0.77	148.01	主要为公司下属子公司采购大型设备所支付的预付款增加所致。
存货	219,468	0.49	147,433	0.35	48.86	主要为公司开展贸易业务增加所致。
其他流动资产	1,316,700	2.93	833,682	2.00	57.94	主要为公司下属子公司财务公司一年内贷款增加所致。
发放贷款及垫款	537,774	1.20	188,440	0.45	185.38	主要为公司下属子公司财务公司一年期以上贷款增加所致。
长期应收款	10,859	0.02	16,611	0.04	-34.63	主要为公司下属子公司财务公司收回融资租赁款所致。
短期借款	485,458	1.08	848,751	2.04	-42.80	主要为本年归还了到期的流动资金借款所致。
应付票据	227,327	0.51	17,000	0.04	1,237.22	主要为公司下属子公司采

						用应付票据形式支付所致。
预收款项	500,996	1.12	224,200	0.54	123.46	主要为公司下属子公司预收设备销售款所致。
应付职工薪酬	75,185	0.17	55,070	0.13	36.53	主要系公司年末尚未支付部分年金所致。
一年内到期的非流动负债	1,325,000	2.95	519,800	1.25	154.91	主要为公司发行的公司债券 10 亿元于一年内到期重分类所致。
其他流动负债	1,502,572	3.35	15,210	0.04	9,778.84	主要为公司发行的短期融资券 11 亿元,以及下属子公司财务公司同业拆入资金 4 亿元所致。
应付债券	1,100,000	2.45	2,000,000	4.80	-45.00	主要为公司发行的公司债券 10 亿元于一年内到期重分类所致。

(四) 核心竞争力分析

1、外部条件良好。国家推进“一带一路”和长江经济带建设,深化对外开放,积极与有关国家和地区建立自由贸易区,推进区域大通关建设,宁波市加快推进现代化国际港口城市建设,积极打造港口经济圈,为本公司充分依托宁波母港良好的区位优势和完善的水陆集疏运条件,服务国家战略,打造“一带一路”战略支点,建设江海陆联运服务中心,扩大港口服务腹地范围,实现快速、可持续发展提供了良好的外部条件和强大的政策支持。

2、区位优势独特,自然条件出色。船舶大型化和运营联盟化呈加速发展趋势,公司依托宁波母港良好的区位优势、优良的港口自然条件、完善的内外贸航线资源和专业的货种服务体系,积极推进与大型干线船公司、大型货主等的合作,加快建设国际一流的深水枢纽港和我国重要的现代港口物流中心。

3、集疏运条件优越,物流通畅。公司的主要运营基地是宁波母港,所在地区拥有健全和完备的交通运输体系,多条高速公路、铁路直达港区,水路转运体系已初具规模,能为客户提供便捷、高效、多元的优质运输服务。依托宁波母港、支线港、卫星港、“无水港”、内河港等的紧密衔接和互动,已基本形成了“一体两翼三路”的多层次港口网络体系发展格局,对我国沿海、沿江、沿路、沿河经济腹地和货源有较好的辐射力和带动力。

4、拥有领先的码头作业能力和服务效率。本公司是全国最大的码头运营商之一,拥有完备的综合货物处理体系及配套设施,货物吞吐量和集装箱吞吐量位居国内外港口前列,公司下属集装箱码头连续三年在泊效率位居“天天马士基”航线全球十大港口首位,1.8 万标箱马士基船舶船时效率、在泊效率居全球港口之首。

5、经营团队优秀。本公司所创建的优秀品牌、先进的服务理念、良好的企业文化和高效的运作模式,是本公司的优势所在。经验丰富、成熟且强有力的经营管理团队,为本公司的可持续发展奠定了坚实的基础。

(五) 投资状况分析

1、 对外股权投资总体分析

公司 2014 年完成对外股权投资 733,855 千元,同比减少 1,085,012.50 千元,减少 59.65%。

被投资的公司名称	主要经营 活动	占被投 资公司 权益的 比例 (%)	备注
宁波光明码头有限公司	港口服务	51	该公司由公司和宁波开发投资集团有限公司共同出资设立, 分别占股 35%、65%。报告期内, 公司以现金人民币 62,808 千元向宁波开发投资集团有限公司收购 16% 股权, 收购后该公司股权比例为公司占股 51%, 宁波开发投资集团有限公司占股 49%。该公司注册资本为人民币 400,000 千元。
宁波中联理货有限公司	港口服务	50	该公司由公司与中联理货有限公司投资设立, 各占股 50%。报告期内, 公司以现金人民币 1,000 千元向该公司出资, 该公司注册资本为人民币 2,000 千元。
宁波远东码头经营有限公司	港口服务	50	该公司由公司之全资子公司宁波港集团北仑第三集装箱有限公司、COSCO PORTS (NINGBO BEILUN) LIMITED(英属维尔京群岛)、OOCL TERMINAL (NINGBO) LIMITED (香港)、国投交通公司投资设立, 分别占股 50%、20%、20%、10%。报告期内, 公司以现金人民币 157,500 千元向该公司同比例增资, 增资后, 该公司注册资本为人民币 2,500,000 千元。
杭州东洲集装箱物流有限公司	货运业务	22	该公司由公司下属控股子公司宁波港集装箱运输有限公司和浙江富阳口岸国际物流有限公司投资设立, 分别占股 55% 和 45%。报告期内, 公司出资现金人民币 2,750 千元, 该公司注册资本为人民币 5,000 千元。
嘉兴市杭州湾港务开发有限公司	港口开发	50	该公司由公司下属全资子公司宁波新世纪国际投资有限公司与嘉兴港口控股集团有限公司投资设立, 各占股 50%。报告期内, 公司以现金人民币 12,750 千元向该公司同比例增资, 增资后, 该公司注册资本为人民币 125,500 千元。
宁波保税区港川货运有限公司	货运业务	23	该公司由公司下属全资子公司宁波港建设开发有限公司通过收购方式获得股权。报告期内, 公司以现金人民币 615 千元收购, 占股 23%。该公司其他股东为宁波大榭众联股份有限公司、自然人黄勇, 分别占股 52%、25%, 该公司注册资本为人民币 1,000 千元。
宁波港新建材科技有限公司	商品销售	23	该公司由公司下属全资子公司宁波港建设开发有限公司通过收购方式获得股权。报告期内, 公司以现金人民币 3,802 千元收购, 占股 23%。该公司其他股东为宁波大榭众联股份有限公司、自然人黄勇, 分别占股 52%、25%, 该公司注册资本为人民币 10,000 千元。
舟山甬舟集装箱码头有限公司	港口服务	90	该公司由公司和舟山市金塘港口开发有限公司分别占股 90%、10%。报告期内, 公司以现金人民币 90,000 千元向该公司同比例增资, 增资后, 该公司注册资本为人民币 1,090,000 千元。
嘉兴港海盐嘉实码头有限公司	港口服务	40	该公司由公司下属全资子公司宁波新世纪国际投资有限公司、嘉兴市实业资产投资集团有限公司和嘉兴港口控股集团有限公司投资设立的。报告期内, 公司以现金人民币 5,952 千元收购 5% 股权, 收购后共计占股 40%, 其他股东分别占股 55% 和 5%。同时以现金人民币 20,000 千元向该公司同比例增资, 增资后, 该公司注册资本为人民币 150,000 千元。

浙江龙门港务有限公司	港口服务	44.17	该公司由公司和温岭市交通实业有限公司、银润控股集团有限公司投资设立，分别占股 40%、40%、20%。报告期内，公司与温岭市交通实业有限公司各以现金人民币 25,000 千元向该公司增资，增资后该公司注册资本为人民币 120,000 千元，股权比例变更为 44.17%、44.17%和 11.66%。
宁波港国际贸易有限公司	商品贸易	100	该公司由公司在报告期内以现金人民币 100,000 千元全额出资设立，该公司注册资本为人民币 100,000 千元。
舟山市衢黄港口开发建设有限公司	港口服务	47	该公司由公司和舟山港股份有限公司、舟山群岛新区蓬莱国有资产投资集团有限公司投资，分别占股 47%、51%、2%。报告期内，公司以现金人民币 203,571 千元向该公司同比例增资，增资后，该公司注册资本为人民币 1,299,380 千元。
青岛港国际股份有限公司	港口服务	0.33	该公司由公司境外全资子公司明城有限公司通过在香港联交所认购股份获得股权。报告期内，公司以港币 60,603 千元购买 15,957,000 股，该公司注册资本为人民币 4,778,204 千元。

(1) 证券投资情况

序号	证券品种	证券代码	证券简称	最初投资金额 (千元)	持有数量 (股)	期末账面价值 (千元)	占期末 证券总 投资比 例 (%)	报告期 损益 (千元)
1	股票	600000	浦发银行	2,000	6,462,357	101,394	62.51	4,265
2	股票	00368	中外运 航运	HKD78,783 (RMB73,773)	9,535,000	HKD17,640 (RMB13,916)	8.58	0
3	股票	03833	新疆新 鑫矿业	HKD18,834 (RMB17,492)	3,650,000	HKD5,110 (RMB4,031)	2.49	0
4	股票	06198	青岛港	HKD60,603 (RMB48,107)	15,957,000	HKD54,333 (RMB42,863)	26.42	0
期末持有的其他证券投资					/			
报告期已出售证券投资损益				/	/	/	/	
合计				141,372	/	162,204	100%	4,265

(2) 持有非上市金融企业股权情况

所持对象名称	最初投资 金额 (千元)	持有数量 (股)	占该 公司 股权 比例 (%)	期末账面 价值 (千元)	报告期 损益 (千元)	报告期 所有者 权益变 动(千 元)	会计 核算 科目	股份 来源
宁波通商银行股份有限公司	1,441,320	127,844,000	20	1,512,749	56,663	7,070	长期股权投资	-
合计	1,441,320	127,844,000	/	1,512,749	56,663	7,070	/	/

(3) 买卖其他上市公司股份的情况

股份名称	期初股份数量 (股)	报告期买入股份数量 (股)	使用的资金数量 (千元)	报告期卖出股份数量 (股)	期末股份数量 (股)	产生的投资收益 (千元)
青岛港	0	15,957,000	HKD60,603 (RMB48,107)	0	15,957,000	0

报告期内卖出申购取得的新股产生的投资收益总额 0 元

买卖其他上市公司股份的情况的说明
无

2、募集资金使用情况

(1) 募集资金总体使用情况

√适用 □不适用

单位:千元 币种:人民币

募集年份	募集方式	募集资金总额	本年度已使用募集资金总额	已累计使用募集资金总额	尚未使用募集资金总额	尚未使用募集资金用途及去向
2010	首次发行	7,212,982	300,354	7,212,982	0	/
合计	/	7,212,982	300,354	7,212,982	0	/

(2) 募集资金承诺项目情况

√适用 □不适用

单位:千元 币种:人民币

承诺项目名称	是否变更项目	募集资金拟投入金额	募集资金本年度投入金额	募集资金累计实际投入金额	是否符合计划进度	项目进度	预计收益	产生收益情况	是否符合预计收益	未达到计划进度和收益说明	变更原因及募集资金变更程序说明
宁波-舟山港北仑港区五期集装箱码头工程	否	2,275,800	0	2,275,800	是	82%	-	不适用	不适用	无	不适用
宁波-舟山港穿山港区中宅煤炭码头工程	否	1,794,582	300,354	1,794,582	是	100%	-	179,016	是	无	不适用
宁波-舟山港梅山保税港区1#-5# 集装箱码头工程	否	630,000	0	630,000	是	79%	-	182,750	不适用	无	不适用

宁波-舟山港金塘港区大浦口集装箱码头工程	否	633,800	0	633,800	是	43%	-	-93,816	不适用	无	不适用
采购港口相关设备	否	678,800	0	678,800	是	100%	-	-	不适用	无	不适用
补充流动资金	否	1,200,000	0	1,200,000	是	100%	-	-	不适用	无	不适用
合计	/	7,212,982	300,354	7,212,982	/	/		/	/	/	/
募集资金承诺项目使用情况说明	<p>1、经公司第二届董事会第十六次会议决议通过，以及公司于 2013 年 5 月 13 日召开的股东大会批准，公司及全资子公司宁波港集团北仑第三集装箱有限公司于 2014 年度将 8#、9#泊位资产转让予合营企业宁波远东码头经营有限公司。被转让的 8#、9#泊位资产属于募投项目之一宁波—舟山港北仑港区五期集装箱码头工程的部分资产。</p> <p>2、公司于 2014 年度使用募集资金人民币 300,354 千元，累计使用募集资金总额人民币 7,212,982 千元。截至 2014 年 12 月 31 日止，公司首次公开发行股票募集资金净额已全部使用完毕。</p>										

(3) 募集资金变更项目情况

□适用 √不适用

3、主要子公司、参股公司分析

单位：千元 币种：人民币

单位名称	业务性质	总资产	净资产	营业收入	营业利润	净利润	注册资本
宁波港国际物流有限公司（原宁波港国际集装箱有限公司）	集装箱业务	734,473	294,389	197,223	30,457	25,062	232,965.5
宁波港集团北仑第三集装箱有限公司	港口业务	3,989,598	1,544,509	148,704	449,478	534,309	150,000
宁波新世纪国际投资有限公司	实业投资	2,398,052	809,293	1,797	67,354	67,065	600,000
舟山甬舟集装箱码头有限公司	港口业务	2,342,532	732,070	141,616	-95,012	-93,816	1,090,000
宁波港铁路有限公司	铁路货物运输	120,155	53,693	147,189	17,489	16,035	50,000
宁波外轮理货有限公司	船舶理货	170,513	151,276	257,801	161,680	121,154	18,000
明城国际有限公司	进出口业务	259,845	212,089	1,407	5,935	5,943	港币 121,680
宁波港进出口有限公司	进出口业务	517,337	28,998	449,154	4,024	3,050	21,692.9
宁波梅山岛国际集装箱码头有限公司	码头项目	2,400,069	1,281,037	447,426	206,324	163,461	900,000

宁波港集团财务有限公司	金融服务	7,306,662	1,747,422	275,612	202,289	151,465	1,500,000
宁波联合集装箱海运有限公司	船舶运输	925,446	895,922	195,880	60,221	64,544	750,000
宁波远洋(香港)有限公司	船舶运输、租赁	488,940	27,692	44,780	14,962	14,962	港币 30,000
嘉兴市乍浦开发集团港口有限公司(含原嘉兴市金地工业厂房有限公司)	投资	1,110,614	476,715	9,257	38,124	33,976	181,879.1
浙江世航乍浦港口有限公司(含原浙江五洲乍浦港口有限公司)	港口业务	1,312,752	434,689	308,650	42,054	36,220	281,220
宁波远洋运输有限公司	货物运输	1,457,627	461,428	1,019,930	62,951	40,560	400,000
嘉兴富春港务有限公司	港口业务	377,167	206,454	103,735	48,264	36,321	100,000
太仓万方国际码头有限公司	港口业务	1,342,740	826,187	159,011	4,290	4,176	800,000
南京明州码头有限公司	经营港口公用码头设施	1,169,155	484,397	73,711	-39,185	-40,967	486,176
太仓武港码头有限公司	码头经营	2,597,764	1,477,753	524,301	221,880	198,133	942,012
宁波港国际贸易有限公司	贸易业务	423,563	101,169	1,104,379	1,614	1,169	100,000
宁波梅港码头有限公司	港口业务	1,752,443	769,393	138,126	22,193	19,289	750,000
宁波北仑国际集装箱码头有限公司	港口业务	1,813,259	1,768,949	583,344	216,809	136,937	700,000
宁波远东码头经营有限公司	港口业务	3,559,800	3,027,650	952,614	349,287	302,740	2,500,000
宁波港吉码头经营有限公司	港口业务	2,476,386	1,755,643	684,946	242,299	212,465	美元 120,000
宁波意宁码头经营有限公司	港口业务	1,639,397	1,255,839	537,469	216,433	189,430	美元 100,000
宁波实华原油码头有限公司	原油装卸中转及管道运输	334,414	332,220	158,292	92,605	84,930	80,000
宁波中燃船舶燃料有限公司	燃料销售	178,435	86,742	1,063,220	18,897	16,364	40,000
宁波港东南物流货柜有限公司	货运代理	404,358	169,369	1,848,915	24,340	19,907	55,524
上海港航投资有限公司	实业投资	1,009,327	906,148	0	54,287	51,705	500,000

宁波光明码头有限公司	码头项目	1,155,601	167,856	33,648	-92,612	-92,664	400,000
宁波大榭招商国际码头有限公司	港口业务	2,610,932	1,622,506	647,551	236,543	206,948	1,209,090
宁波青峙化工码头有限公司	码头项目	551,639	217,921	130,471	32,656	28,586	美元 17,100
舟山武港码头有限公司	码头项目	2,499,306	888,937	188,566	-82	-231	896,000
温州金洋集装箱码头有限公司	码头项目	515,684	445,089	94,862	18,289	9,383	美元 42,553
宁波通商银行股份有限公司	吸收公众存款、发放短期、中期和长期贷款	43,735,219	5,714,810	2,594,423	385,345	283,315	5,220,000

公司净利润影响达到 10%以上的公司

单位：千元 币种：人民币

公司名称	主营业务收入	主营业务利润	净利润	投资收益
宁波港集团北仑第三集装箱有限公司	148,704	65,657	534,309	394,264

单家净利润与上一年度变动在 30%以上的重大单位说明：

<1>宁波港集团北仑第三集装箱有限公司净利润同比增长 36.59%，主要是由于 2014 年穿山港区 8#、9#泊位转让取得收益引起。

<2>宁波梅山岛国际集装箱码头有限公司净利润同比增长 35.01%，主要是由于箱量同比增长引起。

<3>南京明州码头有限公司 2014 年度亏损同比增长 52.33%，主要是由于业务量下降引起。

<4>太仓武港码头有限公司净利润同比增长 43.13%，主要是由于矿石装卸量同比增长引起。

<5>宁波意宁码头经营有限公司净利润同比增长 41.29%，主要是由于箱量同比增长引起。

<6>上海港航投资有限公司净利润同比增长 86.67%，主要是股票处置取得收益引起。

<7>宁波通商银行股份有限公司利润同比增长 124.82%，主要是由于贷款等业务量增加引起。

单家资产总额比上一年度报告期末变动在 30%以上的重大单位说明：

<1>宁波港国际物流有限公司 2014 年末资产总额同比增长 92.67%，主要为长期股权投资增加引起。

<2>宁波港进出口有限公司 2014 年末资产总额同比增长 129.28%，主要为预付设备款增加引起。

<3>宁波梅山岛国际集装箱码头有限公司 2014 年末资产总额同比下降 37.71%，主要为本年发生公司分立引起。

<4>宁波远洋（香港）有限公司 2014 年末资产总额同比增长 56.26%，主要为购入集装箱等资产引起。

<5>宁波远洋运输有限公司 2014 年末资产总额同比增长 143.89%，主要为造船进度款增加引起。

<6>宁波中燃船舶燃料有限公司 2014 年末资产总额同比减少 37.00%，主要为归还票据融资引起。

<7>上海港航投资有限公司 2014 年末资产总额同比增长 96.20%，主要为可供出售金融资产公允价值增加引起。

<8>宁波青峙化工码头有限公司 2014 年末资产总额同比增长 67.16%，主要为土地等资产增加引起。

<9>舟山市衢黄港口开发有限公司 2014 年末资产总额同比增长 57.88%，主要为鼠浪湖项目建设进度增加引起。

4、非募集资金项目情况

适用 不适用

二、董事会关于公司未来发展的讨论与分析

(一) 行业竞争格局和发展趋势

展望 2015 年，港口发展的内外部环境总体向好

1、世界经济将继续保持复苏态势。国际货币基金组织（IMF）预计 2015 年的全球经济增速为 3.8%，较 2014 年提高 0.5 个百分点；新兴市场和发展中经济体的经济增速为 5.4%，较 2014 年提高 0.4 个百分点，虽增速缓于往昔，但仍将继续助力全球增长；国际货物贸易预计将同比增长 3.8%，增速较 2014 年增加 1.3 个百分点。世界贸易组织（WTO）预计，2015 年全球贸易量将增长 4%，增速比 2014 年提高 0.9 个百分点。

2、国家改革发展将逐步释放制度红利。国家加快推进“一带一路”、长江经济带建设，海运业发展上升为国家战略，为港口发展带来新的重要战略机遇；国家加快扩大对外开放，中澳、中韩自贸协定相继落地，上海自贸区有关政策的复制推广，港航业将率先受益；长江经济带区域通关一体化、宁波-舟山港一体化步伐加快，以及浙江打造江海陆联运服务中心、杭州建设跨境电子商务综合试验区等，为我港发展带来新的利好。

3、航运市场发展变革蕴藏着机会。当前，航运市场船舶大型化、运营联盟化正呈加快趋势发展，为公司依托宁波母港良好的区位优势、优良的港口自然条件、完善的内外贸航线资源和专业的货种服务体系，加强与大型干线船公司等合作伙伴进行分工与合作，推进国际一流的深水枢纽港和我国重要的现代港口物流中心建设提供了重要机遇。

4、公司积极谋划转型升级。随着五大运输服务体系建立和逐步完善，公司服务五大货种的能力持续增强，港口信息化、智能化、现代化水平的持续提升，“宁波港”服务品牌知名度、影响力持续扩大，公司加大了贸易和物流发展力度，积极实践由交通运输港向贸易物流港的转型升级，持续提升港口服务客户、服务区域经济的能力与水平。

(二) 公司发展战略

公司的发展目标是：成为一流的码头运营商和优秀的现代物流运营商，将宁波港打造成为国际一流的深水枢纽港和我国重要的现代港口物流中心，有力地推进宁波国际强港和宁波现代化国际港口城市建设。为加快推进宁波国际强港建设，促进港口与城市和谐发展，公司积极推进以“三化三型”为重点的转型升级，以深化“市场化、多元化、国际化”为突破口，着力理念创新、机制创新、经营创新、管理创新、技术创新，建立以码头作业为基础、商贸物流和资本经营为互动发展的“T”字型产业体系和价值体系，全面提升核心竞争力，将宁波港打造成为“质量效益型、创新引领型、绿色环保型”国际强港。

(三) 经营计划

2015 年是“十二五”规划的收官之年，是“十三五”和中长远发展规划的谋划之年，更是加快转型升级、推进国际强港建设的重要一年。公司按照“发展为本、创新引领、实干有为”的总要求，以“改革、转型、发展”为主题，以“三化三型”为主线，抓改革增活力，抓转型促提升，抓发展强实力，创新推进国际强港和港口经济圈建设，促进区域经济发展。

公司主要经营目标：公司货物吞吐量同比增长 4.31%，集装箱吞吐量同比增长 7.12%，营业收入和利润保持稳定增长。

重点做好以下几方面工作：

1、做强港口主业，提升公司核心竞争力

突出市场导向，增强揽货能力。完善生产经营体制和格局，优化部门设置，强化集装箱中转操作和客户服务工作，进一步增强揽货能力。

发挥整体优势，提升规模效益。进一步发挥系统互动优势，推进集装箱运输服务体系建设和完善集装箱水水中转、海铁联运网络，加强公司外海、海口、内河等散货码头的资源共享、业务互动、作业联动，进一步扩大货物吞吐规模。

优化经营策略，拓展业务增长点。深化与干线船公司的合作，积极拓展沿海捎带、换装业务；加快推进南北沿海和长江沿岸内贸分拨中心建设；完善海铁联运体制机制，争取开通甬新欧国际班列；利用国家加大进口的政策机遇，大力开发进口箱源；抓紧推进鼠浪湖矿石中转码头试生产，实施“矿煤联动”揽货模式，拓展大宗散货业务增长点；优化杂货业务结构和码头布局，巩固和发展钢材、汽车滚装等业务；积极筹建集装卸、仓储、加工、配送、交易等于一体的粮食物流园和产业链，逐步打造华东地区进口粮食仓储中心、分拨中心、贸易中心和集散基地。

2、发展物流贸易，打造新的经济增长点

做大港口物流。巩固发展运输、仓储、代理等港口传统物流，着力拓展冷链、拼箱、汽车、危险品、期货、保税等专业物流，完善物流产业链，增强核心竞争力，不断扩大物流业务规模。

做实商品贸易。坚持“以港带贸、以贸促港”策略，依托港口、腹地和临港商品交易平台，充分利用公司的资源、资金优势，培育和发展油品、化工、矿石、煤炭等贸易业务，形成新的增长点。

创新商业模式。加强物联网、云计算、大数据等新一代信息技术在港口的创新应用，构建基于大数据的具有网上交易功能的物流综合服务大平台；抓紧建立宁波港电子商务网站、宁波港口物流运输商务平台，提升物流效率和服务附加值。

做优服务品牌。建立和完善集装箱、散杂货及相关配套作业的服务标准体系，精心设计和培育物流、贸易等服务品牌，完善宁波港服务品牌体系，提升品牌的国际竞争力、影响力。

3、推进转型升级，增强可持续发展能力

加强战略规划，明确在沿海、沿江、内陆和海外的产业布局，加快实施“沿海战略”，努力把宁波港打造成为现代化国际强港和我国重要的现代港口物流中心；编制中长期发展规划，加快推进公司转型升级；制定公司业务发展、能力建设、管理现代化等各项专项规划，确保发展战略的有效实施和战略目标的顺利实现。

加快转型步伐。做优做强码头主业板块，大力拓展物流、贸易、金融等业务板块，建立以码头经营为基础、并与物流经营和资本运营互动发展的“T”型产业体系和价值体系，全面提升核心竞争力，将宁波港打造成为“效益质量型、绿色环保型、创新引领型”国际强港。

深化两项行动。全面推进“文明港区建设”，实现港口与社会、与环境持续和谐发展；深入开展“双服务”专项行动，适时出台新一轮便利化服务举措，进一步提升港口的服务质量和水平，促进港口与城市良性互动、融合发展。

4、深化改革创新，增强发展动力和活力

完善企业治理制度。认真贯彻落实上级有关国资国企改革的部署和要求，完善法人治理结构，加快推进现代企业制度建设，提高公司决策效率和治理水平。

完善薪酬分配制度。探索推进薪酬分配市场化、多元化、差异化，使职工收入与业绩有效挂钩，增强内部分配的公平性和激励性，提高制度竞争力和人才吸引力。

优化用人用工制度。严格定编定员，加强“控员增效”。对各单位、各部门进行全面的岗位梳理，科学配置人力资源，严格控制两级用工，使职工队伍结构更趋合理、职工数量和人工成本得到有效控制；实施“机器换人”、“一职多岗”策略，通过提高劳动生产率来增加企业经济效益和职工人均收入。

5、扩大有效投资，拓展港口发展新空间

完善投资战略。加快推进宁波-舟山港一体化，合力打造江海陆联运服务中心；加强在国内沿海、沿江、内河、铁路沿线投资合作和经营布局，打造辐射长三角、影响华东片的港口经济圈；积极参与“一带一路”建设，适时在海外开展码头生产经营和资本合作；逐步推进宁波港域有关岸线资源整合，提高岸线资源利用率和港口通过能力。

加强项目投资。2015年，公司基建技改投资安排33.9亿元，合资合作项目建设投资安排14.5亿元。港内投资项目：梅山港区6#-10#集装箱码头陆域形成工程和北仑第二港埠公司1#、2#泊位改造开工；梅山滚装及杂货码头水工和堆场工程基本完工；完成光明码头整体改造和镇海港埠公司2#、3#泊位功能调整；中宅二期项目获国家发改委核准，争取年内水工开工。港外投资项目：

鼠浪湖矿石中转码头一阶段工程力争 9 月份投产；金塘大浦口集装箱码头二阶段工程、乍浦二期港池及内河码头二阶段工程等按计划推进。

加强资本经营。加大对资本市场的研究力度，逐步形成职业团队，推进债权融资、股权融资和并购重组，增强资本运营能力；推进财务公司、通商银行稳定发展，抓紧成立融资租赁公司、资产管理公司，构建资本经营平台，拓展证券、保险、融资租赁、风险投资等新业务，打造新的增长极，形成“多业并进、多极支撑、优势互补、融合发展”的新格局。

6、推进管理创新，提高公司效率和效益

改进安全管理。调整安全生产责任体系和考核机制，深入推进安全标准化、信息化建设，强化现场安全管控和隐患排查治理，确保港口安全稳定。

改进投资企业管理。对投资企业实施负面清单管理模式，进一步明确职责，精简审批事项。改进绩效管理。完善绩效考核指标体系，调整绩效考核机制，将所有下属公司全部纳入绩效考核体系，实现绩效管理“全覆盖”，调动全员的工作积极性。

强化审计制度建设。建立和完善行之有效的审计工作制度，加大现场审计力度，增强财务支出的合规性、合法性和合理性；强化对审计意见整改落实不积极、不到位的责任追究，切实维护审计监督的严肃性。

(四) 因维持当前业务并完成在建投资项目公司所需的资金需求

根据公司 2015 年度的生产经营计划和投资预算，2015 年度公司投资计划总额为 37 亿元，融资计划总额为 40 亿元。2015 年公司将统筹资金调度，优化资产结构，充分利用各种金融工具降低资金使用成本，同时严格控制各项费用支出，加快资金周转速度，合理安排资金使用计划，为公司的正常运作和投资建设服务。

(五) 可能面对的风险

1、全球经济复苏面临诸多挑战。欧美日等发达经济体复苏缓慢，新兴经济体增速放缓，国际市场需求仍存在较大不确定性，全球经济总体复苏疲弱态势难有明显改观；国际金融市场波动较大，国际大宗商品价格波动，地缘政治等非经济因素影响持续加剧；国内经济发展进入“新常态”，一些短期、结构性与长期性因素可能对经济增长造成冲击和制约。

2、航运业供求矛盾突出的问题短期难以有效改观。干散货运输市场利好因素较少，尽管运力增长有所放缓，但全球干散货运输市场运量增长有限，前期影响运价走势的一些不利因素继续存在，干散货运输市场形势严峻，运价仍将继续低位徘徊。集装箱运输市场方面，尽管海运需求增长速度有望进一步提升，但船队运力增长速度更快，船舶呈加速大型化趋势发展，供大于求的总基调依旧，班轮公司可能进一步加强联盟合作。

3、区域港口竞争日益加剧。公司的集装箱业务在省外的交叉腹地、间接腹地的揽货难度较大，业务拓展短期内难有较大成效且具有一定的不确定性。随着周边港口相关专业码头的建成投产，加上铁路运价上涨等因素，对公司吞吐量贡献度大的铁矿石、原油、煤炭、液化品等主要基础货种面临的分流压力日趋严重。

4、公司经营压力仍然较大。劳动力、土地等资源要素成本持续上涨，本港可利用的岸线资源逐步萎缩，港区环境保护与节能减排要求进一步提升；此外，口岸服务环境较上海自贸区尚有一定的差距，有待持续改善。

三、董事会对会计师事务所“非标准审计报告”的说明

(一) 董事会、监事会对会计师事务所“非标准审计报告”的说明

适用 不适用

(二) 董事会对会计政策、会计估计或核算方法变更的原因和影响的分析说明

适用 不适用

2014 年 10 月 28 日，公司召开第三届董事会第四次会议，审议通过了《关于宁波港股份有限公司执行新颁布或修订的会计准则对相关财务报表影响的议案》，同意公司于 2014 年 7 月 1 日

执行各项新会计准则。执行新会计准则的相关情况，具体内容参见“第十节财务报告附注五（27）重要会计政策和会计估计的变更”。

（三）董事会对重要前期差错更正的原因及影响的分析说明

适用 不适用

四、利润分配或资本公积金转增预案

（一）现金分红政策的制定、执行或调整情况

报告期内，公司的分红政策没有调整。

2014年5月26日，公司2013年年度股东大会审议通过了《宁波港股份有限公司2013年度利润分配预案》，并于2014年6月20日在上交所网站发布了《宁波港股份有限公司2013年度利润分配实施公告》（临2014-025）。公司2013年度利润分配方案为：根据《公司章程》有关条款，公司将2013年度可分配利润1,765,750千元的60%，按照持股比例向全体股东进行分配。按照2013年12月31日公司总股本12,800,000,000股计算，每10股派发现金红利0.83元（含税）。实施上述利润分配方案，共需支付股利1,062,400千元，剩余未分配利润结转至以后年度。以2014年6月25日为股权登记日，2014年6月26日为除权、除息日和现金红利发放日，截止本报告披露之日，公司2013年度利润分配方案已全部实施完毕。

上述利润分配方案的实施符合《公司章程》和股东大会决议的要求，相关的决策程序和机制完备，独立董事发表了独立意见，充分保护了公司中小股东的合法权益。

（二）公司近三年（含报告期）的利润分配方案或预案、资本公积金转增股本方案或预案

单位：千元 币种：人民币

分红年度	每 10 股送红股数（股）	每 10 股派息数(元)（含税）	每 10 股转增数（股）	现金分红的数额（含税）	分红年度合并报表中归属于上市公司股东的净利润	占合并报表中归属于上市公司股东的净利润的比率(%)
2014 年	0	0.84	0	1,075,200	2,818,632	38.15
2013 年	0	0.83	0	1,062,400	2,839,820	37.41
2012 年	0	0.87	0	1,113,600	2,676,572	41.61

注：2014 年度利润分配预案尚需提交公司 2014 年年度股东大会审议通过

五、积极履行社会责任的工作情况

（一）社会责任工作情况

详见公司另行公告的《2014 年履行社会责任报告》。

六、其他披露事项

经公司第二届董事会第十六次会议和 2012 年年度股东大会审议通过，公司计划发行金额为 20 亿元的短期融资券和 20 亿元的中期票据。公司分别于 2013 年 12 月 16 日和 2013 年 12 月 18 日注册成功，其中短期融资券注册号为“中市协注【2013】CP477 号”、中期票据注册号为“中市协注【2013】CP374 号”。2014 年 2 月 11 日公司发行了 1 亿元短期融资券，2014 年 2 月 14 日发行了期限为三年的 1 亿元中期票据，2014 年 8 月 21 日发行了金额为 10 亿元的短期融资券，剩余金额公司将根据实际情况和市场利率择机发行。

经公司第三届董事会第三次会议和 2014 年第一次临时股东大会审议通过，公司计划发行总额不超过 100 亿元的超短期融资券。公司于 2015 年 2 月 4 日注册成功，注册号为“中市协注【2015】SCP26 号”，公司将注册后两个月内发行首期超短期融资券。公司于 2015 年 3 月 18 日发行了 2015 年度第一期超短期融资券，（简称：15 宁波港 SCP001），本期发行规模为 20 亿元人民币，发行利率 4.78%，期限 270 天。起息日为 2015 年 3 月 20 日，兑付日为 2015 年 12 月 15 日，募集资金于 2015 年 3 月 20 日到账。

第五节 重要事项

一、重大诉讼、仲裁和媒体普遍质疑的事项

适用 不适用

二、报告期内资金被占用情况及清欠进展情况

适用 不适用

三、破产重整相关事项

报告期内公司无破产重整相关事项。

四、资产交易、企业合并事项

适用 不适用

(一) 公司收购、出售资产和企业合并事项已在临时公告披露且后续实施无变化的

事项概述及类型	查询索引
公司的全资子公司宁波港集团北仑第三集装箱码头有限公司将拥有的穿山港区 8#、9#泊位资产转让给宁波远东码头经营有限公司。事项类别为资产出售。	详情见 2013 年 3 月 29 日和 2013 年 11 月 2 日公司分别在指定信息披露媒体及上交所网站披露的《宁波港股份有限公司关于使用募集资金建成的部分资产转让暨关联交易的公告》（临 2013-017）、《宁波港股份有限公司关于转让使用募集资金建成的部分资产获宁波市国资委批复的公告》（临 2013-050）。2014 年 3 月，上述资产出售事项完成。

五、公司股权激励情况及其影响

适用 不适用

六、重大关联交易

适用 不适用

(一) 与日常经营相关的关联交易

1、已在临时公告披露且后续实施无进展或变化的事项

事项概述	查询索引
公司 2014 年度发生的日常关联交易，是适应公司实际需要发生，内容客观，符合商业惯例，交易定价遵循市场规律且符合价格公允原则，操作程序及环节规范，不存在向关联方输送利益和损害公司股东利益的情形。主要类别为：向关联人购买燃料和动力；向关联人销售产品、商品；向关联人提供劳务；接受关联人提供的劳务；其他支出和其他收入。	详情见公司于 2015 年 3 月 31 日在指定信息披露媒体及上交所网站披露的《关于宁波港股份有限公司 2014 年度日常关联交易执行情况以及 2015 年度日常关联交易预计的公告》（临 2015-015）

(二) 资产收购、出售发生的关联交易

1、已在临时公告披露且后续实施无进展或变化的事项

事项概述	查询索引
公司的全资子公司宁波港集团北仑第三集装箱码头有限公司将拥有的穿山港区 8#、9#泊位资产转让给宁波远东码头经营有限公司。事项类别为资产出售。	详情见 2013 年 3 月 29 日和 2013 年 11 月 2 日公司分别在指定信息披露媒体及上交所网站披露的《宁波港股份有限公司关于使用募集资金建成的部分资产转让暨关联交易的公告》（临 2013-017）、《宁波港股份有限公司关于转让使用募集资金建成的部分资产获宁波市国资委批复的公告》（临 2013-050）。2014 年 3 月该资产出售事项完成。

(三) 共同对外投资的重大关联交易**1、已在临时公告披露，但有后续实施的进展或变化的事项**

公司的全资子公司宁波远洋运输有限公司拟与公司的控股股东宁波港集团有限公司、中国人民财产保险股份有限公司、上海国际港务（集团）股份有限公司共同出资设立专业保险公司一事，详见 2013 年 10 月 16 日公司分别在指定信息披露媒体及上交所网站披露的《宁波港股份有限公司关于对外投资设立专业保险公司暨关联交易的公告》（临 2013-047），2015 年 1 月 17 日，公司分别在指定信息披露媒体及上交所网站披露了《宁波港股份有限公司关于对外投资设立专业保险公司事项进展的公告》（临 2015-003），由于公司全资子公司宁波远洋运输有限公司不符合新设保险机构股东持股有关规定，公司将不参与此次对外投资设立专业保险公司事项。

(四) 关联债权债务往来**1、临时公告未披露的事项**

单位：千元 币种：人民币

关联方	关联关系	向关联方提供资金			关联方向上市公司提供资金		
		期初余额	发生额	期末余额	期初余额	发生额	期末余额
宁波通商银行股份有限公司	联营公司	150,000	100,000	250,000	0	0	0
宁波港吉码头经营有限公司	合营公司	150,000	-75,000	75,000	33,700	10,454	44,154
宁波青峙化工码头有限公司	联营公司	0	40,000	40,000	0	13,001	13,001
宁波中燃船舶燃料有限公司	合营公司	0	15,000	15,000	0	1,543	1,543
宁波宏通铁路物流有限公司	母公司的全资子公司	1,500	500	2,000	1,096	-492	604
宁波意宁码头经营有限公司	合营公司	135,000	-135,000	0	24,887	31,864	56,751
宁波港集团有限公司	控股股东	125,000	-125,000	0	1,017,005	428,877	1,445,882
宁波北仑国际集装箱码头有限公司	合营公司				41,153	64,290	105,443
宁波北仑环球置业有限公司	母公司的全资子公司				119,757	-27,183	92,574
宁波市镇海东方工贸有限公司	母公司的全资子公司				67,486	-20,973	46,513
宁波远东码头经营有限公司	合营公司				63,402	-36,662	26,740
宁波环球置业有限公司	母公司的全资子公司				198,870	-179,736	19,134
宁波中交水运设计研究有限公司	合营公司				10,044	-978	9,066
宁波市镇海港茂物流有限公司	母公司的全资子公司				0	5,448	5,448
宁波仑港装卸服务有限公司	母公司的全资子公司				8,660	-3,499	5,161
其他关联方	其他关联人				32,523	-2,027	30,496
合计		561,500	-179,500	382,000	1,618,583	283,927	1,902,510
关联债权债务形成原因		1、本公司向通商银行提供银行间资金拆借，最长期限不超过 14 天，并按上海银行间同业拆放利率结算利息。 2、本公司于 2013 年 9 月向港吉码头提供贷款 100,000 千元和 60,000 千元，于 2013 年、2014 年分别收回贷款 20,000 千元、65,000 千元。另于 2013 年 2 月向穿山码头（穿山码头于 2013 年 9 月被港吉码头吸收合并，吸收合并后，相关债权债务由港吉码头承继）提供贷款 70,000 千元，于 2013 年、2014 年分别收回					

	<p>60,000 千元、10,000 千元，并按中国人民银行规定利率结算利息。</p> <p>3、本公司于 2014 年 7 月向青峙化工提供贷款 40,000 千元，并按中国人民银行规定利率结算利息。</p> <p>4、本公司于 2014 年 1 月、6 月、9 月、11 月分别向中燃燃料提供贷款 45,000 千元、50,000 千元、10,000 千元和 20,000 千元，于 2014 年分批收回贷款 110,000 千元，并按中国人民银行规定利率结算利息。</p> <p>5、本公司于 2013 年 7 月向宏通物流提供贷款 1,500 千元，于 2014 年 1 月份收回该笔贷款。另于 2014 年 1 月、2 月、6 月、7 月、10 月、11 月分别新增贷款 1,500 千元、500 千元、1,000 千元、2,000 千元、1,000 千元和 1,000 千元，于 2014 年分批收回贷款 5,000 千元，并按中国人民银行规定利率结算利息。</p> <p>6、本公司于 2013 年 11 月、12 月、2014 年 6 月、7 月分别向意宁码头提供贷款 80,000 千元、55,000 千元、30,000 千元和 8,000 千元，于 2014 年分批收回以上四笔贷款，并按中国人民银行规定利率结算利息。</p> <p>7、本公司于 2013 年 5 月向宁波港集团有限公司提供贷款 350,000 千元，于 2013 年、2014 年分批收回该笔贷款，并按中国人民银行规定利率结算利息。</p>
关联债权债务清偿情况	通商银行、港吉码头、青峙化工、中燃燃料、宏通物流的借款目前按协议执行正常。财务公司吸收关联方公司的存款，目前业务开展正常。
与关联债权债务有关的承诺	上述关联债权债务将继续按照合同协议执行。
关联债权债务对公司经营成果及财务状况的影响	上述关联债权债务对公司经营成果及财务状况无重大影响。

七、重大合同及其履行情况

1 托管、承包、租赁事项

适用 不适用

2 担保情况

适用 不适用

3 其他重大合同

本年度公司无其他重大合同。

八、承诺事项履行情况

适用 不适用

(一) 上市公司、持股 5%以上的股东、控股股东及实际控制人在报告期内或持续到报告期内的承诺事项

承诺背景	承诺类型	承诺方	承诺内容	承诺时间及期限	是否有履行期限	是否及时严格履行	如未能及时履行应说明未完成履行的具体原因	如未能及时履行应说明下一步计划
与首次公开发行相关的承诺	解决同业竞争	宁波港集团有限公司	避免同业竞争	2008 年 4 月 1 日，长期有效	是	是	不适用	不适用

与再融资相关的承诺	其他	宁波港股份有限公司	2012 年公司债券（第一期）相关的承诺（详见公司于 2012 年 4 月 12 日在上交所网站披露的《公开发行公司债券（第一期）募集说明书》）	2012 年 4 月 16 日-本次债券本息偿付完毕	是	是	不适用	不适用
与再融资相关的承诺	其他	宁波港股份有限公司	2013 年公司债券（第一期）相关承诺（详见公司于 2013 年 3 月 11 日在上交所网站披露的《公开发行 2013 年公司债券（第一期）募集说明书》）	2013 年 3 月 13 日-本次债券本息偿付完毕	是	是	不适用	不适用

九、聘任、解聘会计师事务所情况

单位：千元 币种：人民币

是否改聘会计师事务所：	否
	现聘任
境内会计师事务所名称	普华永道中天会计师事务所（特殊普通合伙）
境内会计师事务所报酬	4,000
境内会计师事务所审计年限	7 年

单位：千元币种：人民币

	名称	报酬
内部控制审计会计师事务所	普华永道中天会计师事务所（特殊普通合伙）	2,300
保荐人	中银国际证券有限责任公司	不适用

聘任、解聘会计师事务所的情况说明：

公司 2013 年度股东大会审议通过了《关于续聘普华永道中天会计师事务所（特殊普通合伙）担任宁波港股份有限公司 2014 年度财务报告审计机构和内控审计机构的议案》，同意公司续聘普华永道中天会计师事务所（特殊普通合伙）为公司 2014 年度审计机构及内控审计机构，同意公司董事会授权公司董事长根据审计业务实际情况确定公司 2014 年度审计师报酬事宜。

十、上市公司及其董事、监事、高级管理人员、持有 5%以上股份的股东、实际控制人、收购人处罚及整改情况

报告期公司及其董事、监事、高级管理人员、持有 5%以上股份的股东、实际控制人、收购人均未受到中国证监会的稽查、行政处罚、通报批评及证券交易所的公开谴责。

十一、可转换公司债券情况

适用 不适用

十二、执行新会计准则对合并财务报表的影响

(一) 会计政策变更原因

2014年1月26日起,财政部修订了《企业会计准则第2号-长期股权投资》、《企业会计准则第9号-职工薪酬》、《企业会计准则第30号-财务报表列报》、《企业会计准则第33号-合并财务报表》,以及颁布了《企业会计准则第39号-公允价值计量》、《企业会计准则第40号-合营安排》、《企业会计准则第41号-在其他主体中权益的披露》等具体准则要求,上述新发布或修订的企业准则自2014年7月1日起在所有执行企业会计准则的企业范围内施行。

2014年6月20日,财政部修订了《企业会计准则第37号—金融工具列报》,执行企业会计准则的企业应当在2014年度及以后期间的财务报告中按照该准则要求对金融工具进行列报。2014年7月23日,财政部发布《关于修改<企业会计准则—基本准则>的决定》,自公布之日起施行。

根据上述新颁布/修订的企业会计准则,公司对相关会计政策进行相应变更,并按以上文件规定的起始日开始执行上述企业会计准则,对期初数相关项目及其金额作出相应调整。

(二) 本次会计政策变更的审批流程及主要内容

2014年10月28日,公司第三届董事会第四次会议审议通过了《关于宁波港股份有限公司执行新颁布或修订的会计准则对相关财务报表影响的议案》,同意公司于2014年7月1日执行各项新会计准则。

1、长期股权投资准则变动对于合并财务报告影响(一)

单位:千元 币种:人民币

被投资单位	交易基本信息	2013年1月1日归属于母公司股东权益(+/-)	2013年12月31日		
			长期股权投资(+/-)	可供出售金融资产(+/-)	归属于母公司股东权益(+/-)
宁波金光粮油仓储有限公司	长期股权投资重分类至可供出售金融资产		-7,637	7,637	
宁波金光粮油码头有限公司	长期股权投资重分类至可供出售金融资产		-7,658	7,658	
宁波宁兴控股股份有限公司	长期股权投资重分类至可供出售金融资产		-7,500	7,500	
宁波辰菱液体化工仓储有限公司	长期股权投资重分类至可供出售金融资产		-8,148	8,148	
宁波中化建韩华化工储运有限公司	长期股权投资重分类至可供出售金融资产		-3,509	3,509	
宁波孚宝仓储有限公司	长期股权投资重分类至可供出售金融资产		-10,350	10,350	
宁波越洋化工码头储运有限公司	长期股权投资重分类至可供出售金融资产		-2,772	2,772	
舟山港务集团有限公司	长期股权投资重分类至可供出售金融资产		-138,196	138,196	
宁波北仑船务有限公司	长期股权投资重分类至可供出售金融资产		-8,370	8,370	
宁波新港国际物流有限公司	长期股权投资重分类至可供出售金融资产		-5,000	5,000	
绍兴市国际物流中心有限公司	长期股权投资重分类至可供出售金融资产		-1,000	1,000	
太仓港万方龙达木材产业有限公司	长期股权投资重分类至可供出售金融资产		-4,500	4,500	
杭州小型轧钢股份有限公司	长期股权投资重分类至可供出售金融资产		-300	300	
合计	/		-204,940	204,940	

长期股权投资准则变动对于合并财务报告影响（一）的说明

执行《企业会计准则第 2 号-长期股权投资》的相关情况：公司对持有的不具有控制、共同控制、重大影响，且其公允价值不能可靠计量的股权投资，作为按成本计量的可供出售金融资产进行核算，不作为长期股权投资核算，并对其采用追溯调整法进行调整。

执行上述会计准则，仅对可供出售金融资产和长期股权投资两个报表项目金额产生影响，对公司 2013 年度及本期总资产、负债总额、净资产及净利润不产生任何影响。

3、职工薪酬准则变动的影响

职工薪酬准则变动影响的说明：

执行《企业会计准则第 9 号-职工薪酬》相关情况：公司 2013 年度及本期财务报表中关于职工薪酬的相关业务及事项已按上述准则的规定进行核算，新准则的实施不会对公司 2013 年度及本期财务报表项目金额产生重大影响。

4、准则其他变动的影响

单位：千元 币种：人民币

准则名称	会计政策变更的内容及其对本公司影响说明	项目名称	对 2013 年 12 月 31 日相关财务报表项目的影响金额 增加+/减少—	对 2013 年 1 月 1 日相关财务报表项目的影响金额 增加+/减少—
《企业会计准则第 30 号——财务报表列报》（2014 年修订）	《企业会计准则第 30 号——财务报表列报》（2014 年修订）及应用指南的相关规定	递延收益	17,780	24,858
		其他非流动负债	-17,780	-24,858
		资本公积	5,789	-19,967
		其他综合收益	-5,789	19,967

公司执行《企业会计准则第 30 号-财务报表列报》，对公司 2013 年度及本期总资产、负债总额、净资产及净利润不产生任何影响。

十三、其他重大事项的说明

√适用 □不适用

第六节 股份变动及股东情况

一、股本变动情况

(一) 股份变动情况表

1、股份变动情况表

报告期内，公司股份总数及股本结构未发生变化。

2、股份变动情况说明

报告期内，公司未发生股份变动情况。

3、股份变动对最近一年和最近一期每股收益、每股净资产等财务指标的影响（如有）

无

4、公司认为必要或证券监管机构要求披露的其他内容

自2013年4月8日起，公司控股股东宁波港集团通过上交所交易系统增持公司股份。截止2014年4月8日，宁波港集团本次增持公司股份计划已实施完毕，宁波港集团通过上海证券交易所交易系统合计增持公司股份128,910,671股，占公司总股本的1.01%，至此，宁波港集团共持有公司股份9,658,635,829股，占公司总股本的75.46%。本报告期内，宁波港集团持有公司的股份没有变化。

(二) 限售股份变动情况

报告期内，公司无限售股份。

二、证券发行与上市情况

(一) 截至报告期末近 3 年历次证券发行情况

单位：股 币种：人民币

股票及其衍生证券的种类	发行日期	发行价格(或利率)	发行数量	上市日期	获准上市交易数量	交易终止日期
可转换公司债券、分离交易可转债、公司债类						
公司债券	2012 年 4 月 16 日	4.69%	10 亿元	2012 年 5 月 11 日	10 亿元	2015 年 4 月 16 日
公司债券	2013 年 3 月 13 日	4.60%	10 亿元	2013 年 4 月 18 日	10 亿元	2016 年 3 月 13 日

(二) 公司股份总数及股东结构变动及公司资产和负债结构的变动情况

本报告期内没有因送股、配股等原因引起公司股份总数及结构的变动。

(三) 现存的内部职工股情况

本报告期末公司无内部职工股。

三、股东和实际控制人情况

(一) 股东总数:

截止报告期末股东总数(户)	180,529
年度报告披露日前第五个交易日末的股东总数(户)	178,218
截止报告期末表决权恢复的优先股股东总数(户)	无
年度报告披露日前第五个交易日末表决权恢复的优先股股东总数(户)	无

(二) 截止报告期末前十名股东、前十名流通股股东(或无限售条件股东)持股情况表

单位:股

前十名股东持股情况							
股东名称 (全称)	报告期内增减	期末持股数量	比例(%)	持有有 限售条 件股 份 数量	质押或冻 结情况		股东 性质
					股 份 状 态	数 量	
宁波港集团有限 公司	0	9,658,635,829	75.46	0	无		国有法人
招商局国际码头 (宁波)有限公司	0	583,200,000	4.56	0	无		境外法人
中信港口投资有 限公司	0	190,594,503	1.49	0	无		国有法人
宁波交通投资控 股有限公司	0	105,885,835	0.83	0	无		国有法人
宁波宁兴(集团) 有限公司	0	105,885,835	0.83	0	无		国有法人
全国社保基金四 一五组合	+72,943,900	72,943,900	0.57	0	未知		其他
全国社保基金一 一六组合	+47,000,100	47,000,100	0.37	0	未知		其他
宁波城建投资控 股有限公司	0	31,765,751	0.25	0	无		国有法人
宁波开发投资集 团有限公司	-5,348,891	26,416,860	0.21	0	无		国有法人
舟山港股份有限 公司	0	21,177,167	0.17	0	无		国有法人
前十名无限售条件股东持股情况							
股东名称	持有无限售条件 流通股的数量	股份种类及数量					
		种类	数量				
宁波港集团有限公司	9,658,635,829	人民币普通股	9,658,635,829				
招商局国际码头(宁波)有限公司	583,200,000	人民币普通股	583,200,000				
中信港口投资有限公司	190,594,503	人民币普通股	190,594,503				
宁波交通投资控股有限公司	105,885,835	人民币普通股	105,885,835				
宁波宁兴(集团)有限公司	105,885,835	人民币普通股	105,885,835				
全国社保基金四一五组合	72,943,900	人民币普通股	72,943,900				
全国社保基金一一六组合	47,000,100	人民币普通股	47,000,100				
宁波城建投资控股有限公司	31,765,751	人民币普通股	31,765,751				
宁波开发投资集团有限公司	26,416,860	人民币普通股	26,416,860				
舟山港股份有限公司	21,177,167	人民币普通股	21,177,167				
上述股东关联关系或一致行动的说明	1、公司未知全国社保基金四一五组合和全国社保基金一一六组合之间是否存在关联关系,也未知上述两家股东是否属于《上市公司股东持股变动信息披露管理办法》中规定的一致行动人。 2、其他股东均无关联关系或一致行动的说明。						
表决权恢复的优先股股东及持股数量的说明	无						

(三) 战略投资者或一般法人因配售新股成为前 10 名股东

无

四、控股股东及实际控制人变更情况**(一) 控股股东情况****1 法人**

单位：千元 币种：人民币

名称	宁波港集团有限公司
单位负责人或法定代表人	闻建耀
成立日期	2004 年 4 月 6 日
组织机构代码	14409923-0
注册资本	6,000,000
主要经营业务	股权管理、港口铁路施工、港口环境监测、物业管理
未来发展战略	集团发展战略参考本年报“董事会关于公司未来发展的讨论与分析”之（二）公司发展战略
报告期内控股和参股的其他境内外上市公司的股权情况	无
其他情况说明	无

2 自然人

无

3 公司不存在控股股东情况的特别说明

无

4 报告期内控股股东变更情况索引及日期

无

(二) 实际控制人情况**1 法人**

名称	宁波市国有资产监督管理委员会
单位负责人或法定代表人	徐柯灵
主要经营业务	代表国家履行出资人职责，依法对宁波市经营性国有资产进行监督管理

2 自然人

无

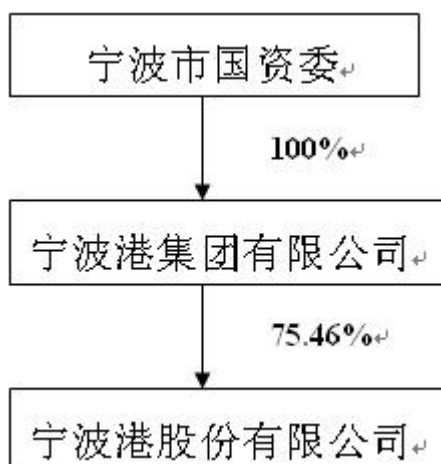
3 公司不存在实际控制人情况的特别说明

无

4 报告期内实际控制人变更情况索引及日期

无

5 公司与实际控制人之间的产权及控制关系的方框图



6 实际控制人通过信托或其他资产管理方式控制公司
无

(三) 控股股东及实际控制人其他情况介绍
无

五、其他持股在百分之十以上的法人股东

截止本报告期末公司无其他持股在百分之十以上的法人股东。

第七节 董事、监事、高级管理人员和员工情况

一、持股变动情况及报酬情况

(一) 现任及报告期内离任董事、监事和高级管理人员持股变动及报酬情况

单位：股

姓名	职务(注)	性别	年龄	任期起始日期	任期终止日期	年初持股数	年末持股数	年度内股份增减变动量	增减变动原因	报告期内从公司领取的应付报酬总额(万元)(税前)	报告期在其股东单位领薪情况
闻建耀	副董事长	男	59	2014年05月26日	至今	0	0	0		77.18	
蔡申康	董事、 总裁	男	53	2014年05月26日	至今	0	0	0		67.42	
宫黎明	董事、 副总裁	男	52	2014年05月26日	至今	0	0	0		65.62	
戴敏伟	董事	男	52	2014年05月26日	至今	0	0	0		91.28	
王 峰	董事、副 总裁、财务 总监	男	49	2014年05月26日	至今	0	0	0		57.92	
宋越舜	董事	男	52	2014年05月26日	至今	0	0	0		5.99	
陈信元	独立董事	男	50	2014年05月26日	至今	0	0	0		20.00	
杨 梧	独立董事	男	58	2014年05月26日	至今	0	0	0		11.94	
施 欣	独立董事	男	48	2014年05月26日	至今	0	0	0		11.94	
张四纲	独立董事	男	50	2014年05月26日	至今	0	0	0		11.94	
陶成波	监事会主席	男	48	2014年05月26日	至今	0	0	0			36.10
吕力群	监事会副 主席	男	58	2014年05月26日	至今	0	0	0		65.62	
胡耀华	职工监事	男	49	2014年05月26日	至今	0	0	0		13.39	
金国义	职工监事	男	49	2015年1月19日	至今	0	0	0		0	
童孟达	总经济师	男	55	2014年05月26日	至今	0	0	0		65.62	
向坚刚	副总裁	男	54	2014年05月26日	至今	0	0	0		65.62	
褚 斌	副总裁	男	46	2014年10月28日	至今	0	0	0		13.00	
蒋一鹏	副总裁	男	46	2014年10月28日	至今	0	0	0		13.00	
蒋 伟	董事会秘书	男	48	2014年05月	至今	0	0	0		49.19	

				26 日							
徐华江	原董事长	男	53	2014年05月26日	2015年3月20日	0	0	0		48.10	
李令红	原董事长	男	61	2011年06月07日	2014年05月26日	0	0	0		35.08	
吴金坤	原董事、总裁	男	60	2011年06月07日	2014年05月26日	0	0	0		31.57	
苏新刚	董事	男	56	2014年05月26日	2015年02月15日	0	0	0		10.00	
邱 斌	原独立董事	女	51	2011年06月07日	2014年05月26日	0	0	0		8.06	
潘昭国	原独立董事	男	52	2011年6月7日	2014年05月26日	0	0	0		8.06	
丁阿运	原独立董事	男	70	2012年06月05日	2014年05月26日	0	0	0		8.06	
胡汉湘	原独立董事	男	74	2013年05月13日	2014年05月26日	0	0	0		8.06	
陈国荣	原副总裁	男	55	2014年05月26日	2015年01月06日	0	0	0		65.62	
黄绍棣	原监事会主席	男	60	2011年06月07日	2014年05月26日	0	0	0			29.82
周 华	原监事	男	60	2011年06月07日	2014年05月26日	0	0	0		29.82	
杨安祥	原监事	男	58	2014年05月26日	2014年12月04日	0	0	0		49.94	
朱 宝	原监事	男	57	2014年05月26日	2014年12月04日	0	0	0		54.39	
合计	/	/	/	/	/	0	0	0	/	1,063.43	65.93

姓名	最近5年的主要工作经历
闻建耀	现任宁波港集团有限公司党委书记，宁波港股份有限公司党委书记、副董事长，是宁波市第十三届、第十四届人大常委。
蔡申康	历任宁波港股份有限公司董事、副总裁，现任宁波港股份有限公司董事、总裁、党委委员。
宫黎明	现任宁波港股份有限公司董事、副总裁、党委委员。
戴敏伟	历任宁波港股份有限公司董事、副总裁、财务总监、党委委员，现任宁波港股份有限公司董事、党委委员，宁波通商银行股份有限公司董事长、党委书记。
王 峥	历任宁波交通投资控股有限公司副董事长、总经理、党委副书记，现任宁波港股份有限公司董事、副总裁、财务总监、党委委员。
宋越舜	现任宁兴（集团）有限公司、宁波宁兴（集团）有限公司董事长、宁波港股份有限公司董事。
陈信元	历任上海财经大学会计学院院长、现任上海财经大学副校长，宁波港股份有限公司独立董事。
杨 梧	现任北京市柳沈律师事务所合伙人、宁波港股份有限公司独立董事，是第十二届全国人大代表。
施 欣	历任厦门港务发展股份有限公司独立董事、现任上海海事大学交通运输学院教授、博士生导师、中海集装箱运输股份有限公司独立董事，宁波港股份有限公司独立董事。
张四纲	现任浙江浙大网新集团有限公司董事、总裁，华西证券股份有限公司独立董事，宁波港股份有限公司独立董事。

陶成波	历任宁波开发投资集团有限公司董事长、党委书记，现任宁波港集团有限公司副总裁、党委委员，宁波港股份有限公司监事会主席、党委委员。
吕力群	历任宁波港集团有限公司纪委书记、工会主席，宁波港股份有限公司纪委书记、工会主席，现任宁波港集团有限公司纪委书记、党委委员，宁波港股份有限公司纪委书记、党委委员、监事会副主席。
胡耀华	现任宁波港股份有限公司镇海港埠分公司“胡耀华国家级技能大师工作室”负责人，宁波港股份有限公司监事会职工监事。
金国义	历任宁波港股份有限公司计划财务部副部长、监察审计部副部长，现任宁波港股份有限公司监察审计部部长、审计室主任、监事会办公室主任，监事会职工监事。
童孟达	现任宁波港股份有限公司总经济师、党委委员。
向坚刚	历任宁波港股份有限公司总裁助理，现任宁波港股份有限公司副总裁、党委委员。
褚 斌	历任北仑第二集装箱码头分公司总经理、党委副书记，宁波港股份有限公司总裁助理，现任宁波港股份有限公司副总裁、党委委员、宁波港国际物流有限公司董事长、总经理。
蒋一鹏	历任宁波港股份有限公司总裁助理，现任宁波港股份有限公司副总裁，党委委员，宁波港股份有限公司镇海港埠分公司总经理、党委副书记，宁波港国际贸易公司董事长。
蒋 伟	历任宁波港股份有限公司总裁办公室主任，现任宁波港股份有限公司董事会秘书、董事会办公室主任。

其它情况说明：

1. 2014年5月26日，公司2013年年度股东大会选举产生了公司第三届董事会董事和监事会监事，董事和监事的任期为自2014年5月26日起三年。

2. 2014年5月26日，公司第三届董事会第一次会议聘任了公司第三届高级管理人员，聘用期为2014年5月26日起三年，期满可以续聘。

3. 2014年12月4日，公司原监事杨安祥先生和原职工监事朱宝先生因工作原因分别辞去公司监事和公司职工监事职务。

4. 2014年12月13日，公司独立董事陈信元先生因个人工作变动原因辞去公司独立董事职务，同时也辞去公司董事会审计委员会主席和提名委员会委员的职务。根据相关规定，陈信元先生继续履行其独立董事职责直至公司新独立董事就任为止。

5. 2015年1月6日，公司原副总裁陈国荣先生因工作原因申请辞去公司副总裁职务。

6. 2015年1月19日，经公司三届一次职工代表大会民主选举，金国义先生当选为公司职工监事。

7. 2015年2月15日，公司原外部董事苏新刚因工作变更原因申请辞去公司董事职务，同时也辞去公司董事会薪酬与考核委员会委员职务。

8. 2015年3月20日，公司原董事长徐华江因工作原因申请辞去公司董事长、董事职务，同时亦辞去公司董事会战略委员会主席职务。

9. 公司监事会主席陶成波先生、原监事会主席黄绍棣先生在宁波港集团领薪。

(二) 董事、监事、高级管理人员报告期内被授予的股权激励情况

适用 不适用

二、现任及报告期内离任董事、监事和高级管理人员的任职情况

(一) 在股东单位任职情况

适用 不适用

任职人员姓名	股东单位名称	在股东单位担任的职务	任期起始日期	任期终止日期
陶成波	宁波港集团	副总裁	2012年12月4日	至今
在股东单位任职	无			

情况的说明	
-------	--

(二) 在其他单位任职情况

√适用 □不适用

任职人员姓名	其他单位名称	在其他单位担任的职务	任期起始日期	任期终止日期
蔡申康	宁波实华原油码头有限公司	副董事长	2007年3月	至今
蔡申康	宁波大榭招商国际码头有限公司	董事	2012年7月	至今
宫黎明	宁波外轮理货有限公司	董事长	2013年5月	至今
戴敏伟	宁波通商银行股份有限公司	董事长	2012年4月	至今
宋越舜	宁兴(集团)有限公司、	董事长	2009年8月	至今
宋越舜	宁波宁兴(集团)有限公司	董事长	2009年10月	至今
陈信元	上海财经大学	副校长	2014年12月	至今
杨 梧	北京市柳沈律师事务所	合伙人	1993年3月	至今
施 欣	上海海事大学交通运输学院	教授、博士生导师	1996年12月	至今
施 欣	中海集装箱运输股份有限公司	独立董事	2013年6月	至今
张四纲	浙江浙大网新集团有限公司	总裁、董事	2014年5月	至今
张四纲	华西证券股份有限公司	独立董事	2014年8月	至今
王 崢	宁波梅山岛国际集装箱码头有限公司	董事长	2012年7月	至今
王 崢	宁波新世纪国际投资有限公司	董事长	2012年7月	至今
王 崢	明城国际有限公司	副董事长、总经理	2012年6月	至今
王 崢	明城有限公司	执行董事	2013年3月	至今
王 崢	宁波宁兴控股股份有限公司	副董事长	2012年7月	至今
王 崢	宁波港集团财务有限公司	副董事长	2012年10月	至今
王 崢	上海港航股权投资有限公司	董事	2012年8月	至今
王 崢	百思德投资有限公司	执行董事	2013年6月	至今
王 崢	宁波梅山保税港区新海湾码头经营有限公司	董事长	2012年7月	至今
王 崢	宁波梅港码头有限公司	董事长	2014年8月	至今
王 崢	南京明州码头有限公司	董事长	2012年7月	至今
陶成波	宁波环球置业有限公司	董事长	2013年3月	至今
陶成波	宁波北仑环球置业有限公司	董事长	2013年3月	至今
陶成波	宁波市大碇疏港高速公路有限公司	董事	2014年7月	至今
陶成波	宁波穿山疏港高速公路有限公司	董事	2014年7月	至今
陶成波	上海港航股权投资有限公司	监事	2014年7月	至今
陶成波	宁波港集团财务有限公司	监事	2014年6月	至今
陶成波	沿海铁路浙江有限公司	董事	2014年8月	至今
金国义	舟山市衢黄港口开发建设有限公司	监事会主席	2012年12月	至今
金国义	宁波远洋运输有限公司	监事	2012年2月	至今
金国义	宁波联合集装箱海运有限公司	监事	2012年2月	至今
金国义	宁波环球置业有限公司	董事	2009年4月	至今
金国义	北仑环球置业有限公司	董事	2009年4月	至今
金国义	宁波外轮理货有限公司	监事	2011年9月	至今
金国义	宁波梅山岛开发投资有限公司	监事	2012年2月	至今
金国义	嘉兴市乍浦港口经营有限公司	监事	2010年10月	至今
金国义	浙江世航乍浦港口有限公司	监事	2010年10月	至今
金国义	嘉兴市东方物流有限公司	监事	2013年6月	至今
金国义	舟山武港码头有限公司	监事会主席	2011年7月	至今
金国义	舟山五鼎大型预制构件有限公司	监事	2012年12月	至今

金国义	浙江台州湾港务有限公司	董事	2010年1月	至今
金国义	太仓武港码头有限公司	监事	2011年1月	至今
金国义	宁波港集团财务有限公司	监事	2013年6月	至今
金国义	宁波穿山疏港高速公路有限公司	监事会主席	2011年9月	至今
童孟达	宁波东南物流货柜有限公司	董事长	2008年11月	至今
童孟达	宁波港铃与物流有限公司	董事长	2009年7月	至今
童孟达	中铁联合国际集装箱宁波北仑有限公司	副董事长	2009年9月	至今
向坚刚	宁波青峙化工码头有限公司	副董事长	2006年1月	至今
褚 斌	宁波港国际物流有限公司	董事长、 总经理	2014年8月	至今
褚 斌	宁波招商国际集装箱有限公司	董事长	2013年4月	至今
褚 斌	宁波大港新世纪货柜有限公司	董事长	2013年4月	至今
褚 斌	宁波大港货柜有限公司	董事长	2013年4月	至今
褚 斌	宁波金达通物流有限公司	董事长	2014年9月	至今
褚 斌	宁波北仑国际集装箱码头有限公司	副董事长	2015年1月	至今
褚 斌	宁波兴港货柜有限公司	董事长	2015年2月	至今
褚 斌	宁波保税区港龙仓储有限公司	董事长	2015年2月	至今
蒋一鹏	宁波港股份有限公司镇海港埠分公司	总经理	2008年5月	至今
蒋一鹏	宁波港国际贸易有限公司	董事长	2014年8月	至今
蒋一鹏	宁波孚宝仓储有限公司	副董事长	2008年7月	至今
蒋一鹏	宁波新翔液体化工仓储有限公司	副董事长	2008年7月	至今
蒋一鹏	宁波宁翔液化储运码头有限公司	副董事长	2008年7月	至今
蒋一鹏	宁波中化建韩华化工储运有限公司	董事	2007年5月	至今
蒋一鹏	宁波市镇海众安仓储管理有限公司	董事长	2009年4月	至今
蒋一鹏	宁波青峙化工码头有限公司	董事	2011年11月	至今
蒋一鹏	宁波市镇海宁远化工仓储有限公司	董事长	2008年7月	至今
蒋一鹏	浙江龙门港务有限公司	副董事长	2008年12月	至今

三、董事、监事、高级管理人员报酬情况

董事、监事、高级管理人员报酬的决策程序	公司高级管理人员的薪酬，由董事会薪酬与考核委员会提出，经董事会通过后实施；公司董事（不包括外部董事）、监事的薪酬，提请股东大会审议批准后实施；外部董事从公司领取津贴，由股东大会审议批准后实施。相关情况均予披露。
董事、监事、高级管理人员报酬确定依据	公司参照宁波市国资委《市属国有企业经营者薪酬考核办法》等相关文件，根据董事会制定的薪酬方案，确定公司董事长、副董事长年度薪酬；公司董事、监事、高级管理人员参照董事长薪酬标准结合个人岗位、所承担的工作量、责任和风险，确定相应薪酬；独立董事津贴按照《中国证券监督管理委员会关于在上市公司建立独立董事制度的指导意见》确定。
董事、监事和高级管理人员报酬的应付报酬情况	按上述法律程序和确定依据执行，具体支付金额见本节（一）现任及报告期内离任董事、监事和高级管理人员持股变动及报酬情况。
报告期末全体董事、监事和高级管理人员实际获得的报酬合计	报告期末全体董事、监事和高级管理人员实际获得的报酬合计 1129.36 万元。（该数据包括监事会主席陶成波、原监事会主席黄绍棣先生从宁波港集团获得的薪酬）

四、公司董事、监事、高级管理人员变动情况

姓名	担任的职务	变动情形	变动原因
王 崢	董事	选举	公司 2013 年年度股东大会选举

宋越舜	董事	选举	公司 2013 年年度股东大会选举
杨 梧	独立董事	选举	公司 2013 年年度股东大会选举
施 欣	独立董事	选举	公司 2013 年年度股东大会选举
张四纲	独立董事	选举	公司 2013 年年度股东大会选举
陶成波	监事会主席	选举	公司 2013 年年度股东大会选举
胡耀华	职工监事	选举	公司职工代表大会选举
金国义	职工监事	选举	公司职工代表大会选举
蔡申康	总裁	聘任	公司第三届董事会聘任
褚 斌	副总裁	聘任	公司第三届董事会聘任
蒋一鹏	副总裁	聘任	公司第三届董事会聘任
徐华江	原董事长	选举	公司 2013 年年度股东大会选举
徐华江	原董事长	离任	2015 年 3 月 20 日因工作原因辞职
李令红	原董事长	离任	董事会换届
吴金坤	原董事	离任	董事会换届
邱 斌	原独立董事	离任	董事会换届
潘昭国	原独立董事	离任	董事会换届
丁阿运	原独立董事	离任	董事会换届
胡汉湘	原独立董事	离任	董事会换届
陈信元	原独立董事	离任	工作原因，但需继续履职至新任独立董事到位
黄绍棣	原监事会主席	离任	监事会换届
周 华	原监事	离任	监事会换届
杨安祥	原监事	离任	因工作原因辞职
朱 宝	原监事	离任	因工作原因辞职
吴金坤	原总裁	离任	高管换届
陈国荣	原副总裁	离任	因工作原因辞职

五、公司核心技术团队或关键技术人员情况

报告期内无核心技术团队或关键技术人员（非董事、监事、高级管理人员）等对公司核心竞争力有重大影响的人员的变动。

六、母公司和主要子公司的员工情况

(一) 员工情况

母公司在职员工的数量	4,887
主要子公司在职员工的数量	6,811
在职员工的数量合计	11,698
母公司及主要子公司需承担费用的离退休职工人数	0
专业构成	
专业构成类别	专业构成人数
生产人员	7,207
技术人员	1,133
管理人员	2,783
服务人员	506
其他人员	69
合计	11,698
教育程度	
教育程度类别	数量（人）
研究生（硕士）	308
大学本科	2,849
大学专科	2,653
中专、高中及以下	5,888
合计	11,698

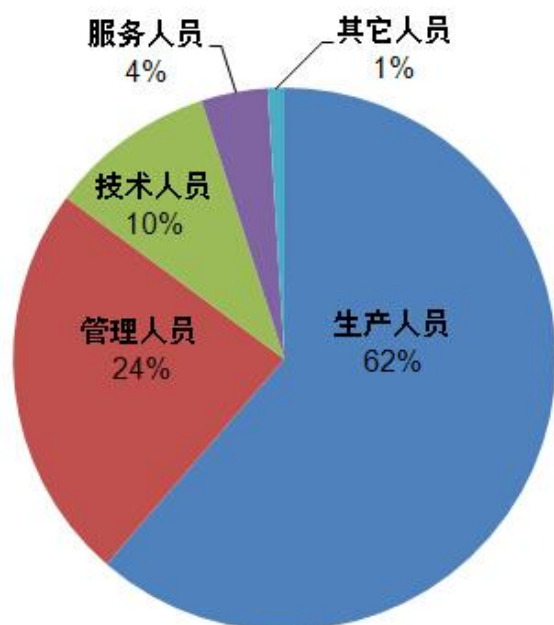
(二) 薪酬政策

公司严格执行国家有关劳动人事的法律法规，规范实施公司薪酬福利的分配和支付，为进一步调动广大员工的积极性、主动性和创造性，积极探索建立以公平为基础、效率为导向、岗位为核心、绩效为依据的富有竞争力的激励型薪酬分配机制。公司建立了薪酬分配、绩效考核等多项规章制度，2014 年内依据制度有效实施。一是根据《公司分类考核与经营者年薪制办法》，对下属企业实行分类管理，各下属单位的经营班子的年薪水平与企业类别和经营业绩紧密挂钩；二是通过《公司工资总额调控办法》，合理确定职工年度工资增量。通过上述两个办法的实施，有效地调动了各单位经营班子和职工的生产积极性，进一步强化了以价值创造为导向的绩效理念；三是制定并实施了《公司总部和参照总部年薪制人员的绩效考核办法》，分解细化年度重点工作，通过 360 度考评，进一步强化了部门履职，推进了精细化管理，提高了公司各方面管理水平，保障公司年度工作目标和发展战略目标的顺利实现。

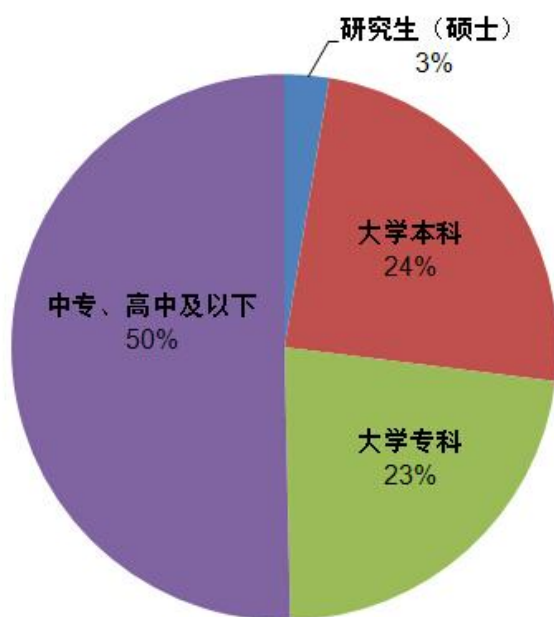
(三) 培训计划

总部机关制定教育培训管理办法，负责制定总部机关的培训计划，下属各单位根据管理权限各自制定培训计划并报母公司备案。

(四) 专业构成统计图



(五) 教育程度统计图



(六) 劳务外包情况

劳务外包的工时总数	20,876,815 小时
劳务外包支付的报酬总额	502,493 千元

注：公司劳务外包费用的结算主要以装卸业务量为依据

第八节 公司治理

一、公司治理及内幕知情人登记管理等相关情况说明

(一) 公司治理情况

报告期内，公司根据《公司法》、《证券法》、《上市公司治理准则》、《企业内部控制基本规范》等法律法规以及中国证监会、上海证券交易所关于公司治理的最新要求，结合公司实际，进一步完善公司法人治理结构和各项法人治理制度，规范公司“三会”运作，及时合规做好信息披露，加强投资者关系管理，切实维护全体股东的合法权益。董事会认为，公司目前内部治理结构完整，内控体系健全，各项内控制度执行情况良好。公司及董事、监事、高级管理人员未出现被证监会、交易所及其他行政管理部门通报批评或处罚的情况。公司法人治理的实际状况与《公司法》、中国证监会以及上市公司治理规范性文件的要求不存在差异。

公司治理结构情况如下：

1、关于股东与股东大会

报告期内，公司共召开 2 次股东大会，公司董事会本着对全体股东认真负责的态度，严格按照《公司章程》、《公司股东大会议事规则》和有关法律、法规的要求，召集、召开股东大会，股东大会的会议筹备、会议提案、议事程序、会议表决和决议、决议的执行和信息披露等方面合规定要求，并聘请律师对股东大会的合法性出具法律意见书，保证了股东大会的合法有效性。同时，公司不断完善股东大会投票机制，积极推行网络投票、累积投票，确保所有股东尤其是中小股东对公司重大事项的参与权。

2、关于控股股东与上市公司的关系

公司具有完整独立的业务及自主经营能力，公司控股股东严格规范自己的行为，通过股东大会行使出资人的权利，没有超越股东大会直接或间接干预公司的决策和经营活动的行为。公司在人员、资产、财务、机构和业务方面均具有独立性，公司董事会、监事会和内部机构能够独立运作。报告期内，公司严格执行《公司关联交易管理制度》，公司与控股股东及其他关联方进行的关联交易，均按要求及时、完整、准确、充分地进行了披露，关联交易运作规范，控股股东没有损害公司及中小股东利益的行为。

3、关于董事和董事会

公司于 2014 年 5 月 26 日召开股东大会选举产生了第三届董事会成员，第三届董事会由 12 名董事组成，其中独立董事 4 人，董事的选聘程序、董事会的人数和人员构成符合《公司法》和《公司章程》的要求。报告期内，公司董事会严格按照《公司法》、《公司章程》和《公司董事会议事规则》的有关要求规范运作，共召开了六次董事会会议，各位董事均能以认真负责的态度出席会议，勤勉尽责地履行职责和义务，关联董事在表决关联事项时实行回避，保证表决事项符合公开、公平、公正的原则。同时，公司董事积极参加相关培训，熟悉相关监管法律法规，进一步提升规范治理意识。董事会下设审计、提名、薪酬与考核和战略委员会四个专门委员会，公司制定了《独立董事、董事会专门委员会工作方案》，充分利用独立董事在会计、法律、经济和港航管理方面的专业优势，发挥了独立董事和四个专门委员会在公司发展、公司治理等方面的积极作用。

4、关于监事和监事会

公司于 2014 年 5 月 26 日召开股东大会选举产生了第三届监事会成员，公司第三届监事会由 5 名监事组成，其中职工监事 2 名，监事的选聘程序、监事会的人数和人员构成符合《公司法》和《公司章程》的要求。报告期内，公司监事会严格按照《公司法》、《公司章程》和《公司监事会议事规则》的有关要求规范运作，共召开了五次监事会会议。公司监事会本着对股东负责的态度，认真履行职责，审议定期报告，列席股东大会和董事会会议，对公司财务以及董事和高管人员履行职责的合法合规性进行监督，维护公司和股东的合法权益。公司全体监事积极参加有关业务培训，系统学习有关法律法规，深入了解了作为监事的权利义务和责任，进一步提高了履行职责的能力。

5、关于修改《公司章程》和《股东大会议事规则》

报告期内，根据《上市公司章程指引》的相关规定，公司修改了《公司章程》和《股东大会议事规则》中关于召开股东大会的通知期限及相关规定，进一步提高股东大会的时效性。同时，根据经核准的公司经营范围相应修改《公司章程》中涉及经营范围的条款。

6、关于信息披露及透明度

报告期内，按照中国证监会有关信息披露的要求及《上海证券交易所股票上市规则》的有关规定，公开、公正、公平、完整、及时、准确地披露信息，认真学习新版报送系统的工作流程及披露方式，确保报告一次性顺利通过上交所的系统校验和事后审核，至今公司定期报告和临时公告未出现任何差错。报告期内公司完成定期报告披露 4 次，临时公告披露 49 次，同时继续主动披露年度业绩快报和月度主要生产经营业绩提示性公告，公司规范、准确、及时、充分的信息披露工作得到了监管部门和广大投资者的认可，2014 年 8 月，公司被上海证券交易所评为信息披露 A 类公司。

7、关于投资者关系管理

报告期内，公司不断加强投资者关系管理工作，建立机制、明确专人、积极开展相关工作。严格执行《公司常年投资者关系管理工作方案》，聘请了常年财经公关公司。综合运用网络互动、媒体访谈等多种形式做好与广大投资者的沟通，组织“投资者网上集体接待日活动”和“媒体走进上市公司”活动，进一步加强了同广大投资者与媒体的交流。客观、真实、完整地介绍公司经营情况，交流资本市场热点问题，确保投资者多角度地认知、认可公司。在日常的投资者沟通中，建立健全了多种沟通渠道，通过“上证 e 互动”网络平台、邮箱、电话、传真、现场调研等形式，耐心回答广大投资者提出的问题，认真听取广大投资者对公司生产经营、发展建设的意见和建议，进一步提高了公司透明度和治理水平。

8、规范募集资金的使用和管理

报告期内，公司严格执行《公司 A 股募集资金管理制度》，募集资金的使用情况得到了有效的监督和管理。

(二) 内幕知情人登记管理情况

报告期内，公司根据中国证监会和宁波证监局的有关要求，严格执行《公司内幕信息知情人登记制度》，严格规范信息传递流程，在定期报告披露期间和临时公告披露期间，严格控制知情人范围并组织填写《内幕信息知情人登记表》，如实、完整记录上述信息在公开前的所有内幕信息知情人名单，以及知情人知悉内幕信息的时间等。公司董事、监事、高级管理人员及其他相关人员严格遵守内幕信息知情人管理制度，未发现有内幕信息知情人利用内幕信息买卖公司股票的情况，未发生因内幕信息知情人涉嫌内幕交易受到监管部门查处情况。

公司治理与《公司法》和中国证监会相关规定的要求是否存在差异；如有差异，应当说明原因
报告期内，公司治理与《公司法》和中国证监会相关规定的要求不存在差异。

二、股东大会情况简介

会议届次	召开日期	会议议案名称	决议情况	决议刊登的指定网站的查询索引	决议刊登的披露日期
宁波港股份有限公司 2013 年年度股东大会	2014 年 5 月 26 日	1、《宁波港股份有限公司 2013 年年度报告》（全文及摘要）；2、《宁波港股份有限公司 2013 年度董事会报告》；3、《宁波港股份有限公司 2013 年度监事会报告》；4、《宁波港股份有限公司 2013 年度财务决算报告》；5、《宁波港股份有限公司 2013 年度利润分配预案》；6、《宁波港股份有限公司 2013 年度募集资金存放与实际使用情况的专项报告》；7、《关于修改<宁波港股份有限公司章程>的议案》；8、《关于修改<宁波港股份有限公司股东大会议事规则>的议案》；9、《关于宁波港股份有限公司 2013 年度日常关联交易执行情况及 2014 年度日常关联交易预计的议案》；10、《关于宁波港股份有限公司 2014 年度	审议通过全部议案	http://www.sse.com.cn	2014 年 5 月 27 日

		董事薪酬方案的议案》；11、《关于宁波港股份有限公司2014年度监事薪酬方案的议案》；12、《宁波港股份有限公司2014年度财务预算报告》；13、《关于续聘普华永道中天会计师事务所（特殊普通合伙）担任宁波港股份有限公司2014年度财务报告审计机构和内控审计机构的议案》；14、《关于宁波港股份有限公司董事会换届选举的议案》；15、审议《关于宁波港股份有限公司监事会换届选举的议案》；16、《宁波港股份有限公司2013年度独立董事述职报告》			
宁波港股份有限公司2014年第一次临时股东大会	2014年10月13日	1、《关于宁波港股份有限公司发行超短期融资券的议案》	审议通过	http://www.sse.com.cn	2014年10月13日

三、董事履行职责情况

(一) 董事参加董事会和股东大会的情况

董事姓名	是否独立董事	参加董事会情况						参加股东大会情况
		本年应参加董事会次数	亲自出席次数	以通讯方式参加次数	委托出席次数	缺席次数	是否连续两次未亲自参加会议	出席股东大会的次数
闻建耀	否	6	4	2	2	0	否	1
蔡申康	否	6	6	2	0	0	否	1
宫黎明	否	6	6	2	0	0	否	1
戴敏伟	否	6	6	2	0	0	否	1
王峥	否	4	4	1	0	0	否	1
宋越舜	否	4	3	2	1	0	否	0
张四纲	是	4	3	3	1	0	否	0
杨梧	是	4	4	3	0	0	否	0
施欣	是	4	4	3	0	0	否	1
陈信元	是	6	6	4	0	0	否	1
徐华江	否	4	4	1	0	0	否	1
李令红	否	2	2	1	0	0	否	1
吴金坤	否	2	2	1	0	0	否	1
苏新刚	否	6	5	3	1	0	否	0
邱斌	是	2	2	1	0	0	否	0
潘昭国	是	2	2	1	0	0	否	0
丁阿运	是	2	2	1	0	0	否	0
胡汉湘	是	2	2	1	0	0	否	0

年内召开董事会会议次数	6
其中：现场会议次数	2
通讯方式召开会议次数	2
现场结合通讯方式召开会议次数	2

(二) 独立董事对公司有关事项提出异议的情况

报告期内，公司独立董事未对公司本年度的董事会议案及其他非董事会议案事项提出异议。

四、董事会下设专门委员会在报告期内履行职责时所提出的重要意见和建议

报告期内，公司董事会各专门委员会按照各自的工作细则的规定，恪尽职守、认真负责地履行各自职责，为完善公司治理结构、促进公司发展起到了积极的作用。

公司董事会审计委员会在 2014 年内共召开了四次会议，审议通过了《执行新颁布或修订的会计准则对相关财务报表影响的议案》、《2013 年度内部控制评价报告》、《2013 年度内部审计工作报告》、《2014 年度内部控制规范实施工作方案》、《2013 年度财务决算报告》、《审计机构关于 2013 年度审计工作的总结报告》、《续聘 2014 年度审计机构的议案》、《2013 年年度报告及摘要》、《2014 年第一季度报告》、《2014 年半年度报告》、《2014 年第三季度报告》等议案，每个议案委员们均经过认真研究，充分讨论后提交公司董事会会议审议。董事会审计委员会还在年度审计过程中，与公司及年审会计师就年度审计计划进行了充分沟通，对审计工作实施了全程、有效的监督。

公司审计委员会还对公司 2014 年度的关联交易事项进行了审议，具体如下：

(一) 审议通过《关于宁波港股份有限公司 2013 年度日常关联交易执行情况及 2014 年度日常关联交易预计的议案》。审计委员会认为：2014 年度日常关联交易的预计情况适应公司实际需要，内容客观，符合商业惯例，交易定价遵循市场规律且符合价格公允原则，操作程序及环节规范，不存在向关联方输送利益和损害公司股东利益的情形。

董事会薪酬与考核委员会 2014 年内共召开两次会议，审议通过了公司 2014 年度董事、监事和高级管理人员的薪酬方案，并按程序提交董事会会议审议。

董事会提名委员会 2014 年内共召开了两次会议，审议通过了《关于聘任宁波港股份有限公司总裁的议案》、《关于聘任宁波港股份有限公司副总裁、总经济师、财务总监的议案》、《关于聘任宁波港股份有限公司董事会秘书的议案》和《关于提名宁波港股份有限公司副总裁的议案》，并按程序提交董事会会议审议。

董事会战略委员会 2014 年内共召开一次，审议通过了《关于宁波港股份有限公司发行超短期融资券的议案》。

五、监事会发现公司存在风险的说明

监事会对报告期内的监督事项无异议。

六、公司就其与控股股东在业务、人员、资产、机构、财务等方面存在的不能保证独立性、不能保持自主经营能力的情况说明

公司控股股东宁波港集团行为规范，没有超越股东大会直接或间接干预公司的决策和经营活动的行为。公司控股股东十分重视和支持上市公司的发展，依法行使股东权利和履行股东义务。公司与控股股东在人员、资产、财务、机构和业务方面始终做到“五分开”，公司具有独立的业务及自主经营能力，公司董事会、监事会和内部机构能够独立规范运作。

报告期内，公司没有因股份化改造、行业特点、国家政策、收购兼并等原因存在的同业竞争。

七、报告期内对高级管理人员的考评机制，以及激励机制的建立、实施情况

参照《宁波市属国有企业经营者薪酬考核办法》，制定年度经营指标和管理指标，对公司进行考核。高管人员年薪中的经营年薪、定性年薪与其考核结果挂钩。

第九节 内部控制

一、内部控制责任声明及内部控制制度建设情况

公司董事会对建立健全和有效实施财务报告内部控制负责。董事会下设审计委员会，监督公司内部控制的有效实施和内部控制自我评价情况，协调内部控制审计及其他相关事宜。公司内部控制规范建设工作领导小组总体负责内部控制工作，领导小组下设办公室（“内控办”），具体负责公司内部控制的设计、推广和评价工作，并对实施情况进行监督和检查。

根据《公司法》、《证券法》、《会计法》、《企业内部控制基本规范》及其配套指引、上交所《股票上市规则》和《上市公司内部控制指引》等有关法律法规要求，公司建立了包括公司治理制度、公司基本管理制度和分类业务管理等三个层次的制度体系。至 2014 年底，分阶段针对股份公司及下属重要分子公司、合营公司等共计 20 家单位，按《企业内部控制基本规范》及配套指引要求，结合公司自身业务特点，开展了内部控制的规范建设工作，涵盖了《企业内部控制应用指引》中所有 18 个流程，并根据管理需要新增了成本费用流程，共计 19 个流程，累计编制了 209 份内控矩阵、117 份内控手册，将针对各项业务活动的流程规定和规范要求应用于各项具体的经营管理活动中。纳入内控建设范围单位共有 20 家，其中 17 家为股份公司本级及其分子公司，资产总额、营业收入、净利润三项指标按合并口径占公司 2014 年报表比例分别是 90%、59%和 75%，另外还有 3 家为合营单位。

公司董事长总体负责内控自我评价工作，分管公司副总裁被授权负责具体工作。公司内控办为自我评价工作的牵头部门，并组建内控评价小组负责具体评价工作。内控评价小组根据《宁波港股份有限公司 2014 年度内部控制规范实施工作方案》要求，以《企业内部控制基本规范》和《企业内部控制评价指引》为依据，围绕内部环境、风险评估、控制活动、信息与沟通、内部监督等要素，开展公司内部控制评价工作，对内部控制设计与运行情况进行了全面评价。《内部控制自我评价报告》详见公司 2015 年 3 月 31 日在上交所披露的公告。

是否披露内部控制自我评价报告：是

二、内部控制审计报告的相关情况说明

公司聘请普华永道中天作为公司 2014 年度内部控制审计机构。普华永道中天按照《企业内部控制审计指引》及中国注册会计师执业准则的相关要求，在实施整合审计的基础上，对财务报告内部控制的有效性发表了标准无保留审计意见，并未注意到非财务报告相关内部控制的重大缺陷。该内部控制审计报告与董事会的自我评价报告意见一致。《内部控制审计报告》详见公司 2015 年 3 月 31 日在上交所披露的公告。

是否披露内部控制审计报告：是

三、年度报告重大差错责任追究制度及相关执行情况说明

公司制定的《宁波港股份有限公司 A 股信息披露管理制度》对年报信息披露重大差错责任追究适用范围、应当追究责任的情形、责任追究的形式等进行了明确规定。

报告期内，公司未发生重大会计差错更正、重大遗漏信息补充及业绩预告更正等信息披露重大差错。

第十节 财务报告

一、审计报告

审计报告

普华永道中天审字(2015)第 10051 号
(第一页, 共二页)

宁波港股份有限公司全体股东:

我们审计了后附的宁波港股份有限公司(以下称“宁波港股份”)的财务报表, 包括 2014 年 12 月 31 日的合并及公司资产负债表、2014 年度的合并及公司利润表、合并及公司股东权益变动表和合并及公司现金流量表以及财务报表附注。

一、管理层对财务报表的责任

编制和公允列报财务报表是宁波港股份管理层的责任。这种责任包括:

- (1)按照企业会计准则的规定编制财务报表, 并使其实现公允反映;
- (2)设计、执行和维护必要的内部控制, 以使财务报表不存在由于舞弊或错误导致的重大错报。

二、注册会计师的责任

我们的责任是在执行审计工作的基础上对财务报表发表审计意见。我们按照中国注册会计师审计准则的规定执行了审计工作。中国注册会计师审计准则要求我们遵守中国注册会计师职业道德守则, 计划和执行审计工作以对财务报表是否不存在重大错报获取合理保证。

审计工作涉及实施审计程序, 以获取有关财务报表金额和披露的审计证据。选择的审计程序取决于注册会计师的判断, 包括对由于舞弊或错误导致的财务报表重大错报风险的评估。在进行风险评估时, 注册会计师考虑与财务报表编制和公允列报相关的内部控制, 以设计恰当的审计程序。审计工作还包括评价管理层选用会计政策的恰当性和作出会计估计的合理性, 以及评价财务报表的总体列报。

我们相信, 我们获取的审计证据是充分、适当的, 为发表审计意见提供了基础。

审计报告(续)

普华永道中天审字(2015)第 10051 号
(第二页, 共二页)

宁波港股份有限公司全体股东:

三、 审计意见

我们认为, 上述宁波港股份的财务报表在所有重大方面按照企业会计准则的规定编制, 公允反映了宁波港股份 2014 年 12 月 31 日的合并及公司财务状况以及 2014 年度的合并及公司经营成果和现金流量。

普华永道中天
会计师事务所(特殊普通合伙)

注册会计师

蒋颂祎

中国·上海市
2015 年 3 月 27 日

注册会计师

童珏琳

二、财务报表

合并资产负债表
2014 年 12 月 31 日

编制单位：宁波港股份有限公司

单位：千元 币种：人民币

项目	附注	2014 年 12 月 31 日	2013 年 12 月 31 日	2013 年 1 月 1 日
流动资产：				
货币资金	七(1)	2,264,944	2,247,453	2,129,885
结算备付金				
拆出资金				
以公允价值计量且其变动计入当期损益的金融资产		2,281		
衍生金融资产				
应收票据	七(2)	1,353,465	1,159,593	737,352
应收账款	七(3)	1,483,809	1,255,110	891,926
预付款项	七(4)	795,577	320,786	219,487
应收保费				
应收分保账款				
应收分保合同准备金				
应收利息				
应收股利	七(5)	3,006	66,693	159,403
其他应收款	七(6)	310,093	285,340	148,968
买入返售金融资产				
存货	七(7)	219,468	147,433	113,744
划分为持有待售的资产				
一年内到期的非流动资产				
其他流动资产	七(8)	1,316,700	833,682	322,298
流动资产合计		7,749,343	6,316,090	4,723,063
非流动资产：				
发放贷款及垫款	七(10)	537,774	188,440	409,080
可供出售金融资产	七(9)	367,144	290,424	284,412
持有至到期投资				
长期应收款		10,859	16,611	
长期股权投资	七(11)	7,558,682	6,932,802	6,382,153
投资性房地产	七(12)	352,053	355,127	379,076
固定资产	七(13)	19,518,602	18,965,760	15,204,645
在建工程	七(14)	2,766,443	3,089,543	4,221,649
工程物资				
固定资产清理				
生产性生物资产				
油气资产				
无形资产	七(15)	4,866,340	4,291,559	3,267,528
开发支出				
商誉	七(16)	141,656	141,656	141,656
长期待摊费用		4,006	5,702	7,701
递延所得税资产	七(17)	1,035,712	1,029,688	1,057,485
其他非流动资产				

非流动资产合计		37,159,271	35,307,312	31,355,385
资产总计		44,908,614	41,623,402	36,078,448
流动负债：				
短期借款	七(19)	485,458	848,751	303,165
向中央银行借款				
吸收存款	七(20)	2,220,082	1,880,504	484,241
拆入资金				
以公允价值计量且其变动计入当期损益的金融负债				
衍生金融负债				
应付票据	七(21)	227,327	17,000	13,903
应付账款	七(22)	636,033	698,861	495,358
预收款项	七(23)	500,996	224,200	138,455
卖出回购金融资产款				
应付手续费及佣金				
应付职工薪酬	七(24)	75,185	55,070	46,852
应交税费	七(25)	167,887	197,357	276,543
应付利息	七(31)	113,727	91,255	32,830
应付股利	七(26)	8,007	8,007	1,967
其他应付款	七(27)	826,751	1,046,098	1,129,962
应付分保账款				
保险合同准备金				
代理买卖证券款				
代理承销证券款				
划分为持有待售的负债				
一年内到期的非流动负债	七(28)	1,325,000	519,800	496,200
其他流动负债	七(29)	1,502,572	15,210	
流动负债合计		8,089,025	5,602,113	3,419,476
非流动负债：				
长期借款	七(30)	2,944,531	3,379,482	3,317,967
应付债券	七(31)	1,100,000	2,000,000	1,000,000
其中：优先股				
永续债				
长期应付款				120,000
长期应付职工薪酬				
专项应付款				
预计负债				
递延收益	七(32)	27,840	17,780	24,858
递延所得税负债	七(17)	222,243	218,223	150,938
其他非流动负债				
非流动负债合计		4,294,614	5,615,485	4,613,763
负债合计		12,383,639	11,217,598	8,033,239
所有者权益				
股本	七(33)	12,800,000	12,800,000	12,800,000
其他权益工具				
其中：优先股				
永续债				
资本公积	七(34)	7,855,585	7,855,585	7,908,031

减：库存股				
其他综合收益	七(35)	190,269	-5,789	19,967
专项储备	七(36)	59,601	25,985	
盈余公积	七(37)	1,334,547	1,095,802	899,608
一般风险准备		86,102	61,318	2,083
未分配利润	七(38)	8,431,012	6,938,309	5,467,518
归属于母公司所有者权益合计		30,757,116	28,771,210	27,097,207
少数股东权益		1,767,859	1,634,594	948,002
所有者权益合计		32,524,975	30,405,804	28,045,209
负债和所有者权益总计		44,908,614	41,623,402	36,078,448

企业负责人： 闻建耀

主管会计工作负责人： 王峥

会计机构负责人： 金国平

母公司资产负债表
2014 年 12 月 31 日

编制单位:宁波港股份有限公司

单位:千元 币种:人民币

项目	附注	2014 年 12 月 31 日	2013 年 12 月 31 日	2013 年 1 月 1 日
流动资产:				
货币资金		1,678,186	1,319,765	1,364,735
以公允价值计量且其变动计入当期损益的金融资产				
衍生金融资产				
应收票据		969,845	873,905	651,120
应收账款	十七(1)	441,236	366,980	316,479
预付款项		66,015	96,503	140,933
应收利息				
应收股利		34,438	95,005	133,976
其他应收款	十七(2)	6,622,444	6,395,273	5,076,043
存货		54,772	55,174	50,196
划分为持有待售的资产				
一年内到期的非流动资产				
其他流动资产				
流动资产合计		9,866,936	9,202,605	7,733,482
非流动资产:				
可供出售金融资产		318,686	278,231	281,398
持有至到期投资				
长期应收款				
长期股权投资	十七(3)	14,693,583	14,125,248	12,578,549
投资性房地产		202,320	205,274	212,128
固定资产	十七(4)	7,542,074	7,636,134	7,338,868
在建工程		563,115	633,845	1,870,697
工程物资				
固定资产清理				
生产性生物资产				
油气资产				
无形资产	十七(5)	4,273,352	3,671,512	3,475,013
开发支出				
商誉				
长期待摊费用		1,854	2,364	3,274
递延所得税资产		1,737	2,044	2,216
其他非流动资产				
非流动资产合计		27,596,721	26,554,652	25,762,143
资产总计		37,463,657	35,757,257	33,495,625
流动负债:				
短期借款			500,000	
以公允价值计量且其变动计入当期损益的金融负债				
衍生金融负债				
应付票据				

应付账款		104,422	174,221	119,917
预收款项		76,779	80,235	59,088
应付职工薪酬		50,132	29,573	29,743
应交税费		82,659	110,794	147,219
应付利息		99,288	71,592	32,830
应付股利				
其他应付款	十七(6)	2,605,089	2,842,900	2,849,037
划分为持有待售的负债				
一年内到期的非流动负债		1,000,000	284,000	136,000
其他流动负债		1,100,000		
流动负债合计		5,118,369	4,093,315	3,373,834
非流动负债：				
长期借款				164,000
应付债券		1,100,000	2,000,000	1,000,000
其中：优先股				
永续债				
长期应付款				120,000
长期应付职工薪酬				
专项应付款				
预计负债				
递延收益		19,640		
递延所得税负债		24,500	14,385	15,176
其他非流动负债				
非流动负债合计		1,144,140	2,014,385	1,299,176
负债合计		6,262,509	6,107,700	4,673,010
所有者权益：				
股本		12,800,000	12,800,000	12,800,000
其他权益工具				
其中：优先股				
永续债				
资本公积		11,190,035	11,190,035	11,186,974
减：库存股				
其他综合收益		155,665	-52,056	-20,405
专项储备		26,009	7,188	
盈余公积		1,334,547	1,095,802	899,608
未分配利润		5,694,892	4,608,588	3,956,438
所有者权益合计		31,201,148	29,649,557	28,822,615
负债和所有者权益总计		37,463,657	35,757,257	33,495,625

企业负责人： 闻建耀

主管会计工作负责人： 王峥

会计机构负责人： 金国平

合并利润表
2014 年 1—12 月

单位:千元 币种:人民币

项目	附注	本期发生额	上期发生额
一、营业总收入		13,415,207	11,395,536
其中:营业收入	七(39)	13,415,207	11,395,536
利息收入			
已赚保费			
手续费及佣金收入			
二、营业总成本		10,695,586	8,602,364
其中:营业成本	七(39)	9,262,783	7,306,507
利息支出			
手续费及佣金支出			
退保金			
赔付支出净额			
提取保险合同准备金净额			
保单红利支出			
分保费用			
营业税金及附加	七(40)	68,263	75,919
销售费用		1,120	758
管理费用	七(41)	1,089,836	1,004,291
财务费用	七(42)	255,518	196,786
资产减值损失	七(44)	18,066	18,103
加:公允价值变动收益(损失以“-”号填列)		2,281	
投资收益(损失以“-”号填列)	七(45)	708,627	809,746
其中:对联营企业和合营企业的投资收益		699,369	656,583
汇兑收益(损失以“-”号填列)			
三、营业利润(亏损以“-”号填列)		3,430,529	3,602,918
加:营业外收入	七(46)	314,975	97,816
其中:非流动资产处置利得		146,596	5,122
减:营业外支出	七(47)	66,918	35,304
其中:非流动资产处置损失		28,937	18,441
四、利润总额(亏损总额以“-”号填列)		3,678,586	3,665,430
减:所得税费用	七(48)	662,310	674,534
五、净利润(净亏损以“-”号填列)		3,016,276	2,990,896
归属于母公司所有者的净利润		2,818,632	2,839,820
少数股东损益		197,644	151,076
六、其他综合收益的税后净额	七(50)	196,058	-25,756
归属母公司所有者的其他综合收益的税后净额		196,058	-25,756
(一)以后不能重分类进损益的其他综合收益			
1.重新计量设定受益计划净负债或净资产的变动			
2.权益法下在被投资单位不能重分类进损益的其他综合收益中享有的份额			

(二)以后将重分类进损益的其他综合收益		196,058	-25,756
1.权益法下在被投资单位以后将重分类进损益的其他综合收益中享有的份额		177,381	-29,274
2.可供出售金融资产公允价值变动损益		18,498	2,514
3.持有至到期投资重分类为可供出售金融资产损益			
4.现金流量套期损益的有效部分			
5.外币财务报表折算差额		179	1,004
6.其他			
归属于少数股东的其他综合收益的税后净额			
七、综合收益总额		3,212,334	2,965,140
归属于母公司所有者的综合收益总额		3,014,690	2,814,064
归属于少数股东的综合收益总额		197,644	151,076
八、每股收益：	七(49)		
(一)基本每股收益(元/股)		0.22	0.22
(二)稀释每股收益(元/股)		0.22	0.22

企业负责人：闻建耀

主管会计工作负责人：王峥

会计机构负责人：金国平

母公司利润表
2014 年 1—12 月

单位:千元 币种:人民币

项目	附注	本期发生额	上期发生额
一、营业收入	十七(7)	4,617,231	4,572,680
减: 营业成本	十七(7)	2,447,517	2,241,326
营业税金及附加		16,213	21,297
销售费用			
管理费用		674,508	634,051
财务费用		119,532	56,385
资产减值损失		211	
加: 公允价值变动收益(损失以“-”号填列)			
投资收益(损失以“-”号填列)	十七(8)	1,220,474	691,269
其中: 对联营企业和合营企业的投资收益		272,488	250,931
二、营业利润(亏损以“-”号填列)		2,579,724	2,310,890
加: 营业外收入		78,182	9,597
其中: 非流动资产处置利得			
减: 营业外支出		18,612	14,365
其中: 非流动资产处置损失		10,769	7,220
三、利润总额(亏损总额以“-”号填列)		2,639,294	2,306,122
减: 所得税费用		251,845	344,178
四、净利润(净亏损以“-”号填列)		2,387,449	1,961,944
五、其他综合收益的税后净额		207,721	-31,651
(一)以后不能重分类进损益的其他综合收益			
1.重新计量设定受益计划净负债或净资产的变动			
2.权益法下在被投资单位不能重分类进损益的其他综合收益中享有的份额			
(二)以后将重分类进损益的其他综合收益		207,721	-31,651
1.权益法下在被投资单位以后将重分类进损益的其他综合收益中享有的份额		177,381	-29,274
2.可供出售金融资产公允价值变动损益		30,340	-2,377
3.持有至到期投资重分类为可供出售金融资产损益			
4.现金流量套期损益的有效部分			
5.外币财务报表折算差额			
6.其他			
六、综合收益总额		2,595,170	1,930,293
七、每股收益:			
(一)基本每股收益(元/股)			
(二)稀释每股收益(元/股)			

企业负责人: 闻建耀

主管会计工作负责人: 王峥

会计机构负责人: 金国平

合并现金流量表
2014 年 1—12 月

单位：千元 币种：人民币

项目	附注	本期发生额	上期发生额
一、经营活动产生的现金流量：			
销售商品、提供劳务收到的现金		12,170,008	10,888,394
吸收存款净增加额		339,578	1,396,263
发放贷款和垫款的净减少额		150,103	
存放中央银行款项净减少额		25,397	
向中央银行借款净增加额			
向其他金融机构拆入资金净增加额			
收到原保险合同保费取得的现金			
收到再保险业务现金净额			
保户储金及投资款净增加额			
处置以公允价值计量且其变动计入当期损益的金融资产净增加额			
收取利息、手续费及佣金的现金			
拆入资金净增加额			
回购业务资金净增加额			
收到其他与经营活动有关的现金	七(51)(1)	322,954	227,482
经营活动现金流入小计		13,008,040	12,512,139
购买商品、接受劳务支付的现金		6,914,594	6,069,870
客户贷款及垫款净增加额			448,550
存放中央银行款项净增加额			190,680
支付原保险合同赔付款项的现金			
支付利息、手续费及佣金的现金			
支付保单红利的现金			
支付给职工以及为职工支付的现金		1,517,934	1,304,676
支付的各项税费		1,050,601	1,076,661
向其他金融机构拆出资金净增加额		600,000	
支付其他与经营活动有关的现金	七(51)(2)	232,034	95,833
经营活动现金流出小计		10,315,163	9,186,270
经营活动产生的现金流量净额		2,692,877	3,325,869
二、投资活动产生的现金流量：			
收回投资收到的现金			15,661
取得投资收益收到的现金		668,452	481,695
处置固定资产、无形资产和其他长期资产收回的现金净额		715,220	26,400
处置长期股权投资收回的现金净额		6,248	54,273
取得子公司收到的现金净额			223,883
收到其他与投资活动有关的现金	七(51)(3)	95,700	1,638
投资活动现金流入小计		1,485,620	803,550
购建固定资产、无形资产和其他长期资产支付的现金		2,241,900	2,017,983
投资支付的现金		539,606	963,949
质押贷款净增加额			
取得子公司及其他营业单位支付的			

现金净额			
支付其他与投资活动有关的现金	七(51)(4)	50,000	134,952
投资活动现金流出小计		2,831,506	3,116,884
投资活动使用的现金流量净额		-1,345,886	-2,313,334
三、筹资活动产生的现金流量：			
吸收投资收到的现金		20,000	143,663
其中：子公司吸收少数股东投资收到的现金		20,000	143,663
取得借款收到的现金		2,487,393	2,244,567
发行债券收到的现金		1,200,000	1,000,000
收到的国有资本投入			3,061
收到其他与筹资活动有关的现金	七(51)(5)	61,477	
筹资活动现金流入小计		3,768,870	3,391,291
偿还债务支付的现金		3,475,295	3,006,945
分配股利、利润或偿付利息支付的现金		1,485,271	1,555,919
其中：子公司支付给少数股东的股利、利润		74,139	94,926
支付其他与筹资活动有关的现金	七(51)(6)	21,080	61,477
筹资活动现金流出小计		4,981,646	4,624,341
筹资活动使用的现金流量净额		-1,212,776	-1,233,050
四、汇率变动对现金及现金等价物的影响		-338	-4,552
五、现金及现金等价物净增加额		133,877	-225,067
加：期初现金及现金等价物余额		1,423,336	1,648,403
六、期末现金及现金等价物余额		1,557,213	1,423,336

企业负责人： 闻建耀

主管会计工作负责人： 王峥

会计机构负责人： 金国平

母公司现金流量表
2014 年 1—12 月

单位:千元 币种:人民币

项目	附注	本期发生额	上期发生额
一、经营活动产生的现金流量:			
销售商品、提供劳务收到的现金		4,309,991	4,093,776
收到其他与经营活动有关的现金		119,785	22,339
经营活动现金流入小计		4,429,776	4,116,115
购买商品、接受劳务支付的现金		1,454,944	1,499,587
支付给职工以及为职工支付的现金		853,754	770,421
支付的各项税费		428,981	523,234
支付其他与经营活动有关的现金		190,106	382,271
经营活动现金流出小计		2,927,785	3,175,513
经营活动产生的现金流量净额	十七(9)(1)	1,501,991	940,602
二、投资活动产生的现金流量:			
收回投资收到的现金			
取得投资收益所收到的现金		1,107,949	644,725
处置固定资产、无形资产和其他长期资产收回的现金净额		6,037	315
处置长期股权投资收回的现金净额		12,982	60,421
收到其他与投资活动有关的现金			
投资活动现金流入小计		1,126,968	705,461
购建固定资产、无形资产和其他长期资产支付的现金		979,812	219,192
投资支付的现金		482,379	1,650,545
取得子公司及其他营业单位支付的现金净额			
支付其他与投资活动有关的现金		50,000	
投资活动现金流出小计		1,512,191	1,869,737
投资活动产生的现金流量净额		-385,223	-1,164,276
三、筹资活动产生的现金流量:			
吸收投资收到的现金			
取得借款收到的现金		500,000	500,000
发行债券收到的现金		1,200,000	1,000,000
收到的国有资本金投入			3,061
收到其他与筹资活动有关的现金			
筹资活动现金流入小计		1,700,000	1,503,061
偿还债务支付的现金		1,284,000	136,000
分配股利、利润或偿付利息支付的现金		1,174,347	1,188,357
支付其他与筹资活动有关的现金			
筹资活动现金流出小计		2,458,347	1,324,357
筹资活动(使用)/产生的现金流量净额		-758,347	178,704
四、汇率变动对现金及现金等价物的影响			
五、现金及现金等价物净增加/(减少)额	十七(9)(3)	358,421	-44,970
加: 期初现金及现金等价物余额		1,319,765	1,364,735
六、期末现金及现金等价物余额		1,678,186	1,319,765

公司负责人: 闻建耀

主管会计工作负责人: 王峥

会计机构负责人: 金国平

合并所有者权益变动表

2014 年 1—12 月

单位:千元 币种:人民币

项目	本期												
	归属于母公司所有者权益										少数股东权益	所有者权益合计	
	股本	其他权益工具			资本公积	减:库存股	其他综合收益	专项储备	盈余公积	一般风险准备			未分配利润
	优先股	永续债	其他										
一、上年期末余额	12,800,000				7,855,585		-5,789	25,985	1,095,802	61,318	6,938,309	1,634,594	30,405,804
加: 会计政策变更													
前期差错更正													
同一控制下企业合并													
其他													
二、本年期初余额	12,800,000				7,855,585		-5,789	25,985	1,095,802	61,318	6,938,309	1,634,594	30,405,804
三、本期增减变动金额(减少以“-”号填列)							196,058	33,616	238,745	24,784	1,492,703	133,265	2,119,171
(一) 综合收益总额							196,058				2,818,632	197,644	3,212,334
(二) 股东投入和减少资本												33,507	33,507
1. 少数股东投入资本												33,507	33,507
2. 其他权益工具持有者投入资本													
3. 股份支付计入所有者权益的金额													
4. 其他													
(三) 利润分配									238,745	24,784	-1,325,929	-99,146	-1,161,546
1. 提取盈余公积									238,745		-238,745		
2. 提取一般风险准备										24,784	-24,784		
3. 对所有者(或股东)的分配											-1,062,400	-99,146	-1,161,546
4. 其他													
(四) 所有者权益内部结转													
1. 资本公积转增资本(或股本)													
2. 盈余公积转增资本(或股本)													
3. 盈余公积弥补亏损													
4. 其他													
(五) 专项储备								33,616				1,260	34,876
1. 提取安全生产费								81,280				6,547	87,827
2. 使用安全生产费								47,664				5,287	52,951
(六) 其他													
四、本期期末余额	12,800,000				7,855,585		190,269	59,601	1,334,547	86,102	8,431,012	1,767,859	32,524,975

2014 年年度报告

项目	2013 年 1—12 月												
	归属于母公司所有者权益										少数股东权益	所有者权益合计	
	股本	其他权益工具			资本公积	减：库存股	其他综合收益	专项储备	盈余公积	一般风险准备			未分配利润
优先股		永续债	其他										
一、上年期末余额	12,800,000				7,908,031		19,967		899,608	2,083	5,467,518	948,002	28,045,209
加：会计政策变更													
前期差错更正													
同一控制下企业合并													
其他													
二、本年期初余额	12,800,000				7,908,031		19,967		899,608	2,083	5,467,518	948,002	28,045,209
三、本期增减变动金额（减少以“-”号填列）					-52,446		-25,756	25,985	196,194	59,235	1,470,791	686,592	2,360,595
（一）综合收益总额							-25,756				2,839,820	151,076	2,965,140
（二）所有者投入和减少资本					-52,446							633,188	580,742
1. 国有资本金投入					3,061								3,061
2. 少数股东投入资本												143,663	143,663
3. 股份支付计入所有者权益的金额													
4. 与子公司之少数股东交易					-55,507							489,525	434,018
（三）利润分配									196,194	59,235	-1,369,029	-100,966	-1,214,566
1. 提取盈余公积									196,194		-196,194		
2. 提取一般风险准备										59,235	-59,235		
3. 对所有者（或股东）的分配											-1,113,600	-100,966	-1,214,566
4. 其他													
（四）所有者权益内部结转													
1. 资本公积转增资本（或股本）													
2. 盈余公积转增资本（或股本）													
3. 盈余公积弥补亏损													
4. 其他													
（五）专项储备								25,985				3,294	29,279
1. 提取安全生产费								72,766				5,289	78,055
2. 使用安全生产费								46,781				1,995	48,776
（六）其他													
四、本期期末余额	12,800,000				7,855,585		-5,789	25,985	1,095,802	61,318	6,938,309	1,634,594	30,405,804

企业负责人：闻建耀

主管会计工作负责人：王峥

会计机构负责人：金国平

母公司所有者权益变动表
2014 年 1—12 月

单位:千元 币种:人民币

项目	本期										
	股本	其他权益工具			资本公积	减:库存股	其他综合收益	专项储备	盈余公积	未分配利润	所有者权益合计
		优先股	永续债	其他							
一、上年期末余额	12,800,000				11,190,035		-52,056	7,188	1,095,802	4,608,588	29,649,557
加: 会计政策变更											
前期差错更正											
其他											
二、本年期初余额	12,800,000				11,190,035		-52,056	7,188	1,095,802	4,608,588	29,649,557
三、本期增减变动金额(减少以“-”号填列)							207,721	18,821	238,745	1,086,304	1,551,591
(一) 综合收益总额							207,721			2,387,449	2,595,170
(二) 所有者投入和减少资本											
1. 股东投入的普通股											
2. 其他权益工具持有者投入资本											
3. 股份支付计入所有者权益的金额											
4. 其他											
(三) 利润分配									238,745	-1,301,145	-1,062,400
1. 提取盈余公积									238,745	-238,745	
2. 对所有者(或股东)的分配										-1,062,400	-1,062,400
3. 其他											
(四) 所有者权益内部结转											
1. 资本公积转增资本(或股本)											
2. 盈余公积转增资本(或股本)											
3. 盈余公积弥补亏损											
4. 其他											
(五) 专项储备								18,821			18,821
1. 提取安全生产费								50,694			50,694
2. 使用安全生产费								31,873			31,873
(六) 其他											
四、本期期末余额	12,800,000				11,190,035		155,665	26,009	1,334,547	5,694,892	31,201,148

项目	2013 年 1—12 月										
	股本	其他权益工具			资本公积	减：库存股	其他综合收益	专项储备	盈余公积	未分配利润	所有者权益合计
		优先股	永续债	其他							
一、上年期末余额	12,800,000				11,186,974		-20,405		899,608	3,956,438	28,822,615
加：会计政策变更											
前期差错更正											
其他											
二、本年期初余额	12,800,000				11,186,974		-20,405		899,608	3,956,438	28,822,615
三、本期增减变动金额（减少以“-”号填列）					3,061		-31,651	7,188	196,194	652,150	826,942
（一）综合收益总额							-31,651			1,961,944	1,930,293
（二）所有者投入和减少资本					3,061						3,061
1. 国有资本金投入					3,061						3,061
2. 其他权益工具持有者投入资本											
3. 股份支付计入所有者权益的金额											
4. 其他											
（三）利润分配									196,194	-1,309,794	-1,113,600
1. 提取盈余公积									196,194	-196,194	
2. 对所有者（或股东）的分配										-1,113,600	-1,113,600
3. 其他											
（四）所有者权益内部结转											
1. 资本公积转增资本（或股本）											
2. 盈余公积转增资本（或股本）											
3. 盈余公积弥补亏损											
4. 其他											
（五）专项储备								7,188			7,188
1. 提取安全生产费								40,029			40,029
2. 使用安全生产费								32,841			32,841
（六）其他											
四、本期期末余额	12,800,000				11,190,035		-52,056	7,188	1,095,802	4,608,588	29,649,557

企业负责人：闻建耀

主管会计工作负责人：王峥

会计机构负责人：金国平

三、公司基本情况

1、公司概况

宁波港股份有限公司(以下称“本公司”)是由宁波港集团有限公司(以下称“宁波港集团”)作为主发起人,并联合招商局国际码头(宁波)有限公司、中信港口投资有限公司(原上海中信港口投资有限公司,以下称“中信港投”)、宁波宁兴(集团)有限公司(以下称“宁波宁兴”)、宁波交通投资控股有限公司(以下称“宁波交投”)、宁波开发投资集团有限公司(以下称“宁波开投”)、宁波城建投资控股有限公司(以下称“宁波城投”)、舟山港务集团有限公司(现变更设立为舟山港股份有限公司)(以下称“舟山港”)(以下合称“其他发起人”)共同发起,于2008年3月31日(以下称“公司成立日”)在浙江省宁波市注册成立的股份有限公司。本公司设立时总股本为1,080,000万股,每股面值人民币1元,宁波港集团及其他发起人的持股比例分别为90%、5.4%、1.8%、1%、1%、0.3%、0.3%及0.2%。

本公司于2010年9月14日向境内投资者发行了200,000万股人民币普通股(以下称“A股”),并于2010年9月28日在上海证券交易所挂牌上市交易,发行后总股本增至1,280,000万股(附注七(33))。

于2014年12月31日,宁波港集团为本公司的母公司及最终母公司。

本公司及其子公司(以下称“本集团”)主要经营码头、仓储、轮驳、外轮理货、专用铁路、物流、贸易等港口及相关业务。

本年度纳入合并范围的主要子公司详见附注九(1),本年度新纳入合并范围的子公司详见附注八(1)。

本财务报表由本公司董事会于2015年3月27日批准报出。

四、财务报表的编制基础

1、编制基础

本财务报表按照财政部于2006年2月15日及以后期间颁布的《企业会计准则—基本准则》、各项具体会计准则及相关规定(以下合称“企业会计准则”)、以及中国证券监督管理委员会《公开发行证券的公司信息披露编报规则第15号—财务报告的一般规定》的披露规定编制。

本财务报表以持续经营为基础编制。

(a) 合并财务报表的编制基础

宁波港集团于本公司成立前按宁波市国资委批准的重组方案进行重组并将部分业务注入本公司视为同一控制下企业合并。根据企业会计准则,在编制本集团的合并财务报表时,宁波港集团于公司成立日投入本公司作为设立出资之资产及负债,和重组过程中由本公司若干子公司纳入本公司新设立分公司(“子改分”)之资产及负债仍然以原账面价值列账,而并非按宁波港集团重组过程中国有资产管理部门批准的评估值列账。重组过程中本公司若干子公司由非公司制企业改建为公司制企业,按《企业会计准则解释第1号》的规定,在编制本集团的合并财务报表时,其资产及负债于公司制企业成立之日起按国有资产管理部门批准的评估值列账。

(b) 公司财务报表的编制基础

在编制公司财务报表时，宁波港集团作为资本投入本公司的资产及负债和子改分过程中从子公司转入本公司各新设立分公司之资产及负债按国有资产管理部门批准的评估值为基础记入本公司的资产负债表。

2、持续经营

本财务报表以持续经营为基础编制。

五、主要会计政策及会计估计

本集团根据生产经营特点确定具体会计政策和会计估计，主要体现在应收款项坏账准备的计提方法(附注五(9))、存货的计价方法(附注五(10))、可供出售权益工具发生减值的判断标准(附注五(8))、固定资产折旧和无形资产摊销(附注五(13)、(16))、投资性房地产的计量模式(附注五(12))、收入的确认时点(附注五(22))等。

本集团在运用重要的会计政策时所采用的判断关键详见附注五(28)。

1、遵循企业会计准则的声明

本公司 2014 年度财务报表符合企业会计准则的要求，真实、完整地反映了本公司 2014 年 12 月 31 日的合并及公司财务状况以及 2014 年度的合并及公司经营成果和现金流量等有关信息。

2、会计年度

本公司会计年度自公历 1 月 1 日起至 12 月 31 日止。

3、记账本位币

本公司的记账本位币为人民币。

4、企业合并

(a) 同一控制下的企业合并

合并方支付的合并对价及取得的净资产均按账面价值计量。合并方取得的净资产账面价值与支付的合并对价账面价值的差额，调整资本公积(股本溢价)；资本公积(股本溢价)不足以冲减的，调整留存收益。为进行企业合并发生的直接相关费用于发生时计入当期损益。为企业合并而发行权益性证券或债务性证券的交易费用，计入权益性证券或债务性证券的初始确认金额。

(b) 非同一控制下的企业合并

购买方发生的合并成本及在合并中取得的可辨认净资产按购买日的公允价值计量。合并成本大于合并中取得的被购买方于购买日可辨认净资产公允价值份额的差额，确认为商誉；合并成本小于合并中取得的被购买方可辨认净资产公允价值份额的差额，计入当期损益。为进行企业合并发生的直接相关费用于发生时计入当期损益。为企业合并而发行权益性证券或债务性证券的交易费用，计入权益性证券或债务性证券的初始确认金额。

5、合并财务报表的编制方法

编制合并财务报表时，合并范围包括本公司及全部子公司。

从取得子公司的实际控制权之日起，本集团开始将其纳入合并范围；从丧失实际控制权之日起停止纳入合并范围。对于同一控制下企业合并取得的子公司，自其与本公司同受最终控制方控制之日起纳入本公司合并范围，并将其在合并日前实现的净利润在合并利润表中单列项目反映。

在编制合并财务报表时，子公司与本公司采用的会计政策或会计期间不一致的，按照本公司的会计政策或会计期间对子公司财务报表进行必要的调整。对于非同一控制下企业合并取得的子公司，以购买日可辨认净资产公允价值为基础对其财务报表进行调整。

集团内所有重大往来余额、交易及未实现利润在合并财务报表编制时予以抵销。子公司的股东权益、当期净损益及综合收益中不属于本公司所拥有的部分分别作为少数股东权益、少数股东损益及归属于少数股东的综合收益总额在合并财务报表中股东权益、净利润及综合收益总额项下单独列示。本公司向子公司出售资产所发生的未实现内部交易损益，全额抵销归属于母公司股东的净利润；子公司向本公司出售资产所发生的未实现内部交易损益，按本公司对该子公司的分配比例在归属于母公司股东的净利润和少数股东损益之间分配抵销。子公司之间出售资产所发生的未实现内部交易损益，按照母公司对出售方子公司的分配比例在归属于母公司股东的净利润和少数股东损益之间分配抵销。

在取得对子公司的控制权之后，自子公司的少数股东处取得少数股东拥有的对该子公司全部或部分少数股权，在合并财务报表中，子公司的资产、负债以购买日或合并日开始持续计算的金额反映。因购买少数股权新增加的长期股权投资与按照新增持股比例计算应享有子公司自购买日或合并日开始持续计算的净资产份额之间的差额调整资本公积，资本公积(股本溢价)的金额不足冲减的，调整留存收益。

因处置部分股权投资或其他原因丧失了对原有子公司控制权的，在合并财务报表中，剩余股权按照其在丧失控制权日的公允价值进行重新计量。处置股权取得的对价与剩余股权公允价值之和，减去按原持股比例计算的应享有原有子公司自购买日开始持续计算的净资产的份额后的金额，计入丧失控制权当期的投资收益。与原有子公司股权投资相关的其他综合收益，在丧失控制权时转为当期投资收益。

如果以本集团为会计主体与以本公司或子公司为会计主体对同一交易的认定不同时，从本集团的角度对该交易予以调整。

6、 现金及现金等价物

现金及现金等价物是指库存现金，可随时用于支付的存款，以及持有的期限短、流动性强、易于转换为已知金额现金及价值变动风险很小的投资。

7、 外币折算

(a) 外币交易

外币交易按交易发生日的即期汇率将外币金额折算为人民币入账。

于资产负债表日，外币货币性项目采用资产负债表日的即期汇率折算为人民币，所产生的折算差额除了为购建或生产符合资本化条件的资产而借入的外币专门借款产生的汇兑差额按资本化的原则处理外，直接计入当期损益。以历史成本计量的外币非货币性项目，于资产负债表日采用交易发生日的即期汇率折算。汇率变动对现金的影响额在现金流量表中单独列示。

(b) 外币财务报表的折算

境外经营的资产负债表中的资产和负债项目，采用资产负债表日的即期汇率折算，股东权益中除未分配利润项目外，其他项目采用发生时的即期汇率折算。境外经营的利润表中的收入与费用项目，采用交易发生日的即期汇率折算。上述折算产生的外币报表折算差额，计入其他综合收益。境外经营的现金流量项目，采用现金流量发生日的即期汇率折算。汇率变动对现金的影响额，在现金流量表中单独列示。

8、 金融工具

(a) 金融资产

(i) 金融资产分类

金融资产于初始确认时分类为：以公允价值计量且其变动计入当期损益的金融资产、发放贷款和应收款项、可供出售金融资产和持有至到期投资。金融资产的分类取决于本集团对金融资产的持有意图和持有能力。

一 以公允价值计量且其变动计入当期损益的金融资产

以公允价值计量且其变动计入当期损益的金融资产包括持有目的为短期内出售的金融资产。

一 发放贷款和应收款项

发放贷款和应收款项是指在活跃市场中没有报价、回收金额固定或可确定的非衍生金融资产。自资产负债表日起 12 个月内将到期的发放贷款在资产负债表中列示为其他流动资产。

一 可供出售金融资产

可供出售金融资产包括初始确认时即被指定为可供出售的非衍生金融资产及未被划分为其他类的金融资产。自资产负债表日起 12 个月内将出售的可供出售金融资产在资产负债表中列示为其他流动资产。

一 持有至到期投资

持有至到期投资是指到期日固定、回收金额固定或可确定，且管理层有明确意图和能力持有至到期的非衍生金融资产。取得时期限超过 12 个月但自资产负债表日起 12 个月(含 12 个月)内到期的持有至到期投资，列示为一年内到期的非流动资产；取得时期限在 12 个月之内(含 12 个月)的持有至到期投资，列示为其他流动资产。

(ii) 确认和计量

金融资产于本集团成为金融工具合同的一方时，按公允价值在资产负债表内确认。以公允价值计量且其变动计入当期损益的金融资产，取得时发生的相关交易费用计入当期损益；其他金融资产的相关交易费用计入初始确认金额。

以公允价值计量且其变动计入当期损益的金融资产和可供出售金融资产按照公允价值进行后续计量，但在活跃市场中没有报价且其公允价值不能可靠计量的权益工具投资，按照成本计量；发放贷款和应收款项以及持有至到期投资采用实际利率法，以摊余成本计量。

以公允价值计量且其变动计入当期损益的金融资产的公允价值变动作为公允价值变动损益计入当期损益，在资产持有期间所取得的利息或现金股利以及在处置时产生的处置损益，计入当期损益。

除减值损失及外币货币性金融资产形成的汇兑损益外，可供出售金融资产公允价值变动直接计入股东权益，待该金融资产终止确认时，原直接计入权益的公允价值变动累计额转入当期损益。可供出售债务工具投资在持有期间按实际利率法计算的利息，以及被投资单位已宣告发放的与可供出售权益工具投资相关的现金股利，作为投资收益计入当期损益。

(iii) 金融资产减值

除以公允价值计量且其变动计入当期损益的金融资产外，本集团于资产负债表日对金融资产的账面价值进行检查，如果有客观证据表明某项金融资产发生减值的，计提减值准备。

表明金融资产发生减值的客观证据，是指金融资产初始确认后实际发生的、对该金融资产的预计未来现金流量有影响，且本集团能够对该影响进行可靠计量的事项。

以摊余成本计量的金融资产发生减值时,按预计未来现金流量(不包括尚未发生的未来信用损失)现值低于账面价值的差额,计提减值准备。如果有客观证据表明该金融资产价值已恢复,且客观上与确认该损失后发生的事项有关,原确认的减值损失予以转回,计入当期损益。但是转回后的账面价值不应超过假定不计提减值准备情况下该金融资产在转回日的摊余成本。

表明可供出售权益工具投资发生减值的客观证据包括权益工具投资的公允价值发生严重或非暂时性下跌。本集团于资产负债表日对各项可供出售权益工具投资单独进行检查,若该权益工具投资于资产负债表的公允价值低于其初始投资成本超过 50%(含 50%)或低于其初始投资成本持续时间超过一年(含一年)的,则表明其发生减值;若该权益工具投资于资产负债表日的公允价值低于其初始投资成本超过 20%(含 20%)但尚未达到 50%的,本集团将综合考虑其他相关因素诸如价格波动率等,判断该权益工具投资是否发生减值。本集团以加权平均法计算可供出售权益工具投资的初始投资成本。

以公允价值计量的可供出售金融资产发生减值时,原直接计入股东权益的因公允价值下降形成的累计损失予以转出并计入减值损失。对已确认减值损失的可供出售债务工具投资,在期后公允价值上升且客观上与确认原减值损失后发生的事项有关的,原确认的减值损失予以转回并计入当期损益。对已确认减值损失的可供出售权益工具投资,期后公允价值上升直接计入股东权益。

以成本计量的可供出售金融资产发生减值时,将其账面价值与按照类似金融资产当时市场收益率对未来现金流量折现确定的现值之间的差额,确认为减值损失,计入当期损益。已发生的减值损失以后期间不再转回。

(iv) 金融资产的终止确认

金融资产满足下列条件之一的,予以终止确认:(1)、收取该金融资产现金流量的合同权利终止;(2)、该金融资产已转移,且本集团将金融资产所有权上几乎所有的风险和报酬转移给转入方;(3)、该金融资产已转移,虽然本集团既没有转移也没有保留金融资产所有权上几乎所有的风险和报酬,但是放弃了对该金融资产控制。

金融资产终止确认时,其账面价值与收到的对价以及原直接计入股东权益的公允价值变动累计额之和的差额,计入当期损益。

(b) 金融负债

金融负债于初始确认时分类为以公允价值计量且其变动计入当期损益的金融负债和其他金融负债。本集团的金融负债主要为其他金融负债,包括应付款项、借款、吸收存款及应付债券等。

应付款项包括应付账款、其他应付款等,以公允价值进行初始计量,并采用实际利率法按摊余成本进行后续计量。

借款、吸收存款及应付债券按其公允价值扣除交易费用后的金额进行初始计量,并采用实际利率法按摊余成本进行后续计量。

其他金融负债期限在一年以下(含一年)的,列示为流动负债;期限在一年以上但自资产负债表日起一年内(含一年)到期的列示为一年内到期的非流动负债;其余列示为非流动负债。

当金融负债的现时义务全部或部分已经解除时,终止确认该金融负债或义务已解除的部分。终止确认部分的账面价值与支付的对价之间的差额,计入当期损益。

(c) 金融工具的公允价值确定

存在活跃市场的金融工具，以活跃市场中的报价确定其公允价值。不存在活跃市场的金融工具，采用估值技术确定其公允价值。在估值时，本集团采用在当前情况下适用并且有足够可利用数据和其他信息支持的估值技术，选择与市场参与者在相关资产或负债的交易中所考虑的资产或负债特征相一致的输入值，并尽可能优先使用相关可观察输入值。在相关可观察输入值无法取得或取得不切实可行的情况下，使用不可观察输入值。

9、 应收款项

应收款项包括应收账款和其他应收款等。本集团对外销售商品或提供劳务形成的应收账款，按从购货方或劳务接受方应收的合同或协议价款的公允价值作为初始确认金额。

(a) 金额重大并单独计提坏账准备的应收款项

对于单项金额重大的应收款项，单独进行减值测试。当存在客观证据表明本集团将无法按应收款项的原有条款收回款项时，计提坏账准备。

单项金额重大的判断标准为：单项金额超过人民币 10,000,000 元。

单项金额重大并单独计提坏账准备的计提方法为：根据应收款项的预计未来现金流量现值低于其账面价值的差额进行计提。

(b) 按组合计提坏账准备的应收款项

对于单项金额不重大的应收款项，与经单独测试后未减值的应收款项一起按信用风险特征划分为若干组合，根据以前年度与之具有类似信用风险特征的应收款项组合的实际损失率为基础，结合现时情况确定应计提的坏账准备。

(c) 单项金额虽不重大但单独计提坏账准备的应收款项

单项计提坏账准备的理由为：存在客观证据表明本集团将无法按应收款项的原有条款收回款项。

坏账准备的计提方法为：根据应收款项的预计未来现金流量现值低于其账面价值的差额进行计提。

(d) 本集团向金融机构以不附追索权方式转让应收款项的，按交易款项扣除已转销应收款项的账面价值和相关税费后的差额计入当期损益。

(1). 单项金额重大并单独计提坏账准备的应收款项

单项金额重大的判断依据或金额标准	10,000,000 元
单项金额重大并单独计提坏账准备的计提方法	根据应收款项的预计未来现金流量现值低于其账面价值的差额进行计提。

(2). 单项金额不重大但单独计提坏账准备的应收款项：

单项计提坏账准备的理由	存在客观证据表明本集团将无法按应收款项的原有条款收回款项。
坏账准备的计提方法	根据应收款项的预计未来现金流量现值低于其账面价值的差额进行计提。

10、 存货

(a) 分类

存货包括原材料、燃料、库存商品、备品备件等，按成本与可变现净值孰低计量。

(b) 发出存货的计价方法

存货于取得时按实际成本入账。原材料、燃料和备品备件发出时的成本按加权平均法核算，库存商品发出时按个别计价法或加权平均法核算。

(c) 存货可变现净值的确定依据及存货跌价准备的计提方法

存货跌价准备按存货成本高于其可变现净值的差额计提。可变现净值按日常活动中，以存货的估计售价减去至完工时估计将要发生的成本、估计的销售费用以及相关税费后的金额确定。

(d) 本集团的存货盘存制度采用永续盘存制。

(e) 低值易耗品在领用时采用一次摊销法计入成本。

11、 长期股权投资

长期股权投资包括：本公司对子公司的长期股权投资；本集团对合营企业和联营企业的长期股权投资。

子公司为本公司能够对其实施控制的被投资单位。合营企业为本集团通过单独主体达成，能够与其他方实施共同控制，且基于法律形式、合同条款及其他事实与情况仅对其净资产享有权利的合营安排。联营企业为本集团能够对其财务和经营决策具有重大影响的被投资单位。

对子公司的投资，在公司财务报表中按照成本法确定的金额列示，在编制合并财务报表时按权益法调整后进行合并。对合营企业和联营企业投资在编制合并及公司财务报表时均采用权益法核算。

(a) 投资成本确定

对于企业合并形成的长期股权投资：同一控制下企业合并取得的长期股权投资，在合并日按照取得被合并方所有者权益账面价值的份额作为投资成本；非同一控制下企业合并取得的长期股权投资，按照合并成本作为长期股权投资的投资成本。

对于以企业合并以外的其他方式取得的长期股权投资：支付现金取得的长期股权投资，按照实际支付的购买价款以及与取得长期股权投资直接相关的费用、税金及其他必要支出作为初始投资成本；发行权益性证券取得的长期股权投资，以发行权益性证券的公允价值作为初始投资成本。

在公司制改建或编制公司财务报表(附注四(1)(b))时，国有股股东投入的长期股权投资，按国有资产管理部门确认的评估值作为入账价值。

(b) 后续计量及损益确认方法

采用成本法核算的长期股权投资，按照初始投资成本计量，被投资单位宣告分派的现金股利或利润，确认为投资收益计入当期损益。

采用权益法核算的长期股权投资，初始投资成本大于投资时应享有被投资单位可辨认净资产公允价值份额的，以初始投资成本作为长期股权投资成本；初始投资成本小于投资时应享有

被投资单位可辨认净资产公允价值份额的，其差额计入当期损益，并相应调增长期股权投资成本。

采用权益法核算的长期股权投资，本集团按应享有或应分担的被投资单位的净损益份额确认当期投资损益。确认被投资单位发生的净亏损，以长期股权投资的账面价值以及其他实质上构成对被投资单位净投资的长期权益减记至零为限，但本集团负有承担额外损失义务且符合或有事项准则所规定的预计负债确认条件的，继续确认投资损失并作为预计负债核算。被投资单位除净损益、其他综合收益和利润分配以外所有者权益的其他变动，调整长期股权投资的账面价值并计入资本公积。被投资单位分派的利润或现金股利于宣告分派时按照本集团应分得的部分，相应减少长期股权投资的账面价值。本集团与被投资单位之间未实现的内部交易损益按照持股比例计算归属于本集团的部分，予以抵销，在此基础上确认投资损益。本集团与被投资单位发生的内部交易损失，其中属于资产减值损失的部分，相应的未实现损失不予抵销。

(c) 确定对被投资单位具有控制、共同控制或重大影响的依据

控制是指拥有对被投资单位的权力，通过参与被投资单位的相关活动而享有可变回报，并且有能力运用对被投资单位的权力影响其回报金额。

共同控制是指按照相关约定对某项安排所共有的控制，并且该安排的相关活动必须经过本集团及分享控制权的其他参与方一致同意后才能决策。

重大影响是指对被投资单位的财务和经营政策有参与决策的权力，但并不能够控制或者与其他方共同控制这些政策的制定。

(d) 长期股权投资减值

对子公司、合营企业、联营企业的长期股权投资，当其可收回金额低于其账面价值时，账面价值减记至可收回金额(附注五(17))。

12、 投资性房地产

投资性房地产包括已出租的土地使用权、以出租为目的的建筑物以及正在建造或开发过程中将来用于出租的建筑物，以成本进行初始计量。与投资性房地产有关的后续支出，在相关的经济利益很可能流入本集团且其成本能够可靠的计量时，计入投资性房地产成本；否则，在发生时计入当期损益。

本集团采用成本模式对所有投资性房地产进行后续计量，按其预计使用寿命及净残值率对建筑物和土地使用权计提折旧或摊销。投资性房地产的预计使用寿命、净残值率及年折旧(摊销)率列示如下：

	预计使用寿命	预计净残值率	年折旧(摊销)率
建筑物	20—30 年	4%	3.2%—4.8%
土地使用权	44—50 年	-	2%—2.3%

于每年年终，对投资性房地产的预计使用寿命、预计净残值和折旧(摊销)方法进行复核并作适当调整。

投资性房地产的用途改变为自用时，自改变之日起，将该投资性房地产转换为固定资产或无形资产。自用房地产的用途改变为赚取租金或资本增值时，自改变之

日起，将固定资产或无形资产转换为投资性房地产。发生转换时，以转换前的账面价值作为转换后的入账价值。

当投资性房地产被处置、或者永久退出使用且预计不能从其处置中取得经济利益时，终止确认该项投资性房地产。投资性房地产出售、转让、报废或毁损的处置收入扣除其账面价值和相关税费后的金额计入当期损益。

当投资性房地产的可收回金额低于其账面价值时，账面价值减记至可收回金额(附注五(17))。

13、 固定资产

(1) 固定资产确认及初始计量

固定资产包括房屋及建筑物、港务设施、库场设施、装卸搬运设备、机器设备、港作船舶、运输船舶、运输工具及其他设备等。

固定资产在与其有关的经济利益很可能流入本集团、且其成本能够可靠计量时予以确认。购置或新建的固定资产按取得时的成本进行初始计量。在公司制改建或编制公司财务报表(附注四(1)(b))时，国有股股东投入的固定资产，按国有资产管理部门确认的评估值作为入账价值。

与固定资产有关的后续支出，在相关的经济利益很可能流入本集团且其成本能够可靠的计量时，计入固定资产成本；对于被替换的部分，终止确认其账面价值；所有其他后续支出于发生时计入当期损益。

(2) 固定资产的折旧方法

固定资产折旧采用年限平均法并按其入账价值减去预计净残值后在预计使用寿命内计提。对计提了减值准备的固定资产，则在未来期间按扣除减值准备后的账面价值及依据尚可使用年限确定折旧额。

固定资产的预计使用寿命、净残值率及年折旧率列示如下：

类别	折旧方法	折旧年限 (年)	残值率 (%)	年折旧率 (%)
房屋及建筑物	年限平均法	20—30 年	4%	3.2%—4.8%
港务设施	年限平均法	30—50 年	4%	1.9%—3.2%
库场设施	年限平均法	25—32 年	4%	3%—3.8%
装卸搬运设备	年限平均法	15—25 年	4%	3.8%—6.4%
机器设备	年限平均法	10—20 年	4%	4.8%—9.6%
港作船舶	年限平均法	12 年	预计废钢价(注)	8%
运输船舶	年限平均法	10—20 年	预计废钢价(注)	4.8%—9.6%
运输工具及其他设备	年限平均法	5—20 年	4%	4.8%—19.2%

注：船舶的预计净残值按处置时的预计废钢价确定。

于每年年终，对固定资产的预计使用寿命、预计净残值和折旧方法进行复核并作适当调整。

当固定资产的可收回金额低于其账面价值时，账面价值减记至可收回金额(附注五(17))。

固定资产的处置

当固定资产被处置、或者预期通过使用或处置均不能产生经济利益时，终止确认该固定资产。固定资产出售、转让、报废或毁损的处置收入扣除其账面价值和相关税费后的金额计入当期损益。

14、 在建工程

在建工程按实际发生的成本计量。实际成本包括建筑成本、安装成本、符合资本化条件的借款费用以及其他为使在建工程达到预定可使用状态所发生的必要支出。在建工程在达到预定可使用状态时，转入固定资产并自次月起开始计提折旧。当在建工程的可收回金额低于其账面价值时，账面价值减记至可收回金额(附注五(17))。

15、 借款费用

发生的可直接归属于需要经过相当长时间的购建活动才能达到预定可使用状态之固定资产的购建的借款费用，在资产支出及借款费用已经发生、为使资产达到预定可使用状态所必要的购建活动已经开始时，开始资本化并计入该资产的成本。当购建的资产达到预定可使用状态时停止资本化，其后发生的借款费用计入当期损益。如果资产的购建活动发生非正常中断，并且中断时间连续超过 3 个月，暂停借款费用的资本化，直至资产的购建活动重新开始。

对于为购建符合资本化条件的固定资产而借入的专门借款，以专门借款当期实际发生的利息费用减去尚未动用的借款资金存入银行取得的利息收入或进行暂时性投资取得的投资收益后的金额确定专门借款借款费用的资本化金额。

对于为购建符合资本化条件的固定资产而占用的一般借款，按照累计资产支出超过专门借款部分的资本支出加权平均数乘以所占用一般借款的加权平均实际利率计算确定一般借款借款费用的资本化金额。实际利率为将借款在预期存续期间或适用的更短期间内的未来现金流量折现为该借款初始确认金额所使用的利率。

16、 无形资产

(1). 计价方法、使用寿命、减值测试

无形资产包括土地使用权、海域使用权及计算机软件等，除于公司制改建或编制公司财务报表(附注四(1)(b))时，国有股股东投入的无形资产，按国有资产管理部门确认的评估值作为入账价值外，均以成本计量。

(a) 土地使用权/海域使用权

土地使用权按使用年限 38—50 年平均摊销。外购土地及建筑物的价款难以在土地使用权与建筑物之间合理分配的，全部作为固定资产。

海域使用权按使用年限 48—50 年平均摊销。

(b) 计算机软件

计算机软件按预计使用年限 5 年平均摊销。

(c) 定期复核使用寿命和摊销方法

于每年年终，对使用寿命有限的无形资产的预计使用寿命及摊销方法进行复核并作适当调整。

(d) 无形资产减值

当无形资产的可收回金额低于其账面价值时，账面价值减记至可收回金额(附注五(17))。

17、 长期资产减值

固定资产、在建工程、使用寿命有限的无形资产、以成本模式计量的投资性房地产及对子公司、合营企业、联营企业的长期股权投资等，于资产负债表日存在减值迹象的，进行减值测试；尚未达到可使用状态的无形资产，无论是否存在减值迹象，至少每年进行减值测试。减值测试结果表明资产的可收回金额低于其账面价值的，按其差额计提减值准备并计入减值损失。可收回金额为资产的公允价值减去处置费用后的净额与资产预计未来现金流量的现值两者之间的较高者。资产减值准备按单项资产为基础计算并确认，如果难以对单项资产的可收回金额进行估计的，以该资产所属的资产组确定资产组的可收回金额。资产组是能够独立产生现金流入的最小资产组合。

在财务报表中单独列示的商誉，无论是否存在减值迹象，至少每年进行减值测试。减值测试时，商誉的账面价值分摊至预期从企业合并的协同效应中受益的资产组或资产组组合。测试结果表明包含分摊的商誉的资产组或资产组组合的可收回金额低于其账面价值的，确认相应的减值损失。减值损失金额先抵减分摊至该资产组或资产组组合的商誉的账面价值，再根据资产组或资产组组合中除商誉以外的其他各项资产的账面价值所占比重，按比例抵减其他各项资产的账面价值。

上述资产减值损失一经确认，以后期间不予转回价值得以恢复的部分。

18、 长期待摊费用

长期待摊费用包括已经发生但应由本年和以后各期负担的、分摊期限在一年以上的各项费用，按预计受益期间分期平均摊销，并以实际支出减去累计摊销后的净额列示。

19、 职工薪酬

职工薪酬是本集团为获得职工提供的服务或解除劳动关系而给予的各种形式的报酬或补偿，包括短期薪酬、离职后福利和其他长期职工福利等。

(1)、短期薪酬

短期薪酬包括工资、奖金、津贴和补贴、职工福利费、医疗保险费(含补充医疗保险)、工伤保险费、生育保险费、住房公积金、工会和教育经费、短期带薪缺勤等。本集团在职工提供服务的会计期间，将实际发生的短期薪酬确认为负债，并计入当期损益或相关资产成本。

(2)、离职后福利

本集团将离职后福利计划分类为设定提存计划和设定受益计划。设定提存计划是本集团向独立的基金缴存固定费用后，不再承担进一步支付义务的离职后福利计划；设定受益计划是除设定提存计划以外的离职后福利计划。于报告期内，本集团的离职后福利主要是为员工缴纳的基本养老保险和失业保险，均属于设定提存计划。

基本养老保险

本集团职工参加了由当地劳动和社会保障部门组织实施的社会基本养老保险。本集团以当地规定的社会基本养老保险缴纳基数和比例，按月向当地社会基本养老保险经办机构缴纳养老保险费。职工退休后，当地劳动及社会保障部门有责任向已退休员工支付社会基本养老金。本集团在职工提供服务的会计期间，将根据上述社保规定计算应缴纳的金额确认为负债，并计入当期损益或相关资产成本。

除基本养老保险外，本集团还依据国家企业年金制度的相关政策建立了企业年金计划。本集团按职工工资总额的一定比例向年金计划缴费，相应支出计入当期损益或相关资产成本。本集团按照企业年金计划定期缴付上述款项后，不再有其他的支付义务。

20、 预计负债

因已发生的事项需承担某些现时义务，当履行该义务很可能导致经济利益的流出，且其金额能够可靠计量时，确认为预计负债。

预计负债按照履行相关现时义务所需支出的最佳估计数进行初始计量，并综合考虑与或有事项有关的风险、不确定性和货币时间价值等因素。货币时间价值影响重大的，通过对相关未来现金流出进行折现后确定最佳估计数；因随着时间推移所进行的折现还原而导致的预计负债账面价值的增加金额，确认为利息费用。

于资产负债表日，对预计负债的账面价值进行复核并作适当调整，以反映当前的最佳估计数。

21、 股利分配

现金股利于股东大会批准的当期，确认为负债。

22、 收入确认

收入的金额按照本集团在日常经营活动中提供劳务和销售商品时，已收或应收合同或协议价款的公允价值确定。收入按扣除销售折让及销售退回后的净额列示。

与交易相关的经济利益能够流入本集团，相关的收入能够可靠计量且满足下列各项经营活动的特定收入确认标准时，确认相关的收入。

(a) 提供劳务

(i) 集装箱装卸及储存业务收入

集装箱装卸的收入于提供服务时确认；集装箱储存的收入于储存期间以直线法确认。

(ii) 散杂货装卸业务及港口配套增值服务收入

散杂货装卸业务及港口配套增值服务(除建造合同)的收入于提供服务时确认。本集团之一子公司对外提供建造工程服务，根据已完成工作量占预计总工作量的比例确定完工进度，按照完工百分比确认收入。

(b) 销售商品

在已将商品所有权上的主要风险和报酬转移给购货方，并且不再对该商品实施继续管理和控制，与交易相关的经济利益能够流入本集团，相关的收入和成本能够可靠计量时确认销售收入的实现。贸易销售收入一般于商品发出时确认。

(c) 让渡资产使用权

利息收入按照其他方使用本集团货币资金的时间为基础采用实际利率计算确定。

经营租赁收入按照直线法在租赁期内确认。

23、 政府补助

政府补助为本集团从政府无偿取得的货币性资产或非货币性资产，包括税费返还、财政补贴等。

政府补助在本集团能够满足其所附的条件并且能够收到时，予以确认。政府补助为货币性资产的，按照收到或应收的金额计量。政府补助为非货币性资产的，按照公允价值计量，公允价值不能可靠计量的，按照名义金额计量。

(1)、与资产相关的政府补助判断依据及会计处理方法

与资产相关的政府补助，是指企业取得的、用于构建或以其他方式形成长期资产的政府补助。与收益相关的政府补助是指除与资产相关的政府补助之外的政府补助。

与资产相关的政府补助，确认为递延收益，并在相关资产使用寿命内平均分配，计入当期损益。按照名义金额计量的政府补助，直接计入当期损益。

(2)、与收益相关的政府补助判断依据及会计处理方法

与收益相关的政府补助，用于补偿以后期间的相关费用或损失的，确认为递延收益，并在确认相关费用的期间，计入当期损益；用于补偿已发生的相关费用或损失的，直接计入当期损益。

24、 递延所得税资产/递延所得税负债

递延所得税资产和递延所得税负债根据资产和负债的计税基础与其账面价值的差额(暂时性差异)计算确认。对于按照税法规定能够于以后年度抵减应纳税所得额的可抵扣亏损，确认相应的递延所得税资产。对于商誉的初始确认产生的暂时性差异，不确认相应的递延所得税负债。对于既不影响会计利润也不影响应纳税所得额(或可抵扣亏损)的非企业合并的交易中产生的资产或负债的初始确认形成的暂时性差异，不确认相应的递延所得税资产和递延所得税负债。于资产负债表日，递延所得税资产和递延所得税负债，按照预期收回该资产或清偿该负债期间的适用税率计量。

递延所得税资产的确认以很可能取得用来抵扣可抵扣暂时性差异、可抵扣亏损和税款抵减的应纳税所得额为限。

对与子公司、联营企业及合营企业投资相关的应纳税暂时性差异，确认递延所得税负债，除非本集团能够控制暂时性差异转回的时间且该暂时性差异在可预见的未来很可能不会转回。对与子公司、联营企业及合营企业投资相关的可抵扣暂时性差异，当该暂时性差异在可预见的未来很可能转回且未来很可能获得用来抵扣可抵扣暂时性差异的应纳税所得额时，确认递延所得税资产。

同时满足下列条件的递延所得税资产和递延所得税负债以抵销后的净额列示：

- (a) 递延所得税资产和递延所得税负债与同一税收征管部门对本集团内同一纳税主体征收的所得税相关；
- (b) 本集团内该纳税主体拥有以净额结算当期所得税资产及当期所得税负债的法定权利。

25、 租赁

实质上转移了与资产所有权有关的全部风险和报酬的租赁为融资租赁。其他的租赁为经营租赁。

(1). 经营租赁的会计处理方法

经营租赁的租金支出在租赁期内按照直线法计入相关资产成本或当期损益。

(2). 融资租赁的会计处理方法

作为融资租赁出租人，于租赁期开始日，本集团将租赁开始日最低租赁收款额与初始直接费用之和作为应收融资租赁款的入账价值，同时记录未担保余值；将最低租赁收款额、初始直接费用及未担保余值之和与其现值之和的差额确认为未实现融资收益。未实现融资收益在租赁期内采用实际利率法计算确认当期的融资收入。或有租金于实际发生时计入当期损益。应收融资租赁款扣除未实现融资收益后的余额在“长期应收款”项目列示，自资产负债表日起 12 个月内将到期的应收融资租赁款和未实现融资收益在资产负债表中列示为其他流动资产。

26、 其他重要的会计政策和会计估计

分部信息

本集团以内部组织结构、管理要求、内部报告制度为依据确定经营分部，以经营分部为基础确定报告分部并披露分部信息。

经营分部是指本集团内同时满足下列条件的组成部分：(a)、该组成部分能够在日常活动中产生收入、发生费用；(b)、本集团管理层能够定期评价该组成部分的经营成果，以决定向其配置资源、评价其业绩；(c)、本集团能够取得该组成部分的财务状况、经营成果和现金流量等有关会计信息。两个或多个经营分部具有相似的经济特征，并且满足一定条件的，则可合并为一个经营分部。

27、重要会计政策和会计估计的变更

(1). 重要会计政策变更

适用 不适用

会计政策变更的内容和原因	审批程序	备注(受重要影响的报表项目名称和金额)
若干财务报表项目已根据上述准则进行列报,比较期间财务信息已相应调整,并且根据《企业会计准则第30号—财务报表列报》应用指南列报了2013年1月1日的资产负债表。	经本公司管理层于2014年7月审核和董事会于2014年10月批准	详见下表
若干与公允价值有关的披露信息已根据《企业会计准则第39号—公允价值计量》编制,比较财务报表中的相关信息根据该准则未进行调整。	经本公司管理层于2014年7月审核和董事会于2014年10月批准	不适用
若干与本集团在其他主体中权益有关的披露信息已根据《企业会计准则第41号—在其他主体中权益的披露》编制。	经本公司管理层于2014年7月审核和董事会于2014年10月批准	不适用

其他说明:

财政部于2014年颁布《企业会计准则第39号—公允价值计量》、《企业会计准则第40号—合营安排》、《企业会计准则第41号—在其他主体中权益的披露》和修订后的《企业会计准则第2号—长期股权投资》、《企业会计准则第9号—职工薪酬》、《企业会计准则第30号—财务报表列报》、《企业会计准则第33号—合并财务报表》以及《企业会计准则第37号—金融工具列报》,要求除《企业会计准则第37号—金融工具列报》自2014年度财务报表起施行外,其他准则自2014年7月1日起施行。

本集团已采用上述准则编制2014年度财务报表,对本集团财务报表的影响列示如上表。

上述第一项会计政策变更所影响的报表项目及金额列示如下:

增加/(减少)	合并报表		公司报表	
	2013年 12月31日	2013年 1月1日	2013年 12月31日	2013年 1月1日
可供出售金融资产	204,940	204,940	217,291	217,291
长期股权投资	(204,940)	(204,940)	(217,291)	(217,291)
递延收益	17,780	24,858	-	-
其他非流动负债	(17,780)	(24,858)	-	-
资本公积	5,789	(19,967)	52,056	20,405
其他综合收益	(5,789)	19,967	(52,056)	(20,405)

(2). 重要会计估计变更

适用 不适用

28、 其他

重要会计估计和判断

本集团根据历史经验和其他因素，包括对未来事项的合理预期，对所采用的重要会计估计和关键判断进行持续的评价。

下列重要会计估计及关键假设存在会导致下一会计年度资产和负债的账面价值出现重大调整的重要风险：

(a) 固定资产的可使用年限和残值

本集团的管理层就固定资产的预计可使用年限和残值进行估计。该等估计乃基于性质和功能类似的固定资产的过往实际可使用年限及行业惯例。在固定资产使用过程中，其所处的经济环境、技术环境以及其他环境有可能对固定资产使用寿命和预计净残值产生较大影响；固定资产使用过程中所处经济环境、技术环境以及其他环境的变化也可能致使与固定资产有关的经济利益的预期实现方式发生重大改变。不同的估计可能会影响固定资产的折旧及当期损益。

(b) 应交税费

本集团由于经营活动而需缴纳企业所得税、营业税、增值税和土地增值税等各种税金。在正常的经营活动中，涉及的很多交易和事项的最终的税务处理都存在不确定性，因此需以现行的税收法规及其他相关政策为依据，对有关税项的计提作出判断和估计。此外，企业所得税费用系根据管理层对全年度预期的年度所得税税率的估计而确认。如果这些税务事项的最终认定结果与已确认的金额存在差异，该差异将影响最初估计的应交税金的金额及相关损益。

(c) 递延所得税资产

递延所得税资产和递延所得税负债按照预期该递延所得税资产变现或递延所得税负债清偿时的适用税率进行计量。递延所得税资产的确认以本集团很可能取得用来抵扣可抵扣暂时性差异、可抵扣亏损和税款抵减的应纳税所得额为限。

本集团的管理层按已生效或实际上已生效的税收法律，以及预期递延所得税资产可变现的未来年度本集团的盈利情况的最佳估计来确认递延所得税资产。但估计未来盈利或未来应纳税所得额需要进行大量的判断及估计，并同时结合税务筹划策略。不同的判断及估计会影响递延所得税资产确认的金额。管理层将于每个资产负债表日对其作出的盈利情况的预计及其他估计进行重新评定。

(d) 发放贷款和应收款项减值

根据附注五(8)和附注五(9)中所述的会计政策，本集团每年测试发放贷款和应收款项是否出现减值并据此对估计的坏账准备进行检查及作修订(如需要)。不同的估计可能会影响发放贷款和应收款项减值准备的金额及当期损益。

本集团定期对贷款的减值损失情况进行评估。在对贷款进行减值损失测算时，本集团进行判断和假设，以确定是否需要计提减值准备。这些减值准备反映了单笔贷款或类似贷款的组合，其账面价值与未来现金流现值之间的差异。对于金额重大的贷款，本集团采用单独评估的方式进行测算，对于金额不重大的相似贷款的组合，采用组合评估的方式进行测算。

对组合评估减值损失的测算需要高度依赖判断，对于组合中单笔贷款的预计现金流尚未发现减少的贷款组合，本集团对该组合是否存在预计未来现金流减少的迹象进行了判断。发生减

值损失的证据包括有可观察数据表明该组合中借款人的支付状况发生了不利的变化(例如, 借款人不按规定还款), 或出现了可能导致组合内贷款违约的国家或地方经济状况的不利变化等, 对具有类似信用风险特征和客观减值证据的贷款组合, 管理层采用与此类似资产的历史损失经验作为测算该贷款组合未来现金流的基础。本集团会定期审阅对未来现金流的金额和时间进行估计所使用的方法和假设, 以减少估计贷款减值损失和实际贷款减值损失之间的差异。

(e) 在建工程完工进度及建造成本

本集团码头工程建造项目的建造期间较长, 因此本集团会根据工程的完工情况分批交付资产转入固定资产进行使用; 同时由于工程建造所涉及的项目众多, 对于完工工程的竣工结算通常亦需较长时间才能完成, 因而本集团的部分完工工程在尚未完成竣工结算的情况下就可能部分或全部交付使用或出售。因此, 本集团需在适当时点对工程的完工进度、结转固定资产的时点及结转的工程成本作出判断和估计。而这些判断和估计有可能会与竣工结算的最终实际发生额存在差异, 这些差异将会影响最初估计的固定资产的成本、相应的折旧以及出售资产的收益等。

六、税项

1、主要税种及税率

本集团于 2014 年度适用的主要税种及其税率列示如下：

税种	计税依据	税率
增值税	应纳税增值额	0%、3%、4%、6%、11%、13%或 17%
营业税	应纳税营业额	3%或 5%
城市维护建设税	缴纳的流转税额	7%
企业所得税	应纳税所得额	0%—25%
教育费附加	缴纳的流转税额	4%或 5%

存在不同企业所得税税率纳税主体的，披露情况说明

(1) 企业所得税

于 2014 年度，除下述附注(i)、(ii)、(iii)、(iv)、(v)及(vi)中提及的子公司及码头项目外，本公司及其子公司适用的企业所得税税率为 25%。

本公司之主要子公司及码头项目适用的企业所得税税率如下：

纳税主体名称	2014 年度	2013 年度
宁波港国际物流有限公司(原宁波港国际集装箱有限公司, 以下称“国际物流”)	25%	25%
宁波港集团北仑第三集装箱有限公司(以下称“北三集司”)	25%	25%
宁波新世纪国际投资有限公司(以下称“新世纪投资”)	25%	25%
宁波招商国际集装箱有限公司(以下称“招商国际”)	25%	25%
舟山甬舟集装箱码头有限公司(以下称“舟山甬舟”)(i)	12.5%	12.5%
宁波港铁路有限公司(以下称“港铁公司”)	25%	25%
宁波铃与物流有限公司(以下称“铃与物流”)	25%	25%
宁波外轮理货有限公司(以下称“外轮理货”)	25%	25%
明城国际有限公司(以下称“香港明城”)(iv)	16.5%	16.5%
宁波港进出口有限公司(以下称“进出口公司”)	25%	25%
宁波港强实业有限公司(以下称“港强实业”)	25%	25%
嘉兴市乍浦港口经营有限公司(以下称“乍开集团”)	25%	25%
浙江世航乍浦港口有限公司(以下称“世航港口”)*	25%	25%
浙江五洲乍浦港口有限公司(以下称“五洲公司”)*	25%	25%
宁波市镇海宁远化工仓储有限公司(以下称“宁远化工”)	25%	25%
宁波梅山岛国际集装箱码头有限公司(以下称“梅山国际”)**(ii)	12.5%	12.5%
宁波梅港码头有限公司(以下称“梅港码头”)**(ii)	12.5%	不适用
太仓万方国际码头有限公司(以下称“万方太仓”)	25%	25%
宁波远洋运输有限公司(以下称“宁波远洋”)	25%	25%
嘉兴富春港务有限公司(以下称“嘉兴富春”)	25%	25%
南京明州码头有限公司(以下称“明州码头”)	25%	25%
百思德投资有限公司(以下称“百思德”)(v)	0%	0%
宁波港集团财务有限公司(以下称“财务公司”)	25%	25%
宁波梅山保税港区新海湾码头经营有限公司(以下称“新海湾”)	25%	25%

宁波联合集装箱海运有限公司(以下称“联合集海”)	25%	25%
宁波远洋(香港)有限公司(以下称“远洋香港”(iv))	16.5%	16.5%
太仓武港码头有限公司(以下称“太仓武港”(iii))	12.5%	12.5%
宁波港股份有限公司矿石码头分公司之中宅码头项目(以下称“中宅码头”(vi))	0%	0%
宁波港股份有限公司镇海港埠分公司之镇海通用散货码头项目(以下称“通用散货码头”(vi))	0%	0%
宁波港股份有限公司镇海港埠分公司之镇海液体化工码头项目(以下称“液体化工码头”(vi))	0%	0%
宁波港国际贸易有限公司(以下称“国际贸易”)	25%	不适用

*经世航港口和五洲公司 2014 年董事会决议，同意世航港口吸收合并五洲公司，合并后世航港口存续并承继合并前五洲公司全部债权债务。该吸收合并已于 2014 年 6 月完成。

**经梅山国际 2014 年股东会决议，将梅山国际以派生分立方式分立为两家公司，保留原公司梅山国际，分立后的新设公司为梅港码头。该分立已于 2014 年 8 月完成。

(2) 增值税

根据财政部、国家税务总局关于印发《营业税改征增值税试点方案》的通知(财税【2011】110 号)和财政部、国家税务总局《关于在北京等 8 省市开展交通运输业和部分现代服务业营业税改征增值税试点的通知》(财税【2012】71 号)以及财政部、国家税务总局《关于在全国开展交通运输业和部分现代服务业营业税改征增值税试点税收政策的通知》(财税【2013】37 号)，本公司及本集团部分子公司的装卸、储存及港口配套增值服务收入分别自 2012 年 10 月 1 日、2012 年 12 月 1 日和 2013 年 8 月 1 日(“营改增实施日”)起适用增值税；其中，有形动产租赁服务适用的销项税率为 17%，提供陆路和水路运输服务适用的销项税率为 11%，提供信息技术服务、物流辅助服务、港口码头服务、货物运输代理服务、仓储服务以及装卸搬运服务适用的销项税率为 6%。

本集团的若干子公司从事钢材、水泥、叉车、机电设备、混凝土、煤炭及燃料油等销售，本公司还提供电力、供水、蒸汽等服务，适用增值税，其中：钢材、水泥、叉车、机电设备、煤炭及燃料油等产品以及提供电力适用的销项税率为 17%，提供蒸汽适用的销项税率为 13%，供水服务适用的销项税率为 13%或适用的征收率为 6%，销售混凝土适用的征收率为 6%。该等子公司购买钢材、水泥、叉车、机电设备、煤炭及燃料油支付的进项增值税可以抵扣销项税额。本集团内还有若干子公司为小规模纳税人，适用 3%的增值税征收率，进项税不可抵扣。本集团的增值税应纳税额为当期销项税额抵减可抵扣的进项税额后的余额。

根据财税【2008】170 号文，自 2009 年 1 月 1 日起，本集团(小规模纳税人企业除外)购进固定资产并已取得 2009 年 1 月 1 日以后开具的增值税扣税凭证的进项税额，可从销项税额中抵扣；销售使用过的 2009 年 1 月 1 日起购进或者自制的固定资产，按照 17%的税率征收增值税；销售使用过的 2008 年 12 月 31 日以前外购或者自建的固定资产，按照 4%征收率减半征收增值税。

根据财税【2013】106 号《关于将铁路运输和邮政业纳入营业税改征增值税试点的通知》、国家税务总局公告【2013】52 号《国家税务总局关于发布<营业税改征增值税跨境应税服务增值税免税管理办法(试行)>的公告》及国家税务总局公告【2014】49 号《国家税务总局关于重新发布《营业税改征增值税跨境应税服务增值税免税管理办法(试行)》的公告》，2014 年度本集团部分子公司向境外企业提供的装卸搬运、港口码头和物流辅助服务享受免征增值税的优惠政策；向境外企业提供的国际运输服务适用增值税零税率。

(3) 营业税

如附注六(2)中所述, 于营改增实施日前本公司及本集团子公司的装卸及运输业务收入仍按收入的 3% 缴纳营业税, 其他港口配套增值服务收入仍按收入的 5% 缴纳营业税。

本集团的建筑安装工程收入按收入的 3% 缴纳营业税, 其他劳务收入和金融企业的利息收入按收入的 5% 缴纳营业税。本集团转让码头、堆场等不动产和土地使用权的转让收入按转让价的 5% 缴纳营业税。

2、 税收优惠

(i) 舟山甬舟从事港区货物装卸、仓储服务, 申报国家重点扶持的公共基础设施项目投资经营所得减免税, 经舟山市国家税务局金国税减备告字【2010】第 01 号文备案登记, 舟山甬舟自 2010 年起可享受企业所得税“三免三减半”的税收优惠政策。2014 年为减半期的第二年, 其适用的所得税税率为 12.5%(2013 年度: 12.5%)。

(ii) 梅山国际从事港区货物装卸、仓储经营, 申报国家重点扶持的公共基础设施项目投资经营所得减免税, 经宁波市北仑区(开发区)国家税务局仑(开)国税优惠执行【2010】00184 号文备案登记, 梅山国际自 2010 年起享受企业所得税“三免三减半”的税收优惠政策。2014 年为减半期的第二年, 其适用的所得税税率为 12.5%(2013 年度: 12.5%)。梅港码头系梅山国际派生分立成立的新设公司, 经宁波市北仑区(开发区)国家税务局备案登记, 享受与原梅山国际相同的企业所得税“三免三减半”的税收优惠政策, 2014 年为减半期的第二年, 其适用的所得税税率为 12.5%(2013 年度: 不适用)。

(iii) 太仓武港从事港区货物装卸、仓储经营, 申报国家重点扶持的公共基础设施项目投资经营所得减免税, 经太仓市国家税务局备案登记, 太仓武港自 2009 年起享受企业所得税“三免三减半”的税收优惠政策。2014 年为减半期的第三年, 其适用的所得税税率为 12.5%(2013 年度: 12.5%)。

(iv) 香港明城与远洋香港为在香港注册的子公司, 其 2014 年度适用的香港所得税税率为 16.5%(2013 年度: 16.5%)。

(v) 百思德为注册于英属维尔京群岛(BVI)的子公司, 2014 年度及 2013 年度适用的所得税税率为零。

(vi) 中宅码头、通用散货码头和液体化工码头从事港区货物装卸、仓储服务。中宅码头及通用散货码头于 2012 年申报国家重点扶持的公共基础设施项目投资经营所得减免税, 于 2013 年经宁波市地方税务局备案登记, 自 2012 年起可享受企业所得税“三免三减半”的税收优惠政策。液体化工码头于 2013 年申报国家重点扶持的公共基础设施项目投资经营所得减免税, 于 2014 年经宁波市地方税务局备案登记, 自 2013 年起可享受企业所得税“三免三减半”的税收优惠政策。上述码头项目 2014 年度及 2013 年度适用的所得税税率为零。

七、合并财务报表项目注释

1、货币资金

单位：千元 币种：人民币

项目	期末余额	期初余额
库存现金	289	295
银行存款	902,982	795,069
其他货币资金	51,233	11,200
存放中央银行款项(a)	603,876	629,273
存放同业款项(a)	706,564	811,616
合计	2,264,944	2,247,453
其中：存放在境外的 款项总额	18,630	4,224

其他说明

(a) 2014 年 12 月 31 日余额系本公司之子公司财务公司存放于中国人民银行的法定准备金及存放于其他境内银行的银行存款。于 2014 年 12 月 31 日，财务公司人民币存款准备金缴存比率为 14.5%(2013 年 12 月 31 日：15%)。

于 2014 年 12 月 31 日，本集团若干子公司之银行存款计人民币 41,422 千元(2013 年 12 月 31 日：人民币 2,867 千元)被作为该等子公司用于开具信用证和银行保函(2013 年 12 月 31 日：开具应付票据和银行保函)的保证金。

于 2014 年 12 月 31 日，本集团一子公司之银行存款计人民币 21,080 千元(2013 年 12 月 31 日：人民币 61,477 千元)质押给银行作为人民币 20,000 千元(2013 年 12 月 31 日：人民币 80,000 千元)短期借款的担保(附注七(19)(a))。

2、应收票据

(1). 应收票据分类列示

单位：千元 币种：人民币

项目	期末余额	期初余额
银行承兑票据	1,145,183	1,051,179
商业承兑票据(a)	208,282	108,414
合计	1,353,465	1,159,593

(a) 于 2014 年 12 月 31 日，应收商业承兑汇票主要系应收宁波钢铁有限公司的装卸费款项等。该等票据均将于年末后六个月内到期。

(2). 期末公司已质押的应收票据

单位：千元 币种：人民币

项目	期末已质押金额
银行承兑票据	42,528
合计	42,528

于 2014 年 12 月 31 日，本集团将人民币 39,950 千元(2013 年 12 月 31 日：人民币 30,000 千元)的银行承兑汇票质押给银行作为人民币 39,925 千元(2013 年 12 月 31 日：人民币 80,000 千元)的短期借款的应付票据(附注七(21))的担保。

于 2014 年 12 月 31 日, 本集团之子公司财务公司将人民币 2,578 千元银行承兑汇票(2013 年 12 月 31 日: 人民币 3,248 千元银行承兑汇票和人民币 12,000 千元的贴现资产(附注七(8)(b))) 质押给中国人民银行以取得人民币 2,572 千元(2013 年 12 月 31 日: 人民币 15,210 千元)(附注七(29))的票据融资。该等融资于再贴现时已与中国人民银行协议约定日期回购相同资产, 故再贴现资产不予以终止确认, 对中国人民银行的债务列示于其他流动负债。

(3). 期末公司已背书或贴现且在资产负债表日尚未到期的应收票据:

单位: 千元 币种: 人民币

项目	期末终止确认金额	期末未终止确认金额
银行承兑票据	332,130	
商业承兑票据	55,165	
合计	387,295	

3、 应收账款

	2014 年 12 月 31 日	2013 年 12 月 31 日
应收账款	1,485,881	1,257,472
减: 坏账准备	(2,072)	(2,362)
净额	<u>1,483,809</u>	<u>1,255,110</u>

应收账款账龄分析如下:

	2014 年 12 月 31 日	2013 年 12 月 31 日
六个月以内	1,410,231	1,187,297
六个月到一年	44,671	27,336
一到二年	25,779	26,230
二到三年	2,351	13,936
三年以上	2,849	2,673
合计	<u>1,485,881</u>	<u>1,257,472</u>

(1). 应收账款分类披露

单位: 千元 币种: 人民币

类别	期末余额					期初余额				
	账面余额		坏账准备		账面 价值	账面余额		坏账准备		账面 价值
	金额	比例 (%)	金额	计提 比例 (%)		金额	比例 (%)	金额	计提 比例 (%)	
按信用风险特征 组合计提坏账准 备的应收账款	1,483,809	100			1,483,809	1,255,110	100			1,255,110
单项金额不重大 但单独计提坏账 准备的应收账款	2,072	0	2,072	100		2,362	0	2,362	100	
合计	1,485,881	/	2,072	/	1,483,809	1,257,472	/	2,362	/	1,255,110

(2). 本期计提、收回或转回的坏账准备情况:

本期计提坏账准备金额 578 千元; 本期收回或转回坏账准备金额 57 千元(2013 年度: 人民币 327 千元), 相应坏账准备予以转回。

(3). 本期实际核销的应收账款情况

单位: 千元 币种: 人民币

项目	核销金额
实际核销的应收账款	811

(4). 按欠款方归集的期末余额前五名的应收账款情况:

余额前五名的应收账款总额	余额	占应收账款总额比例	坏账准备
	193,676	13%	

(5). 因金融资产转移而终止确认的应收账款:

于 2014 年度及 2013 年度, 无因金融资产转移而终止确认的应收账款。

4、预付款项

(1). 预付款项按账龄列示

单位: 千元 币种: 人民币

账龄	期末余额		期初余额	
	金额	比例(%)	金额	比例(%)
1 年以内	790,617	99	308,475	96
1 至 2 年	3,640	1	11,421	4
2 至 3 年	430	0	859	0
3 年以上	890	0	31	0
合计	795,577	100	320,786	100

账龄超过 1 年且金额重要的预付款项未及时结算原因的说明:

于 2014 年 12 月 31 日及 2013 年 12 月 31 日, 账龄超过一年的预付账款主要系预付材料及设备款, 系由于根据合同本集团尚未收到货物或设备所致。

(2). 按预付对象归集的期末余额前五名的预付款情况:

余额前五名的预付款项总额	金额	占预付账款总额比例
	614,092	77%

5、 应收股利

(1). 应收股利

单位：千元 币种：人民币

项目(或被投资单位)	期末余额	期初余额
宁波北仑国际集装箱码头有限公司(以下称“北仑国际码头”)		50,373
宁波大榭港发码头公司(以下称“大榭港发”)		10,500
其他	3,006	2,100
宁波北仑船务有限公司(以下称“北仑船务”)		3,720
合计	3,006	66,693

其他说明：

于 2014 年 12 月 31 日，本集团认为应收股利不存在收回风险，故无需计提减值准备。

6、 其他应收款

(1). 其他应收款分类披露

单位：千元 币种：人民币

类别	期末余额					期初余额				
	账面余额		坏账准备		账面价值	账面余额		坏账准备		账面价值
	金额	比例(%)	金额	计提比例(%)		金额	比例(%)	金额	计提比例(%)	
按信用风险特征组合计提坏账准备的其他应收款	310,093	100			310,093	285,340	100			285,340
合计	310,093	100		/	310,093	285,340	100		/	285,340

(2). 本期实际核销的其他应收款情况

其他应收款核销说明：

2014 年度及 2013 年度无实际核销的其他应收款。

(3). 其他应收款按款项性质分类情况

款项性质	期末账面余额	期初账面余额
应收借款及利息	124,784	74,169
— 宁波兴港货柜有限公司 (以下称“兴港货柜”)(i)	46,881	45,590
— 江西上饶海港物流有限公司 (以下称“饶甬物流”)(ii)	10,415	11,933
— 衢州通港国际物流有限公司 (以下称“衢州通港”)(iii)	7,994	7,769
— 江西鹰甬海港物流公司 (以下称“鹰甬物流”)(iv)	7,430	6,989
— 上海港航股权投资有限公司 (以下称“上海港航”)(v)	50,000	
— 其他	2,064	1,888
应收港务费(vi)	16,038	7,571
应收押金及保证金(vii)	115,857	23,384
应收土地补偿安置代垫款		134,000
其他	53,414	46,216
合计	310,093	285,340

- (i) 该款项余额系本集团之子公司新世纪投资和宁波大榭开发区泰利公正有限公司(以下称“泰利公正”)提供予其合营企业兴港货柜之暂借款。该借款按银行同期贷款利率计息,无固定还款期。
- (ii) 该款项余额系本集团之子公司新世纪投资提供予其合营企业饶甬物流之暂借款。该借款按银行同期贷款利率计息,无固定还款期。
- (iii) 该款项余额系本集团之子公司新世纪投资提供予其联营企业衢州通港之暂借款,该借款按银行同期贷款利率计息,无固定还款期。
- (iv) 该款项余额系本集团之子公司新世纪投资提供予其联营企业鹰甬物流之暂借款。其中,人民币 4,200 千元借款本金按银行同期贷款利率计息,无固定还款期;人民币 2,170 千元借款本金按银行同期贷款利率计息,到期日为 2015 年 5 月 31 日。
- (v) 该款项余额系本公司提供予其合营企业上海港航之股东借款。该股东借款之年利率为固定利率 6%,到期日为 2015 年 6 月 30 日。
- (vi) 应收港务费余额主要系依据有关港口收费规定而应向合营企业或联营企业收取的港务费。
- (vii) 应收押金及保证金余额主要系本集团之子公司宁波远洋支付予第三方供应商的购买集装箱保证金。

其他应收款账龄分析如下:

	2014 年 12 月 31 日	2013 年 12 月 31 日
一年以内	212,977	194,293
一到二年	17,370	30,975
二到三年	22,836	4,119
三年以上	56,910	55,953
合计	<u>310,093</u>	<u>285,340</u>

(4). 按欠款方归集的期末余额前五名的其他应收款情况:

单位: 千元 币种: 人民币

单位名称	款项的性质	期末余额	账龄	占其他应收款期末余额合计数的比例(%)	坏账准备期末余额
外部单位一	保证金	76,900	一年以内	25	
上海港航	借款	50,000	一年以内	16	
兴港货柜	借款	46,881	五年以内	15	
饶甬物流	借款	11,375	五年以内	4	
宁波青峙化工码头有限公司 (以下称“青峙化工”)	港务费	11,311	三年以内	3	
合计	/	196,467	/	63	

7、 存货

(1). 存货分类

单位: 千元 币种: 人民币

项目	期末余额			期初余额		
	账面余额	跌价准备	账面价值	账面余额	跌价准备	账面价值
原材料	72,858		72,858	67,823		67,823
库存商品	74,477		74,477	17,108		17,108
备品备件	36,427		36,427	43,708		43,708
其他	35,706		35,706	18,794		18,794
合计	219,468		219,468	147,433		147,433

8、 其他流动资产

单位: 千元 币种: 人民币

项目	期末余额	期初余额
企业贷款和垫款	1,330,000	842,103
-同业拆借-拆出 (a)	1,150,000	150,000
-贴现 (b)		90,603
-贷款 (c)	180,000	601,500
贷款减值准备	-13,300	-8,421
其中: 组合计提数	-13,300	-8,421
合计	1,316,700	833,682

其他说明

(a) 于 2014 年 12 月 31 日余额系本公司之子公司财务公司向其他金融机构的同业拆出资金, 拆出期限为 7 至 14 天。

(b) 于 2013 年 12 月 31 日余额系第三方向本公司之子公司财务公司贴现的票据。2013 年 12 月 31 日余额中人民币 12,000 千元的贴现资产质押给中国人民银行以取得人民币 15,210 千元的票据融资。

(c) 于 2014 年 12 月 31 日及 2013 年 12 月 31 日余额系本公司之子公司财务公司发放的一年内到期的企业贷款余额(附注七(10))。

于 2014 年 12 月 31 日，一年内到期的企业贷款除人民币 70,000 千元为抵押贷款及人民币 3,000 千元为担保贷款外，其余均系信用贷款(2013 年 12 月 31 日：均系信用贷款)，贷款年利率为 5.3%至 6.65%(2013 年 12 月 31 日：5.4%至 6.6%)。

(d) 贷款减值准备变动情况列示如下：

	2014 年度	2013 年度
	组合计提减值准备	组合计提减值准备
年初余额	8,421	3,256
本年计提	4,879	5,165
年末余额	13,300	8,421

贷款和垫款尚未识别为已减值，减值准备以组合方式按企业贷款和垫款余额的 1%计提。

9、可供出售金融资产

(1). 可供出售金融资产情况

单位：千元 币种：人民币

项目	期末余额			期初余额		
	账面余额	减值准备	账面价值	账面余额	减值准备	账面价值
可供出售权益工具：	438,754	71,610	367,144	362,034	71,610	290,424
以公允价值计量	233,814	71,610	162,204	157,094	71,610	85,484
以成本计量	204,940		204,940	204,940		204,940
合计	438,754	71,610	367,144	362,034	71,610	290,424

(2). 期末按公允价值计量的可供出售金融资产

单位：千元 币种：人民币

可供出售金融资产分类	可供出售权益工具	可供出售债务工具	合计
成本	141,372		141,372
公允价值	162,204		162,204
累计计入其他综合收益	92,442		92,442
累计计提减值	-71,610		-71,610

	2014 年度	2013 年度
年初余额	85,484	83,762
本年增加	48,107	-
本年公允价值变动净额	28,613	1,722
年末余额	162,204	85,484

(3). 期末按成本计量的可供出售金融资产

以成本计量的可供出售金融资产主要为本集团持有的非上市股权投资，这些投资没有活跃市场报价，其公允价值合理估计数的变动区间较大，且各种用于确定公允价值估计数的概率不能合理地确定，因此其公允价值不能可靠计量。本集团尚无处置这些投资的计划。

	2014 年 12 月 31 日	2013 年 12 月 31 日
成本	204,940	204,940
减：减值准备	-	-
净额	204,940	204,940

被投资单位	账面余额				减值准备				在被投资单位持股比例(%)	本期现金红利
	期初	本期增加	本期减少	期末	期初	本期增加	本期减少	期末		
宁波孚宝仓储有限公司 (以下称“孚宝仓储”)	10,350			10,350					15	1,098
北仑船务	8,370			8,370					19	
宁波辰菱液体化工仓储有限公司 (以下称“辰菱液体化工”)	8,148			8,148					19	177
宁波金光粮油码头有限公司 (以下称“金光粮油码头”)	7,658			7,658					8	892
宁波金光粮油仓储有限公司 (以下称“金光粮油仓储”)	7,637			7,637					8	820
宁波宁兴控股股份有限公司 (以下称“宁兴控股”)	7,500			7,500					12	2,400
舟山港	138,196			138,196					5.9	
其他	17,081			17,081						529
合计	204,940			204,940					/	5,916

(4). 报告期内可供出售金融资产减值的变动情况

单位：千元 币种：人民币

可供出售金融资产分类	可供出售权益工具	可供出售债务工具		合计
期初已计提减值余额	-71,610			-71,610
本期计提				
其中：从其他综合收益转入				
本期减少				
其中：期后公允价值回升转回	/			
期末已计提减值金余额	-71,610			-71,610

10、 发放贷款及垫款

	2014 年 12 月 31 日	2013 年 12 月 31 日
贷款	585,000	223,000
— 舟山衢黄港口开发建设有限公司 (以下称“舟山衢黄”)(i)	380,000	-
— 宁波光明码头有限公司 (以下称“光明码头”)(ii)	110,000	50,000
— 宁波港吉码头经营有限公司 (以下称“港吉码头”)(iii)	75,000	100,000
— 宁波大树信业码头有限公司 (以下称“信业码头”)(iv)	-	32,000
— 宁波大树开发区信诚拖轮有限公司 (以下称“信诚拖轮”)(v)	-	30,000
— 宁波港新建材科技有限公司 (以下简称“新建材科技”)(vi)	20,000	-
— 其他	-	11,000
减：贷款减值准备(vii)	(47,226)	(34,560)
其中：组合计提数	(47,226)	(34,560)
贷款和垫款账面价值	537,774	188,440

于 2014 年 12 月 31 日及 2013 年 12 月 31 日，余额系本集团之子公司财务公司对成员单位发放的长期企业贷款余额。

- (i) 该余额系本集团分别于 2014 年 7 月及 2014 年 8 月提供予本集团之联营企业舟山衢黄之信用贷款人民币 380,000 千元，该贷款之年利率为 5.895%，自 2017 年开始按每半年分期还款，于 2030 年 12 月到期。
- (ii) 该余额系本集团分别于 2013 年 12 月及 2014 年 2 月提供予本集团之合营企业光明码头之信用贷款人民币 50,000 千元及人民币 60,000 千元，该等贷款之年利率均为 6.15%，分别于 2016 年 12 月及 2017 年 2 月到期。
- (iii) 该余额系本集团于 2013 年 9 月提供予本集团之合营企业港吉码头之信用贷款人民币 100,000 千元，该贷款之年利率为 6.15%，于 2016 年 9 月到期。其中人民币 25,000 千元的部分已于 2014 年 3 月提前收回。
- (iv) 2013 年 12 月 31 日余额系本集团于 2012 年 8 月及 9 月分别提供予本集团之合营企业信业码头之贷款人民币 15,000 千元和人民币 17,000 千元，该贷款之年利率为 6.15%，分别于 2015 年 8 月及 2015 年 9 月到期，该贷款以信业码头净值为人民币 54,225 千元 (原

值为人民币 68,629 千元)的土地使用权作为抵押物, 本年列示于其他流动资产(附注七(8)(c))。

- (v) 2013 年 12 月 31 日余额系本集团于 2012 年 3 月提供予本集团之合营企业信诚拖轮之贷款人民币 30,000 千元, 该贷款之年利率为 6.65%, 于 2015 年 3 月到期, 该贷款以信诚拖轮净值为人民币 36,869 千元(原值为人民币 48,513 千元)的固定资产作为抵押物。本年列示于其他流动资产(附注七(8)(c))。
- (vi) 该余额系本集团于 2014 年 6 月提供予本集团之联营企业新建材科技之信用贷款人民币 20,000 千元, 该贷款之年利率为 6.15%, 于 2017 年 6 月到期。
- (vii) 贷款减值准备变动情况列示如下:

	2014 年度	2013 年度
	组合计提减值准备	组合计提减值准备
年初余额	34,560	21,920
本年计提	12,666	12,640
年末余额	<u>47,226</u>	<u>34,560</u>

贷款和垫款尚未识别为已减值, 减值准备以组合方式按企业贷款和垫款余额的 1%计提。

11、 长期股权投资

	2014 年	2013 年
	12 月 31 日	12 月 31 日
合营企业	3,903,359	3,488,541
联营企业	<u>3,655,323</u>	<u>3,444,261</u>
合计	7,558,682	6,932,802
减: 长期股权投资减值准备	-	-
净额	<u>7,558,682</u>	<u>6,932,802</u>

本集团不存在长期股权投资变现及收益汇回的重大限制。

单位：千元 币种：人民币

被投资单位	期初余额	本期增减变动						其他	期末余额	减值准备	减值准备期末余额
		追加或减少投资	权益法下确认的投资损益	宣告分派的现金股利	未实现收益(i)	未实现收益的摊销(i)	其他综合收益调整				
一、合营企业											
北仑国际码头(i)	859,610		69,838	-102,000		4,151			831,599		
宁波远东码头经营有限公司 (以下称“远东码头”)(i)	914,205	157,500	151,370	-193,496	-145,553	21,830			905,856		
港吉码头 (i)	386,272		106,233	-86,332		17,231			423,404		
宁波意宁码头经营有限公司 (以下称“意宁码头”)(i)	286,392		94,715	-78,704		12,977			315,380		
宁波实华原油码头有限公司 (以下称“宁波实华”)	123,645		42,465						166,110		
宁波中燃船舶燃料有限公司 (以下称“宁波中燃”)	45,282		8,182	-10,093					43,371		
宁波港东南物流货柜有限公司 (以下称“东南物流货柜”)	66,723		7,434						74,157		
温州金鑫码头有限公司 (以下称“金鑫码头”)	60,004		-1,370						58,634		
信业码头	139,930		1,755						141,685		
上海港航	256,910		25,853				170,311		453,074		
嘉兴杭州湾港务开发有限公司(以下称“杭州湾”)	50,000	12,750							62,750		
浙江台州湾港务有限公司 (以下称“台州湾港务”)	98,807		713						99,520		
光明码头(ii)			-39,979					148,725	108,746		
其他	200,761	23,620	16,007	-21,315					219,073		
小计	3,488,541	193,870	483,216	-491,940	-145,553	56,189	170,311	148,725	3,903,359		

二、联营企业										
宁波大榭招商国际码头有限公司 (以下称“大榭招商”)	550,045		72,432	-54,600					567,877	
南京两江海运股份有限公司 (以下称“两江海运”)	112,956		-6,073						106,883	
宁波众成矿石码头有限公司 (以下称“众成矿石”)	32,759		5,335	-4,184					33,910	
青峙化工	80,267		10,005	-14,000					76,272	
宁波大港新世纪货柜有限公司(以下称“新世纪货柜”)	20,232		1,051	-2,323					18,960	
宁波金海菱液货储运有限公司(以下称“金海菱液货”)	12,737		869	-1,125					12,481	
大榭港发	36,540		7,292	-9,358					34,474	
光明码头(附注七(11)(ii))	91,312	62,808	-5,395					-148,725		
浙江舟山武港码头有限公司 (以下称“舟山武港”)	222,233								222,233	
温州金洋集装箱码头有限公司(以下称“温州金洋”)	172,085		4,002						176,087	
宁波通商银行股份有限公司 (以下称“通商银行”)	1,449,016		56,663				7,070		1,512,749	
舟山衢黄	476,393	203,571	-3						679,961	
其他	187,686	27,619	13,786	-15,655					213,436	
小计	3,444,261	293,998	159,964	-101,245			7,070	-148,725	3,655,323	
合计	6,932,802	487,868	643,180	-593,185	-145,553	56,189	177,381		7,558,682	

其他说明

(a) 合营企业

(i) 于合营企业的未实现收益

本集团于 2001 年至 2014 年陆续转让若干资产予该等合营企业，所产生的资产转让收益中本集团占相关合营企业股权的比例的部分作为未实现收益，抵减本集团于该等合营企业的长期股权投资余额，并按相关转让资产的折旧年限以直线法摊销，分期确认收益(附注七(17)(a)(ii))；产生的资产转让收益中的剩余部分作为已实现收益，确认并计入资产转让当期的营业外收入。

上述未实现收益于 2014 年度的变动列示如下：

	2014 年度	2013 年度
年初数	1,356,128	1,408,357
本年增加	145,553	-
本年摊销	(56,189)	(52,229)
年末数	1,445,492	1,356,128

(ii) 本集团原持有光明码头 35% 股权，于 2014 年度本集团以人民币 62,808 千元收购光明码头 16% 股权，根据收购完成后经修改的光明码头公司章程规定，本集团与其他投资者共同控制光明码头，并相应将对光明码头的股权投资从联营企业转入合营企业进行核算与列示。

12、投资性房地产

投资性房地产计量模式

(1). 采用成本计量模式的投资性房地产

√适用 □不适用

单位：千元 币种：人民币

项目	房屋、建筑物	土地使用权	合计
一、账面原值			
1.期初余额	302,322	134,649	436,971
2.本期增加金额	8,043	14,406	22,449
(1) 从在建工程转入	4,000		4,000
(2) 从固定资产转入	4,043		4,043
(3) 从无形资产转入		14,406	14,406
3.本期减少金额		4,273	4,273
(1) 转入无形资产		4,273	4,273
4.期末余额	310,365	144,782	455,147
二、累计折旧和累计摊销			
1.期初余额	65,251	16,593	81,844
2.本期增加金额	16,316	5,874	22,190
(1) 计提或摊销	13,729	2,994	16,723
(2) 其他	2,587	2,880	5,467
3.本期减少金额		940	940
(1) 处置			
(2) 转入无形资产		940	940
4.期末余额	81,567	21,527	103,094
三、减值准备			
1.期初余额			
2.本期增加金额			
3.本期减少金额			
4.期末余额			
四、账面价值			
1.期末账面价值	228,798	123,255	352,053
2.期初账面价值	237,071	118,056	355,127

其他说明

(a) 2014 年度投资性房地产计提折旧和摊销金额为人民币 16,723 千元(2013 年度：人民币 17,969 千元)。

(b) 于 2014 年 12 月 31 日及 2013 年 12 月 31 日，本集团认为投资性房地产不存在减值迹象，无需计提减值准备。

(c) 于 2014 年 12 月 31 日，净值为人民币 23,005 千元(原价为人民币 26,544 千元)的土地使用权(2013 年 12 月 31 日：净值为人民币 23,535 千元，原价为人民币 26,544 千元)已作为人民币 106,000 千元的长期借款(2013 年 12 月 31 日：人民币 106,000 千元)(附注七(30)(a)(i))的抵押物之一。

(d) 于 2014 年度，本集团将净值为人民币 1,456 千元(原价为人民币 4,043 千元)的房屋建筑物和净值为 11,526 元(原价为人民币 14,406 千元)的土地使用权的用途由自用改为出租，由资产改变用途之日起，转换为投资性房地产核算。

(e) 于 2014 年度，本集团将净值为人民币 3,333 千元(原价为人民币 4,273 千元)的土地使用权的用途由出租改变为自用，由资产改变用途之日起，转换为无形资产核算。

13、 固定资产

(1). 固定资产情况

单位：千元 币种：人民币

项目	房屋及建筑物	机器设备	运输工具及其他设备	港务设施	库场设施	装卸搬运设备	港作船舶	运输船舶	合计
一、账面原值：									
1.期初余额	2,422,314	529,684	1,332,194	8,509,567	4,043,717	5,971,292	682,665	1,088,642	24,580,075
2.本期增加金额	170,490	22,340	461,963	541,309	291,343	605,387	44,722	191,988	2,329,542
(1) 购置	6,423	1,219	73,779	641	49,005	40,403			171,470
(2) 在建工程转入	156,371	18,168	361,651	492,166	239,423	564,984	44,722	191,988	2,069,473
(3) 固定资产内重分类	7,696	2,953	26,533	48,502	2,915				88,599
3.本期减少金额	13,953	35,349	29,456	473,375	70,021	89,499		70,594	782,247
(1) 处置或报废	5,183	8,816	29,456	473,375	10,878	86,576		70,594	684,878
(2) 转入其他资产	8,770								8,770
(3) 固定资产内重分类		26,533			59,143	2,923			88,599
4.期末余额	2,578,851	516,675	1,764,701	8,577,501	4,265,039	6,487,180	727,387	1,210,036	26,127,370
二、累计折旧									
1.期初余额	509,473	200,756	680,339	1,452,776	640,445	1,582,634	364,047	183,845	5,614,315
2.本期增加金额	117,607	45,137	181,493	279,386	164,787	306,791	40,674	61,277	1,197,152
(1) 计提	117,191	45,137	181,134	276,837	164,787	306,791	40,674	61,277	1,193,828
(2) 固定资产内重分类	416		359	2,549					3,324
3.本期减少金额	8,587	8,609	26,541	62,222	9,696	47,907		39,137	202,699
(1) 处置或报废	2,390	8,250	26,541	62,222	6,731	47,907		39,137	193,178
(2) 转入其他资产	6,197								6,197
(3) 固定资产内重分类		359			2,965				3,324
4.期末余额	618,493	237,284	835,291	1,669,940	795,536	1,841,518	404,721	205,985	6,608,768
三、减值准备									
1.期初余额									
2.本期增加金额									
3.本期减少金额									
4.期末余额									
四、账面价值									
1.期末账面价值	1,960,358	279,391	929,410	6,907,561	3,469,503	4,645,662	322,666	1,004,051	19,518,602
2.期初账面价值	1,912,841	328,928	651,855	7,056,791	3,403,272	4,388,658	318,618	904,797	18,965,760

(2). 未办妥产权证书的固定资产情况

项目	账面价值	未办妥产权证书的原因
房屋、建筑物	588,531	相关权证尚在办理中，且上述未取得权证的房屋、建筑物不会对本集团的经营产生重大影响。

其他说明：

(a) 2014 年度固定资产计提的折旧金额为人民币 1,193,828 千元(2013 年度：人民币 1,073,648 千元)，由在建工程转入固定资产的原价为人民币 2,069,473 千元(2013 年度：人民币 2,975,547 千元)。

(b) 于 2014 年 12 月 31 日及 2013 年 12 月 31 日，本集团认为固定资产不存在减值迹象，故无需计提减值准备。

(c) 于 2014 年 12 月 31 日，净值为人民币 25,931 千元(原价为人民币 30,171 千元)的房屋建筑物(2013 年 12 月 31 日：净值为人民币 261,974 千元，原价为人民币 318,195 千元)作为人民币 15,000 千元的长期借款(2013 年 12 月 31 日：人民币 120,000 千元)(附注七(30)(a)(iii))的抵押物。

(d) 2014 年度，计入营业成本和管理费用的折旧费用分别为：人民币 1,095,160 千元和人民币 98,668 千元(2013 年度：人民币 984,604 千元和人民币 89,044 千元)。

(e) 于 2014 年 12 月 31 日及 2013 年 12 月 31 日，本集团无暂时闲置的固定资产、无通过融资租赁租入的固定资产、无持有待售的固定资产。

(f) 于 2014 年 12 月 31 日，净值约为人民币 588,531 千元(原价为人民币 712,985 千元)的房屋、建筑物(2013 年 12 月 31 日：净值约为人民币 756,456 千元(原价为人民币 867,551 千元))尚未取得权证，除了个别金额不重大的房屋、建筑物(如：若干临时建筑物等)以外，其他的房屋、建筑物正在办理权证过程中，管理层认为获取相关权证并无实质障碍，且上述未取得权证的房屋、建筑物不会对本集团的经营产生重大影响。

14、 在建工程

(1). 在建工程情况

单位：千元 币种：人民币

项目	期末余额			期初余额		
	账面余额	减值准备	账面价值	账面余额	减值准备	账面价值
北仑码头五期工程	140,291		140,291	315,081		315,081
金塘大浦口集装箱工程	357,309		357,309	337,266		337,266
梅山岛码头工程	890,717		890,717	1,366,782		1,366,782
原料及成品油罐区	48,855		48,855	3,716		3,716
万方(国际)码头工程	135,299		135,299	124,221		124,221
南京龙潭港区五期工程	67,032		67,032	71,861		71,861
乍浦港区二期改造工程	187,196		187,196	242,224		242,224
多用途码头(5#泊位)				7,467		7,467
船舶建造	305,877		305,877	137,500		137,500
梅山岛多用途码头工程	71,899		71,899	78,024		78,024
三期堆场工程	186,380		186,380	83,509		83,509
其他	375,588		375,588	321,892		321,892
合计	2,766,443		2,766,443	3,089,543		3,089,543

(2). 重要在建工程项目本期变动情况

单位：千元 币种：人民币

项目名称	预算数	期初余额	本期增加金额	本期转入固定资产/无形资产/投资性房地产	重分类	期末余额	工程累计投入占预算比例(%)	工程进度(%)	利息资本化累计金额	其中：本期利息资本化金额	本期利息资本化率(%)	资金来源
北仑码头五期工程	65.12 亿	315,081	345,118	519,908		140,291	82	82	10,307	10,304	4.63	募集资金/借款
金塘大浦口集装箱工程	58.5 亿	337,266	157,947	137,904		357,309	43	43	71,201	36,217	6.35	募集资金/借款
梅山岛码头工程	54.54 亿	1,366,782	280,396	756,461		890,717	79	79	153,309	61,819	5.03	募集资金/借款
原料及成品油罐区	7.95 亿	3,716	45,139			48,855	25	25				自有资金及借款
万方(国际)码头工程	14.7 亿	124,221	15,899	4,821		135,299	93	93	41,990	7,549	5.77	自有资金及借款
南京龙潭港区五期工程	10.83 亿	71,861	24,443	29,272		67,032	99	99				自有资金及借款
穿山港区中宅煤炭码头工程	26.80 亿		99,906	99,906			100	100				募集资金/借款
乍浦港区二期改造工程	3.88 亿	242,224	47,158		-102,186	187,196	48	48	1,207	2,194	5.75	自有资金及借款
多用途码头(5#泊位)	7.1 亿	7,467	7,344	14,811			100	100		18	4.63	自有资金及借款
船舶建造	11.71 亿	137,500	360,423	192,046		305,877	86	86	7,171	7,171	4.32	自有资金及借款
梅山岛多用途码头工程	6.96 亿	78,024	148,303	154,428		71,899	32	32	390	390	4.63	自有资金及借款
三期堆场工程	4.6 亿	83,509	164,763	61,892		186,380	87	87	12,291	9,028	5.85	自有资金及借款
其他		321,892	739,920	788,410	102,186	375,588			3,093	4,526	4.63	自有资金及借款
其中：借款费用资本化金额		273,417	139,216	111,674		300,959						
合计		3,089,543	2,436,759	2,759,859		2,766,443	/	/	300,959	139,216	/	/

(3). 本期计提在建工程减值准备情况:

于 2014 年 12 月 31 日及 2013 年 12 月 31 日, 本集团认为在建工程不存在减值迹象, 故无需计提减值准备。

15、 无形资产**(1). 无形资产情况**

单位: 千元 币种: 人民币

项目	土地使用权 /海域使用权	软件及其他	合计
一、账面原值			
1.期初余额	4,621,482	85,813	4,707,295
2.本期增加金额	691,345	6,467	697,812
(1)购置	4,047	3,106	7,153
(2) 在建工程转入	683,025	3,361	686,386
(3) 从投资性房地产转入	4,273		4,273
3.本期减少金额	14,406	386	14,792
(1)处置		386	386
(2)转入投资性房地产	14,406		14,406
4.期末余额	5,298,421	91,894	5,390,315
二、累计摊销			
1.期初余额	366,130	49,606	415,736
2.本期增加金额	100,883	10,322	111,205
(1) 计提	99,943	10,322	110,265
(2) 其他	940		940
3.本期减少金额	2,880	86	2,966
(1)处置		86	86
(2) 转入投资性房地产	2,880		2,880
4.期末余额	464,133	59,842	523,975
三、减值准备			
1.期初余额			
2.本期增加金额			
3.本期减少金额			
4.期末余额			
四、账面价值			
1.期末账面价值	4,834,288	32,052	4,866,340
2.期初账面价值	4,255,352	36,207	4,291,559

(2). 未办妥产权证书的土地使用权情况:

项目	账面价值	未办妥产权证书的原因
土地	143,778	相关权证尚在办理过程中, 管理层认为获取相关权证并无实质障碍, 预计一年内能办妥上述权证。且上述未取得权证的土地使用权不会对本集团的经营活​​动产生重大影响。

其他说明:

(a) 2014 年度无形资产的摊销金额为人民币 110,265 千元(2013 年度: 人民币 114,109 千元), 由在建工程转入无形资产的原价为人民币 686,386 千元(2013 年度: 人民币 605,905 千元)。

(b) 于 2014 年 12 月 31 日及 2013 年 12 月 31 日, 本集团认为无形资产不存在减值迹象, 故无需计提减值准备。

(c) 于 2014 年 12 月 31 日, 净值为人民币 244,104 千元(原价为人民币 276,785 千元)的土地使用权(2013 年 12 月 31 日: 净值为人民币 249,704 千元, 原价为人民币 276,785 千元)已作为人民币 200,870 千元的长期借款(2013 年 12 月 31 日: 人民币 250,500 千元)(附注七(30)(a))的抵押物之一。

16、商誉

(1). 商誉账面原值

单位: 千元 币种: 人民币

被投资单位名称或形成商誉的事项	期初余额	本期增加	本期减少	期末余额
		企业合并形成的	处置	
乍开及其子公司	109,578			109,578
宁波远洋	17,969			17,969
嘉兴富春	14,109			14,109
合计	141,656			141,656

说明商誉减值测试过程、参数及商誉减值损失的确认方法:

于每年末, 本集团对商誉进行减值测试并将其账面价值分摊至预期从企业合并的协同效益中受益的资产组或资产组组合, 预计资产组或资产组组合可收回金额。

本年末资产组和资产组组合的可收回金额采用现金流量预测方法按 14% 的折现率计算。前五年期的预计现金流量依据管理层批准的预算确定, 超过该五年期的预计现金流量除考虑消费物价指数因素外按零增长率确定。

根据减值测试结果, 相关资产组或资产组组合的可收回金额高于其账面价值, 因此未确认减值损失。

17、 递延所得税资产/ 递延所得税负债

(1). 未经抵销的递延所得税资产

单位：千元 币种：人民币

项目	期末余额		期初余额	
	可抵扣暂时性差异	递延所得税资产	可抵扣暂时性差异	递延所得税资产
资产减值准备	2,072	1,282	2,362	1,145
同一控制下企业合并产生的可抵税资产评估增值(i)	2,590,864	647,716	2,679,260	669,815
递延收益(ii)	1,445,492	361,373	1,356,128	339,032
其他	100,200	25,341	78,784	19,696
合计	4,138,628	1,035,712	4,116,534	1,029,688
其中：				
预计于 1 年内(含 1 年)转回的金额		36,768		35,778
预计于 1 年后转回的金额		998,944		993,910
		1,035,712		1,029,688

(i) 如附注四(1)(a)中所述，在合并财务报表中，宁波港集团投入本公司的资产及负债以及子改分中本公司新设立分公司之资产及负债仍然以原账面价值列账，然而由于本公司按评估后的资产价值计提折旧或摊销并在计提企业所得税时作为税前扣除，因此，本集团就合并财务报表中资产的账面价值与计税基础不同而产生的可抵扣暂时性差异的所得税影响确认递延所得税资产。

(ii) 如附注七(11)(a)(i)中所述，于 2001 年至 2014 年度，本集团将若干码头、设备及土地使用权等资产陆续转让给本集团的若干合营企业。产生的资产转让收益(即转让价格与相关资产成本之间的差额)中本集团占相关合营企业股权的比例的部分共计人民币 1,755,130 千元(2013 年 12 月 31 日累计数：人民币 1,609,577 千元)，作为未实现收益，抵减本集团于该等合营企业的长期股权投资余额，并按相关资产的折旧年限以直线法摊销，分期确认收益。产生的资产转让收益中的剩余部分共计人民币 1,750,247 千元作为已实现收益，于资产转让当期计入营业外收入(附注七(46)(a))(其中：2014 年度确认了人民币 145,553 千元)。

上述出售资产所产生的全部收益于资产出售当期确认为相关公司的应纳税所得额。因此，本集团对合并报表中于未来期间摊销的资产转让收益就所得税费用的影响确认相关的递延所得税资产。

(2). 未经抵销的递延所得税负债

项目	期末余额		期初余额	
	应纳税暂时性差异	递延所得税负债	应纳税暂时性差异	递延所得税负债
非同一控制企业合并资产评估增值(ii)	719,143	179,785	743,522	185,880
可供出售金融资产公允价值变动	99,395	24,850	58,940	14,735
固定资产折旧(i)	70,434	17,608	70,434	17,608
合计	888,972	222,243	872,896	218,223
其中:				
预计于1年内(含1年)转回的金额		6,094		6,149
预计于1年后转回的金额		216,149		212,074
		222,243		218,223

(i) 此余额为本集团的若干固定资产由于采用不同的折旧年限及残值率引致账面价值与相关资产的计税基础差异所引起的递延所得税负债。

(ii) 根据《企业会计准则第20号—企业合并》，非同一控制下的企业合并中，被购买企业的各项可辨认资产及负债以公允价值作为合并财务报表中的资产、负债进行确认。本集团于以前年度收购子公司的净资产均以公允价值确认在本集团的合并财务报表中，然而由于上述被收购子公司仍然按企业合并前相关资产的账面价值计提折旧或摊销并在计算企业所得税时作为税前扣除，因此本集团就合并财务报表中资产的账面价值与计税基础不同而产生的应纳税/可抵扣暂时性差异的所得税费用的影响确认递延所得税负债/资产。

(3). 以抵销后净额列示的递延所得税资产或负债:

单位: 千元 币种: 人民币

项目	互抵后的可抵扣或应纳税暂时性差额	递延所得税资产或负债期末余额	互抵后的可抵扣或应纳税暂时性差额	递延所得税资产或负债期初余额
递延所得税资产	4,138,628	1,035,712	4,116,534	1,029,688
递延所得税负债	888,972	222,243	872,896	218,223

(4). 未确认递延所得税资产明细

单位: 千元 币种: 人民币

项目	期末余额	期初余额
可抵扣亏损	568,289	433,159
合计	568,289	433,159

(5). 未确认递延所得税资产的可抵扣亏损将于以下年度到期

单位：千元 币种：人民币

年份	期末金额	期初金额	备注
2014 年		15,728	
2015 年	70,609	92,604	
2016 年	85,576	85,576	
2017 年	56,782	56,782	
2018 年	182,469	182,469	
2019 年	172,853		
合计	568,289	433,159	/

18、 资产减值准备

	2013 年	本年	本年减少		2014 年
	12 月 31 日	增加	转回	转销	12 月 31 日
坏账准备	2,362	578	(57)	(811)	2,072
其中：应收账款坏账准备	2,362	578	(57)	(811)	2,072
贷款减值准备	42,981	17,545	-	-	60,526
可供出售金融资产减值准备	71,610	-	-	-	71,610
合计	116,953	18,123	(57)	(811)	134,208

19、 短期借款

(1). 短期借款分类

单位：千元 币种：人民币

项目	原币种	期末余额	期初余额
质押借款(a)	人民币	20,000	80,000
信用借款	人民币	190,000	560,000
信用借款	美元	203,326	183,951
信用借款	港元	47,332	
其他借款 (b)	人民币	24,800	24,800
合计		485,458	848,751

短期借款分类的说明：

(a) 2014 年 12 月 31 日的质押借款人民币 20,000 千元(2013 年 12 月 31 日：人民币 80,000 千元)系由人民币 21,080 千元的银行存款(附注七(1))(2013 年 12 月 31 日：人民币 30,000 千元的银行承兑汇票和人民币 61,477 千元的银行存款)作为质押物。

(b) 2014 年 12 月 31 日的其他借款余额系本公司之子公司通过中国工商银行股份有限公司向宁波市镇海东方工贸有限公司(以下称“东方工贸”)取得的委托借款共计人民币 24,800 千元(2013 年 12 月 31 日：人民币 24,800 千元)。该等委托贷款于 2014 年度到期并已获一年展期。

(c) 于 2014 年 12 月 31 日,短期借款的利率区间为 3.07%至 6%(2013 年 12 月 31 日:2.7%至 6%)。

(d) 于 2014 年度, 已到期并获展期的短期借款列示如下:

贷款单位	原币	金额	年利率	原借款到期日	展期后新的到期日
东方工贸	人民币	6,600	6.00%	2014 年 10 月 10 日	2015 年 10 月 9 日
东方工贸	人民币	7,200	6.00%	2014 年 8 月 29 日	2015 年 8 月 28 日
东方工贸	人民币	6,000	6.56%	2014 年 3 月 19 日	2015 年 3 月 18 日
东方工贸	人民币	5,000	6.56%	2014 年 4 月 22 日	2015 年 5 月 19 日

(2). 已逾期未偿还的短期借款情况

本期末已逾期未偿还的短期借款总额为 0 元。

于 2014 年 12 月 31 日及 2013 年 12 月 31 日，无逾期的短期借款。

20、 吸收存款

2014 年 12 月 31 日及 2013 年 12 月 31 日余额系本集团之子公司财务公司吸收的成员单位活期、七天通知存款及一年内到期的定期存款。

21、 应付票据

单位：千元 币种：人民币

种类	期末余额	期初余额
商业承兑汇票	35,760	10,000
银行承兑汇票(附注七(2))	191,567	7,000
合计	227,327	17,000

本期末已到期未支付的应付票据总额为 0 元。

22、 应付账款**(1). 应付账款列示**

单位：千元 币种：人民币

项目	期末余额	期初余额
应付运输/港使费	288,560	255,777
应付材料及设备款	220,789	231,472
应付工程款	33,462	79,741
应付原油中转分成费	40,891	92,359
其他	52,331	39,512
合计	636,033	698,861

(2). 账龄超过 1 年的重要应付账款

于 2014 年 12 月 31 日，账龄超过一年的应付账款主要系应付材料及设备款人民币 5,766 千元 (2013 年 12 月 31 日：人民币 5,177 千元)，根据合同该等款项于年末尚未结清。

应付账款账龄分析如下：

账龄	2014 年 12 月 31 日		2013 年 12 月 31 日	
	金额	占总额比例	金额	占总额比例
一年以内	626,761	99%	692,501	99%
一到二年	7,653	1%	2,556	0%
二到三年	1,128	0%	3,242	1%
三年以上	491	0%	562	0%
合计	636,033	100%	698,861	100%

23、 预收款项

(1). 预收账款项列示

单位：千元 币种：人民币

项目	期末余额	期初余额
预收购买材料设备款	254,614	41,553
预收贸易货款	116,115	
预收装卸费	54,800	58,697
预收液碱储罐使用费	24,255	27,874
预收土地租赁款	21,234	22,414
预收运输业务定金	12,086	55,053
其他	17,892	18,609
合计	500,996	224,200

(2). 账龄超过 1 年的重要预收款项

于 2014 年 12 月 31 日，账龄超过一年的预收款项为人民币 84,642 千元(2013 年 12 月 31 日：人民币 49,442 千元)，主要系预收设备款、预收液碱储罐使用费及土地租赁款。

24、 应付职工薪酬

(1). 应付职工薪酬列示：

单位：千元 币种：人民币

项目	期初余额	本期增加	本期减少	期末余额
一、短期薪酬	19,485	1,381,080	1,383,590	16,975
二、离职后福利-设定提存计划	35,585	173,335	150,710	58,210
合计	55,070	1,554,415	1,534,300	75,185

(2). 短期薪酬列示：

单位：千元 币种：人民币

项目	期初余额	本期增加	本期减少	期末余额
一、工资、奖金、津贴和补贴	15,454	1,075,130	1,080,300	10,284
二、职工福利费		65,074	65,074	
三、社会保险费	1,230	91,831	91,418	1,643
其中：医疗保险费	1,155	79,176	78,799	1,532
工伤保险费	28	7,748	7,736	40
生育保险费	47	4,907	4,883	71
四、住房公积金	568	114,392	112,885	2,075
五、工会经费和职工教育经费	1,012	31,189	30,664	1,537
七、其他	1,221	3,464	3,249	1,436
合计	19,485	1,381,080	1,383,590	16,975

(3). 设定提存计划列示

项目	期初余额	本期增加	本期减少	期末余额
1、基本养老保险	4,544	105,874	104,971	5,447
2、失业保险费	628	14,690	14,615	703
3、企业年金缴费	30,413	52,771	31,124	52,060
合计	35,585	173,335	150,710	58,210

25、 应交税费

单位：千元 币种：人民币

项目	期末余额	期初余额
待抵扣进项税	-56,872	-41,134
营业税	7,715	7,943
企业所得税	183,017	196,771
城市维护建设税	1,243	1,401
教育费附加	917	1,021
代扣代缴营业税及印花税	18,649	19,812
土地使用税	7,275	6,752
其他	5,943	4,791
合计	167,887	197,357

26、 应付股利

单位：千元 币种：人民币

项目	期末余额	期初余额
应付子公司其他少数股东	8,007	8,007
合计	8,007	8,007

27、 其他应付款

(1). 按款项性质列示其他应付款

单位：千元 币种：人民币

项目	期末余额	期初余额
应付宁波港集团		23,201
应付工程款(a)	489,728	734,002
押金	55,997	56,241
应付港建费及港务费(b)	57,028	77,570
工程质量保证金	51,057	34,845
应付劳务费及业务费	63,361	28,707
应付股权转让款	18,040	18,040
其他	91,540	73,492
合计	826,751	1,046,098

其他说明：

(a) 余额主要系应付工程建设相关款项，由于相关工程尚未最终决算验收，因此该等款项尚未结清。

(b) 该款项主要指应付海事管理机构的港建费以及应付港航管理局的港务费。

(c) 于 2014 年 12 月 31 日及 2013 年 12 月 31 日，账龄超过一年的其他应付款为人民币 112,979 千元(2013 年 12 月 31 日：人民币 104,589 千元)主要系应付押金、工程质量保证金及应付股权转让款的款项。

28、 1 年内到期的非流动负债

单位：千元 币种：人民币

项目	期末余额	期初余额
1 年内到期的长期借款(b)	325,000	399,800
1 年内到期的应付债券	1,000,000	
1 年内到期的长期应付款(a)		120,000
合计	1,325,000	519,800

其他说明：

(a) 于 2013 年 12 月 31 日余额系于以前年度由中国石化镇海炼化化工股份有限公司提供的无息无抵押贷款。该款项已于 2014 年到期偿付。

(b) 于 2014 年 12 月 31 日及 2013 年 12 月 31 日，本集团一年内到期的长期借款中无逾期借款。

29、 其他流动负债

单位：千元 币种：人民币

项目	期末余额	期初余额
应付债券(a)	1,100,000	
同业拆借—拆入(b)	400,000	
票据融资(附注七(2))	2,572	15,210
合计	1,502,572	15,210

短期应付债券的增减变动：

单位：千元 币种：人民币

债券名称	面值	发行日期	债券期限	发行金额	期初余额	本期发行	按面值计提利息	溢折价摊销	本期偿还	期末余额
短期融资券	100,000	2014 年 2 月 11 日	一年	100,000		100,000	5,195	0	0	100,000
短期融资券	1,000,000	2014 年 8 月 21 日	一年	1,000,000		1,000,000	17,379	0	0	1,000,000
合计	/	/	/	1,100,000		1,100,000	22,574	0	0	1,100,000

其他说明：

(a) 应付债券余额中的 2014 年度第一期短期融资券计人民币 100,000 千元已于 2015 年 2 月 12 日到期兑付。

(b) 于 2014 年 12 月 31 日余额系本公司之子公司财务公司向其他金融机构的同业拆入资金，拆入期限为 7 天，并已于年后到期归还。

30、 长期借款

(1). 长期借款分类

单位：千元 币种：人民币

项目	原币种	期末余额	期初余额
抵押借款(a)	人民币	185,870	330,500
信用借款(b)	美元	373,259	207,295
信用借款	人民币	2,375,402	2,831,687
其他借款(c)	人民币	10,000	10,000
合计		2,944,531	3,379,482

其他说明，包括利率区间：

(a) 抵押借款

	原币种	2014 年	2013 年	抵押物
		12 月 31 日	12 月 31 日	
(i)	人民币	106,000	106,000	土地使用权
(ii)	人民币	94,870	144,500	土地使用权
(iii)	人民币	15,000	120,000	房屋建筑物
合计		215,870	370,500	
减：一年内到期的长期借款				
(iv)	人民币	-30,000	-40,000	
净额		185,870	330,500	

2014 年 12 月 31 日的抵押借款余额(包含一年内到期的长期借款)包括：

(i) 人民币 106,000 千元的借款(2013 年 12 月 31 日：人民币 106,000 千元)以净值为人民币 119,474 千元(原价为人民币 137,854 千元)的土地使用权(2013 年 12 月 31 日：净值为人民币 122,230 千元，原价为人民币 137,854 千元)作为抵押物。上述作为抵押物的土地使用权中净值为人民币 96,469 千元(原价为人民币 111,310 千元)(2013 年 12 月 31 日：净值为人民币 98,695 千元，原价为人民币 111,310 千元)的部分列示于无形资产(附注七(15)(c))，净值为人民币 23,005 千元(原价为人民币 26,544 千元)(2013 年 12 月 31 日：净值为人民币 23,535 千元，原价为人民币 26,544 千元)的部分列示于投资性房地产(附注七(12)(c))；

(ii) 人民币 94,870 千元的借款(2013 年 12 月 31 日：人民币 144,500 千元)以列示于无形资产的净值为人民币 147,635 千元(原价为人民币 165,475 千元)的土地使用权(附注七(15)(c))(2013 年 12 月 31 日：净值为人民币 151,009 千元，原价为人民币 165,475 千元)作为抵押物；

(iii) 人民币 15,000 千元的借款(2013 年 12 月 31 日：人民币 120,000 千元)以净值为人民币 25,931 千元(原价为人民币 30,171 千元)的房屋建筑物(附注七(13)(c))(2013 年 12 月 31 日：净值为人民币 261,974 千元，原价为人民币 318,195 千元)作为抵押物；

(iv) 上述借款中人民币 30,000 千元(2013 年 12 月 31 日：人民币 40,000 千元)将于年末后一年内到期，故已列示于一年内到期的非流动负债(附注七(28))。

(b) 信用借款 - 美元

2014 年 12 月 31 日余额包括：

(i) 美元 34,000 千元(2013 年 12 月 31 日：美元 34,000 千元)的外币借款系本公司之境外子公司向中国工商银行(亚洲)有限公司(以下称“工银亚洲”)借入，该等借款由中国工商银行股份有限公司宁波镇海支行根据其与其本公司之另一境内子公司签署的《开立备用信用证协议》向工银亚洲出具备用信用证；

(ii) 美元 27,136 千元的外币借款系本公司之境外子公司向中国建设银行(亚洲)股份有限公司(以下称“建行亚洲”)借入，该等借款由中国建设银行股份有限公司宁波北仑支行根据其与其本公司之另一境内子公司签署的《出具保函协议》向建行亚洲出具备用信用证。

于 2014 年 12 月 31 日，美元长期借款利率区间为 1.86%至 2.38% (2013 年 12 月 31 日：1.85%)。

(c) 其他借款余额系本公司之子公司通过财务公司向东方工贸取得的委托借款共计人民币 10,000 千元。

(d) 于 2014 年 12 月 31 日，除美元借款之外的长期借款的利率区间为 5.4%至 6.88% (2013 年度：5.54%至 6.88%)。

31、 应付债券

(1). 应付债券

单位：千元 币种：人民币

项目	期末余额	期初余额
2012 年宁波港股份第一期公司债券(a)		1,000,000
2013 年宁波港股份第一期公司债券(b)	1,000,000	1,000,000
2014 年宁波港股份第一期中期票据(c)	100,000	
合计	1,100,000	2,000,000

(2). 应付债券的增减变动：（不包括划分为金融负债的优先股、永续债等其他金融工具）

单位：千元 币种：人民币

债券名称	面值	发行日期	债券期限	发行金额	期初余额	本期发行	按面值计提利息	溢折价摊销	转入一年内到期的非流动负债	期末余额
非流动负债-										
2012年宁波港股份第一期公司债券(a)	1,000,000	2012年4月16日	三年	1,000,000	1,000,000		46,900		1,000,000	
2013年宁波港股份第一期公司债券(b)	1,000,000	2013年3月13日	三年	1,000,000	1,000,000		46,000			1,000,000
2014年宁波港股份第一期中期票据(c)	100,000	2014年2月14日	三年	100,000		100,000	5,122			100,000
小计					2,000,000	100,000	98,022		1,000,000	1,100,000
其他流动负债-										
2014年宁波港股份第一期短期融资券(d)	100,000	2014年2月11日	一年	100,000		100,000	5,195			100,000
2014年宁波港股份第二期短期融资券(d)	1,000,000	2014年8月21日	一年	1,000,000		1,000,000	17,379			1,000,000
小计						1,100,000	22,574			1,100,000
合计	/	/	/	3,200,000	2,000,000	1,200,000	120,596		1,000,000	2,200,000

应计利息分析如下：

	2013 年 12 月 31 日	本年应计利息	本年已付利息	2014 年 12 月 31 日
2012 年宁波港股份第一期公司债券	35,175	46,900	(46,900)	35,175
2013 年宁波港股份第一期公司债券	36,417	46,000	(46,000)	36,417
2014 年宁波港股份第一期中期票据	-	5,122	-	5,122
2014 年宁波港股份第一期短期融资券	-	5,195	-	5,195
2014 年宁波港股份第二期短期融资券	-	17,379	-	17,379
	<u>71,592</u>	<u>120,596</u>	<u>(92,900)</u>	<u>99,288</u>

上述公司债券、中期票据及短期融资券之年末应计利息包含于 2014 年 12 月 31 日及 2013 年 12 月 31 日的应付利息余额中。

(a) 经中国证券监督管理委员会证监许可【2011】1852 号文核准，本公司于 2012 年 4 月 16 日发行了 2012 年宁波港股份有限公司公司债券第一期计人民币 10 亿元，面值为人民币 100 元。募集资金用途为：其中 5 亿元用于偿还银行贷款，剩余部分用于补充流动资金。该公司债券平价发行，发行价格即为面值。本期债券起息日为 2012 年 4 月 16 日，单利按年计息，不计复利，每年付息一次。本期债券到期日为 2015 年 4 月 16 日，到期一次还本，最后一期利息随本金一起支付。本期债券由宁波港集团提供全额无条件不可撤销的连带责任保证担保。由于该债券将于本年末后一年内到期，故已列示于一年内到期的非流动负债(附注七(28))。

(b) 经中国证券监督管理委员会证监许可【2011】1852 号文核准，本公司于 2013 年 3 月 13 日发行了 2013 年宁波港股份有限公司公司债券第一期计人民币 10 亿元，面值为人民币 100 元。本期债券募集资金将全部用于补充公司流动资金。该公司债券平价发行，发行价格即为面值。本期债券起息日为 2013 年 3 月 13 日，单利按年计息，不计复利，每年付息一次。本期债券到期日为 2016 年 3 月 13 日，到期一次还本，最后一期利息随本金一起支付。本期债券由宁波港集团提供全额无条件不可撤销的连带责任保证担保。

(c) 本公司于 2014 年 2 月 14 日按照中国人民银行《银行间债券市场非金融企业债务融资工具管理办法》及中国银行间市场交易商协会相关规则、指引，发行了 2014 年度第一期中期票据计人民币 1 亿元，面值为人民币 100 元。中期票据募集的资金拟用于补充公司生产经营活动所需营运资金。该等中期票据平价发行，发行价格即为面值。中期票据的起息日为 2014 年 2 月 17 日，本金兑付日 2017 年 2 月 17 日，每年付息一次，于兑付日一次性兑付本金及最后一期利息。

(d) 于 2014 年 2 月 11 日和 2014 年 8 月 21 日，本公司按照中国人民银行《银行间债券市场非金融企业债务融资工具管理办法》及中国银行间市场交易商协会相关规则、指引，发行了 2014 年度第一期与第二期短期融资券共计人民币 11 亿元，面值为人民币 100 元。短期融资券募集的资金将全部用于置换银行借款。该等短期融资券平价发行，发行价格即为面值。第一期短期融资券的起息日为 2014 年 2 月 12 日，兑付日为 2015 年 2 月 12 日，付息、兑付方式为到期一次还本付息。第二期短期融资券的起息日为 2014 年 8 月 22 日，兑付日为 2015 年 8 月 22 日，付息、兑付方式为到期一次还本付息。该等短期融资券于年末列示于其他流动负债(附注七(29))。

32、 递延收益

单位：千元 币种人民币

项目	期初余额	本期增加	本期减少	期末余额	形成原因
政府补助	16,100	19,640	7,900	27,840	
其他	1,680		1,680		
合计	17,780	19,640	9,580	27,840	/

涉及政府补助的项目：

单位：千元 币种：人民币

负债项目	期初余额	本期新增补助金额	本期计入营业外收入金额	其他变动	期末余额	与资产相关/与收益相关
宁波梅山保税港区专项补助	16,100		7,900		8,200	与资产相关
产业结构调整专项资金		52,650	52,650			与收益相关
国家集装箱海铁联运物联网应用示范工程		19,640			19,640	与资产相关
其他		61,536	61,536			与收益相关
合计	16,100	133,826	122,086		27,840	/

33、 股本

单位：千元 币种：人民币

	期初余额	本次变动增减(+、-)					期末余额
		发行新股	送股	公积金转股	其他	小计	
股份总数	12,800,000						12,800,000

其他说明：

	2013 年 12 月 31 日	本年增减	2014 年 12 月 31 日
无限售条件股份 - 人民币普通股	12,800,000	-	12,800,000
	2012 年 12 月 31 日	本年增减 (c)	2013 年 12 月 31 日
有限售条件股份- 国有法人持股	9,720,000	(9,720,000)	-
无限售条件股份- 人民币普通股	3,080,000	9,720,000	12,800,000
合计	12,800,000	-	12,800,000

(a) 如附注一所述，本公司系由宁波港集团作为主发起人，并联合其他发起人共同发起，于 2008 年 3 月 31 日在浙江省宁波市注册成立的股份有限公司。本公司设立时总股本为 1,080,000 万股，每股面值人民币 1 元。

(b) 根据中国证券监督管理委员会于 2010 年 7 月 23 日签发的证监许可【2010】991 号文《关于核准宁波港股份有限公司首次公开发行股票批复》，本公司获准于 2010 年 9 月 14 日向社会公众发行人民币普通股 200,000 万股，每股面值人民币 1 元，每股发行价格为人民币 3.70 元，并于 2010 年 9 月 28 日在上海证券交易所上市交易。新增股本业经普华永道中天会计师事务所有限公司审验，并于 2010 年 9 月 20 日出具普华永道中天验字(2010)第 244 号验资报告。

(c) 本公司控股股东宁波港集团承诺自本公司股票在上海证券交易所上市之日起三十六个月内，不转让或者委托他人管理其持有的本公司股份，也不由本公司收购该部分股份。

根据控股股东作出的前述承诺，其持有的 9,720,000,000 股有限售条件的本公司股份于 2013 年 9 月 30 日起在上海证券交易所上市流通。

根据《境内证券市场转持部分国有股充实全国社会保障基金实施办法》(财企【2009】94 号)的有关规定，经宁波市国资委以《关于宁波港股份有限公司 A 股首发上市 10% 国有股划转全国社保基金会有关问题的批复》(甬国资产【2009】46 号)批准，在本公司发行新股并上市时，本公司国有股股东宁波港集团履行国有股减持义务，将持有的本公司股份 190,274,842 股划转给全国社会保障基金理事会，并由全国社会保障基金理事会继承原国有股股东的禁售期义务。如上所述，全国社会保障基金理事会持有的 190,274,842 股本公司股份随之于 2013 年 9 月 30 日在上海证券交易所上市流通。

(d) 于 2013 年度，本公司控股股东宁波港集团通过上海证券交易所二级市场增持本公司人民币流通股 128,910,671 股，占公司总股本的 1.01%。同时宁波港集团承诺在增持完成后的 6 个月内不减持其所持有的公司股份。于 2013 年 12 月 31 日及 2014 年 12 月 31 日，宁波港集团持有公司股份 9,658,635,829 股，占公司总股本的 75.46%。

34、 资本公积

单位：千元 币种：人民币

项目	期初余额	本期增加	本期减少	期末余额
资本溢价(股本溢价)	7,855,585			7,855,585
合计	7,855,585			7,855,585

其他说明，包括本期增减变动情况、变动原因说明：

	附注	2013 年 12 月 31 日	本年 增加	本年 减少	2014 年 12 月 31 日
股本溢价					
— 股东投入	(a)	10,103,453	-	-	10,103,453
— 冲减同一控制下企业合并所产生的评估增值影响	(b)	(4,140,524)	-	-	(4,140,524)
— 同一控制下企业合并产生的可抵税资产评估增值而确定的递延所得税资产	七 (17)(a)(i)	874,016	-	-	874,016
— 国有资本金投入	(c)	1,123,815	-	-	1,123,815
— 与清算子公司之少数股东交易		(46,860)	-	-	(46,860)
— 与子公司之少数股东交易		(58,315)	-	-	(58,315)
		<u>7,855,585</u>			<u>7,855,585</u>
		2012 年 12 月 31 日	本年 增加	本年 减少	2013 年 12 月 31 日
股本溢价					
— 股东投入	(a)	10,103,453	-	-	10,103,453
— 冲减同一控制下企业合并所产生的评估增值影响	(b)	(4,140,524)	-	-	(4,140,524)
— 同一控制下企业合并产生的可抵税资产评估增值而确定的递延所得税资产	七 (17)(a)(i)	874,016	-	-	874,016
— 国有资本金投入	(c)	1,120,754	3,061	-	1,123,815
— 与清算子公司之少数股东交易		(46,860)	-	-	(46,860)
— 与子公司之少数股东交易		(2,808)	-	(55,507)	(58,315)
		<u>7,908,031</u>	<u>3,061</u>	<u>(55,507)</u>	<u>7,855,585</u>

(a) 如附注四(1)(a)中所述，于本公司成立日，宁波港集团以资产及负债出资，其他发起人以货币资金出资，共计人民币 15,690,471 千元，计入股本 10,800,000 千元及资本公积人民币 4,890,471 千元。

如附注七(33)(b)中所述，本公司获准于 2010 年 9 月 14 日向社会公众发行人民币普通股 200,000 万股，每股发行价格为人民币 3.70 元，扣除发行费用后募集资金净额共计人民币 7,212,982 千元，其中人民币 2,000,000 千元计入股本，剩余人民币 5,212,982 千元记入资本公积。

(b) 如附注四(1)(a)中所述，根据企业会计准则，由于宁波港集团进行重组并将部分业务注入本公司为同一控制下的企业合并，因此在合并财务报表中将注入的资产及负债的评估增值影响予以冲回。

(c) 国有资本金投入主要系作为国有资本金投入的港建费返还等。

35、其他综合收益

单位：千元 币种：人民币

项目	期初余额	本期发生金额					期末余额
		本期所得税前发生额	减：前期计入其他综合收益当期转入损益	减：所得税费用	税后归属于母公司	税后归属于少数股东	
一、以后不能重分类进损益的其他综合收益	11,466						11,466
政府给予的拆迁补偿款	11,767						11,767
其他	-301						-301
二、以后将重分类进损益的其他综合收益	-17,255	206,173		10,115	196,058		178,803
其中：权益法下在被投资单位以后将重分类进损益的其他综合收益中享有的份额	-30,375	177,381			177,381		147,006
可供出售金融资产公允价值变动损益	11,313	28,613		10,115	18,498		29,811
外币财务报表折算差额	1,807	179			179		1,986
其他综合收益合计	-5,789	206,173		10,115	196,058		190,269

资产负债表中其他综合收益

2013 年度利润表中其他综合收益

	资产负债表中其他综合收益			2013 年度利润表中其他综合收益				
	2012 年 12 月 31 日	税后归属于 母公司	2013 年 12 月 31 日	本年所得税 前发生额	减：前期计入其他 综合收益本年转入 损益	减：所得税费 用	税后归属于 母公司	税后归 属于少 数股东
政府给予的拆迁补偿款	11,767	-	11,767	-	-	-	-	-
其他	(301)	-	(301)	-	-	-	-	-
	11,466	-	11,466	-	-	-	-	-
以后将重分类进损益的其他综合收益								
权益法下在被投资单位以后将重分类进损益 的其他综合收益中享有的份额	(1,101)	(29,274)	(30,375)	(29,274)	-	-	(29,274)	-
可供出售金融资产公允价值变动损益	8,799	2,514	11,313	1,722	-	792	2,514	-
外币报表折算差额	803	1,004	1,807	1,004	-	-	1,004	-
	8,501	(25,756)	(17,255)	(26,548)	-	792	(25,756)	-
合计	19,967	(25,756)	(5,789)	(26,548)	-	792	(25,756)	-

36、 专项储备

单位：千元 币种：人民币

项目	期初余额	本期增加	本期减少	期末余额
安全生产费	25,985	81,280	47,664	59,601
合计	25,985	81,280	47,664	59,601

其他说明，包括本期增减变动情况、变动原因说明：

	2012 年 12 月 31 日	本年提取	本年减少	2013 年 12 月 31 日
安全生产费	-	72,766	(46,781)	25,985

本集团根据财政部、国家安全生产监督管理总局《关于印发<企业安全生产费用提取和使用管理办法>的通知》的规定计提及使用安全生产费用，安全生产费用专门用于完善和改进企业或者项目的安全生产条件之各项支出。

根据《企业安全生产费用提取和使用管理办法》(财企【2012】16号)的有关规定，本集团以各相关企业上年度实际营业收入为计提依据，按 1%至 1.5%提取。

37、 盈余公积

单位：千元 币种：人民币

项目	期初余额	本期增加	本期减少	期末余额
法定盈余公积	1,095,802	238,745		1,334,547
合计	1,095,802	238,745		1,334,547

盈余公积说明，包括本期增减变动情况、变动原因说明：

	2012 年 12 月 31 日	本年提取	本年减少	2013 年 12 月 31 日
法定盈余公积金	899,608	196,194	-	1,095,802

根据《中华人民共和国公司法》及本公司章程，本公司按年度净利润的10%提取法定盈余公积金，当法定盈余公积金累计额达到股本的50%以上时，可不再提取。法定盈余公积金经批准后可用于弥补亏损或者增加股本。

38、 未分配利润

单位：千元 币种：人民币

项目	本期	上期
调整前上期末未分配利润	6,938,309	5,467,518
调整后期初未分配利润	6,938,309	5,467,518
加：本期归属于母公司所有者的净利润	2,818,632	2,839,820
减：提取法定盈余公积(附注七(37))	238,745	196,194
提取一般风险准备(c)	24,784	59,235
应付普通股股利(b)	1,062,400	1,113,600
期末未分配利润(a)	8,431,012	6,938,309

(a) 于 2014 年 12 月 31 日，未分配利润中包含归属于本公司的子公司盈余公积余额为人民币 395,900 千元(2013 年 12 月 31 日：人民币 280,696 千元)，其中子公司于 2014 年度计提的归属于本公司的盈余公积为人民币 115,204 千元(2013 年度：人民币 75,430 千元)。

(b) 于 2013 年上半年，经本公司董事会及股东大会分别于 2013 年 3 月 27 日及 2013 年 5 月 13 日决议通过，以 2012 年 12 月 31 日本公司总股本 12,800,000,000 股为基数，向全体股东每 10 股派发现金红利人民币 0.87 元(含税)，共需支付股利人民币 1,113,600 千元。该等股利已于 2013 年 6 月支付完毕。

于 2014 年上半年，经本公司董事会及股东大会分别于 2014 年 4 月 9 日及 2014 年 5 月 26 日决议通过，以 2013 年 12 月 31 日本公司总股本 12,800,000,000 股为基数，向全体股东每 10 股派发现金红利人民币 0.83 元(含税)，共需支付股利人民币 1,062,400 千元。该等股利已于 2014 年 6 月支付完毕。

(c) 一般风险准备系本公司之子公司财务公司根据财政部《金融企业准备金计提管理办法》(财金【2012】20 号)按年末风险资产余额的一定比例提取的一般风险准备金，用以弥补尚未识别的可能性损失。

39、 营业收入和营业成本

单位：千元 币种：人民币

项目	本期发生额		上期发生额	
	收入	成本	收入	成本
主营业务 (a)	13,232,458	9,187,454	11,230,630	7,232,087
其他业务 (b)	182,749	75,329	164,906	74,420
合计	13,415,207	9,262,783	11,395,536	7,306,507

(a) 主营业务收入和主营业务成本

主营业务收入

	2014 年度	2013 年度
集装箱装卸及相关业务	1,913,735	1,656,243
铁矿石装卸及相关业务	1,746,529	1,607,047
原油装卸及相关业务	483,299	478,763
其他货物装卸及相关业务	1,724,343	1,810,781
综合物流及其他业务	5,786,696	5,290,098
贸易销售业务	1,481,865	278,194
其他未分配收入(注)	95,991	109,504
合计	<u>13,232,458</u>	<u>11,230,630</u>

注：其他未分配收入系集团之子公司财务公司的利息收入、手续费及佣金收入。

主营业务成本

	2014 年度	2013 年度
集装箱装卸及相关业务	949,569	811,685
铁矿石装卸及相关业务	744,564	666,832
原油装卸及相关业务	269,493	264,144
其他货物装卸及相关业务	1,106,488	1,034,824
综合物流及其他业务	4,642,603	4,186,193
贸易销售业务	1,458,176	256,201
其他未分配成本(注)	16,561	12,208
合计	<u>9,187,454</u>	<u>7,232,087</u>

注：其他未分配成本系集团之子公司财务公司的利息支出、手续费及佣金支出。

本集团的主要经营位于中国境内，因此本集团的主营业务收入及主营业务成本未按地区分部进行列示分析。

(b) 其他业务收入和其他业务成本

其他业务收入

	2014 年度	2013 年度
提供水电及劳务收入	130,392	128,901
原材料/物品销售收入	23,079	21,973
其他	29,278	14,032
合计	<u>182,749</u>	<u>164,906</u>

其他业务成本

	2014 年度	2013 年度
提供水电及劳务支出	71,932	68,575
原材料/物品销售成本	2,169	4,676
其他	1,228	1,169
合计	<u>75,329</u>	<u>74,420</u>

40、 营业税金及附加

单位：千元 币种：人民币

项目	本期发生额	上期发生额
营业税	41,152	45,052
城市维护建设税	15,625	17,773
教育费附加	11,486	13,094
合计	68,263	75,919

41、 管理费用

单位：千元 币种：人民币

项目	本期发生额	上期发生额
职工薪酬费用	587,537	504,894
资产折旧与摊销	147,317	136,022
其他税金	73,066	67,054
租金	38,813	38,270
办公费	31,549	34,403
业务招待费	23,530	25,240
维修及保养费	17,589	17,314
动力费(水电费)	15,120	15,495
保险费	11,702	10,890
差旅交通费	13,877	13,628
通讯费	7,338	7,264
其他	122,398	133,817
合计	1,089,836	1,004,291

42、 财务费用

单位：千元 币种：人民币

项目	本期发生额	上期发生额
利息支出	390,502	384,429
减：资本化利息	-139,216	-184,286
利息收入	-14,878	-6,443
净汇兑损失/(收益)	3,825	-5,948
其他	15,285	9,034
合计	255,518	196,786

43、 费用按性质分类

利润表中的营业成本、销售费用、管理费用按照性质分类，列示如下：

	2014 年度	2013 年度
代理业务成本	2,346,376	2,366,121
职工薪酬费用	1,525,149	1,280,063
贸易销售成本	1,458,176	256,201
折旧费和摊销费用	1,320,816	1,205,726
劳务费及外包费用	1,031,125	968,385
耗用的原材料和低值易耗品等	880,607	749,587
运输费用	625,890	518,330
动力费(水电费)	282,710	273,864
维修及保养费	176,684	112,968
租金	208,977	105,705
其他	497,229	474,606
	<u>10,353,739</u>	<u>8,311,556</u>

44、 资产减值损失

单位：千元 币种：人民币

项目	本期发生额	上期发生额
一、坏账准备计提	521	298
二、贷款减值准备计提	17,545	17,805
合计	18,066	18,103

45、 投资收益

单位：千元 币种：人民币

项目	本期发生额	上期发生额
权益法核算的长期股权投资收益	699,369	656,583
处置长期股权投资产生的(损失)/收益	-1,632	17,291
持有可供出售金融资产期间取得的投资收益	10,181	6,700
非同一控制下企业合并收益		128,630
其他	709	542
合计	708,627	809,746

其他说明：

本集团不存在收益汇回的重大限制。

46、 营业外收入

单位：千元 币种：人民币

项目	本期发生额	上期发生额	计入当期非经常性损益的金额
处置固定资产予合营企业取得的收益(i)	145,553		145,553
其他处置固定资产及无形资产收益	1,043	5,122	1,043
政府补助(ii)	122,086	75,894	122,086
其他	46,293	16,800	46,293
合计	314,975	97,816	314,975

(i) 2014 年度处置固定资产的收益系本集团将若干资产转让给本集团的若干合营企业而确认的收益(附注七(11)(a)(i)及附注七(17)(a)(ii))。

(ii) 计入当期损益的政府补助

单位：千元 币种：人民币

补助项目	本期发生金额	上期发生金额	与资产相关/与收益相关
宁波梅山保税港区专项补助	7,900		与资产相关
产业结构调整专项资金	52,650		与收益相关
其他	61,536	75,894	与收益相关
合计	122,086	75,894	/

47、 营业外支出

单位：千元 币种：人民币

项目	本期发生额	上期发生额	计入当期非经常性损益的金额
非流动资产处置损失合计	28,937	18,441	28,937
捐赠支出	200	348	200
水利建设基金	10,884	9,282	
其他	26,897	7,233	26,897
合计	66,918	35,304	56,034

48、 所得税费用

(1). 所得税费用表

单位：千元 币种：人民币

项目	本期发生额	上期发生额
当期所得税费用	674,429	656,617
递延所得税费用	-12,119	17,917
合计	662,310	674,534

(2). 会计利润与所得税费用调整过程：

将基于合并利润表的利润总额采用适用税率计算的所得税调节为所得税费用：

项目	2014 年度	2013 年度
利润总额	3,678,586	3,665,430
按适用税率 25%(2013 年度： 25%)计算的所得税费用	919,647	916,358
子公司适用不同税率的影响(附注六(1))	-45,115	-24,677
以前年度所得税汇算清缴差异	2,806	6,904
非应纳税收入	-84,003	-68,134
其他不得扣除的成本、费用和损失	5,680	2,660
使用前期未确认递延所得税资产的税务亏损	-2,002	-278
本年未确认递延所得税资产的税务亏损	31,568	31,355
免于补税的投资收益及税后分利	-166,271	-189,654
所得税费用	662,310	674,534

49、 每股收益

(a) 基本每股收益

基本每股收益以归属于公司普通股股东的合并净利润除以公司发行在外普通股的加权平均数计算：

	2014 年度	2013 年度
归属于公司普通股股东的合并净利润	2,818,632	2,839,820
发行在外普通股的加权平均数(千股)	12,800,000	12,800,000
基本每股收益(人民币元)	0.22	0.22

(b) 稀释每股收益

稀释每股收益以根据稀释性潜在普通股调整后的归属于公司普通股股东的合并净利润除以调整后的公司发行在外普通股的加权平均数计算。于 2014 年度及 2013 年度，本公司并无稀释性潜在普通股，因此稀释每股收益等于基本每股收益。

50、 其他综合收益

详见附注七(35)

51、 现金流量表项目

(1). 收到的其他与经营活动有关的现金:

单位: 千元 币种: 人民币

项目	本期发生额	上期发生额
收取利息、手续费及佣金	104,902	111,699
保函保证金	2,867	29,341
收到的税费返还	32,706	
其他	182,479	86,442
合计	322,954	227,482

(2). 支付的其他与经营活动有关的现金:

单位: 千元 币种: 人民币

项目	本期发生额	上期发生额
保函保证金	41,422	2,867
利息支出、手续费及佣金	16,711	12,740
其他经营与管理费用	173,901	80,226
合计	232,034	95,833

(3). 收到的其他与投资活动有关的现金:

单位: 千元 币种: 人民币

项目	本期发生额	上期发生额
融资租赁收到的现金	6,553	1,638
收回原存期超过三个月的定期存款	89,147	
合计	95,700	1,638

(4). 支付的其他与投资活动有关的现金:

单位: 千元 币种: 人民币

项目	本期发生额	上期发生额
融资租赁支付的现金		18,000
向合营企业提供股东借款	50,000	
用于原存款期超过三个月的定期存款		116,952
合计	50,000	134,952

(5). 收到的其他与筹资活动有关的现金:

单位: 千元 币种: 人民币

项目	本期发生额	上期发生额
收回受限制之银行存款	61,477	
合计	61,477	

(6). 支付的其他与筹资活动有关的现金:

单位: 千元 币种: 人民币

项目	本期发生额	上期发生额
支付受限制之银行存款	21,080	61,477
合计	21,080	61,477

52、 现金流量表补充资料

(1). 现金流量表补充资料

单位：千元 币种：人民币

补充资料	本期金额	上期金额
1. 将净利润调节为经营活动现金流量：		
净利润	3,016,276	2,990,896
加：资产减值计提	18,066	18,103
投资性房地产折旧/摊销	16,723	17,969
固定资产折旧	1,193,828	1,073,648
无形资产摊销	110,265	114,109
处置固定资产、无形资产和其他非流动资产的损失（收益以“-”号填列）	-117,659	13,319
公允价值变动损失（收益以“-”号填列）	-2,281	
财务费用（收益以“-”号填列）	241,674	201,424
投资损失（收益以“-”号填列）	-708,627	-809,746
递延所得税资产减少（增加以“-”号填列）	-6,024	27,797
递延所得税负债增加（减少以“-”号填列）	-6,095	-9,880
存货的减少（增加以“-”号填列）	-72,583	6,908
受限制之银行存款的减少/（增加）	-13,158	-164,206
经营性应收项目的减少（增加以“-”号填列）	-1,670,218	-1,405,210
经营性应付项目的增加（减少以“-”号填列）	692,690	1,250,738
经营活动产生的现金流量净额	2,692,877	3,325,869
2. 不涉及现金收支的重大投资和筹资活动：		
3. 现金及现金等价物净变动情况：		
现金及现金等价物的期末余额	1,557,213	1,423,336
减：现金及现金等价物的期初余额	1,423,336	1,648,403
现金及现金等价物净增加额	133,877	-225,067

于 2014 年度及 2013 年度，本集团未有不涉及现金收支的重大投资和筹资活动。

(2). 现金和现金等价物

单位：千元 币种：人民币

项目	期末余额	期初余额
货币资金(附注七(1))	2,264,944	2,247,453
减：原存款期超过三个月的定期存款	41,353	130,500
减：受到限制的存款(附注七(1))	666,378	693,617
现金及现金等价物年末余额	1,557,213	1,423,336

53、 外币货币性项目

(1). 外币货币性项目:

单位: 千元

项目	期末外币余额	折算汇率	期末折算人民币 余额
货币资金			
其中: 美元	14,166	6.1190	86,683
欧元	73	7.4556	543
港元	17,071	0.7889	13,467
日元	486	0.0514	25
应收账款			
其中: 美元	5,333	6.1190	32,633
日元	468,016	0.0514	24,056
长期借款			
其中: 美元	61,136	6.1190	373,259
以公允价值计量且其变动计 入当期损益的金融资产			
其中: 美元	373	6.1190	2,281
可供出售金融资产			
其中: 港元	76,365	0.7889	60,809
应付账款			
其中: 美元	6,729	6.1190	41,177
日元	156,712	0.0514	8,055
其他应付款			
其中: 美元	14,380	6.1190	87,989
短期借款			
其中: 美元	33,229	6.1190	203,326
港元	60,000	0.7889	47,332

八、合并范围的变更

1、 其他原因的合并范围变动

说明其他原因导致的合并范围变动(如, 新设子公司、清算子公司等)及其相关情况:

(1) 本年度新纳入合并范围的主体:

	投资方式	成立日	持股比例	注册资本
梅港码头(附注六(1))	分立	2014年8月1日	90%	750,000
国际贸易	新设	2014年8月11日	100%	100,000

九、在其他主体中的权益

1、 在子公司中的权益

(1). 企业集团的构成

子公司名称	主要经营地	注册地	业务性质	持股比例 (%)		取得方式
				直接	间接	
国际物流	中国宁波	中国宁波	集装箱业务	100		设立或投资
北三集司	中国宁波	中国宁波	港口业务	100		设立或投资
新世纪投资	中国宁波	中国宁波	实业投资	100		设立或投资
招商国际	中国宁波	中国宁波	港口业务		75	设立或投资
舟山甬舟	中国舟山	中国舟山	港口业务	90		设立或投资
港铁公司	中国宁波	中国宁波	铁路货物运输	100		设立或投资
外轮理货	中国宁波	中国宁波	船舶理货	76		设立或投资
香港明城	中国香港	中国香港	进出口业务	100		设立或投资
进出口公司	中国宁波	中国宁波	进出口业务		100	设立或投资
港强实业	中国宁波	中国宁波	劳务输出、租赁	100		设立或投资
宁远化工	中国宁波	中国宁波	液体化工	35	25	设立或投资
梅山国际	中国宁波	中国宁波	码头项目	90		设立或投资
梅港码头	中国宁波	中国宁波	码头项目	90		设立或投资
财务公司	中国宁波	中国宁波	金融服务	75		设立或投资
新海湾	中国宁波	中国宁波	港口业务	70		设立或投资
联合集海	中国宁波	中国宁波	船舶运输		100	设立或投资
远洋香港	中国香港	中国香港	船舶运输、租赁		100	设立或投资
国际贸易	中国宁波	中国宁波	商品贸易业务	100		设立或投资
乍开集团	中国嘉兴	中国嘉兴	投资	100		非同一控制下的收购取得
世航港口	中国嘉兴	中国嘉兴	港口业务		100	非同一控制下的收购取得
东方物流	中国嘉兴	中国嘉兴	物流		100	非同一控制下的收购取得
宁波远洋	中国宁波	中国宁波	货物运输		100	非同一控制下的收购取得
嘉兴富春	中国嘉兴	中国嘉兴	港口业务	100		非同一控制下的收购取得
万方太仓	中国太仓	中国太仓	港口业务	100		非同一控制下的收购取得
明州码头	中国南京	中国南京	经营港口公用码头设施	98		非同一控制下的收购取得
百思德	中国香港	英属维尔京群岛	实业投资		100	非同一控制下的收购取得
太仓武港	中国太仓	中国太仓	港口业务	55		非同一控制下的收购取得

在子公司的持股比例不同于表决权比例的说明：

子公司名称	持股比例	表决权比例	持股比例与表决权比例不一致的说明
招商国际	75	71	董事会 7 人中 5 人为本集团委派
新海湾	70	71	董事会 7 人中 5 人为本集团委派
明州码头	98	80	董事会 5 人中 4 人为本集团委派
太仓武港	55	78	董事会 9 人中 5 人为本集团委派，2 人为本集团一致行动人委派

其他说明：

除上述所列主要子公司外，本集团还有众多其他子公司，由于数量众多且不重大，此等子公司未在上表中予以逐一列示。

(2). 重要的非全资子公司

单位:千元 币种:人民币

子公司名称	少数股东持股比例(%)	本期归属于少数股东的损益	本期向少数股东宣告分派的股利	期末少数股东权益余额
财务公司	25	37,866	26,351	436,856
太仓武港	45	89,160	32,264	664,989
梅山国际	10	16,346		128,104

(3). 重要非全资子公司的主要财务信息

单位:千元 币种:人民币

子公司名称	期末余额						期初余额					
	流动资产	非流动资产	资产合计	流动负债	非流动负债	负债合计	流动资产	非流动资产	资产合计	流动负债	非流动负债	负债合计
财务公司	7,213,820	92,843	7,306,663	5,559,240		5,559,240	5,533,705	138,466	5,672,171	3,970,554	256	3,970,810
太仓武港	258,595	2,339,169	2,597,764	410,405	709,606	1,120,011	272,598	2,294,304	2,566,902	432,235	800,725	1,232,960
梅山国际	152,400	2,247,669	2,400,069	575,032	544,000	1,119,032	111,127	3,742,215	3,853,342	705,917	1,282,000	1,987,917

子公司名称	本期发生额				上期发生额			
	营业收入	净利润	综合收益总额	经营活动现金流量	营业收入	净利润	综合收益总额	经营活动现金流量
财务公司	275,612	151,465	151,465	-106,577	253,150	140,289	140,289	-91,364
太仓武港	523,726	198,133	198,133	469,186	464,182	138,427	138,427	134,509
梅山国际	447,426	163,461	163,461	432,655	410,121	121,070	121,070	304,482

2、 在合营企业或联营企业中的权益

(1). 重要的合营企业或联营企业

单位:千元 币种:人民币

合营企业 或联营企 业名称	主要经营地	注册地	业务性质	持股比例(%)		对合营企 业或联营 企业投资 的会计处 理方法
				直接	间接	
北仑国际 码头	中国宁波	中国宁波	码头项目	51		权益法
远东码头	中国宁波	中国宁波	码头项目		50	权益法
港吉码头	中国宁波	中国宁波	码头项目		50	权益法
意宁码头	中国宁波	中国宁波	码头项目		50	权益法
大榭招商	中国宁波	中国宁波	码头项目	35		权益法
通商银行	中国宁波	中国宁波	金融服务	20		权益法

在合营企业或联营企业的持股比例不同于表决权比例的说明:

本集团对上述股权投资均采用权益法核算。

合营联营企业 名称	持股比例	表决权比例	持股比例与表决权比例不一致的说明
北仑国际码头	51	57	董事会 7 人中 4 人为本集团委派
大榭招商	35	33.3	董事会 9 人中 3 人为本集团委派

(2). 重要合营企业的主要财务信息

单位:千元 币种:人民币

	期末余额/ 本期发生额				期初余额/ 上期发生额			
	北仑国际码头	远东码头	港吉码头	意宁码头	北仑国际码头	远东码头	港吉码头	意宁码头
流动资产	290,379	174,818	135,324	111,242	391,785	218,957	106,833	93,325
其中: 现金和现金等价物	205,308	52,671	44,768	57,579	300,590	100,688	41,897	30,064
非流动资产	1,522,880	3,384,982	2,341,062	1,528,155	1,591,463	2,780,441	2,353,698	1,595,493
资产合计	1,813,259	3,559,800	2,476,386	1,639,397	1,983,248	2,999,398	2,460,531	1,688,818
流动负债	44,310	409,770	548,304	324,058	151,238	202,496	296,689	296,000
非流动负债		122,380	172,439	59,500			448,000	169,000
负债合计	44,310	532,150	720,743	383,558	151,238	202,496	744,689	465,000
净资产	1,768,949	3,027,650	1,755,643	1,255,839	1,832,010	2,796,902	1,715,842	1,223,818
按持股比例计算的净资产份额(i)	902,164	1,513,825	877,822	627,920	934,326	1,398,451	857,921	611,909
调整事项(ii)	-70,565	-607,969	-454,418	-312,540	-74,716	-484,246	-471,649	-325,517
--商誉								
--内部交易未实现利润								
--其他								
对合营企业权益投资的账面价值	831,599	905,856	423,404	315,380	859,610	914,205	386,272	286,392
存在公开报价的合营企业权益投资的公允价值								
营业收入	583,344	952,614	684,946	537,469	572,864	848,559	671,305	434,300
财务费用	-5,236	9,726	30,208	17,942	-4,570	28,388	45,310	19,737
所得税费用	46,259	41,999	27,166	25,305	58,602	42,236	29,355	14,690
净利润	136,937	302,740	212,466	189,430	173,580	301,112	255,750	116,606
终止经营的净利润								
其他综合收益								
综合收益总额	136,937	302,740	212,466	189,430	173,580	301,112	255,750	116,606
本年度收到的来自合营企业的股利	152,373	193,496	86,332	78,704	91,800	67,925	52,138	62,745

其他说明

(i) 本集团以合营企业财务报表中归属于本集团的金额为基础,按持股比例计算资产份额。合营企业财务报表中的金额考虑了取得投资时合营企业可辨认资产和负债的公允价值以及统一会计政策的影响。

(ii) 如附注七(11)(a)(i)中所述,调整事项为本集团向合营企业历年转让若干资产的内部交易而形成的未实现收益。

(3). 重要联营企业的主要财务信息

单位：千元 币种：人民币

	期末余额/ 本期发生额	期初余额/ 上 期发生额	期末余额/ 本期 发生额	期初余额/ 上期发生额
	大榭招商	大榭招商	通商银行	通商银行
流动资产	207,053	198,684		
非流动资产	2,403,879	2,467,783		
资产合计	2,610,932	2,666,467	43,735,219	38,886,593
流动负债	488,426	418,255		
非流动负债	500,000	676,655		
负债合计	988,426	1,094,910	38,020,409	33,490,448
净资产	1,622,506	1,571,557	5,714,810	5,396,145
按持股比例计算的净资产份额 (i)	567,877	550,045	1,142,962	1,079,229
调整事项				
--商誉			369,787	369,787
--内部交易未实现利润				
--其他				
对联营企业权益投资的账面价 值	567,877	550,045	1,512,749	1,449,016
存在公开报价的联营企业权益 投资的公允价值				
营业收入	647,551	610,915	2,594,423	1,691,998
净利润	206,948	194,874	283,315	126,020
终止经营的净利润				
其他综合收益			35,350	-11,695
综合收益总额	206,948	194,874	318,665	114,325
本年度收到的来自联营企业的 股利	54,600	43,750		

其他说明：

(i) 本集团以联营企业财务报表中归属于本集团的金额为基础，按持股比例计算资产份额。联营企业财务报表中的金额考虑了取得投资时联营企业可辨认净资产和负债的公允价值以及统一会计政策的影响。

(4). 不重要的合营企业和联营企业的汇总财务信息

单位：千元 币种：人民币

	期末余额/ 本期发生额	期初余额/ 上期发生额
合营企业：		
投资账面价值合计	1,427,120	1,042,062
下列各项按持股比例计算的合计数		
--净利润(i)	61,060	71,505
--其他综合收益(i)	170,311	-26,935
--综合收益总额	231,371	44,570
联营企业：		
投资账面价值合计	1,574,697	1,445,200
下列各项按持股比例计算的合计数		
--净利润(i)	30,869	14,180
--其他综合收益		
--综合收益总额	30,869	14,180

其他说明

(i) 净利润和其他综合收益均已考虑取得投资时可辨认资产和负债的公允价值以及统一会计政策的调整影响。

截至 2014 年 12 月 31 日止，与合营企业投资相关的未确认承诺见附注十四(1)，无与联营企业投资相关的或有负债。

(5). 合营企业或联营企业发生的超额亏损

其他说明：

截至 2014 年 12 月 31 日止，合营企业及联营企业中未发生超额亏损的情况。

十、与金融工具相关的风险

本集团的经营活动会面临各种金融风险，包括市场风险(主要为外汇风险和利率风险)、信用风险和流动风险。本集团整体的风险管理计划针对金融市场的不可预见性，力求减少对本集团财务业绩的潜在不利影响。

(1) 市场风险

(a) 外汇风险

本集团的主要经营位于中国境内，主要业务以人民币结算。但本集团已确认的外币资产和负债及未来的外币交易依然存在外汇风险。本集团总部财务部门负责监控集团外币交易和外币资产及负债的规模，以最大程度降低面临的外汇风险。

于 2014 年 12 月 31 日及 2013 年 12 月 31 日，本集团持有的外币金融资产和外币金融负债折算成人民币的金额列示如下：

	2014 年 12 月 31 日				
	美元	港元	日元	欧元	合计
外币金融资产 -					
货币资金	86,683	13,467	25	543	100,718
以公允价值计量且其变动计入当期损益的金融资产	2,281	-	-	-	2,281
应收款项	32,633	-	24,056	-	56,689
可供出售金融资产	-	60,809	-	-	60,809
合计	121,597	74,276	24,081	543	220,497
外币金融负债 -					
短期借款	203,326	47,332	-	-	250,658
应付款项	129,166	-	8,055	-	137,221
长期借款	373,259	-	-	-	373,259
合计	705,751	47,332	8,055	-	761,138
	2013 年 12 月 31 日				
	美元	港元	日元	欧元	合计
外币金融资产 -					
货币资金	62,974	2,157	10,211	613	75,955
应收款项	34,860	-	12,014	-	46,874
可供出售金融资产	-	24,544	-	-	24,544
合计	<u>97,834</u>	<u>26,701</u>	<u>22,225</u>	<u>613</u>	<u>147,373</u>
外币金融负债 -					
短期借款	183,951	-	-	-	183,951
应付款项	31,311	-	23,784	-	55,095
长期借款	<u>207,295</u>	-	-	-	<u>207,295</u>
合计	<u>422,557</u>	-	<u>23,784</u>	-	<u>446,341</u>

于 2014 年 12 月 31 日，对于本集团各类美元金融资产和美元金融负债，如果人民币对美元升值或贬值 10%，其它因素保持不变，则本集团将增加或减少净利润约人民币 43,812 千元 (2013 年 12 月 31 日：约人民币 32,472 千元)。

于 2014 年 12 月 31 日，对于本集团各类港元金融资产和港元金融负债，如果人民币对港元升值或贬值 10%，其它因素保持不变，则本集团将减少或增加净利润约人民币 2,021 千元 (2013 年 12 月 31 日：约人民币 2,670 千元)。

(b) 利率风险

本集团的利率风险主要产生于银行借款、吸收存款及应付债券等带息债务。浮动利率的金融负债使本集团面临现金流量利率风险，固定利率的金融负债使本集团面临公允价值利率风险。于 2014 年 12 月 31 日，本集团带息债务按浮动利率及固定利率分类分析如下：

	2014 年 12 月 31 日	2013 年 12 月 31 日
浮动利率		
— 借款	3,010,031	3,649,233
— 吸收存款	2,220,082	1,880,504
固定利率		
— 借款	744,958	978,800
— 应付债券、中期票据和短期融资券	3,200,000	2,000,000
— 同业拆借—拆入	400,000	-
合计	<u>9,575,071</u>	<u>8,508,537</u>

本集团总部财务部门持续监控集团利率水平。利率上升会增加新增带息债务的成本以及本集团尚未付清的以浮动利率计息的带息债务的利息支出，并对本集团的财务业绩产生重大的不利影响，管理层会依据最新的市场状况及时做出调整，这些调整可能是进行利率互换的安排来降低利率风险。

于 2014 年 12 月 31 日，如果以浮动利率计算的借款利率上升或下降 50 个基点，而其他因素保持不变，本集团的净利润会减少或增加约人民币 7,931 千元(2013 年度：约人民币 8,573 千元)。

(2) 信用风险

本集团信用风险主要产生于银行存款、应收账款、其他应收款、应收票据、应收股利以及发放贷款和垫款等。

本集团银行存款主要存放于国有银行和其它大中型上市银行，本集团认为其不存在重大的信用风险，不会产生因对方单位违约而导致的任何重大损失。

对于应收账款、其他应收款和应收票据等，本集团设定相关政策以控制信用风险敞口。本集团基于对客户的财务状况、信用记录及其它因素诸如目前市场状况等评估客户的信用资质并设置相应信用期。本集团会定期对客户信用记录进行监控，对于信用记录不良的客户，本集团会采用书面催款、缩短信用期或取消信用期等方式，以确保本集团的整体信用风险在可控的范围内。

于 2014 年 12 月 31 日，本集团无重大逾期应收款项(2013 年 12 月 31 日：无)。

对于发放贷款和垫款，本集团主要基于客户对约定义务的“违约可能性”和财务状况，并考虑当前的信用敞口及未来可能的发展趋势，计量企业贷款和垫款的信用风险。管理层定期审阅影响贷款和垫款信贷风险管理流程的各种要素，包括贷款组合的增长、资产结构的改变、集中度以及不断变化的组合风险特征。同时，管理层不断对贷款和垫款信贷风险管理流程进行改进，以最有效地管理上述变化对信用风险带来的影响。对于会增加信用风险的特定贷款或贷款组合，管理层将采取各种措施，包括追加担保人或抵质押物，以尽可能的增强资产安全性。本集团通过定期分析借款人及潜在借款人的本息偿还能力，在适当的时候调整授信限额，对信用风险敞口进行管理。本集团认为于 2014 年 12 月 31 日的贷款和垫款余额不存在重大的信用风险。

发放贷款及垫款按担保方式分布情况列示如下：

		2014 年 12 月 31 日	2013 年 12 月 31 日
	原币种		
发放贷款及垫款			
—抵押贷款	人民币	70,000	70,000
—保证贷款	人民币	3,000	3,000
—信用贷款	人民币	1,842,000	901,500
合计		1,915,000	974,500

(3) 流动风险

本集团内各子公司负责其自身的现金流量预测。总部财务部门在汇总各子公司现金流量预测的基础上，在集团层面持续监控短期和长期的资金需求，以确保维持充裕的现金储备和可供随时变现的有价证券；同时持续监控是否符合借款协议的规定，从主要金融机构获得提供足够备用资金的承诺及发行公司债券/短期融资券/中期票据等方式，以满足短期和长期的资金需求。

于资产负债表日，本集团各项金融负债以未折现的合同现金流量按到期日列示如下：

	2014 年 12 月 31 日				
	一年以内	一到二年	二到五年	五年以上	合计
短期借款	495,071	-	-	-	495,071
吸收存款	2,220,082	-	-	-	2,220,082
应付款项	1,698,118	-	-	-	1,698,118
其他流动负债	1,566,814	-	-	-	1,566,814
长期借款(含一 年内到期)	522,725	805,935	1,947,403	654,690	3,930,753
应付债券(含一 年内到期)	1,092,900	51,910	1,157,820	-	2,302,630
合计	<u>7,595,710</u>	<u>857,845</u>	<u>3,105,223</u>	<u>654,690</u>	<u>12,213,468</u>

	2013 年 12 月 31 日				
	一年以内	一到二年	二到五年	五年以上	合计
短期借款	869,692	-	-	-	869,692
吸收存款	1,880,504	-	-	-	1,880,504
应付款项	1,769,966	-	-	-	1,769,966
其他流动负债	15,210	-	-	-	15,210
长期借款(含一 年内到期)	676,926	783,162	2,072,820	1,135,325	4,668,233
长期应付款	120,000	-	-	-	120,000
应付债券	92,900	1,060,070	1,009,583	-	2,162,553
合计	<u>5,425,198</u>	<u>1,843,232</u>	<u>3,082,403</u>	<u>1,135,325</u>	<u>11,486,158</u>

十一、公允价值的披露

1、以公允价值计量的资产和负债的期末公允价值

单位:千元 币种:人民币

项目	期末公允价值			
	第一层次公允价值计量	第二层次公允价值计量	第三层次公允价值计量	合计
一、持续的公允价值计量	162,204	2,281		164,485
(一) 以公允价值计量且变动计入当期损益的金融资产		2,281		2,281
1. 交易性金融资产		2,281		2,281
(1) 权益工具投资		2,281		2,281
2. 指定以公允价值计量且其变动计入当期损益的金融资产				
(二) 可供出售金融资产	162,204			162,204
(1) 权益工具投资	162,204			162,204
持续以公允价值计量的资产总额	162,204	2,281		164,485
持续以公允价值计量的负债总额				
二、非持续的公允价值计量				
非持续以公允价值计量的资产总额				
非持续以公允价值计量的负债总额				

2、持续和非持续第一层次公允价值计量项目市价的确定依据

相同资产或负债在活跃市场上未经调整的报价。

3、持续和非持续第二层次公允价值计量项目，采用的估值技术和重要参数的定性及定量信息

除第一层次输入值外相关资产或负债直接或间接可观察的输入值。

4、第三层次

相关资产或负债的不可观察输入值。

5、持续的公允价值计量项目，本期内发生各层级之间转换的，转换的原因及确定转换时点的政策

本集团以导致各层次之间转换的事项发生日为确认各层次之间转换的时点。本年度无第一层次与第二层次间的转换。

存在活跃市场的金融工具，本集团以活跃市场中的报价确定其公允价值；对于不在活跃市场上交易的金融工具，本集团采用估值技术确定其公允价值。所使用的估值模型主要为现金流量折现模型。估值技术的输入值主要包括无风险利率、基准利率等

6、不以公允价值计量的金融资产和金融负债的公允价值情况

本集团以摊余成本计量的金融资产和金融负债主要包括：应收款项、贷款和垫款、长期应收款、短期借款、其他流动负债、吸收存款、应付款项、长期借款、应付债券和长期应付款等。

本集团不以公允价值计量的金融资产和金融负债的账面价值与公允价值差异很小。

长期应收款、长期借款、长期应付款及不存在活跃市场的应付债券，以合同规定的未来现金流量按照市场上具有可比信用等级并在相同条件下提供几乎相同现金流量的利率进行折现后的现值确定其公允价值属于第三层次。

对于存在活跃市场的应付债券，按其活跃市场上(未经调整)的报价确定其公允价值属于第一层次。

十二、 资本管理

本集团资本管理政策的目标是为了保障本集团能够持续经营，从而为股东提供回报，并使其他利益相关者获益，同时维持最佳的资本结构以降低资本成本。

为了维持或调整资本结构，本集团可能会调整支付给股东的股利金额、向股东返还资本、发行新股或出售资产以减低债务。

本集团不受制于外部强制性资本要求，利用资产负债比率监控资本。该比率按照债务净额除以资本总额计算，债务净额为借款总额减去现金及现金等价物，资本总额按合并资产负债表中所列示的权益总额加上债务净额计算。

于 2014 年 12 月 31 日及 2013 年 12 月 31 日，本集团的资产负债比率列示如下：

	2014 年 12 月 31 日	2013 年 12 月 31 日
资产负债比率	14.2%	14.6%

十三、 关联方及关联交易

1、 本企业的母公司情况

母公司名称	注册地	业务性质	注册资本	母公司对本企业的持股比例 (%)	母公司对本企业的表决权比例 (%)
宁波港集团有限公司	中国宁波	港口经营管理	6,000,000	75.46	75.46

企业最终控制方是宁波市国有资产监督管理委员会

2、 本企业的子公司情况

本企业子公司的情况详见附注九、1

3、 本企业合营和联营企业情况

本企业重要的合营或联营企业详见附注九、2

本期与本公司发生关联方交易，或前期与本公司发生关联方交易形成余额的其他合营或联营企业情况如下：

合营或联营企业名称	与本企业关系
宁波鼎盛海运服务有限公司(以下称“鼎盛海运”)	合营企业
饶甬物流	合营企业
嘉兴泰利国际货运代理有限公司(以下称“嘉兴泰利”)	合营企业
宁波中海船务代理有限公司(以下称“中海船务”)	合营企业
嘉兴泰利国际船舶代理有限公司(以下称“泰利国际”)	合营企业
信诚拖轮	合营企业
宁波中交水运涉及研究有限公司(以下称“中交水运”)	合营企业
宁波港东南物流有限公司(以下称“东南物流”)	合营企业
宁波港东南船务代理有限公司(以下称“东南船代”)	合营企业
宁波实华原油装卸有限公司(以下称“实华装卸”)	合营企业
兴港货柜	合营企业
宁波港九龙仓仓储有限公司(以下称“九龙仓仓储”)	合营企业
舟山兴港国际船舶代理有限公司(以下称“兴港船舶”)	合营企业
宁波颐博科技有限公司(以下称“颐博科技”)	合营企业
宁波实华	合营企业
宁波中燃	合营企业
东南物流货柜	合营企业
金鑫码头	合营企业
信业码头	合营企业
上海港航	合营企业
杭州湾	合营企业
台州湾港务	合营企业
光明码头	合营企业
台州鼎安海运服务有限公司(以下称“鼎安海运”)	联营企业
宁波北仑东华集装箱服务有限公司 (以下称“北仑东华”)	联营企业
宁波大榭开发区朝阳石化有限公司 (以下称“朝阳石化”)	联营企业
衢州通港	联营企业
宁波联合国际船舶代理有限公司(以下称“宁波联合”)	联营企业
新建材科技	联营企业
宁波长胜货柜有限公司(以下称“长胜货柜”)	联营企业
鹰甬物流	联营企业
浙江宁港物流有限公司(以下称“宁港物流”)	联营企业
两江海运	联营企业
众成矿石	联营企业
青峙化工	联营企业
新世纪货柜	联营企业
金海菱液化	联营企业
大榭港发	联营企业
舟山武港	联营企业
温州金洋	联营企业
通商银行	联营企业
舟山衢黄	联营企业

4、其他关联方情况

其他关联方名称	其他关联方与本企业关系
宁波环球置业有限公司 (以下称“环球置业”)	母公司的全资子公司
宁波北仑环球置业有限公司 (以下称“北仑环球置业”)	母公司的全资子公司
宁波仑港装卸服务有限公司 (以下称“仑港装卸”)	母公司的全资子公司
宁波港北仑技工学校 (以下称“技工学校”)	母公司的全资子公司
宁波宏通铁路物流有限公司 (以下称“宏通铁路”)	母公司的全资子公司
东方工贸	母公司的全资子公司

5、关联交易情况

(1). 购销商品、提供和接受劳务的关联交易

采购商品/接受劳务情况表

单位：千元 币种：人民币

关联方	关联交易内容	本期发生额	上期发生额
宁波中燃	物资采购	129,689	139,844
朝阳石化	物资采购	64,939	58,374
众成矿石	装卸收入分成	50,194	49,948
远东码头	装卸收入分成	30,436	22,227
宁波实华	原油中转分成	64,022	96,546
实华装卸	原油中转分成	58,930	32,113
温州金洋	接受集装箱驳运及装卸服务	13,338	13,458
北仑国际码头	接受集装箱驳运及装卸服务	10,195	5,021
金鑫码头	接受集装箱驳运及装卸服务	6,665	7,570
大榭招商	接受集装箱驳运及装卸服务	6,627	2,244
北仑东华	接受集装箱驳运及装卸服务	4,568	3,108
港吉码头	接受集装箱驳运及装卸服务	4,009	3,637
台州湾港务	接受集装箱驳运及装卸服务	3,242	3,640
远东码头	接受集装箱驳运及装卸服务	3,037	580
意宁码头	接受集装箱驳运及装卸服务	2,311	2,904
众成矿石	接受集装箱驳运及装卸服务	2,145	2,453
鼎盛海运	代理业务支出	26,000	30,623
兴港船舶	代理业务支出	23,515	29,333
泰利国际	代理业务支出	18,101	27,519
东南船代	代理业务支出	15,796	11,539
北仑国际码头	代理业务支出	3,190	20,233
远东码头	代理业务支出	2,518	10,303
大榭招商	代理业务支出	1,476	6,134
意宁码头	代理业务支出	1,618	2,512
港吉码头	代理业务支出	1,384	1,771

出售商品/提供劳务情况表

单位：千元 币种：人民币

关联方	关联交易内容	本期发生额	上期发生额
远东码头	提供水电收入	28,897	27,865
港吉码头	提供水电收入	17,500	19,062
意宁码头	提供水电收入	15,657	10,923
北仑国际码头	提供水电收入	15,623	15,266
众成矿石	提供水电收入	5,585	5,594
甬利码头	提供水电收入		1,374
舟山衢黄	物资销售收入	134,076	65,282
光明码头	物资销售收入	105,224	
宁波中燃	物资销售收入	84,788	1,993
远东码头	物资销售收入	18,139	16,640
港吉码头	物资销售收入	9,640	10,344
意宁码头	物资销售收入	6,542	6,557
兴港货柜	物资销售收入	6,166	11,060
北仑国际码头	物资销售收入	5,735	7,941
甬利码头	物资销售收入		2,339
仑港装卸	物资销售收入	321	1,366
宁波港集团	物资销售收入	11	1,353
远东码头	劳务费收入	11,322	9,646
北仑国际码头	劳务费收入	9,635	9,663
港吉码头	劳务费收入	8,129	7,755
宁波中燃	劳务费收入	7,335	7,266
意宁码头	劳务费收入	6,219	4,920
大树招商	劳务费收入	5,534	4,749
鼎盛海运	劳务费收入	3,621	3,971
信诚拖轮	劳务费收入	2,775	2,955
宁波实华	劳务费收入	2,038	1,805
通商银行	劳务费收入	1,967	1,837
光明码头	劳务费收入	1,180	1,348
鼎安海运	劳务费收入	1,520	
远东码头	集装箱驳运及装卸收入	67,539	51,061
港吉码头	集装箱驳运及装卸收入	50,816	43,350
大树招商	集装箱驳运及装卸收入	47,514	37,125
意宁码头	集装箱驳运及装卸收入	47,255	26,798
北仑国际码头	集装箱驳运及装卸收入	40,205	31,362
中海船务	集装箱驳运及装卸收入	16,455	6,333
泰利国际	集装箱驳运及装卸收入	16,443	24,187
兴港船舶	集装箱驳运及装卸收入	11,298	
舟山衢黄	集装箱驳运及装卸收入	9,270	
东南物流	集装箱驳运及装卸收入	5,014	5,960
嘉兴泰利	集装箱驳运及装卸收入	3,626	6,394
长胜货柜	集装箱驳运及装卸收入	2,098	4,076
东南物流	代理业务收入	47,349	47,803
嘉兴泰利	代理业务收入	3,936	3,288
北仑国际码头	工程建造收入	27,087	12,570
舟山衢黄	工程建造收入	18,851	63,015

(2). 关联租赁情况

本公司作为出租方：

单位：千元 币种：人民币

承租方名称	租赁资产种类	本期确认的租赁收入	上期确认的租赁收入
远东码头	港务设施、库场设施、房屋建筑物等	103,120	67,526
意宁码头	港务设施、库场设施、房屋建筑物等	22,326	21,256
港吉码头	港务设施、库场设施、房屋建筑物等	39,032	37,297
甬利码头	港务设施、库场设施、房屋建筑物等		3,956
远东码头	土地使用权	5,160	3,453
意宁码头	土地使用权	1,045	871
港吉码头	土地使用权	1,587	1,587
鼎盛海运	港作船舶	2,913	2,564
北仑东华	房屋建筑物等	900	1,000
信业码头	机器设备	685	490

(3). 关联担保情况

关联担保情况说明：

于 2014 年度，除附注七(31)由宁波港集团担保发行的公司债券以外，本集团无关联方无重大担保事项。

(4). 关联方资金拆借

单位：千元币种：人民币

关联方	拆借金额	起始日	合同到期日	说明
拆出				
通商银行	150,000	2014/12/26	2015/1/4	
通商银行	100,000	2014/12/25	2015/1/8	
舟山衢黄	130,000	2014/5/5	2015/5/4	
舟山衢黄	130,000	2014/7/21	2030/12/5	
舟山衢黄	130,000	2014/8/25	2030/12/5	
舟山衢黄	120,000	2014/7/3	2030/12/5	
舟山衢黄	100,000	2014/5/30	2015/5/29	
舟山衢黄	50,000	2014/4/28	2015/4/27	
舟山衢黄	30,000	2014/3/26	2015/3/25	
光明码头	60,000	2014/2/27	2017/2/26	
光明码头	50,000	2014/9/10	2015/3/9	
青峙化工	40,000	2014/7/28	2015/7/27	
意宁码头	30,000	2014/6/5	2014/12/4	
意宁码头	8,000	2014/7/11	2015/1/10	
宁波中燃	40,000	2014/6/18	2014/12/17	
宁波中燃	35,000	2014/1/16	2014/7/15	
宁波中燃	20,000	2014/11/12	2015/2/11	
宁波中燃	10,000	2014/6/16	2014/12/15	
宁波中燃	10,000	2014/9/23	2015/3/22	
宁波中燃	10,000	2014/1/8	2014/7/7	
台州湾港务	20,000	2014/3/31	2029/3/27	
新建材科技	20,000	2014/6/30	2017/6/29	

兴港货柜	10,000	2014/9/28	2015/3/27	
宏通铁路	2,000	2014/7/3	2015/1/2	
宏通铁路	1,500	2014/1/8	2014/7/7	
宏通铁路	1,000	2014/6/12	2014/12/11	
宏通铁路	1,000	2014/10/11	2015/4/10	
宏通铁路	1,000	2014/11/28	2015/11/27	
宏通铁路	500	2014/2/20	2014/8/19	

资金拆借系本公司之子公司财务公司借予关联方的贷款，部分已于年内到期或者提前偿还，截至 2014 年 12 月 31 日止余额参见附注七(8)及附注七(10)。

(5). 关联方资产转让、债务重组情况

单位：千元 币种：人民币

关联方	关联交易内容	本期发生额	上期发生额
远东码头	资产转让	745,959	

(6). 关键管理人员报酬

单位：千元币种：人民币

项目	本期发生额	上期发生额
关键管理人员报酬	10,634	10,270

(7). 其他关联交易

股权受让

	2014 年度		2013 年度	
	金额	占同类交易 金额的比例	金额	占同类交易 金额的比例
宁波港集团	-	-	280,755	100%

借款利息收入

	2014 年度		2013 年度	
	金额	占同类交易 金额的比例	金额	占同类交易 金额的比例
舟山衢黄	22,410	35%	15,081	24%
光明码头	7,177	11%	-	-
通商银行	5,738	9%	1,292	2%
港吉码头	5,261	8%	6,721	11%
意宁码头	4,280	7%	-	-
宁波中燃	3,766	6%	3,071	5%
信业码头	2,169	3%	2,765	4%
信诚拖轮	2,032	3%	2,060	3%
宁波港集团	2,021	3%	14,166	23%
兴港货柜	1,983	3%	2,001	3%
上海港航	1,500	2%	-	-
饶甬物流	482	1%	640	1%
衢州通港	444	1%	283	0%
远东码头	-	-	11,659	19%
合计	59,263	92%	59,739	95%

吸收存款利息支出

	2014 年度		2013 年度	
	金额	占同类交易金额的比例	金额	占同类交易金额的比例
宁波港集团	7,472	56%	2,557	25%
舟山衢黄	1,304	10%	153	2%
环球置业	853	6%	5,570	55%
远东码头	826	6%	229	2%
北仑环球置业	604	5%	134	1%
北仑国际码头	269	2%	185	2%
东方工贸	260	2%	-	-
意宁码头	147	1%	74	1%
其他关联方	1,628	12%	1,221	12%
合计	13,363	100%	10,123	100%

上述交易均系财务公司为关联方存款支付的利息。

银行存款利息收入

	2014 年度		2013 年度	
	金额	占同类交易金额的比例	金额	占同类交易金额的比例
通商银行	4,694	6%	834	1%

6、 关联方应收应付款项

(1). 应收项目

单位:千元 币种:人民币

项目名称	关联方	期末余额		期初余额	
		账面余额	坏账准备	账面余额	坏账准备
应收股利	宁港物流	2,741			
应收股利	颐博科技	265			
应收股利	嘉兴泰利			700	
应收股利	北仑国际码头			50,373	
应收股利	大榭港发			10,500	
应收股利	北仑船务			3,720	
应收股利	北仑东华			1,400	
应收账款	舟山衢黄	17,718		22,789	
应收账款	远东码头	12,407		16,269	
应收账款	东南船代	11,970		5,375	
应收账款	光明码头	11,385			
应收账款	意宁码头	6,438		2,676	
应收账款	港吉码头	5,613		3,015	
应收账款	饶甬物流	4,665		360	
应收账款	兴港货柜	4,423		6,624	
应收账款	大榭招商	4,321		2,578	

应收账款	北仑国际码头	4,216		1,521
应收账款	泰利国际	2,335		6,159
应收账款	中海船务	1,751		3,776
应收账款	东南物流	1,586		1,560
应收账款	兴港船舶	1,314		817
应收账款	嘉兴泰利			31
应收账款	长胜货柜	38		1,413
应收票据	光明码头	21,206		
其他应收款	上海港航	50,000		
其他应收款	兴港货柜	46,881		45,590
其他应收款	饶甬物流	11,375		12,693
其他应收款	青峙化工	11,311		5,844
其他应收款	远东码头	8,755		210
其他应收款	光明码头	8,428		
其他应收款	衢州通港	8,164		7,913
其他应收款	鹰甬物流	7,650		8,096
其他应收款	港吉码头	1,165		
其他应收款	北仑国际码头	512		19
其他应收款	大榭招商	4		202
其他流动资产	通商银行	250,000		150,000
其他流动资产	光明码头	50,000		
其他流动资产	青峙化工	40,000		
其他流动资产	信业码头	32,000		
其他流动资产	信诚拖轮	30,000		20,000
其他流动资产	宁波中燃	15,000		
其他流动资产	鹰甬物流	8,000		
其他流动资产	九龙仓仓储	3,000		
其他流动资产	宏通铁路	2,000		1,500
其他流动资产	舟山衢黄			270,000
其他流动资产	意宁码头			135,000
其他流动资产	宁波港集团			125,000
其他流动资产	港吉码头			50,000
发放贷款和垫款	舟山衢黄	380,000		
发放贷款和垫款	光明码头	110,000		50,000
发放贷款和垫款	港吉码头	75,000		100,000
发放贷款和垫款	新建材科技	20,000		
发放贷款和垫款	信业码头			32,000
发放贷款和垫款	信诚拖轮			30,000
发放贷款和垫款	鹰甬物流			8,000
发放贷款和垫款	九龙仓仓储			3,000
长期应收款	信业码头	10,859		16,611

(i) 银行存款

	2014 年 12 月 31 日	2013 年 12 月 31 日
通商银行	<u>574,990</u>	<u>427,490</u>

(2). 应付项目

单位:千元 币种:人民币

项目名称	关联方	期末账面余额	期初账面余额
吸收存款	宁波港集团	1,445,882	1,017,005
吸收存款	舟山衢黄	161,991	164,284
吸收存款	北仑国际码头	105,443	41,153
吸收存款	北仑环球置业	92,574	119,757
吸收存款	意宁码头	56,751	24,887
吸收存款	港吉码头	44,154	33,700
吸收存款	远东码头	26,740	63,402
吸收存款	环球置业	19,134	198,870
吸收存款	青峙化工	13,001	
吸收存款	光明码头	11,863	32,985
吸收存款	东方工贸	11,713	32,686
吸收存款	技工学校	11,134	11,483
吸收存款	实华装卸	10,086	
吸收存款	中交水运	9,066	10,044
吸收存款	仑港装卸	5,161	8,660
吸收存款	朝阳石化	4,363	3,019
吸收存款	台州湾港务	3,817	
吸收存款	温州金洋	521	10,367
吸收存款	宁波实华	44	242
吸收存款	其他关联方	186,644	107,960
应付账款	远东码头	14,260	5,075
应付账款	北仑国际码头	9,333	11,357
应付账款	宁波实华	8,059	4,791
应付账款	鼎盛海运	5,155	6,450
应付账款	宁波中燃	5,083	7,202
应付账款	信诚拖轮	4,624	2,588
应付账款	众成矿石	3,931	6,683
应付账款	实华装卸	2,482	7,766
应付账款	兴港船舶	2,063	3,238
应付账款	大榭招商	1,898	5,817
应付账款	泰利国际	1,832	1,374
应付账款	意宁码头	1,696	3,397
应付账款	北仑东华	1,632	1,341
应付账款	港吉码头	1,096	1,754
应付账款	温州金洋		1,271
应付账款	新世纪货柜	379	341
预收款项	舟山衢黄	217,824	41,134
预收款项	远东码头	11,982	
预收款项	光明码头	10,745	
其他应付款	东南物流	2,061	2,040
其他应付款	宁波中燃	997	
其他应付款	宁波实华	718	402
其他应付款	宁波港集团		23,201
短期借款	东方工贸	24,800	24,800
短期借款	通商银行		40,000
长期借款	东方工贸	10,000	10,000

7、 关联方承诺

	2014 年 12 月 31 日	2013 年 12 月 31 日
销售设备- 舟山衢黄	<u>255,255</u>	<u>-</u>

十四、 承诺及或有事项

1、 重要承诺事项

资产负债表日存在的对外重要承诺、性质、金额

(1) 资本支出承诺事项

于资产负债表日，本集团已签约而尚不必在财务报表上确认的资本支出承诺汇总如下：

	2014 年 12 月 31 日	2013 年 12 月 31 日
房屋、建筑物及机器设备	<u>2,515,714</u>	<u>1,225,399</u>

于资产负债表日，本集团在合营企业自身的资本支出承诺中所占的份额汇总如下：

	2014 年 12 月 31 日	2013 年 12 月 31 日
房屋、建筑物及机器设备	<u>34,212</u>	<u>76,353</u>

(2) 经营租赁承诺事项

于资产负债表日，根据已签订的不可撤销的经营租赁合同，本集团未来最低应支付租金汇总如下：

	2014 年 12 月 31 日	2013 年 12 月 31 日
一年以内	64,409	64,350
一年至二年以内	3,880	5,748
二年至三年以内	2,126	3,399
三年以上	<u>4,239</u>	<u>622</u>
合计	<u>74,654</u>	<u>74,119</u>

(3) 对外投资承诺事项

	2014 年 12 月 31 日	2013 年 12 月 31 日
增资款/股权转让款		
— 对宁波梅龙码头管理有限公司(以下称“梅龙码头”)	335,000	335,000
— 对金鑫码头	-	78,750
— 对浙江钱塘港口物流有限公司(以下称“钱塘港口”)	-	9,000
— 义乌市义乌港物流有限公司(以下称“义乌港物流”)	3,500	3,500
— 宁波港运通信有限公司(以下称“港运通信”)	1,500	1,500
合计	340,000	427,750

(4) 前期承诺履行情况

本集团 2013 年 12 月 31 日之资本支出承诺和经营租赁承诺均按照之前承诺履行，并根据实际变化更新 2014 年 12 月 31 日之对外投资承诺见附注十四、1(3)。

2、或有事项

(1). 资产负债表日存在的重要或有事项

于 2014 年 12 月 31 日及 2013 年 12 月 31 日，除附注七(2)中所述的已贴现和已背书商业承兑汇票形成的或有负债外，本集团无其它重大或有事项。

十五、 资产负债表日后事项

1、 利润分配情况

单位：千元 币种：人民币

拟分配的利润或股利	1,075,200
经审议批准宣告发放的利润或股利	1,075,200

根据于 2015 年 3 月 27 日通过的董事会决议，董事会提议以 2014 年 12 月 31 日本公司总股本 12,800,000,000 股为基数，向全体股东每 10 股派发现金红利人民币 0.84 元(含税)。共需支付股利人民币 1,075,200 千元，剩余未分配利润人民币 4,619,692 千元结转至 2015 年度。上述提议尚待股东大会批准。

2、 其他资产负债表日后事项说明

本集团于 2015 年 3 月 18 日发行了 2015 年度第一期超短期融资券，发行规模为 20 亿元人民币，发行利率 4.78%，期限 270 天。起息日为 2015 年 3 月 20 日，兑付日为 2015 年 12 月 15 日。

十六、 其他重要事项

1、 分部信息

(1). 报告分部的确定依据与会计政策:

本集团管理层定期审阅集团内部报告，以评价集团内各组成部分经营成果及决定向其分配资源，并以此为基础确定经营分部。

本集团管理层按提供的服务类别来评价本集团的经营情况。在提供的服务类别方面，本集团评价以下六个分部的业绩，即集装箱装卸及相关业务、铁矿石装卸及相关业务、原油装卸及相关业务、其他货物装卸及相关业务、贸易销售业务(注)及综合物流及其他业务。

注：如附注八(1)中所述，本集团于 2014 年度新设成立全资子公司国际贸易，主要经营燃料油、煤炭、钢材等贸易销售业务。考虑贸易业务的发展、经营规模及业务特性，本集团自 2014 年度开始独立管理此类业务的生产经营活动和评价其经营成果，并将其与集团内类似经营活动的业务单元合并单独列示分部信息。

本集团的主要经营均位于中国境内且本集团管理层未按地区独立管理生产经营活动，因此本集团未单独列示按地区分类的分部业绩。

分部间转移价格参照市场价格确定，资产根据分部的经营以及资产的所在位置进行分配，负债根据分部的经营进行分配，间接归属于各分部的费用按照收入比例在分部之间进行分配。

(2). 报告分部的财务信息

2014 年度及 2014 年 12 月 31 日分部信息如下:

单位：千元币种：人民币

项目	集装箱装卸及相 关业	铁矿石装卸及相 关业务	原油装卸及相 关业务	其他货物装卸及相 关业务	综合物流及相关业 务	贸易销售业务	未分配的金额	分部间抵销	合计
对外交易收入	1,914,495	1,749,474	483,299	1,771,590	5,918,493	1,481,865	95,991		13,415,207
分部间交易收入	47,659	1,422		113,346	678,285	395,324	179,622	1,415,658	
营业成本	949,646	744,696	269,493	1,131,113	4,693,098	1,458,176	16,561		9,262,783
利息收入							14,878		14,878
利息费用							251,286		251,286
对联营企业和合营企 业的投资收益							699,369		699,369
折旧和摊销费用	317,591	246,582	22,227	358,080	372,867	2,643	826		1,320,816
资产减值损失	-3			205	375	-56	17,545		18,066
利润总额	849,416	886,705	181,228	445,685	557,055	16,912	741,585		3,678,586
所得税费用							662,310		662,310
净利润	849,416	886,705	181,228	445,685	557,055	16,912	79,275		3,016,276
资产总额	8,501,093	5,674,793	187,096	7,738,015	13,063,007	1,116,758	12,406,599	3,778,747	44,908,614
负债总额	277,549	350,104	153,963	369,955	3,459,257	758,690	10,792,868	3,778,747	12,383,639
长期股权投资以外的 其他非流动资产增加 额	538,406	187,346	14,321	278,692	1,593,484	2,178	955		2,615,382
对联营企业和合营企 业的长期股权投资							7,558,682		7,558,682

2013 年度及 2013 年 12 月 31 日分部信息如下：

单位：千元 币种：人民币

项目	集装箱装卸及相关业务	铁矿石装卸及相关业务	原油装卸及相关业务	其他货物装卸及相关业务	综合物流及相关业务	未分配的金额	分部间抵销	合计
对外交易收入	1,656,928	1,609,772	478,763	1,849,494	5,691,075	109,504		11,395,536
分部间交易收入	60,912	1,865		88,689	1,334,450	143,648	1,629,564	
营业成本	811,737	667,433	264,144	1,057,560	4,493,425	12,208		7,306,507
利息收入						6,443		6,443
利息费用						200,143		200,143
对联营企业和合营企业的投资收益						656,583		656,583
折旧和摊销费用	292,511	238,618	22,753	326,967	324,082	795		1,205,726
资产减值损失					298	17,805		18,103
利润总额	732,928	822,303	180,401	592,219	598,386	739,193		3,665,430
所得税费用						674,534		674,534
净利润	732,928	822,303	180,401	592,219	598,386	64,659		2,990,896
资产总额	8,135,536	5,565,853	326,568	7,993,920	11,224,578	11,309,180	2,932,233	41,623,402
负债总额	359,527	168,378	300,473	492,257	3,942,063	8,887,133	2,932,233	11,217,598
长期股权投资以外的其他非流动资产增加额	897,442	3,013,989	1,322	680,423	317,723	26		4,910,925
对联营企业和合营企业的长期股权投资						6,932,802		6,932,802

(3). 其他说明：

注：贸易销售业务于 2013 年度归列于综合物流及其他业务分部，其经营活动及经营成果各项指标均不重大。

十七、 母公司财务报表主要项目注释

1、 应收账款

	2014 年 12 月 31 日	2013 年 12 月 31 日
应收账款	441,236	366,980
减：坏账准备	-	-
净额	<u>441,236</u>	<u>366,980</u>

(a) 应收账款账龄分析如下：

	2014 年 12 月 31 日	2013 年 12 月 31 日
六个月以内	430,168	365,999
六个月到一年	7,877	95
一到二年	3,057	860
二到三年	108	6
三年以上	26	20
合计	<u>441,236</u>	<u>366,980</u>

(1). 应收账款分类披露：

单位：千元 币种：人民币

种类	期末余额					期初余额				
	账面余额		坏账准备		账面价值	账面余额		坏账准备		账面价值
	金额	比例 (%)	金额	计提比例 (%)		金额	比例 (%)	金额	计提比例 (%)	
按组合计提坏账准备	441,236	100			441,236	366,980	100			366,980
合计	441,236	/		/	441,236	366,980	/		/	366,980

(2). 本期计提、收回或转回的坏账准备情况：

本期计提坏账准备金额 211 千元；本期收回或转回坏账准备金额 0 元。

(3). 按欠款方归集的期末余额前五名的应收账款情况：

于 2014 年 12 月 31 日，按欠款方归集的余额前五名的应收账款汇总分析如下：

	余额	坏账准备	占应收账款 总额比例
余额前五名的应收账款总额	<u>121,653</u>	-	<u>28%</u>

2、其他应收款

(1). 其他应收款分类披露:

单位: 千元 币种: 人民币

类别	期末余额					期初余额				
	账面余额		坏账准备		账面价值	账面余额		坏账准备		账面价值
	金额	比例 (%)	金额	计提比例 (%)		金额	比例 (%)	金额	计提比例 (%)	
单项金额重大并单独计提坏账准备的其他应收款										
按组合计提坏账准备	6,622,444	100			6,622,444	6,395,273	100			6,395,273
单项金额不重大但单独计提坏账准备的其他应收款										
合计	6,622,444	/		/	6,622,444	6,395,273	/		/	6,395,273

(2). 本期实际核销的其他应收款情况

2014 年度及 2013 年度, 无实际核销的其他应收款。

(3). 其他应收款按款项性质分类情况

款项性质	期末账面余额	期初账面余额
应收子公司代垫款	6,543,611	6,366,105
应收借款及利息	50,000	1,954
应收港务费	11,311	5,765
其他	17,522	21,449
合计	6,622,444	6,395,273

(4). 按欠款方归集的期末余额前五名的其他应收款情况:

单位: 千元 币种: 人民币

单位名称	款项的性质	期末余额	账龄	占其他应收款期末余额合计数的比例 (%)	坏账准备期末余额
北三集司	代垫款	4,399,463	两年以内	66	
新世纪投资	代垫款	1,081,979	两年以内	16	
国际物流	代垫款	458,314	两年以内	7	
梅山国际	股东借款	151,394	一年以内	2	
太仓武港	股东借款	136,781	一年以内	2	
合计	/	6,227,931	/	93	

(5). 因金融资产转移而终止确认的其他应收款:

2014 年 12 月 31 日及 2013 年 12 月 31 日, 无因金融资产转移而终止确认的其他应收款。

(6). 其他应收款的账龄分析如下:

	2014 年 12 月 31 日	2013 年 12 月 31 日
一年以内	5,105,503	6,390,362
一到二年	1,512,096	4,911
二到三年	4,845	-
合计	<u>6,622,444</u>	<u>6,395,273</u>

3、长期股权投资

单位：千元 币种：人民币

项目	期末余额			期初余额		
	账面余额	减值准备	账面价值	账面余额	减值准备	账面价值
子公司(1)	9,405,319		9,405,319	9,306,163		9,306,163
合营企业(2)	2,009,791		2,009,791	1,722,089		1,722,089
联营企业(2)	3,278,473		3,278,473	3,096,996		3,096,996
合计	14,693,583		14,693,583	14,125,248		14,125,248

于 2014 年 12 月 31 日及 2013 年 12 月 31 日，上述长期投资不存在变现及收益汇回的重大限制。

(1). 对子公司投资

单位：千元 币种：人民币

被投资单位	期初余额	追加投资	减少投资	其他减少	期末余额	本期计提减值准备	减值准备期末余额	本年宣告分配的现金股利
国际物流	244,918				244,918			4,000
北三集司	642,656				642,656			566,033
新世纪投资	875,271				875,271			20,000
舟山甬舟	899,793	90,000			989,793			
港铁公司	129,132				129,132			20,400
外轮理货	41,985				41,985			83,600
香港明城	148,518				148,518			
港强实业	5,137				5,137			2,000
乍开集团	669,533				669,533			
万方太仓	966,535				966,535			
明州码头	651,782				651,782			
嘉兴富春	145,459				145,459			
梅山国际(注)	1,485,000			675,000	810,000			
梅港码头(注)				-675,000	675,000			
财务公司	1,125,000				1,125,000			79,053
太仓武港	644,471				644,471			39,433
国际贸易		100,000			100,000			
其他	630,973		90,844		540,129			124,918
合计	9,306,163	190,000	90,844		9,405,319			939,437

注：经梅山国际 2014 年股东会决议，将梅山国际以派生分立方式分立为两家公司，保留原公司梅山国际，分立后的新设公司为梅港码头。该分立已于 2014 年 8 月完成。

(2). 对联营、合营企业投资

单位：千元 币种：人民币

投资单位	期初余额	本期增减变动							期末余额	减值准备期末余额
		追加投资	减少投资	权益法下确认的投资损益	其他综合收益调整	宣告发放现金股利或利润	计提减值准备	其他		
一、合营企业										
北仑国际码头	886,642			88,279		102,000			872,921	
宁波实华	123,638			42,465					166,103	
宁波中燃	45,282			8,182		10,093			43,371	
金鑫码头	60,004			-1,370					58,634	
东南物流货柜	67,223		72,844	5,621						
信业码头	139,930			1,755					141,685	
上海港航	256,910			25,853	170,311				453,074	
台州湾港务	98,807			713					99,520	
光明码头				-39,979				148,725	108,746	
其他	43,653	26,842		-4,758					65,737	
小计	1,722,089	26,842	72,844	126,761	170,311	112,093		148,725	2,009,791	
二、联营企业										
大榭招商	550,045			72,432		54,600			567,877	
青峙化工	80,267			10,005		14,000			76,272	
光明码头	91,312	62,808		-5,395				-148,725		
舟山武港	222,233								222,233	
温州金洋	162,305			4,002					166,307	
通商银行	1,449,016			56,663	7,070				1,512,749	
舟山衢黄	476,393	203,571		-3					679,961	
其他	65,425		11,182	8,023		9,192			53,074	
小计	3,096,996	266,379	11,182	145,727	7,070	77,792		-148,725	3,278,473	
合计	4,819,085	293,221	84,026	272,488	177,381	189,885			5,288,264	

4、固定资产

原价	房屋建筑物	港务设施	库场设施	装卸搬运设备	机器设备	港作船舶	运输工具及其他设备	合计
2013年12月31日	1,278,459	3,539,657	1,297,793	2,735,131	251,631	487,419	397,875	9,987,965
本年增加								
—在建工程转入	57,197	109,892	38,249	84,217	17,394	44,722	60,580	412,251
—购置	1,371	178	532	13,208	1,383		17,889	34,561
—固定资产内重分类	9,278	48,502	2,915		30			60,725
本期减少								
—报废或处置	4,078	888	839	24,248	3,886		5,793	39,732
—固定资产内重分类			59,143		1,582			60,725
2014年12月31日	1,342,227	3,697,341	1,279,507	2,808,308	264,970	532,141	470,551	10,395,045
累计折旧								
2013年12月31日	252,063	685,520	233,739	686,499	98,969	194,248	200,793	2,351,831
本年增加								
—计提	66,178	132,692	56,313	155,840	24,430	41,015	48,579	525,047
—固定资产内重分类	706	2,549						3,255
本年减少								
- 处置及报废	2,501	307	185	14,923	2,637		3,354	23,907
- 固定资产内重分类			2,965		290			3,255
2014年12月31日	316,446	820,454	286,902	827,416	120,472	235,263	246,018	2,852,971
账面价值								
2014年12月31日	1,025,781	2,876,887	992,605	1,980,892	144,498	296,878	224,533	7,542,074
2013年12月31日	1,026,396	2,854,137	1,064,054	2,048,632	152,662	293,171	197,082	7,636,134

- (a) 于 2014 年度，固定资产计提的折旧费用为人民币 525,047 千元(2013 年度：人民币 498,251 千元)。
- (b) 于 2014 年度，计入营业成本和管理费用的折旧费用分别为人民币 475,848 千元和人民币 49,199 千元(2013 年度：人民币 451,116 千元和人民币 47,135 千元)。
- (c) 于 2014 年度，增加的原价中包括由在建工程转入固定资产的原价为人民币 412,251 千元(2013 年度：人民币 784,175 千元)。
- (d) 于 2014 年 12 月 31 日，净值约为人民币 124,664 千元(原价人民币 148,577 千元)的房屋、建筑物(2013 年 12 月 31 日：净值约为人民币 253,659 千元，原价人民币 286,471 千元)尚在办理权证过程中，管理层认为获取相关权证并无实质障碍。
- (e) 于 2014 年 12 月 31 日及 2013 年 12 月 31 日，本公司认为固定资产不存在减值迹象，故无需计提减值准备。

5、无形资产

原价	土地使用权/海域使用权	软件及其他	合计
2013 年 12 月 31 日	4,096,952	65,597	4,162,549
本年增加			
购置	12,153	1,103	13,256
在建工程转入	683,025	2,037	685,062
2014 年 12 月 31 日	4,792,130	68,737	4,860,867
累计摊销			
2013 年 12 月 31 日	453,290	37,747	491,037
本年增加			
计提	88,299	8,179	96,478
2014 年 12 月 31 日	541,589	45,926	587,515
账面价值			
2014 年 12 月 31 日	4,250,541	22,811	4,273,352
2013 年 12 月 31 日	3,643,662	27,850	3,671,512

- (a) 于 2014 年度，无形资产的摊销金额为人民币 96,478 千元(2013 年度：人民币 94,302 千元)。
- (b) 于 2014 年 12 月 31 日尚有账面净值计人民币 141,878 千元(原价为人民币 141,878 千元)的土地使用权(2013 年 12 月 31 日：账面净值计人民币 584,704 千元(原价为人民币 643,059 千元))尚未取得土地使用权证，相关权证尚在办理过程中，但管理层认为获取相关权证并无实质障碍，预计一年内能办妥上述权证。且上述未取得权证的土地使用权不会对本集团的经营产生重大影响。
- (c) 于 2014 年 12 月 31 日及 2013 年 12 月 31 日，本公司认为无形资产不存在减值迹象，故无需计提减值准备。

6、其他应付款

	2014 年 12 月 31 日	2013 年 12 月 31 日
应付子公司往来款	2,296,411	2,300,444
应付工程款(附注七(27))	143,280	366,198
应付宁波港集团	-	23,201
工程质量保证金	47,732	42,498
其他	117,666	110,559
合计	<u>2,605,089</u>	<u>2,842,900</u>

7、营业收入和营业成本:

单位: 千元 币种: 人民币

项目	本期发生额		上期发生额	
	收入	成本	收入	成本
主营业务 (a)	4,527,520	2,411,324	4,484,988	2,209,760
其他业务 (b)	89,711	36,193	87,692	31,566
合计	4,617,231	2,447,517	4,572,680	2,241,326

其他说明:

(a) 主营业务收入和主营业务成本

主营业务收入

	2014 年度	2013 年度
集装箱装卸及相关业务	1,134,739	1,099,518
铁矿石装卸及相关业务	1,222,801	1,142,866
原油装卸及相关业务	441,363	436,850
其他货物装卸及相关业务	1,233,347	1,332,188
综合物流及其他业务	495,270	473,566
合计	<u>4,527,520</u>	<u>4,484,988</u>

主营业务成本

	2014 年度	2013 年度
集装箱装卸及相关业务	548,033	496,597
铁矿石装卸及相关业务	534,522	469,472
原油装卸及相关业务	262,576	254,525
其他货物装卸及相关业务	810,631	742,193
综合物流及其他业务	255,562	246,973
合计	<u>2,411,324</u>	<u>2,209,760</u>

(b) 其他业务收入和其他业务成本

其他业务收入

	2014 年度	2013 年度
提供水电及劳务收入	82,985	83,860
其他	6,726	3,832
合计	<u>89,711</u>	<u>87,692</u>

其他业务成本

	2014 年度	2013 年度
提供水电及劳务支出	32,927	30,799
其他	3,266	767
合计	<u>36,193</u>	<u>31,566</u>

8、投资收益

单位：千元 币种：人民币

项目	本期发生额	上期发生额
成本法核算的长期股权投资收益	939,437	432,611
权益法核算的长期股权投资收益	272,488	250,931
处置长期股权投资产生的(损失)/收益	-1,632	2,112
可供出售金融资产在持有期间的投资收益	10,181	5,615
合计	1,220,474	691,269

9、其他

现金流量表补充资料

(1) 将净利润调节为经营活动现金流量

	2014 年度	2013 年度
净利润	2,387,449	1,961,944
加/(减): 计提的坏账准备	211	-
投资性房地产折旧/摊销	6,954	6,854
固定资产折旧(附注十七(4)(a))	525,047	498,251
无形资产摊销(附注十七(5)(a))	96,478	94,302
处置固定资产、无形资产和其他长期资产的收益	9,798	7,156
财务费用	124,407	63,931
投资收益(附注十七(8))	(1,220,474)	(691,269)
存货的减少/(增加)	402	(4,978)
递延所得税资产减少	307	172
经营性应收项目的增加	(368,628)	(993,313)
经营性应付项目的减少	(59,960)	(2,448)
经营活动产生的现金流量净额	<u>1,501,991</u>	<u>940,602</u>

(2) 于 2014 年度及 2013 年度, 本公司未有不涉及现金收支的重大投资和筹资活动。

(3) 现金及现金等价物净变动情况

	2014 年度	2013 年度
现金及现金等价物的年末余额	1,678,186	1,319,765
减: 现金及现金等价物的年初余额	(1,319,765)	(1,364,735)
现金及现金等价物净增加/(减少)额	<u>358,421</u>	<u>(44,970)</u>

十八、 补充资料

1、 当期非经常性损益明细表

单位：千元 币种：人民币

项目	金额	说明
非流动资产处置损益	116,027	主要为公司转让穿山港区 8#、9#集装箱泊位资产获得营业外收入 145,553 千元。
计入当期损益的政府补助（与企业业务密切相关，按照国家统一标准定额或定量享受的政府补助除外）	122,086	
计入当期损益的对非金融企业收取的资金占用费	4,850	
单独进行减值测试的应收款项减值准备转回	57	
除上述各项之外的其他营业外收入和支出	19,196	
所得税影响额	-65,604	
少数股东权益影响额	-5,170	
合计	191,442	

(1) 非经常性损益明细表编制基础

根据中国证券监督管理委员会颁布的《公开发行证券的公司信息披露解释性公告第 1 号—非经常性损益》【2008】的规定，非经常性损益是指与公司正常经营业务无直接关系，以及虽与正常经营业务相关，但由于其性质特殊和偶发性，影响报表使用人对公司经营业绩和盈利能力做出正常判断的各项交易和事项产生的损益。

2、 净资产收益率及每股收益

报告期利润	加权平均净资产收益率（%）	每股收益	
		基本每股收益	稀释每股收益
归属于公司普通股股东的净利润	9.50	0.22	0.22
扣除非经常性损益后归属于公司普通股股东的净利润	8.85	0.21	0.21

3、 会计政策变更相关补充资料

√适用 □不适用

公司根据财政部 2014 年颁布/修订的《企业会计准则第 2 号——长期股权投资》等八项会计准则变更了相关会计政策并对比较财务报表进行了追溯重述，并同时列报了 2013 年 1 月 1 日的合并及公司资产负债表。重述后的 2013 年 1 月 1 日、2013 年 12 月 31 日合并资产负债表如下：

单位:千元 币种:人民币

项目	2013 年 1 月 1 日	2013 年 12 月 31 日	2014 年 12 月 31 日
流动资产:			
货币资金	2,129,885	2,247,453	2,264,944
以公允价值计量且其变动计入当期损益的金融资产			2,281
应收票据	737,352	1,159,593	1,353,465
应收账款	891,926	1,255,110	1,483,809
预付款项	219,487	320,786	795,577
应收股利	159,403	66,693	3,006
其他应收款	148,968	285,340	310,093
存货	113,744	147,433	219,468
其他流动资产	322,298	833,682	1,316,700
流动资产合计	4,723,063	6,316,090	7,749,343
非流动资产:			
发放贷款及垫款	409,080	188,440	537,774
可供出售金融资产	284,412	290,424	367,144
长期应收款		16,611	10,859
长期股权投资	6,382,153	6,932,802	7,558,682
投资性房地产	379,076	355,127	352,053
固定资产	15,204,645	18,965,760	19,518,602
在建工程	4,221,649	3,089,543	2,766,443
无形资产	3,267,528	4,291,559	4,866,340
商誉	141,656	141,656	141,656
长期待摊费用	7,701	5,702	4,006
递延所得税资产	1,057,485	1,029,688	1,035,712
非流动资产合计	31,355,385	35,307,312	37,159,271
资产总计	36,078,448	41,623,402	44,908,614
流动负债:			
短期借款	303,165	848,751	485,458
吸收存款及同业存放	484,241	1,880,504	2,220,082
应付票据	13,903	17,000	227,327
应付账款	495,358	698,861	636,033
预收款项	138,455	224,200	500,996
应付职工薪酬	46,852	55,070	75,185
应交税费	276,543	197,357	167,887
应付利息	32,830	91,255	113,727
应付股利	1,967	8,007	8,007
其他应付款	1,129,962	1,046,098	826,751
一年内到期的非流动负债	496,200	519,800	1,325,000
其他流动负债		15,210	1,502,572
流动负债合计	3,419,476	5,602,113	8,089,025

非流动负债:			
长期借款	3,317,967	3,379,482	2,944,531
应付债券	1,000,000	2,000,000	1,100,000
长期应付款	120,000		
递延收益	24,858	17,780	27,840
递延所得税负债	150,938	218,223	222,243
非流动负债合计	4,613,763	5,615,485	4,294,614
负债合计	8,033,239	11,217,598	12,383,639
所有者权益:			
股本	12,800,000	12,800,000	12,800,000
资本公积	7,908,031	7,855,585	7,855,585
其他综合收益	19,967	-5,789	190,269
专项储备		25,985	59,601
盈余公积	899,608	1,095,802	1,334,547
一般风险准备	2,083	61,318	86,102
未分配利润	5,467,518	6,938,309	8,431,012
归属于母公司所有者 权益合计	27,097,207	28,771,210	30,757,116
少数股东权益	948,002	1,634,594	1,767,859
所有者权益合计	28,045,209	30,405,804	32,524,975
负债和所有者权益 总计	36,078,448	41,623,402	44,908,614

4、其他

本集团主要会计报表项目的异常情况及原因的说明:

(a) 2014 年 12 月 31 日合并资产负债表、2014 年度合并利润表项目的异常情况及原因的变动说明

(i) 合并资产负债表项目

项目	2014 年 12 月 31 日	2013 年 12 月 31 日	变动金额	变动 比率	变动原因分析
资产项目:					
应收票据	1,353,465	1,159,593	193,872	17%	上升主要系收入上升且客户更多采用票据结算所致。
应收股利	3,006	66,693	(63,687)	-95%	上升主要系本年及时收回宣告的股利所致。
应收账款	1,483,809	1,255,110	228,699	18%	上升主要系收入上升且回款时间有所延长所致。
预付款项	795,577	320,786	474,791	148%	上升主要系预付材料工程款增加所致。
其他流动资产	1,316,700	833,682	483,018	58%	上升主要系本公司之子公司财务公司随着业务发展，贷款和拆出资金增加所致。
可供出售金融资产	367,144	290,424	76,720	26%	上升主要系本年新增投资上市公司股票所致。
发放贷款和垫款	537,774	188,440	349,334	185%	上升主要系本公司之子公司财务公司向关联方发放贷款增加所致。
长期股权投资	7,558,682	6,932,802	625,880	9%	上升主要系合营企业及联营企业的投资增加以及根据权益法确认投资收益所致。
固定资产	19,518,602	18,965,760	552,842	3%	上升主要系在建工程完工转入固定资产计人民币 20.69 亿元，处置 8#、9#泊位资产及其他资产净值约人民币 4.92 亿，本期资产折旧影响约 11.9 亿等综合影响所致。
在建工程	2,766,443	3,089,543	(323,100)	-10%	下降主要系在建工程完工转入固定资产所致。
无形资产	4,866,340	4,291,559	574,781	13%	上升主要系本年签署北仑码头五期土地出让合同并获得使用权证，相应土地成本由在建工程转入无形资产。

(a) 2014 年 12 月 31 日合并资产负债表、2014 年度合并利润表项目的异常情况及原因的变动说明(续)

(i) 合并资产负债表项目(续)

项目	2014 年 12 月 31 日	2013 年 12 月 31 日	变动金额	变动 比率	变动原因分析
负债及股东权益项目:					
短期借款	485,458	848,751	(363,293)	-43%	下降主要系本年归还了到期的流动资金借款所致。
吸收存款	2,220,082	1,880,504	339,578	18%	上升主要系财务公司收到成员单位存款增加所致。
应付票据	227,327	17,000	210,327	1237%	上升主要系成本上升并更多采用票据结算所致。
预收账款	500,996	224,200	276,796	123%	上升主要系预收设备、物资款增加, 及本年新成立的子公司国际贸易预收货款较多所致。
其他应付款	826,751	1,046,098	(219,347)	-21%	下降主要系随着五期工程和中宅码头一期工程结算本年应付工程款减少所致。
一年内到期的非流动 负债	1,325,000	519,800	805,200	155%	上升主要系 2012 年发行的公司债券人民币 10 亿和部分长期借款将于一年内到期转入一年 内到期非流动负债所致。
其他流动负债	1,502,572	15,210	1,487,362	9779%	上升主要系本公司本年度发行短期融资券 11 亿及财务公司拆入资金 4 亿所致。
长期借款	2,944,531	3,379,482	(434,951)	-13%	下降主要系归还用于项目建设的长期借款所致。
应付债券	1,100,000	2,000,000	(900,000)	-45%	减少系本公司 2012 年度发行的人民币 10 亿元公司债券将于一年内到期转入一年内到期的 非流动负债列示, 本年新增发行中期票据人民币 1 亿元所致。

(a) 2014 年 12 月 31 日合并资产负债表、2014 年度合并利润表项目的异常情况及原因的说明(续)

(ii) 合并利润表项目

项目	2014 年度	2013 年度	变动金额	变动比率	变动原因分析
营业收入	13,415,207	11,395,536	2,019,671	18%	主要系 2014 年集装箱装卸及相关业务、铁矿石装卸及相关业务、其他货物装卸、贸易销售业务及相关业务收入的增加所致，其中新设立贸易公司本年度贸易收入人民币 11 亿元。
营业成本	(9,262,783)	(7,306,507)	(1,956,276)	27%	主要系备品备件及材料消耗成本、折旧摊销费用、职工薪酬费用及贸易销售成本等增加所致,其中新设立贸易公司本年度贸易销售成本人民币 11 亿元。
管理费用	(1,089,836)	(1,004,291)	(85,545)	9%	主要系 2014 年职工薪酬费用、其他税金、折旧摊销费用等增加所致。
投资收益	708,627	809,746	(101,119)	-12%	主要系 2013 年本集团非同一控制下合并太仓武港之长期股权投资公允价值与合并日长期股权投资账面价值的差额计入投资收益，而 2014 年无类似合并范围变动所致。
营业外收入	314,975	97,816	217,159	222%	主要系 2014 年本集团将若干固定资产转让予合营企业取得资产转让收益所致。

第十一节 备查文件目录

备查文件目录	载有法定代表人、会计工作负责人、会计主管人员签名并盖章的会计报表原件。
备查文件目录	载有会计师事务所盖章、注册会计师、签名并盖章的审计报告原件。
备查文件目录	报告期内在《中国证券报》、《上海证券报》、《证券时报》、《证券日报》上公开披露过的所有公司文件的正本及公告的原稿

副董事长： 闻建耀

事会批准报送日期： 2015 年 3 月 27 日