

公司代码：600987

公司简称：航民股份

浙江航民股份有限公司

2014 年年度报告

重要提示

一、本公司董事会、监事会及董事、监事、高级管理人员保证年度报告内容的真实、准确、完整，不存在虚假记载、误导性陈述或重大遗漏，并承担个别和连带的法律责任。

二、未出席董事情况

未出席董事职务	未出席董事姓名	未出席董事的原因说明	被委托人姓名
董事	丁兴贤	因公务出差	陈贵樟

三、天健会计师事务所（特殊普通合伙）为本公司出具了标准无保留意见的审计报告。

四、公司负责人朱重庆、主管会计工作负责人朱建庆 及会计机构负责人（会计主管人员）沈利文声明：保证年度报告中财务报告的真实、准确、完整。

五、经董事会审议的报告期利润分配预案或公积金转增股本预案

经天健会计师事务所（特殊普通合伙）审计，2014 年度公司实现归属于母公司所有者净利润 444,872,754.88 元，加上年初未分配利润 1,199,914,139.07 元，减去 2013 年度利润分配 127,062,000.00 元，扣除根据本公司章程及新会计准则规定，对 2014 年度实现净利润（母公司）按 10%提取法定盈余公积 22,158,763.14 元，对子公司杭州钱江印染化工有限公司、杭州澳美印染有限公司、杭州航民达美染整有限公司和杭州航民美时达印染有限公司提取职工奖励及福利基金共计 10,210,519.42 元，实际可供股东分配的利润 1,485,355,611.39 元。

根据公司长远发展战略，兼顾股东利益，2014 年度利润分配预案为：以截至 2014 年 12 月 31 日止本公司总股本 635,310,000 股为基数，向全体股东每 10 股派发现金股利 2.10 元（含税），合计派发现金 133,415,100.00 元（含税），剩余未分配利润全部结转至下一年度。

现金分红占当年的合并报表归属于上市公司股东的净利润比例为 30%。

上述利润分配预案需提交 2014 年度股东大会审议。

六、前瞻性陈述的风险声明

本报告中所涉及的未来计划、发展战略等前瞻性描述不构成公司对投资者的实质承诺，敬请投资者注意投资风险。

七、是否存在被控股股东及其关联方非经营性占用资金情况

否

八、 是否存在违反规定决策程序对外提供担保的情况？

否

目录

第一节	释义及重大风险提示.....	4
第二节	公司简介.....	5
第三节	会计数据和财务指标摘要.....	7
第四节	董事会报告.....	9
第五节	重要事项.....	23
第六节	股份变动及股东情况.....	27
第七节	优先股相关情况.....	30
第八节	董事、监事、高级管理人员和员工情况.....	31
第九节	公司治理.....	38
第十节	内部控制.....	41
第十一节	财务报告.....	42
第十二节	备查文件目录.....	114

第一节 释义及重大风险提示

一、 释义

在本报告书中，除非文义另有所指，下列词语具有如下含义：

常用词语释义		
中国证监会	指	中国证券监督管理委员会
上交所	指	上海证券交易所
公司法	指	《中华人民共和国公司法》
证券法	指	《中华人民共和国证券法》
航民实业集团	指	浙江航民实业集团有限公司
航民股份、公司、本公司	指	浙江航民股份有限公司
澳美印染	指	杭州澳美印染有限公司
达美染整	指	杭州航民达美染整有限公司
钱江印染化工	指	杭州钱江印染化工有限公司
美时达印染	指	杭州航民美时达印染有限公司
印染分公司	指	浙江航民股份有限公司印染分公司
江东热电	指	杭州航民江东热电有限公司
小城热电	指	杭州航民小城热电有限公司
航民热电	指	杭州航民热电有限公司
织造分公司	指	浙江航民股份有限公司织造分公司
航民非织造布	指	杭州萧山航民非织造布有限公司
航民海运	指	浙江航民海运有限公司
物资供应分公司	指	浙江航民股份有限公司物资供应分公司
航民污水处理	指	杭州萧山航民污水处理有限公司
东片污水处理	指	杭州萧山东片污水处理有限公司
染整	指	印染后整理，先对坯布进行染色处理，再对织物进行特殊加工以使织物具有预定风格和功能的重要工艺
中水回用	指	用各种物理、化学、生物等手段对工业所排出的废水进行不同深度的处理，达到工艺要求后会用到工艺中去，从而达到节约水资源，减少环境污染的目的

二、 重大风险提示

公司已在本年度报告中详细描述公司面临的风险，敬请投资者予以关注，详见本年度报告“董事会报告”等有关章节中关于公司面临风险的描述。

第二节 公司简介

一、 公司信息

公司的中文名称	浙江航民股份有限公司
公司的中文简称	航民股份
公司的外文名称	ZHEJIANG HANGMIN CO., LTD
公司的外文名称缩写	ZJHM
公司的法定代表人	朱重庆

二、 联系人和联系方式

	董事会秘书	证券事务代表
姓名	李军晓	朱利琴
联系地址	浙江省杭州市萧山区瓜沥镇航民村	浙江省杭州市萧山区瓜沥镇航民村
电话	0571-82551588	0571-82551588
传真	0571-82553288	0571-82553288
电子信箱	hmgf@hmgf.com	hmgf@hmgf.com

三、 基本情况简介

公司注册地址	浙江省杭州市萧山区瓜沥镇航民村
公司注册地址的邮政编码	311241
公司办公地址	浙江省杭州市萧山区瓜沥镇航民村
公司办公地址的邮政编码	311241
公司网址	www.hmgf.com
电子信箱	hmgf@hmgf.com

四、 信息披露及备置地点

公司选定的信息披露报纸名称	《上海证券报》
登载年度报告的中国证监会指定网站的网址	www.sse.com.cn
公司年度报告备置地点	公司董事会办公室

五、 公司股票简况

公司股票简况				
股票种类	股票上市交易所	股票简称	股票代码	变更前股票简称
A股	上海证券交易所	航民股份	600987	

六、 公司报告期内注册变更情况

(一) 基本情况

注册登记日期	2014年12月10日
注册登记地点	浙江省工商行政管理局
企业法人营业执照注册号	330000000007710

税务登记号码	330181704277796
组织机构代码	70427779-6

（二）公司首次注册情况的相关查询索引

公司首次注册情况详见 2011 年年度报告公司基本情况

（三）公司上市以来，主营业务的变化情况

2004 年 8 月 9 日公司上市，主营业务为纺织、印染及相关原辅材料的生产和销售，热电生产，经营进出口业务（范围详见外经贸部门批文）。

2004 年 8 月 20 日，公司主营业务变更为纺织、印染及相关原辅材料的生产和销售，热电生产，煤炭的采购、销售，经营进出口业务（范围详见外经贸部门批文）。

（四）公司上市以来，历次控股股东的变更情况

自 2004 年 8 月 9 日在上海证券交易所主板上市以来，本公司控股股东一直为浙江航民实业集团有限公司未变。

七、其他有关资料

公司聘请的会计师事务所（境内）	名称	天健会计师事务所（特殊普通合伙）
	办公地址	杭州市西溪路 128 号新湖商务大厦 4-10 层
	签字会计师姓名	缪志坚、陈焱鑫

第三节 会计数据和财务指标摘要

一、报告期末公司近三年主要会计数据和财务指标

(一) 主要会计数据

单位：元 币种：人民币

主要会计数据	2014年	2013年	本期比上年同期增减(%)	2012年
营业收入	3,184,223,307.10	2,930,792,464.14	8.65	2,547,914,804.99
归属于上市公司股东的净利润	444,872,754.88	411,106,972.28	8.21	282,324,618.32
归属于上市公司股东的扣除非经常性损益的净利润	407,316,687.58	393,933,024.80	3.40	272,152,288.74
经营活动产生的现金流量净额	706,665,097.01	477,712,263.15	47.93	410,730,581.01
	2014年末	2013年末	本期末比上年同期末增减(%)	2012年末
归属于上市公司股东的净资产	2,409,737,113.32	2,102,136,877.86	14.63	1,785,938,795.78
总资产	3,842,900,164.63	3,453,325,102.28	11.28	2,815,610,937.02

(二) 主要财务指标

主要财务指标	2014年	2013年	本期比上年同期增减(%)	2012年
基本每股收益(元/股)	0.70	0.65	7.69	0.44
稀释每股收益(元/股)	0.70	0.65	7.69	0.44
扣除非经常性损益后的基本每股收益(元/股)	0.64	0.62	3.23	0.43
加权平均净资产收益率(%)	19.86	21.10	减少1.24个百分点	16.76
扣除非经常性损益后的加权平均净资产收益率(%)	18.18	20.22	减少2.04个百分点	16.16

二、非经常性损益项目和金额

√适用 □不适用

单位：元 币种：人民币

非经常性损益项目	2014 年金额	附注(如适用)	2013 年金额	2012 年金额
非流动资产处置损益	-494,266.42		-4,592,346.87	-3,479,393.66
越权审批,或无正式批准文件,或偶发性的税收返还、减免	1,218,591.33		611,421.84	2,460,535.15
计入当期损益的政府补助,但与公司正常经营业务密切相关,符合国家政策规定、按照一定标准定额或定量持续享受的政府补助除外	9,804,373.94		9,056,702.42	11,644,039.22

委托他人投资或管理资产的损益	8,345,370.94		1,748,983.99	
除同公司正常经营业务相关的有效套期保值业务外，持有交易性金融资产、交易性金融负债产生的公允价值变动损益，以及处置交易性金融资产、交易性金融负债和可供出售金融资产取得的投资收益				98,247.37
对外委托贷款取得的损益	34,533,831.25		16,599,157.71	3,724,048.19
根据税收、会计等法律、法规的要求对当期损益进行一次性调整对当期损益的影响			-152,673.37	-390,710.06
除上述各项之外的其他营业外收入和支出	-2,162,165.52		-362,675.38	-386,974.36
少数股东权益影响额	-1,345,393.71		-399,499.62	-845,705.23
所得税影响额	-12,344,274.51		-5,335,123.24	-2,651,757.04
合计	37,556,067.30		17,173,947.48	10,172,329.58

第四节 董事会报告

一、董事会关于公司报告期内经营情况的讨论与分析

2014 年，是公司发展史上又一个不平凡的年份，国内外经济形势复杂严峻，经济下行压力持续加大，实体产能普遍过剩，债务担保违约事件时有发生，特别是萧绍地区乃至全省的传统产业都碰到前所未有的困难。面对严峻形势考验，公司坚持以市场为导向，集中资源巩固主业。印染企业克服纺织品市场不景气、染化料价格高位大幅波动以及环保政策不断加码的不利因素影响，不断巩固竞争优势，努力实现发展均衡。热电企业直面节能减排带来的蒸汽用量减少、上网电价低的因素，加大内涵挖潜力度，实现减收不减利。与主体产业配套的织布、非织造布、煤炭采购、用水供应等公司，继续保持生产经营稳定，成为主体产业发展的有益补充。报告期内，公司全年实现营业收入 318422 万元（合并报表），同比增长 8.65%；实现营业利润 63754 万元，同比增长 9.64%；归属于母公司所有者的净利润 44487 万元，比上年增长 8.21%，每股收益 0.70 元，比上年增长 7.69%。公司继续入选上证公司治理指数成份股和上证 380 指数成份股，荣获中国印染行业“二十强企业”称号、全国印染行业节能减排达标竞赛企业先进奖。

主要措施是：

(1) 集中资源巩固主业，新项目培育努力推进。一年来，坚持以项目为抓手，集中资源巩固主业优势，公司盈利能力和市场竞争能力进一步加强。印染分公司整体改造的第三个车间、钱江印染化工染料改印染的第三个车间、美时达印染厂房扩建改造、航民热电有限公司第四台锅炉改造等技改项目顺利竣工投产，实现达产达效。新增长点培育工作虽然努力推进，但尚未取得突破。在印染主业并购上，由于标的企业在新增排污量、能源消耗量等指标上无法落实而放弃整合。在矿业开发方面，先后奔赴贵州、安徽、云南、浙江遂昌实地考察，受矿产品市场低迷、开采条件不足、资源储量的不确定性等影响，矿产项目难于在短期内落地。

(2) 精细管理持续深化，创新增效成果明显。面对激烈的市场竞争，各企业根据自身实际，强化创新驱动，进行机制体制创新，激发生产要素活力，强化精细管理，实现节支增收提效，经营管理持续向好。航民非织造布自主研发的海岛纤维产品已形成小批量供货，汽车内饰材料成为大众汽车指定的优秀供货商。织造分公司顺利通过两项产品发明专利，即《一种具有吸湿排汗功能性面料的生产工艺》和《一种新型弹力时装面料的生产方法》。

(3) 节能减排力度空前，整治提升全面完成。过去的一年是航民节能减排力度最大的一年，各企业加大节能节水改造和环保投入，单位产出资源消耗下降明显。印染行业全面完成改造提升工作，并顺利通过省、市、区专家组的验收。三家热电企业根据不断提高的排放标准，切实做好脱硫除尘和脱硝等日常减排工作，确保达标排放。

(4) 内控建设不断加强，更加注重以人为本。按照董事会内控体系建设计划和财务报告内部控制审计要求，加快推进内部控制建设，通过对原有内控制度和业务流程的梳理，结合现有业务实际状况，完成公司内控体系评估和内控手册修订，完善了公司章程、董事会审计委员会工作细则，制定了公司重大事项事前咨询制度。坚持以人为本，继续实施“员工素质提升工程”，参加重庆大学和东华大学等在岗大专学习的首批 695 位管理和生产骨干顺利毕业。组织开展厂区整治活动，生产现场和职工工作条件不断改善。推进企业文化建设，弘扬集体主义精神，凝聚发展航民的正能量。

(一) 主营业务分析

1 利润表及现金流量表相关科目变动分析表

单位：元 币种：人民币

科目	本期数	上年同期数	变动比例 (%)
营业收入	3,184,223,307.10	2,930,792,464.14	8.65
营业成本	2,315,491,784.09	2,114,497,312.06	9.51
销售费用	49,125,879.89	46,627,597.43	5.36
管理费用	169,129,649.08	161,196,026.26	4.92
财务费用	29,073,790.85	18,850,913.14	54.23
经营活动产生的现金流量净额	706,665,097.01	477,712,263.15	47.93

投资活动产生的现金流量净额	-182,141,470.96	-439,234,758.93	58.53
筹资活动产生的现金流量净额	-215,706,888.08	114,034,113.64	-289.16
研发支出	92,174,403.39	87,338,029.66	5.54

2 收入

(1) 主要销售客户的情况

单位:万元 币种:人民币

前五名销售客户销售金额合计	49102.77	占销售总额比重(%)	15.42
---------------	----------	------------	-------

3 成本

(1) 成本分析表

单位:元

分行业情况						
分行业	成本构成项目	本期金额	本期占总成本比例(%)	上年同期金额	上年同期占总成本比例(%)	本期金额较上年同期变动比例(%)
纺织印染业	直接材料	942,532,379.51	32.38	901,710,635.66	32.67	4.53
	直接人工	366,043,685.37	12.58	349,316,408.47	12.65	4.79
	制造费用	672,185,433.55	23.09	633,584,992.90	22.95	6.09
电力生产业	直接材料	281,148,756.63	9.66	333,481,349.58	12.08	-15.69
	直接人工	19,688,279.53	0.68	19,050,219.37	0.69	3.35
	制造费用	65,661,508.65	2.26	62,817,375.75	2.28	4.53
批发业	直接材料	500,125,267.15	17.18	398,763,009.65	14.45	25.42
交通运输业	直接材料	31,490,945.67	1.08	30,077,325.27	1.09	4.70
	直接人工	4,608,898.77	0.16	4,133,730.81	0.15	11.49
	制造费用	20,687,125.15	0.71	19,831,240.27	0.72	4.32
水利管理业	直接材料	1,277,229.15	0.04	1,295,077.00	0.05	-1.38
	直接人工	1,272,406.85	0.04	1,443,658.26	0.05	-11.86
	制造费用	3,802,812.93	0.14	4,635,419.30	0.17	-17.96

(2) 主要供应商情况

单位:万元 币种:人民币

前五名供应商采购金额合计	52416.53	占采购总额比重(%)	22.64
--------------	----------	------------	-------

4 费用

单位:元 币种:人民币

利润表项目	本期数	上年同期数	变动幅度	变动原因说明
财务费用	29,073,790.85	18,850,913.14	54.23%	主要系债券利息所致
投资收益	42,879,202.19	18,348,141.70	133.70%	主要系本期委托贷款收益增加、银行理财产品收益增加所致

5 研发支出

(1) 研发支出情况表

单位：元

本期费用化研发支出	92,174,403.39
本期资本化研发支出	
研发支出合计	92,174,403.39
研发支出总额占净资产比例 (%)	3.40
研发支出总额占营业收入比例 (%)	2.89

6 现金流

单位：元 币种：人民币

项目	本期数	上年同期数	变动比例 (%)
经营活动产生的现金流量净额	706,665,097.01	477,712,263.15	47.93
投资活动产生的现金流量净额	-182,141,470.96	-439,234,758.93	58.53
筹资活动产生的现金流量净额	-215,706,888.08	114,034,113.64	-289.16

①经营活动产生的现金流量净额同比增长 47.93%，主要系销售商品、提供劳务收到的现金同比增加 28687.56 万元，增长 11.33%所致。

②投资活动产生的现金流量净额同比增长 58.53%，主要系本期收到其他与投资活动有关的现金同比增加 46737.91 万元，而购建固定资产、无形资产和其他长期资产支付的现金同比增加 6188.99 万元，支付其他与投资活动有关的现金同比增加 14056.18 万元，投资活动现金流出共增加 20245.17 万元所致。

③筹资活动产生的现金流量净额同比减少 289.16%，主要系 2013 年发行债券收到现金 24762.5 万元及本期分配股利、利润或偿付利息支付的现金增加 6468.54 万元等原因所致。

7 其他

(1) 公司前期各类融资、重大资产重组事项实施进度分析说明

经中国证券监督管理委员会证监许可[2011]1613 号文核准，公司获准公开发行面值不超过人民币 5.5 亿元公司债券。2012 年 3 月 22 日，公司公开发行第一期 3 亿元公司债券，票面利率为 6.80%，债券期限为 3 年；并于 2012 年 4 月 19 日在上海证券交易所上市，证券简称“11 航民 01”，证券代码“122130”。2013 年 9 月 16 日，公司公开发行第二期 2.5 亿元公司债券，票面利率为 6.60%，债券期限为 3 年；并于 2013 年 10 月 21 日在上海证券交易所上市，证券简称“11 航民 02”，证券代码“122274”。

报告期内，鹏元资信评估有限公司分别出具了《浙江航民股份有限公司 2011 年公司债券（第一期）2014 年跟踪信用评级报告》和《浙江航民股份有限公司 2011 年公司债券（第二期）2014 年跟踪信用评级报告》，维持公司主体长期信用等级 AA，维持本期债券信用等级 AA，评级展望维持稳定。债券受托管理人浙商证券有限责任公司出具了 2011 年公司债券受托管理事务报告（2013 年度）（详见上海证券交易所网站 www.sse.com.cn）。

(2) 发展战略和经营计划进展说明

继续围绕“做强主业、适度多元”的既定战略，努力打造负责任的一流上市公司，不断提升印染为主业的盈利能力，并通过加强与热电、织造、非织造、物资供应、海运等产业的协同，公司综合竞争能力进一步提高。在风险可控制的前提下，积极把握机遇，探索培育新的利润增长点。

2014 年，公司面对错综复杂的市场形势，始终把稳定增长贯穿于生产经营的各个环节，注重经济效益，保持稳健运营，经营局面继续向好。印染、热电产业实现稳步提升；织布、非织造布、煤炭采购、用水供应等公司，继续保持生产经营稳定；但航民海运扭亏任务艰巨。

(二) 行业、产品或地区经营情况分析

1、 主营业务分行业、分产品情况

单位:元 币种:人民币

主营业务分行业情况						
分行业	营业收入	营业成本	毛利率 (%)	营业收入比上年增减 (%)	营业成本比上年增减 (%)	毛利率比上年增减 (%)
纺织印染业	2,678,965,684.39	1,980,761,498.43	26.06	5.51	5.10	增加 0.29 个百分点
电力生产业	521,216,275.72	366,498,544.81	29.68	-5.91	-11.76	增加 4.66 个百分点
批发业	514,238,508.68	500,125,267.15	2.74	25.21	25.42	减少 0.16 个百分点
交通运输业	52,059,286.05	56,786,969.59	-9.08	-12.17	5.08	减少 17.91 个百分点
水利管理业	7,335,725.10	6,352,448.93	13.4	-11.9	-13.86	增加 1.96 个百分点
小计	3,773,815,479.94	2,910,524,728.91	22.88	5.67	5.45	增加 0.17 个百分点
抵销	596,560,367.51	596,707,553.51	-0.02	-7.84	-7.84	增加 0.01 个百分点
抵销后小计	3,177,255,112.43	2,313,817,175.40	27.18	8.66	9.52	减少 0.57 个百分点

2、 主营业务分地区情况

单位:元 币种:人民币

地区	营业收入	营业收入比上年增减 (%)
境内收入	3,146,987,882.41	7.8
境外收入	30,267,230.02	559.23
合计	3,177,255,112.43	8.66

(三) 资产、负债情况分析

1 资产负债情况分析表

单位:元

项目名称	本期期末数	本期期末数占总资产的比例 (%)	上期期末数	上期期末数占总资产的比例 (%)	本期期末金额较上期期末变动比例 (%)	情况说明
货币资金	920,883,983.96	23.96	617,040,010.53	17.87	49.24	主要系生产经营积累增加所致
其他流动资产	340,002,672.44	8.85	80,992,934.96	2.35	319.79	主要系一年内到期的委托贷款 300,000,000.00 改列至本科目
在建工程	58,024,727.98	1.51	34,369,362.56	1.00	68.83	主要系印染分公司及钱江印染等污水处理等工程增加
其他非流动资产	189,206,774.62	4.92	422,292,276.67	12.23	-55.20	主要系一年内到期的委托贷款 300,000,000.00 改列出本科目
短期借款	39,000,000.00	1.01	68,000,000.00	1.97	-42.65	主要系归还上年贷款
应付票据		0	14,367,350.00	0.42	-100.00	主要系上年应付票据到期
应交税费	110,381,927.32	2.87	82,582,044.38	2.39	33.66	主要系期末应交所得税增加
应付利息	76,910.19	0	143,099.39		-46.25	主要系本期借款减少
应付股利	55,587,500.00	1.45	40,250,000.00	1.17	38.11	主要系子公司达美染整公司、澳美印染公司、美时达印染公司、钱江印染公司期

						未应付未付的外方股利所致
一年内到期的非流动负债	315,863,774.54	8.22				主要系一年内到期的应付债券 315,863,774.54 元改列至本科目
长期借款			9,000,000.00	0.26	-100.00	主要系公司本期归还借款所致
应付债券	253,053,311.48	6.58	566,849,125.78	16.41	-55.36	主要系一年内到期的应付债券改列出本科目

(四) 核心竞争力分析

公司长期以来，稳定并巩固印染主业的加工模式（即销售商购买坯布，然后在印染企业下单进行染色及后整理，采用该经营模式的印染企业只收取加工费。区别于自营模式的印染企业，即印染企业撇开销售商，自身购买坯布，再进行加工处理后销售）。与自营模式相比，公司在降低库存风险、加速资金周转、较快回笼账款、规避汇率波动、快速响应客户多品种和小批量需求上组织生产与产品开发等方面，具有相对优势。

报告期内，公司多措并举，继续加强在产业配套、成本控制、企业地域集中、产品研发、清洁生产和染整技术、公司品牌等方面的优势，核心竞争力进一步凸显。

1、产业配套优势

公司目前已形成了以印染为主业，热电、织造、非织造、海运配套发展的稳健高效产业链。如印染配套的热电业务，使公司生产可以不受热力不足影响。配套的水处理设施有助于降低取水、用水成本。采用印染废水对热电燃煤锅炉烟气脱硫，有效降低公司脱硫运行费用。

2、成本控制优势

公司产业配套完善和生产规模集中，通过深化“两化”（工业化和信息化）融合，推动系统优化、精益管理、对标挖潜、提高劳效，成本和费用控制能力逐步提高。

3、地域集中优势

公司六家印染企业与三家热电企业地域集中，同行企业之间通过管理经验交流、技术传播与共同创新，进行“比、学、赶、帮、超”，抱团提高市场竞争能力和抗风险能力。

4、产品研发优势

公司长期注重研发工作，培养和锻造研发队伍。公司从事印染业已有 35 年的历史（包括公司改制前），印染业产品研发的特殊性，决定了培养研发人员需要在长期磨练中掌握技术诀窍；开发新产品的集成性，需要各环节掌握技术诀窍人员的参与互动。

5、清洁生产与染整技术优势

清洁生产与染整技术是印染企业保持行业领先的关键要素。公司通过自主研发、引进消化，申请获得了多项专利权。“印染废水烟气脱硫改造工程”被评为 2010 年国家重点环境保护实用技术示范工程，公司控股子公司美时达印染、达美染整、澳美印染、钱江印染被认定为浙江省高新技术企业。公司的染色一次成功率、中水回用水平、整体能耗、污染物排放量、染色及后整理等指标在同行业中处于领先水平。

6、公司品牌优势

公司旗下的“飞航”牌多种纤维混纺面料、高纺真面料、印花面料、非织造布等在市场上亦享有较高的知名度，产品畅销全国，并出口到东南亚、中东、北美、欧盟等国家，部分产品还通过了 Oeko-Tex Standard 100 绿色环保认证。美时达印染成为中国印染行业首家通过出口欧盟碳足迹（低碳节能）认证的企业。公司被授予中国印染行业协会“十佳企业”、中国印染行业“竞争力二十强企业”等荣誉称号。

(五) 投资状况分析

1、非金融类公司委托理财及衍生品投资的情况

(1) 委托理财情况

单位:万元 币种:人民币

合作方名称	委托理财产品类型	委托理财金额	委托理财起始日期	委托理财终止日期	预计收益	实际收回本金金额	实际获得收益	是否经过法定程序	是否关联交易	是否涉诉	资金来源并说明是否为募集资金	关联关系
农业银行	金钥匙安心利得2013第1941期	3,000.00	2014.01.02	2014.03.31		3,000.00	42.67	是	否	否	自有闲置资金	
农业银行	金钥匙安心利得2013第1948期	2,000.00	2014.01.02	2014.02.19		2,000.00	16.30	是	否	否	自有闲置资金	
农业银行	金钥匙安心利得2013第1950期	2,000.00	2014.01.03	2014.02.26		2,000.00	17.75	是	否	否	自有闲置资金	
农村合作银行	丰收信福理财	2,000.00	2014.01.06	2014.06.25		2,000.00	60.55	是	否	否	自有闲置资金	
农村合作银行	丰收信福2014第5期	500.00	2014.01.21	2014.04.23		500.00	7.81	是	否	否	自有闲置资金	
农村合作银行	丰收信福2014第8期	1,700.00	2014.02.14	2014.05.14		1,700.00	23.63	是	否	否	自有闲置资金	
农业银行	金钥匙安心利得(ADDG2014173)期	2,000.00	2014.02.18	2014.03.28		2,000.00	10.41	是	否	否	自有闲置资金	
杭州银行	杭州银行幸福理财机构14057号	2,000.00	2014.02.21	2014.03.28		2,000.00	11.41	是	否	否	自有闲置资金	
农业银行	“汇利丰”2014年第747期对公定制人民币理财产品	1,000.00	2014.03.06	2014.04.15		1,000.00	5.26	是	否	否	自有闲置资金	
农村合作银行	丰收信福2014第14期	2,000.00	2014.03.12	2014.06.04		2,000.00	25.76	是	否	否	自有闲置资金	
农业银行	“汇利丰”2014年第1134期对公定制人民币理财产品	1,000.00	2014.03.31	2014.04.08		1,000.00	1.14	是	否	否	自有闲置资金	
农业银行	金钥匙·安心得利	500.00	2014.04.09	2014.06.05		500.00	4.14	是	否	否	自有闲置资金	
农业银行	“金钥匙·安心得利”2014年第1353期贵宾专享人民币理财产品	567.20	2014.04.22	2014.05.28		567.20	2.77	是	否	否	自有闲置资金	

农业银行	“金钥匙·安心得利” 2014年第1353期贵宾 专享人民币理财产品	500.00	2014.04.22	2014.05.28		500.00	2.45	是	否	否	自有闲置资金
农业银行	金钥匙安心得利2014 第1375期	1,200.00	2014.05.03	2014.06.16		1,200.00	6.72	是	否	否	自有闲置资金
农业银行	金钥匙安心得利2014 第1433期	1,500.00	2014.05.15	2014.06.19		1,500.00	6.69	是	否	否	自有闲置资金
农业银行	“金钥匙·安心得利” 2014年第1439期贵宾 专享人民币理财产品	300.00	2014.05.15	2014.10.10		300.00	6.63	是	否	否	自有闲置资金
农业银行	金钥匙安心得利2014 第1444期	1,200.00	2014.05.16	2014.06.20		1,200.00	5.35	是	否	否	自有闲置资金
农业银行	“金钥匙·本利丰” 2014年第1187期人民 币理财产品	1,000.00	2014.06.03	2014.07.15		1,000.00	4.72	是	否	否	自有闲置资金
农业银行	汇利丰2014年第2015期 对公定制人民币理财 产品	3,000.00	2014.06.06	2014.07.07		3,000.00	12.23	是	否	否	自有闲置资金
农村合作 银行	丰收信福2014第31期	2,060.00	2014.06.06	2014.12.25		2,060.00	58.55	是	否	否	自有闲置资金
农业银行	“汇利丰”2014年第 2292期对公定制人民 币理财产品	1,000.00	2014.06.13	2014.07.14		1,000.00	4.08	是	否	否	自有闲置资金
农业银行	本利丰定向 BFDG2014219人民币理 财产品	3,000.00	2014.06.16	2014.06.30		3,000.00	5.13	是	否	否	自有闲置资金
民生银行	非凡资产管理双月保 本第002期对公	3,000.00	2014.06.27	2014.08.27		3,000.00	21.06	是	否	否	自有闲置资金
农村合作 银行	丰收信福2014第34期	4,000.00	2014.07.03	2014.12.30		4,000.00	114.41	是	否	否	自有闲置资金
农业银行	“汇利丰”2014年第 2787期对公定制人民 币理财产品	3,000.00	2014.07.04	2014.09.02		3,000.00	14.99	是	否	否	自有闲置资金
农业银行	“汇利丰”2014年第 2942期对公定制人民 币理财产品	5,000.00	2014.07.15	2014.08.22		5,000.00	24.99	是	否	否	自有闲置资金
农业银行	“汇利丰”2014年第	1,000.00	2014.07.17	2014.08.18		1,000.00	4.08	是	否	否	自有闲置资金

2014 年年度报告

	3006期对公定制人民币理财产品												
农村合作银行	丰收信福2014第38期	3,000.00	2014.07.28	2014.11.25		3,000.00	51.29	是	否	否	自有闲置资金		
农业银行	“汇利丰”2014年第3375期对公定制人民币理财产品	3,000.00	2014.08.14	2014.10.08		3,000.00	20.79	是	否	否	自有闲置资金		
农业银行	“汇利丰”2014年第3627期对公定制人民币理财产品	1,000.00	2014.08.26	2014.09.15		1,000.00	2.52	是	否	否	自有闲置资金		
民生银行	非凡资产管理32天安赢第010期对公款	3,000.00	2014.08.28	2014.09.29		3,000.00	10.78	是	否	否	自有闲置资金		
杭州银行	杭州银行卓越2号312期89天	2,000.00	2014.08.29	2014.11.26		2,000.00	21.95	是	否	否	自有闲置资金		
农业银行	“汇利丰”2014年第4152期对公定制人民币理财产品	8,000.00	2014.09.15	2014.10.15		8,000.00	30.25	是	否	否	自有闲置资金		
民生银行	非凡资产管理66天安赢第16期对公款	3,000.00	2014.10.13	2014.12.18		3,000.00	22.78	是	否	否	自有闲置资金		
农业银行	汇利丰2014年第6232期	1,500.00	2014.10.16	2014.11.25		1,500.00	7.56	是	否	否	自有闲置资金		
农业银行	金钥匙本利丰2014第1411期	500.00	2014.10.17	2014.12.12		500.00	3.22	是	否	否	自有闲置资金		
农业银行	安心62天人民币理财产品	5,000.00	2014.10.24	2014.12.26		5,000.00	40.77	是	否	否	自有闲置资金		
杭州银行	杭州银行卓越2号312期31天	2,000.00	2014.11.28	2014.12.29		2,000.00	6.97	是	否	否	自有闲置资金		
农村合作银行	丰收信福2014第65期	800.00	2014.11.27	2015.04.02	15.96			是	否	否	自有闲置资金		
农业银行	本利丰62天	1,000.00	2014.11.28	2015.01.29	6.96			是	否	否	自有闲置资金		
农村合作银行	丰收信福2014第64期	2,000.00	2014.12.04	2015.06.08	63.03			是	否	否	自有闲置资金		
合计	/	86,827.20	/	/	85.95	83,027.20	740.56	/	/	/	/	/	
逾期未收回的本金和收益累计金额（元）													0.00

(2) 委托贷款情况

单位:万元 币种:人民币

借款方名称	委托贷款金额	贷款期限	贷款利率	借款用途	抵押物或担保人	是否逾期	是否关联交易	是否展期	是否涉诉	资金来源并说明是否为募集资金	预期收益
杭州萧山瓜沥镇城建投资开发有限公司	6,000	24 个月	9%	用于浙江省小城市试点镇一瓜沥镇旧城区改造和土地整理	杭州萧山城区建设有限公司	否	否	否	否	公司自有闲置资金	1080
杭州萧山瓜沥镇城建投资开发有限公司	9,000	24 个月	9%	用于浙江省小城市试点镇一瓜沥镇旧城区改造和土地整理	杭州萧山城区建设有限公司	否	否	否	否	公司自有闲置资金	1620
浙江湘湖旅游度假区投资发展有限公司	20,000	12 个月	9.8%	用于湘湖三期开发	浙江湘湖旅业投资有限公司	否	否	否	否	公司自有闲置资金	1960
浙江湘湖旅游度假区投资发展有限公司	5,000	12 个月	9.8%	用于湘湖三期开发	浙江湘湖旅业投资有限公司	否	否	否	否	公司自有闲置资金	490
杭州萧山瓜沥镇城建投资开发有限公司	10,000	23 个月	9%	浙江省小城市试点镇一瓜沥镇旧城区改造和土地整理	杭州萧山城区建设有限公司	否	否	否	否	公司自有闲置资金	1725
浙江湘湖旅游度假区投资发展有限公司	12,000	12 个月	9.8%	用于湘湖三期开发	浙江湘湖旅业投资有限公司	否	否	否	否	公司自有闲置资金	1176
杭州临江投资发展有限公司	18,000	3 个月	9%	用于大江东开发	杭州萧山新湾街道城建投资开发有限公司	否	否	否	否	公司自有闲置资金	405

委托贷款情况说明

公司于第五届董事会第十五次会议（临时会议）审议通过了《关于公司委托贷款的议案》，委托中国农业银行股份有限公司杭州瓜沥支行向杭州萧山瓜沥镇城建投资开发有限公司提供最高额度为 15000 万元的贷款，用于浙江省小城市试点镇-瓜沥镇旧城区改造和土地整理。委托贷款期限为 24 个月，并按 9% 的年利率按月结息。杭州萧山城区建设有限公司为本次借款提供连带责任担保（详见 2012 年 8 月 31 日的《上海证券报》）。2014 年 9 月 28 日公司已如期收回杭州萧山瓜沥镇城建投资开发有限公司归还的委托贷款本金，相应利息同时结清。

公司于第六届董事会第五次会议（临时会议）审议通过了《关于公司委托贷款的议案》，委托中国农业银行股份有限公司杭州萧山支行向浙江湘湖旅游度假区投资发展有限公司提供最高额度为 25000 万元的委托贷款，用于湘湖三期开发。委托贷款期限最长为 12 个月，自签署贷款协议之日起，委托

贷款年化收益率 9.8%。浙江湘湖旅业投资有限公司为本次借款提供连带责任担保（详见 2013 年 11 月 1 日的《上海证券报》）。2014 年 10 月 29 日公司已如期收回浙江湘湖旅游度假区投资发展有限公司归还的委托贷款本金，相应利息同时结清。

公司于第六届董事会第八次会议审议通过了《关于使用闲置资金开展委托理财或委托贷款的议案》，委托中国农业银行股份有限公司杭州瓜沥支行向杭州萧山瓜沥镇城建投资开发有限公司提供最高额度为 10000 万元的贷款，用于浙江省小城市试点镇-瓜沥镇旧城区改造和土地整理。委托贷款期限为 23 个月，并按 9%的年利率按月结息。杭州萧山城区建设有限公司为本次借款提供连带责任担保（详见 2014 年 10 月 8 日的《上海证券报》）。

公司于第六届董事会第十一次会议（临时会议）审议通过了《关于增加投资额度开展委托理财或委托贷款业务的议案》，委托中国农业银行股份有限公司杭州萧山支行向浙江湘湖旅游度假区投资发展有限公司提供最高额度为 12000 万元的委托贷款，用于湘湖三期开发。委托贷款期限最长为 12 个月，自签署贷款协议之日起，委托贷款年化收益率 9.8%。浙江湘湖旅业投资有限公司为本次借款提供连带责任担保（详见 2014 年 11 月 13 日的《上海证券报》）。

公司于第六届董事会第十一次会议（临时会议）审议通过了《关于增加投资额度开展委托理财或委托贷款业务的议案》，委托中国农业银行股份有限公司杭州临江支行向杭州临江投资发展有限公司提供最高额度为 18000 万元的委托贷款，用于大江东开发。委托贷款期限为 3 个月，年化收益率 9%。杭州萧山新湾街道城建投资开发有限公司为本次借款提供连带责任担保（详见 2014 年 11 月 13 日的《上海证券报》）。

2、募集资金使用情况

(1) 募集资金总体使用情况

适用 不适用

(2) 募集资金承诺项目情况

适用 不适用

(3) 募集资金变更项目情况

适用 不适用

3、主要子公司、参股公司分析

单位：万元

序号	企业名称	注册资本	所占比例
1	杭州澳美印染有限公司	USD1000	70%
2	杭州航民热电有限公司	RMB5500	80%
3	杭州钱江印染化工有限公司	USD1300	70%
4	杭州航民达美染整有限公司	USD1900	75%
5	杭州航民美时达印染有限公司	USD750	75%
6	杭州萧山航民污水处理有限公司	RMB1000	100%
7	浙江航民海运有限公司	RMB8000	100%
8	杭州萧山航民非织造布有限公司	RMB3000	100%
9	杭州航民小城热电有限公司	RMB10000	100%
10	杭州航民江东热电有限公司	RMB12000	100%
11	杭州萧山东片污水处理有限公司	RMB4000	100%

①杭州澳美印染有限公司：化纤、混纺织物的印染、整理。2014 年实现销售收入 20538 万元，利润总额 5715 万元，净利润 4910 万元。

②杭州航民热电有限公司：火力发电、蒸汽。2014 年实现销售收入 17026 万元，利润总额 4001 万元，净利润 2998 万元。

③杭州钱江印染化工有限公司：生产销售染料及化纤面料；化纤织物印染和整理加工。2014 年实现销售收入 53673 万元，利润总额 9441 万元，净利润 8148 万元。

④杭州航民达美染整有限公司：主营高档棉布、麻布及混纺织物的印染加工。2014 年实现销售收入 68624 万元，利润总额 9445 万元，净利润 8201 万元。

⑤杭州航民美时达印染有限公司：主营高档棉布、麻布及混纺织物的印染加工。2014 年实现销售收入 22759 万元，利润总额 4956 万元，净利润 4268 万元。

⑥杭州萧山航民污水处理有限公司：主营工业水处理。

⑦浙江航民海运有限公司：主营煤炭、矿砂等运输。2014 年实现销售收入 5206 万元，利润总额-1544 万元，净利润-1544 万元。

⑧杭州萧山航民非织造布有限公司：主营非织造布、非织造合成革基布、无纺布等加工。2014 年实现销售收入 15773 万元，利润总额 2035 万元，净利润 1657 万元。

⑨杭州航民小城热电有限公司：主营电力业务：发电类。2014 年实现销售收入 15479 万元，利润总额 4727 万元，净利润 3542 万元。

⑩杭州航民江东热电有限公司：主营电力业务：发电类。2014 年实现销售收入 19617 万元，利润总额 6436 万元，净利润 4826 万元。

净利润来源或投资收益对净利润影响达到 10% 以上的子公司

单位：万元

公司名称	销售收入	利润总额	净利润
杭州澳美印染有限公司	20538	5715	4910

杭州钱江印染化工有限公司	53673	9441	8148
杭州航民达美染整有限公司	68624	9445	8201
杭州航民江东热电有限公司	19617	6436	4826

4、非募集资金项目情况

适用 不适用

二、董事会关于公司未来发展的讨论与分析

(一) 行业竞争格局和发展趋势

当前，我国经济进入速度变化、结构优化、动力转换的新常态。纺织印染行业需求刚性，但随着收入水平的日益提高，消费升级速度的加快，继续保持平稳增长。长期来看，由于印染行业的产业层次和市场集中度较低，产业结构调整、淘汰落后、限制新增产能的政策不会改变，产业升级亟待加快，资源整合尚需时日。

(二) 公司发展战略

继续围绕“做强主业、适度多元”的发展战略，努力打造负责任的一流上市公司，不断提升主业的盈利能力，通过强化产业协同，进一步提高公司综合竞争能力、可持续发展能力，并在风险可控的前提下，加快考察和调研适合公司发展的新项目，培育新的增长点，为公司又好又快发展积蓄力量。

(三) 经营计划

2015 年公司工作的总体思路是：继续坚持“稳中求进、进中求好、好中求优”的总基调，以提高发展质量和效益为中心，着力抓好规划引领，强化生产经营管理，建立健全制度体系，加大节能减排力度，加快人力资源开发，持续提升公司的盈利能力、竞争能力和可持续发展能力。根据这一总体要求，今年公司发展的目标是：实现工业产值 37.63 亿元，实现销售收入（简单合并）37.3 亿元，实现利润 6.35 亿元。

重点工作：一是加强公司战略谋划，组织编制新一轮发展规划并凸显其引领作用，实现有质量、有效益、可持续的发展，不断开创企业发展新局面。二是按照产品高端化、生产智能化、消耗低碳化的要求，提高高附加值产品的市场占有率，推进生产制造的智能化水平，提高资源能耗利用率，确保印染、热电等传统主业始终保持充沛的活力。三是以项目为抓手，努力做好染料生产企业——杭州宇田科技有限公司股权收购的前期工作，在可行的前提下推动并购和整合；积极拓展扩大无纺布生产；抓好航民江东热电新增高温高压锅炉项目。四是突出抓好市场营销、大宗原料采购、成本资金控制三条防线，大力夯实企业盈利基础。五是进一步完善内控体系建设，根据业务发展需要，建立健全各项制度，增强风险防范能力。六是继续加大节能、降耗、减排力度，争做绿色低碳企业。七是适应新一轮发展的需要，加大人力资源开发力度，努力造就一大批经营管理人才、专业技术人才和高素质技能型员工。

(四) 因维持当前业务并完成在建投资项目公司所需的资金需求

公司目前的资金状况能够满足现有业务需要，未来公司将根据业务发展需要统筹资金调度，充分利用各种金融工具，合理安排资金计划，如出现融资需求，公司将严格依照法规规定的程序履行必要的审批和公告程序。

(五) 可能面对的风险

具体公司而言，印染主业已经过了成长期，进入成熟期，市场需求趋向饱和，销售额增长缓慢；热电主业告别了缺电时代，进入限电时代，产值甚至出现下滑；织布业由于剑杆织机设备陈旧，维修费用上升且难于适应新产品开发的转换；非织造业亟待产能扩张，但新项目落地还需付

出很大努力；海运公司和经济运行周期密切相关，短期扭亏困难；公司新兴产业的培育因为科技变化快、行业起伏大，导致市场可预测性差、不确定性风险高，再加上隔行如隔山，相关技术和人才缺乏，尚未取得实质性进展。另外，实体企业的生产经营成本近年来持续上升，如人工工资、土地价格、资源税费等，且劳动力价格、社保缴费水平、污染排放和违规处罚标准还在不断提升，这是未来公司各产业发展面临的共同问题。

风险应对措施：新常态下，面对新情况、新矛盾、新问题，公司将进一步转变观念、调整思路，制订优结构、强机制、稳经营、提效益的策略，积极抢抓机遇，应对市场变化。

三、董事会对会计师事务所“非标准审计报告”的说明

(一) 董事会、监事会对会计师事务所“非标准审计报告”的说明

适用 不适用

(二) 董事会对会计政策、会计估计或核算方法变更的原因和影响的分析说明

适用 不适用

自 2014 年 1 月 26 日起，财政部陆续颁布或修订了《企业会计准则第 2 号-长期股权投资》、《企业会计准则第 9 号-职工薪酬》、《企业会计准则第 30 号-财务报表列报》、《企业会计准则第 33 号-合并财务报表》、《企业会计准则第 37 号-金融工具列报》、《企业会计准则第 39 号-公允价值计量》、《企业会计准则第 40 号-合营安排》和《企业会计准则第 41 号-在其他主体中权益的披露》共八项具体会计准则，除《企业会计准则第 37 号—金融工具列报》在 2014 年年度及以后期间的财务报告中使用时外，上述其他准则自 2014 年 7 月 1 日起在所有执行企业会计准则的企业范围内施行。新会计准则的实施对本公司 2014 年及以前年度资产总额、负债总额、所有者权益总额以及净利润未产生影响。

董事会一致认为：本次会计政策变更是根据财政部 2014 年新颁布或修订的相关会计准则进行的合理变更，决策程序符合有关法律法规和《公司章程》等规定，符合公司实际情况。同意公司执行 2014 年新颁布的相关企业会计准则。

(三) 董事会对重要前期差错更正的原因及影响的分析说明

适用 不适用

四、利润分配或资本公积金转增预案

(一) 现金分红政策的制定、执行或调整情况

根据《公司法》、《证券法》、中国证监会《关于进一步落实上市公司现金分红有关事项的通知》（证监发[2012]37号）、中国证监会浙江监管局《关于转发进一步落实上市公司现金分红有关事项的通知》（浙证监上市字[2012]138号）的规定，为了进一步规范公司利润分配政策，维护股东特别是中小投资者的利益，公司结合企业实际情况，于 2012 年 8 月 8 日的第五届董事会第十四次会议审议通过了《关于修改公司章程的议案》。2012 年 8 月 30 日公司召开 2012 年第一次临时股东大会，审议通过了上述议案，相关决议公告详见上海证券交易所网站及 2012 年 8 月 10 日、8 月 31 日《上海证券报》。

修订后的《公司章程》对公司现金分红标准、比例、相关决策程序进行了明确规定，为独立董事尽职履责和中小股东充分表达诉求提供了制度保障，充分维护了中小股东的合法权益。修订后的《公司章程》还对公司调整利润分配政策的条件、决策程序和机制进行了明确规定。

公司自上市以来，一直重视对投资者的合理回报，每年均进行利润分配。公司于 2014 年 5 月 5 日在上海证券交易所、《上海证券报》上刊登了 2013 年度分红派息实施公告，实施了向全体股东每 10 股派发现金红利 2.0 元（含税），合计派发现金 127,062,000.00 元。该利润分配方案已于 2014 年 5 月 15 日实施完毕，公司严格执行了公司章程制定的利润分配政策。

(二) 报告期内盈利且母公司未分配利润为正，但未提出现金红利分配预案的，公司应当详细披露原因以及未分配利润的用途和使用计划

适用 不适用

(三) 公司近三年（含报告期）的利润分配方案或预案、资本公积金转增股本方案或预案

单位：元 币种：人民币

分红年度	每 10 股送红股数（股）	每 10 股派息数（元）（含税）	每 10 股转增数（股）	现金分红的数额（含税）	分红年度合并报表中归属于上市公司股东的净利润	占合并报表中归属于上市公司股东的净利润的比率（%）
2014 年		2.10		133,415,100.00	444,872,754.88	30.0
2013 年		2.00		127,062,000.00	411,106,972.28	30.9
2012 年		2.00	5	84,708,000.00	282,324,618.32	30.0

五、积极履行社会责任的工作情况

(一) 社会责任工作情况

《浙江航民股份有限公司 2014 年度社会责任报告》在上海证券交易所网站披露，披露网址：www.sse.com.cn

第五节 重要事项

一、重大诉讼、仲裁和媒体普遍质疑的事项

适用 不适用

二、报告期内资金被占用情况及清欠进展情况

适用 不适用

三、破产重整相关事项

报告期内，公司未发生破产重整事项。

四、资产交易、企业合并事项

适用 不适用

(一) 公司收购、出售资产和企业合并事项已在临时公告披露且后续实施无变化的

事项概述及类型	查询索引
2014年8月15日公司与杭州腾飞工贸实业有限公司等10家公司签订《关于杭州萧山东片污水处理有限公司之股权转让协议》，公司以10元的股权转让价款受让上述10家公司持有的东片污水公司全部股权，2014年9月15日，东片污水公司已办妥相关工商变更登记手续。东片污水公司原注册资本为405.50万元，净资产为0元。2014年10月，本公司以货币资金对东片污水公司增资3,594.50万元。	具体内容详见2014年10月21日公告在《上海证券报》和上海证券交易所网站www.sse.com.cn上的《浙江航民股份有限公司关于全资子公司杭州萧山东片污水处理有限公司增加注册资本的公告》

五、公司股权激励情况及其影响

适用 不适用

六、重大关联交易

适用 不适用

(一) 与日常经营相关的关联交易

1、已在临时公告披露且后续实施无进展或变化的事项

事项概述	查询索引
2014年3月24日公司第六届董事会第六次会议审议通过了《2014年度日常关联交易的议案》	具体内容详见2014年3月26日公告在《上海证券报》和上海证券交易所网站www.sse.com.cn上的《2014年度日常关联交易的公告》

七、重大合同及其履行情况

1 托管、承包、租赁事项

适用 不适用

(1) 租赁情况

单位:元 币种:人民币

出租方名称	承租方名称	租赁资产情况	租赁资产涉及金额	是否关联交易

杭州市萧山区瓜沥镇人民政府	浙江航民股份有限公司	污水处理资产（包括土地、建筑物、设备等）	45,568,137.82	非关联交易
---------------	------------	----------------------	---------------	-------

租赁情况说明

2014年10月11日公司与杭州市萧山区瓜沥镇人民政府（以下简称瓜沥镇政府）签订《资产租赁协议书》，就公司租赁瓜沥镇政府污水处理资产（包括土地、建筑物、设备等，以下简称标的资产。该等资产为瓜沥镇政府向杭州萧山污水处理有限公司购买）的有关事宜达成如下协议：

1. 瓜沥镇人民政府向杭州萧山污水处理有限公司购买上述标的资产所需资金（人民币45,568,137.82元）由公司垫付。瓜沥镇政府在杭州萧山污水处理有限公司向其交付标的资产的同时，将标的资产同步移交租赁给公司使用和管理。由于瓜沥镇政府购买标的资产所需资金全部由公司垫付，故瓜沥镇政府同意将标的资产租赁给公司使用，同时公司垫付款项的利息作为租赁费。垫付资金待瓜沥镇政府将标的资产转让给第三方后三个月内归还公司。

2. 在条件成熟时，瓜沥镇政府通过一定程序使公司作为唯一受让者合法取得标的资产。公司购买标的资产价格为45,568,137.82元，即公司为瓜沥镇政府购买标的资产的垫付资金45,568,137.82元抵作转让价款。

3. 在租赁期间，公司因标的资产的管理、运用、再投入、改造、处分或者其他情形投资形成的资产归属公司所有。同时上述资产获得的收益将归属于公司所有。

4. 标的资产的租赁期限自协议生效之日起，每三年为一期，期满后可续展。

2 担保情况

√适用 □不适用

单位：万元 币种：人民币

公司对外担保情况（不包括对子公司的担保）	
公司对子公司的担保情况	
报告期内对子公司担保发生额合计	4,000.00
报告期末对子公司担保余额合计（B）	400.00
公司担保总额情况（包括对子公司的担保）	
担保总额（A+B）	400.00
担保总额占公司净资产的比例（%）	0.15

3 其他重大合同

2014年10月11日公司与杭州市萧山区瓜沥镇人民政府（以下简称瓜沥镇政府）签订《资产租赁协议书》，就公司租赁瓜沥镇政府污水处理资产（包括土地、建筑物、设备等，以下简称标的资产。该等资产为瓜沥镇政府向杭州萧山污水处理有限公司购买）的有关事宜达成协议。考虑上述标的资产后期污水处理扩容配套用地之需要，尚需对标的资产周边进行征地拆迁工作。2014年10月15日，公司与瓜沥镇政府签订《资产租赁协议书之补充协议》，主要约定如下：

1. 针对拆迁所需的资金，由公司先行垫付并作为公司未来竞得拆迁所形成的工业用地使用权之预付款，第一期资金预付2,500万，资金使用成本按年利息7.2%计算。以后资金使用额度视拆迁情况再行协商。

2. 如公司竞得拆迁所形成的工业用地使用权，则拆迁垫付资金待拆迁所形成的工业用地使用权出让后，瓜沥镇政府所得款项予以归还；如公司未竞得拆迁所形成的工业用地使用权，瓜沥镇政府将促使有关部门在土地成交后30日内，将公司先行垫付的拆迁所需资金和相应的资金使用成本一并计算支付给公司。

八、承诺事项履行情况

√适用 □不适用

(一) 上市公司、持股 5%以上的股东、控股股东及实际控制人在报告期内或持续到报告期内的承诺事项

承诺背景	承诺类型	承诺方	承诺内容	承诺时间及期限	是否有履行期限	是否及时严格履行
与首次公开发行相关的承诺	解决同业竞争	浙江航民实业集团有限公司	1、航民集团目前没有、将来也不直接或间接从事与浙江航民股份有限公司及其控股的子公司现有及将来从事的业务构成同业竞争的任何活动，包括但不限于研制、生产和销售与浙江航民股份有限公司及其控股的子公司研制、生产和销售产品相同和相近似的任何产品，并愿意对违反上述承诺而给浙江航民股份有限公司造成的经济损失承担赔偿责任。2、对航民集团下属全资企业、直接和间接控股的企业，航民集团将通过派出机构和人员(包括但不限于董事、总经理)以及控股地位使该企业履行本承诺函中与航民集团相同的义务，保证不与浙江航民股份有限公司同业竞争，并愿意对违反上述承诺而给浙江航民股份有限公司造成的经济损失承担赔偿责任。	2004 年 8 月 9 日 长期持续	否	是
其他承诺	其他	浙江航民实业集团有限公司	航民集团于 2013 年 6 月 25 日通过上海证券交易所证券交易系统增持本公司股份 937,162 股，约占公司已发行总股份的 0.147%。其计划拟自本次增持之日起 12 个月内，以自身名义通过上海证券交易所证券交易系统择机增持本公司股份，累计增持比例不超过公司已发行总股份的 2% (含本次已增持部分)。并承诺在增持期间及法定期限内不减持其持有的本公司股份。	2013 年 6 月 25 日至 2014 年 6 月 24 日	是	是

九、聘任、解聘会计师事务所情况

单位：万元 币种：人民币

是否改聘会计师事务所：	否	
	原聘任	现聘任
境内会计师事务所名称		天健会计师事务所（特殊普通合伙）
境内会计师事务所报酬		100
境内会计师事务所审计年限		14
	名称	报酬
内部控制审计会计师事务所	天健会计师事务所（特殊普通合伙）	30

聘任、解聘会计师事务所的情况说明

公司第六届董事会第六次会议和 2013 年年度股东大会审议并通过了《关于续聘 2014 年度财务审计机构的议案》，同意续聘天健会计师事务所(特殊普通合伙)为公司 2014 年度的审计机构。

十、上市公司及其董事、监事、高级管理人员、持有 5%以上股份的股东、实际控制人、收购人处罚及整改情况

本报告期，公司、董事、监事、高级管理人员、持有 5%以上股份的股东、实际控制人、收购人均未受中国证监会的稽查、行政处罚、通报批评及证券交易所的公开谴责。

十一、可转换公司债券情况

□适用 √不适用

十二、执行新会计准则对合并财务报表的影响**1 准则其他变动的影响**

执行新会计政策，受重要影响的报表项目和金额如下表：

单位：元 币种：人民币

受重要影响的报表项目	影响金额	备注
2013年12月31日资产负债表项目		
递延收益	75,737,109.29	
其他非流动负债	-75,737,109.29	

十三、其他重大事项的说明

□适用 √不适用

第六节 股份变动及股东情况

一、股本变动情况

(一) 股份变动情况表

1、股份变动情况表

报告期内，公司股份总数及股本结构未发生变化。

2、股份变动情况说明

报告期内，公司无限售股份。

二、证券发行与上市情况

(一) 截至报告期末近 3 年历次证券发行情况

单位：股 币种：人民币

股票及其衍生证券的种类	发行日期	发行价格 (或利率)	发行数量	上市日期	获准上市交易数量	交易终止日期
可转换公司债券、分离交易可转债、公司债类						
11 航民 01	2012 年 3 月 22 日	6.80	300,000,000	2012 年 4 月 19 日	300,000,000	2015 年 3 月 19 日
11 航民 02	2013 年 9 月 16 日	6.60	250,000,000	2013 年 10 月 21 日	250,000,000	2016 年 9 月 14 日

截至报告期末近 3 年历次证券发行情况的说明（存续期内利率不同的债券，请分别说明）：

经中国证券监督管理委员会证监许可[2011]1613 号文核准，公司获准公开发行面值不超过人民币 5.5 亿元公司债券。2012 年 3 月 22 日，公司公开发行第一期 3 亿元公司债券，票面利率为 6.80%，债券期限为 3 年。并于 2012 年 4 月 19 日在上海证券交易所上市，证券简称“11 航民 01”，证券代码“122130”。报告期内，公司发行了第二期面值 2.5 亿元公司债券，票面利率为 6.60%，债券期限为 3 年。并于 2013 年 10 月 21 日在上海证券交易所上市，证券简称“11 航民 02”，证券代码“122274”。

三、股东和实际控制人情况

(一) 股东总数:

截止报告期末股东总数(户)	19,967
年度报告披露日前第五个交易日末的股东总数(户)	19,880

(二) 截止报告期末前十名股东、前十名流通股股东（或无限售条件股东）持股情况表

单位：股

前十名股东持股情况							
股东名称 (全称)	报告期内增 减	期末持股数 量	比例(%)	持有有 限售条 件股份 数量	质押或冻结 情况		股东 性质
					股份 状态	数量	
浙江航民实业集团 有限公司	3,588,921	204,050,983	32.12	0	无		境内非国 有法人
万向集团公司	0	120,900,000	19.03	0	无		境内非国 有法人
张焱	29,758,500	29,758,500	4.68	0	无		未知
杭州钢铁集团公司	-4,463,577	16,079,888	2.53	0	无		国有法人

太平洋机电（集团）有限公司	0	11,700,000	1.84	0	无	国有法人
中国银行—景顺长城鼎益股票型开放式证券投资基金	6,917,796	6,917,796	1.09	0	无	未知
中国银行—景顺长城动力平衡证券投资基金	5,101,847	5,101,847	0.80	0	无	未知
刘斌	553,600	2,433,600	0.38	0	无	未知
中国平安人寿保险股份有限公司—分红—银保分红	2,153,400	2,153,400	0.34	0	无	未知
佛山市顺德金纺集团有限公司	-1,000,000	2,000,000	0.31	0	无	境内非国有法人
前十名无限售条件股东持股情况						
股东名称	持有无限售条件流通股的数量	股份种类及数量				
		种类	数量			
浙江航民实业集团有限公司	204,050,983	人民币普通股	204,050,983			
万向集团公司	120,900,000	人民币普通股	120,900,000			
张焱	29,758,500	人民币普通股	29,758,500			
杭州钢铁集团公司	16,079,888	人民币普通股	16,079,888			
太平洋机电（集团）有限公司	11,700,000	人民币普通股	11,700,000			
中国银行—景顺长城鼎益股票型开放式证券投资基金	6,917,796	人民币普通股	6,917,796			
中国银行—景顺长城动力平衡证券投资基金	5,101,847	人民币普通股	5,101,847			
刘斌	2,433,600	人民币普通股	2,433,600			
中国平安人寿保险股份有限公司—分红—银保分红	2,153,400	人民币普通股	2,153,400			
佛山市顺德金纺集团有限公司	2,000,000	人民币普通股	2,000,000			
上述股东关联关系或一致行动的说明	公司控股股东浙江航民实业集团有限公司与位列前10名的其它9家无限售条件股东之间不存在关联关系，也不属于《上市公司股东持股变动信息披露管理办法》中规定的一致行动人。除此之外，公司未知除公司控股股东浙江航民实业集团有限公司外位列前10名的其它9家无限售条件股东之间的关联关系，也未知其相互间是否属于《上市公司股东持股变动信息披露管理办法》中规定的一致行动人。					

四、控股股东及实际控制人变更情况

(一) 控股股东情况

1 法人

单位：元 币种：人民币

名称	浙江航民实业集团有限公司
单位负责人或法定代表人	朱重庆
成立日期	1997-08-18
组织机构代码	70427635-5
注册资本	400,000,000
主要经营业务	轻纺产品的制造、加工、开发、销售；实业投资、房地产投资；仓储服务；出口自产的纺织印染面料、染料、服装；进

	口自营生产、科研所需的原辅材料、机械设备、仪器仪表及零配件等。
未来发展战略	公司未来坚持“聚焦核心业务，适度多元”发展的战略。
报告期内控股和参股的其他境内外上市公司的股权情况	报告期内公司持有浙江传化股份有限公司 2254477 股。

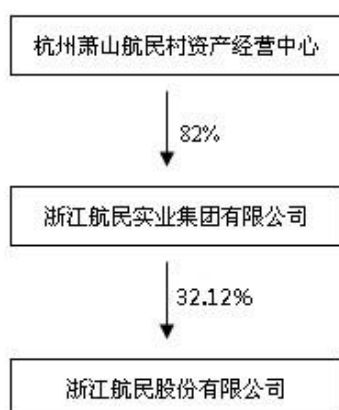
(二) 实际控制人情况

1 法人

单位：元 币种：人民币

名称	杭州萧山航民村资产经营中心
单位负责人或法定代表人	陈国庆
成立日期	1997-08-12
组织机构代码	71951594-5
注册资本	196,967,000
主要经营业务	主要经营航民村集体资产投资、租赁、服务等。

2 公司与实际控制人之间的产权及控制关系的方框图



五、其他持股在百分之十以上的法人股东

单位：元 币种：人民币

法人股东名称	单位负责人或法定代表人	成立日期	组织机构代码	注册资本	主要经营业务或管理活动等情况
万向集团公司	鲁冠球	1990年12月24日	14291193-4	450,000,000	机械设备及零部件制造、销售，经营自产产品及相关技术的出口业务；经营本企业或本企业成员企业生产、科研所需的原辅材料、机械设备、仪器仪表、零配件及相关技术的进口业务；经营本企业的进料加工和“三来一补”业务；承包境外机电行业工程和境内国际招标工程；对外派遣实施上述境外工程的劳务人员等。

第七节 优先股相关情况

本报告期公司无优先股事项。

第八节 董事、监事、高级管理人员和员工情况

一、持股变动情况及报酬情况

(一) 现任及报告期内离任董事、监事和高级管理人员持股变动及报酬情况

单位：股

姓名	职务(注)	性别	年龄	任期起始日期	任期终止日期	年初持股数	年末持股数	年度内股份增减变动量	增减变动原因	报告期内从公司领取的应付报酬总额(万元)(税前)	报告期在其股东单位领薪情况
朱重庆	董事长	男	62	2013-05-06	2016-05-06	0	0	0		75.96	
丁兴贤	董事	男	52	2013-05-06	2016-05-06	0	0	0			
朱建庆	董事、总经理	男	58	2013-05-06	2016-05-06	0	0	0		59.18	
吴东明	董事	男	44	2013-05-06	2016-05-06	0	0	0			
高天相	董事	男	57	2013-05-06	2016-05-06	0	0	0			
陈贵樟	董事	男	42	2013-05-06	2016-05-06	0	0	0			
蔡再生	独立董事	男	50	2014-12-08	2016-05-06	0	0	0			
郑念鸿	独立董事	男	64	2014-12-08	2016-05-06	0	0	0			
吕福新	独立董事	男	65	2014-12-08	2016-05-06	0	0	0			
李军晓	董事会秘书、副总经理	男	43	2013-05-06	2016-05-06	0	0	0		34.10	
龚雪春	监事会主席	男	47	2013-05-06	2016-05-06	0	0	0			
单国众	监事	男	56	2013-05-06	2016-05-06	0	0	0			
雷备战	职工监事	男	43	2013-05-06	2016-05-06	0	0	0		16.47	
朱岳斌	副总经理	男	45	2013-05-06	2016-05-06	0	0	0		40.69	
沈宝水	副总经理	男	59	2013-05-06	2016-05-06	0	0	0		43.73	
朱顺康	副总经理	男	55	2013-05-06	2016-05-06	0	0	0		49.16	

沈利文	财务负责人	女	41	2013-05-06	2016-05-06	0	0	0		19.61	
孙永森	原独立董事	男	69	2013-05-06	2014-12-08	0	0	0			
沈玉平	原独立董事	男	58	2013-05-06	2014-12-08	0	0	0		6.00	
许海育	原独立董事	男	66	2013-05-06	2014-12-08	0	0	0		6.00	
合计	/	/	/	/	/	0	0	0	/	350.90	/

姓名	最近 5 年的主要工作经历
朱重庆	中共党员，初中文化，高级经济师。2005 年至今任浙江航民实业集团有限公司董事长，1998 年起至今任本公司董事长。先后被授予浙江省劳动模范、全国新长征突击手、中国第二届杰出青年、全国乡镇企业家、全国劳动模范等荣誉称号，为第八届全国人大代表。现任浙江航民实业集团有限公司董事长，本公司董事长。
丁兴贤	中共党员，会计师。2004 年 5 月至今任万向集团公司财务部副总经理，2013 年 5 月起至今任本公司董事。
朱建庆	中共党员，初中文化。1998 年至 2005 年 10 月任本公司副总经理、杭州澳美印染有限公司总经理。2005 年 10 月至今任浙江航民实业集团有限公司董事、本公司董事、总经理，兼杭州澳美印染有限公司总经理。
吴东明	中共党员，本科学历，高级会计师。2007 年 9 月至今，任杭州钢铁集团公司财务部部长；2011 年 12 月起兼任杭州钢铁集团公司副总会计师。现任杭州钢铁集团公司财务部部长、副总会计师，本公司董事。
高天相	中共党员，大专文化，高级经济师。2004 年 2 月至 2005 年 10 月任本公司董事、副总经理、董事会秘书；现任浙江航民实业集团有限公司董事、副总经理、本公司董事，第一创业证券有限责任公司董事。
陈贵樟	中共党员，本科学历，经济师。2003 年 1 月任万向集团公司发展部总经理助理。现任万向集团公司发展部副总经理、顺发恒业股份公司董事、万向硅峰电子股份有限公司董事、河北承德露露股份有限公司董事、本公司董事。
蔡再生	中共党员，东华大学教授，博士生导师，东华大学纺化系主任，染整硕士点负责人。现任本公司独立董事，兼任中国纺织工业联合会产品中心基地企业评估专家，中国针织工业协会专家技术委员会委员，上海市纺织工程学会理事、染整专业委员会副主任、美国纺织化学师与印染师协会(AATCC)资深会员、英国染色师学会(SDC)会员、《东华大学学报》编委会委员等。
郑念鸿	中共党员，高级会计师、高级职业经理。2004 年 2 月—2013 年 4 月任浙江东方集团公司党委书记兼总经理、兼任浙江东日股份有限公司董事长、浙江东方职业技术学院董事长兼党委书记；2007—2009 年任浙江钱江摩托股份有限公司独立董事；2006—2013 年 4 月任温州银行股份有限公司董事。现任本公司独立董事、浙江金鹰股份有限公司独立董事、温州市会计学会副会长。
吕福新	中共党员，经济学博士，教授，博士生导师。曾任浙江工商大学工商管理学院院长、浙江省浙商研究中心主任、浙江工商大学浙商研究院院长和名誉院长。现任本公司独立董事、浙江报喜鸟服饰股份有限公司，兼任中国企业管理研究会常务理事、中国市场学会常务理事、中国城

	市经济学会理事、浙江省浙商研究会副会长，浙江省工商联常委、遂昌县政府顾问等。
李军晓	硕士研究生，高级经济师。2005年4月至2009年3月，任浙江航民实业集团有限公司总经理助理兼杭州航民纺织品质量检测有限公司经理。现任本公司董事会秘书、副总经理。荣获上海证券报社“上市公司优秀董秘”、浙江上市公司优秀董秘等称号。
龚雪春	中共党员，工商管理硕士，会计师。1998年至今，任佛山市顺德金纺集团有限公司董事、财务负责人、财务部经理、财务总监、副总经理。现任本公司监事会主席。
单国众	中共党员，大专学历，经济师。2010年至今，任太平洋机电（集团）有限公司副总裁，兼上海卓越纳米新材料股份有限公司董事、上海中国纺织机械股份有限公司董事、上海二纺机机械有限公司执行董事。现任本公司监事。
雷备战	中共党员，本科学历，高级会计师。1999年至2001年，曾任杭州航民热电有限公司财务经理。现任本公司职工代表监事、审计部经理。
朱岳斌	中共党员，大专学历。2000年4月至今任本公司印染分公司经理。现任浙江航民实业集团有限公司董事、本公司副总经理、兼任印染分公司经理。
沈宝水	中共党员，初中文化，技师。1989年至2006年7月，任本公司杭州航民热电有限公司经理。现任浙江航民实业集团有限公司董事、本公司副总经理、兼任杭州航民小城热电有限公司经理。
朱顺康	中共党员，工商管理硕士。1994年至今任本公司杭州达美染整有限公司经理。现任浙江航民实业集团有限公司董事、本公司副总经理、兼任杭州航民达美染整有限公司总经理。
沈利文	中共党员，本科学历，会计师。现任浙江航民股份有限公司财务负责人兼财务部经理、杭州航民达美染整有限公司董事、浙江航民海运有限公司董事。
孙永森	中共党员，高级经济师。第八届、十届全国人大代表，十五大党代表。曾任本公司独立董事。
沈玉平	经济学博士、教授。曾任本公司独立董事。
许海育	中共党员，高级工程师。曾任本公司独立董事。

二、现任及报告期内离任董事、监事和高级管理人员的任职情况

(一) 在股东单位任职情况

√适用 □不适用

任职人员姓名	股东单位名称	在股东单位担任的职务	任期起始日期	任期终止日期
朱重庆	浙江航民实业集团有限公司	董事长		
丁兴贤	万向集团公司	财务部副总经理		
吴东明	杭州钢铁集团公司	财务部部长		
高天相	浙江航民实业集团有限公司	董事、副总经理		
龚雪春	佛山市金纺集团有限公司	财务部经理、董事		

单国众	太平洋机电（集团）有限公司	副总裁		
在股东单位任职情况的说明				

(二) 在其他单位任职情况

√适用 □不适用

任职人员姓名	其他单位名称	在其他单位担任的职务	任期起始日期	任期终止日期
高天相	第一创业证券有限责任公司	董事		
陈贵樟	万向德农股份有限公司	总经理		
陈贵樟	顺发恒业股份公司	董事		
陈贵樟	河北承德露露股份有限公司	董事		
陈贵樟	大洋世家股份有限公司	董事		
郑念鸿	浙江金鹰股份有限公司	独立董事		
吕福新	浙江报喜鸟服饰股份有限公司	独立董事		
单国众	上海一纺机械有限公司	执行董事		
单国众	上海二纺机机械有限公司	执行董事		
在其他单位任职情况的说明				

三、董事、监事、高级管理人员报酬情况

董事、监事、高级管理人员报酬的决策程序	由董事会薪酬与考核委员会考核确认。
董事、监事、高级管理人员报酬确定依据	由董事会薪酬与考核委员会依据履职情况、工作业绩等考核后执行。
董事、监事和高级管理人员报酬的应付报酬情况	详见“现任及报告期内离任董事、监事和高级管理人员持股变动及报酬情况”
报告期末全体董事、监事和高级管理人员实际获得的报酬合计	报告期末全体董事、监事和高级管理人员从公司实际获得的报酬合计 350.90 万元。

四、公司董事、监事、高级管理人员变动情况

姓名	担任的职务	变动情形	变动原因
蔡再生	独立董事	选举	增补独立董事
郑念鸿	独立董事	选举	增补独立董事

吕福新	独立董事	选举	增补独立董事
孙永森	独立董事	离任	个人原因辞职
沈玉平	独立董事	离任	任职期限已满
许海育	独立董事	离任	任职期限已满

五、公司核心技术团队或关键技术人员情况

报告期内，公司未发生核心技术团队或关键技术人员等对公司核心竞争力产生重大影响的人员变动情况。

六、母公司和主要子公司的员工情况

(一) 员工情况

母公司在职员工的数量	2,560
主要子公司在职员工的数量	5,085
在职员工的数量合计	7,645
母公司及主要子公司需承担费用的离退休职工人数	75
专业构成	
专业构成类别	专业构成人数
生产人员	6,369
销售人员	401
技术人员	572
财务人员	62
行政人员	241
合计	7,645
教育程度	
教育程度类别	数量(人)
大学本科及以上	184
大学专科	1,551
中专技校及高中	5,407
其它	503
合计	7,645

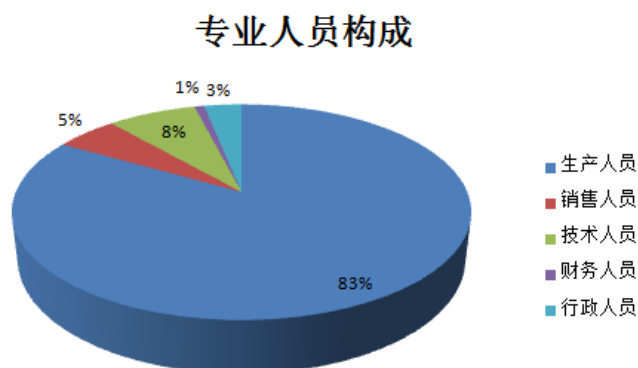
(二) 薪酬政策

公司制定了以公平、竞争、激励、经济、合法为原则的薪酬政策，实行岗位绩效工资制。

(三) 培训计划

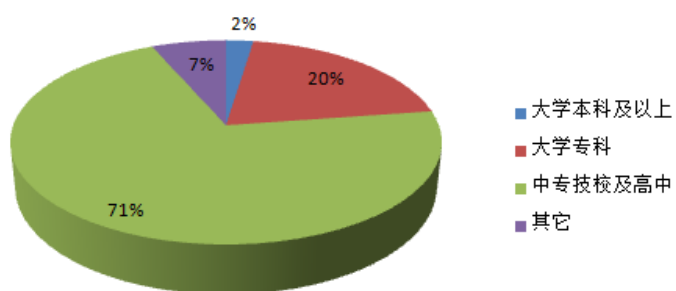
公司建立了分层分类的培训体系，采取内训外训相结合的培训方式。内部培训包括各领域专业人员或优秀员工进行各类业务培训；外部培训如组织员工参加行业协会、监管部门组织的培训；同时组织各岗位员工积极参加岗位所需技术职业资格的学习及培训等。

(四) 专业构成统计图



(五) 教育程度统计图

教育程度人员构成



第九节 公司治理

一、公司治理及内幕知情人登记管理等相关情况说明

(一) 公司治理情况

公司严格按照《公司法》、《证券法》、《上海证券交易所股票上市规则》和中国证券监督管理委员会有关法律法规的要求，加强信息披露工作，不断完善公司的法人治理结构，规范公司运作。报告期内，公司制定了《重大事项事前咨询制度》，修订了《董事会审计委员会工作细则》，修改了《公司章程》。公司董事会认为公司法人治理的实际情况符合《上市公司治理准则》的要求。具体内容如下：

(1) 股东与股东大会

公司严格按照《公司章程》及《股东大会议事规则》的相关规定和程序召集、召开股东大会；公司能确保所有股东，尤其是中小股东的平等地位及合法权益，充分享有和行使自己的权利。公司所有关联交易严格遵循公平合理的原则，定价依据公开披露，关联董事、关联股东回避表决。

(2) 控股股东与上市公司

控股股东依法行使其权利，承担其义务，没有超越股东大会直接或间接干预公司的决策和经营活动；公司与控股股东在资产、业务、机构、财务和人员方面做到了“五独立”，公司董事会、监事会和内部机构均独立运作，确保公司重大决策由公司独立作出和实施。公司已建立防止控股股东及其附属企业占用上市公司资金、侵害上市公司利益的长效机制，制定有《防范控股股东及关联方资金占用管理办法》。

(3) 董事与董事会

公司严格按照《公司法》和《公司章程》规定的选聘程序选举董事，在董事选举中积极采用了累积投票制度，公司董事会组成科学，职责清晰，制度健全。公司董事会由9名董事组成，其中独立董事3名，董事会下设战略、审计、提名、薪酬与考核四个专门委员会，均严格遵照《公司章程》、公司《董事会各专门委员会工作实施细则》认真、勤勉地运作。公司各位董事在各自领域都具有丰富的经验，在公司重大决策以及投资方面都能很好的发挥其专业作用，提出专业的意见和建议，为公司科学决策提供大力支持，忠实、谨慎、认真、勤勉地履行了董事职责。

(4) 监事和监事会

公司监事会严格按照《公司法》、《公司章程》规定的选聘程序选举监事，其召集、召开程序符合《监事会议事规则》，有完整、真实的会议记录。公司监事能够认真履行自己的职责，本着对全体股东负责的态度，依法、独立地对公司财务、经营情况以及公司董事、经理和其他高级管理人员履行职责的合法性、合规性进行监督，维护公司及股东的合法权益。

(5) 绩效评价与激励约束机制

公司通过目标管理使公司的战略目标转化为高层管理者的行动目标，并利用其来指导团队运作和评价管理者的贡献，建立并逐步完善了董事、监事、高级管理人员的绩效评价标准与激励约束机制；高级管理人员的聘任公开、透明，符合相关法律、法规的规定。

(6) 信息披露与透明

公司指定董事会秘书负责信息披露工作，指定《上海证券报》为公司信息披露的报纸。公司严格按照有关法律法规及公司制定的《信息披露事务管理制度》、《重大信息内部报告制度》等的要求，真实、准确、完整、及时地披露有关信息，确保所有投资者能够平等一致地获得有效信息。报告期内，公司共完成4份定期报告，42份临时公告，使投资者能及时、公平、准确、完整地了解公司状况。

(7) 相关利益者

公司本着公开、公平、守信的原则，对待公司相关利益者。不仅维护股东的利益，同时能够充分尊重和维持银行及其他债权人、职工、客户等其他相关利益者的合法权益，在经济交往中，做到诚实守信，公平交易，使公司稳健成长。同时，公司有较强的社会责任意识，在公益事业、环境保护、节能减排等方面积极响应国家号召。

(二) 内幕知情人登记管理

根据《关于上市公司建立内幕信息知情人登记管理制度的规定》（证监会公告〔2011〕30号），公司董事会于2012年1月16日审议通过了《内幕信息知情人登记管理制度》，按照该制度的相关规定，对相关内幕信息知情人进行了登记及报备。

公司治理与《公司法》和中国证监会相关规定的要求是否存在差异；如有差异，应当说明原因
公司治理与《公司法》和中国证监会相关规定的要求不存在差异。

二、股东大会情况简介

会议届次	召开日期	会议议案名称	决议情况	决议刊登的指定网站的查询索引	决议刊登的披露日期
2013 年度股东大会	2014 年 4 月 21 日	1、审议公司《2013 年度董事会工作报告》；2、审议公司《2013 年度监事会工作报告》；3、审议公司 2013 年度报告全文及摘要；4、审议公司《2013 年度财务决算报告》；5、审议公司《2014 年度财务预算报告》；6、审议公司关于 2014 年度日常关联交易的议案；7、审议公司关于 2013 年度利润分配预案；8、审议关于续聘 2014 年度公司财务审计机构的议案；9、关于聘请 2014 年度内部控制审计机构的议案；10、审议关于公司《2013 年度独立董事述职报告》；11、审议关于修改《公司章程》的议案。	全部通过	上海证券交易所网站 www.sse.com.cn 和《上海证券报》	2014 年 4 月 22 日
2014 年第一次临时股东大会	2014 年 12 月 8 日	1、审议关于签订《关联交易框架协议》的议案；2、审议关于购买委托理财产品实施情况的议案；3、审议关于调整公司独立董事的议案。	全部通过	上海证券交易所网站 www.sse.com.cn 和《上海证券报》	2014 年 12 月 9 日

三、董事履行职责情况

(一) 董事参加董事会和股东大会的情况

董事姓名	是否独立董事	参加董事会情况						参加股东大会情况
		本年应参加董事会次数	亲自出席次数	以通讯方式参加次数	委托出席次数	缺席次数	是否连续两次未亲自参加会议	出席股东大会的次数
朱重庆	否	8	8	4	0	0	否	2
丁兴贤	否	8	8	4	0	0	否	2
朱建庆	否	8	8	4	0	0	否	2
吴东明	否	8	7	4	1	0	否	1
高天相	否	8	8	4	0	0	否	2
陈贵樟	否	8	6	4	2	0	否	0
蔡再生	是	1	1	0	0	0	否	0
郑念鸿	是	1	1	0	0	0	否	0
吕福新	是	1	1	0	0	0	否	0
孙永森 (已离任)	是	7	7	4	0	0	否	2
沈玉平 (已离任)	是	7	6	4	1	0	否	0

任)								
许海育 (已离任)	是	7	6	4	1	0	否	2

年内召开董事会会议次数	8
其中：现场会议次数	4
通讯方式召开会议次数	4
现场结合通讯方式召开会议次数	0

四、董事会下设专门委员会在报告期内履行职责时所提出的重要意见和建议

公司董事会下设的战略委员会、提名委员会、审计委员会、薪酬与考核委员会，按照制定的工作细则履行职责，对公司的规范发展提出合理化建议。

1、董事会战略委员会履职情况

董事会战略委员会是董事会设立的关于公司发展战略规划的机构，对公司中长期战略规划、重大决策等事项进行研究，并提出自己的意见和建议。未有违反法律法规、公司管理制度的情形发生。

2、董事会提名委员会履职情况

董事会提名委员会是董事会设立的专门工作机构，负责公司各项董事、高管人员的提名审核及评定。委员会严格按照中国证监会、上交所有关法律法规和公司内部管理制度的有关规定执行各项人员的人选、条件、标准和程序提出建议，未有违反法律法规、公司管理制度的情形发生。

3、董事会审计委员会履职情况

详细内容请见公司于同日在上海证券交易所网站（网址<http://www.sse.com.cn>）披露的公司《审计委员会年度履职报告》。

4、董事会薪酬与考核委员会履职情况

董事会薪酬与考核委员会是负责公司董事、高管人员的考核和薪酬管理制度。委员会严格按照中国证监会、上交所有关法律法规和公司内部管理制度的有关规定对董事、高管人员的薪酬和考核标准进行研究、审查等工作，未有违反法律法规、公司管理制度的情形发生。

五、监事会发现公司存在风险的说明

公司监事会对报告期内的监督事项无异议。

六、公司就其与控股股东在业务、人员、资产、机构、财务等方面存在的不能保证独立性、不能保持自主经营能力的情况说明

公司与控股股东在业务、人员、资产、机构、财务等方面不存在的不能保证独立性、不能保持自主经营能力的情况。

七、报告期内对高级管理人员的考评机制，以及激励机制的建立、实施情况

为建立与现代企业制度相适应的激励约束机制，有效调动高管人员的积极性和创造性，公司建立了对高级管理人员的选择、考评、约束激励机制，制订了高级管理人员的工作责任目标，由董事会按年度对高级管理人员的业绩和履行职务情况进行考评，并由董事会决定高级管理人员的聘任。同时，通过内部管理控制制度，对高级管理人员的职权作了相应的约束。

第十节 内部控制

一、内部控制责任声明及内部控制制度建设情况

1、内部控制责任声明 按照企业内部控制规范体系的规定，建立健全和有效实施内部控制，评价其有效性，并如实披露内部控制自我评价报告是公司董事会的责任。监事会对董事会建立和实施内部控制进行监督。经理层负责组织领导企业内部控制的日常运行。公司董事会、监事会及董事、监事、高级管理人员保证本报告内容不存在任何虚假记载、误导性陈述或重大遗漏，并对报告内容的真实性、准确性和完整性承担个别及连带法律责任。公司内部控制的目标是合理保证经营管理合法合规、资产安全、财务报告及相关信息真实完整，提高经营效率和效果，促进实现发展战略。由于内部控制存在的固有局限性，故仅能为实现上述目标提供合理保证。此外，由于情况的变化可能导致内部控制变得不恰当，或对控制政策和程序遵循的程度降低，根据内部控制评价结果推测未来内部控制的有效性具有一定的风险。

2、内部控制制度建设情况 公司根据《公司法》、《证券法》、《企业内部控制基本规范》及其配套指引的相关规定，已建立了规范有效的内部控制制度，保证了公司各项生产经营管理活动有序进行，提高了经营效率和效果，促进了公司发展战略的实现。报告期内，公司制定了《重大事项事前咨询制度》，修订了《董事会审计委员会工作细则》，修改了《公司章程》，进一步加强了公司的内部控制规范。具体详见《浙江航民股份有限公司 2014 年度内部控制评价报告》。内部控制自我评价报告详见附件

是否披露内部控制自我评价报告：是

二、内部控制审计报告的相关情况说明

天健会计师事务所（特殊普通合伙）对公司2014年12月31日的财务报告内部控制的有效性审计后认为：公司按照《企业内部控制基本规范》和相关规定在所有重大方面保持了有效的财务报告内部控制。

本公司内部控制审计报告详见上海证券交易所网站 www.sse.com.cn。

是否披露内部控制审计报告：是

三、年度报告重大差错责任追究制度及相关执行情况说明

公司于2011年4月25日召开的第五届董事会第五次会议审议通过了《年报信息披露重大差错责任追究制度》，对公司年报编制、审议、披露的程序及保密措施、责任追究等进行了规定，规定公司可以对信息披露重大差错责任人给予行政及经济处分，并有权视情形追究相关责任人的法律责任。

报告期内，公司年报信息披露未出现重大会计差错、重大信息遗漏等情况。

第十一节 财务报告

一、审计报告

天健审（2015）1198 号

浙江航民股份有限公司全体股东：

我们审计了后附的浙江航民股份有限公司（以下简称航民股份公司）财务报表，包括 2014 年 12 月 31 日的合并及母公司资产负债表，2014 年度的合并及母公司利润表、合并及母公司现金流量表、合并及母公司所有者权益变动表，以及财务报表附注。

一、管理层对财务报表的责任

编制和公允列报财务报表是航民股份公司管理层的责任，这种责任包括：（1）按照企业会计准则的规定编制财务报表，并使其实现公允反映；（2）设计、执行和维护必要的内部控制，以使财务报表不存在由于舞弊或错误导致的重大错报。

二、注册会计师的责任

我们的责任是在执行审计工作的基础上对财务报表发表审计意见。我们按照中国注册会计师审计准则的规定执行了审计工作。中国注册会计师审计准则要求我们遵守中国注册会计师职业道德守则，计划和执行审计工作以对财务报表是否不存在重大错报获取合理保证。

审计工作涉及实施审计程序，以获取有关财务报表金额和披露的审计证据。选择的审计程序取决于注册会计师的判断，包括对由于舞弊或错误导致的财务报表重大错报风险的评估。在进行风险评估时，注册会计师考虑与财务报表编制和公允列报相关的内部控制，以设计恰当的审计程序。审计工作还包括评价管理层选用会计政策的恰当性和作出会计估计的合理性，以及评价财务报表的总体列报。

我们相信，我们获取的审计证据是充分、适当的，为发表审计意见提供了基础。

三、审计意见

我们认为，航民股份公司财务报表在所有重大方面按照企业会计准则的规定编制，公允反映了航民股份公司 2014 年 12 月 31 日的合并及母公司财务状况，以及 2014 年度的合并及母公司经营成果和现金流量。

天健会计师事务所（特殊普通合伙）

中国注册会计师：缪志坚

中国·杭州

中国注册会计师：陈焱鑫

二〇一五年三月十六日

二、财务报表

合并资产负债表
2014 年 12 月 31 日

编制单位：浙江航民股份有限公司

单位：元 币种：人民币

项目	附注	期末余额	期初余额
流动资产：			
货币资金		920,883,983.96	617,040,010.53
结算备付金			
拆出资金			
以公允价值计量且其变动计入当期损益的金融资产			
衍生金融资产			
应收票据		355,880,012.49	404,661,537.63
应收账款		188,364,921.47	182,372,136.20
预付款项		108,887,845.84	94,489,647.10
应收保费			
应收分保账款			
应收分保合同准备金			
应收利息		1,129,333.33	1,123,611.11
应收股利			
其他应收款		2,508,278.31	977,002.50
买入返售金融资产			
存货		162,938,563.34	127,394,407.10
划分为持有待售的资产			
一年内到期的非流动资产			
其他流动资产		340,002,672.44	80,992,934.96
流动资产合计		2,080,595,611.18	1,509,051,287.13
非流动资产：			
发放贷款及垫款			
可供出售金融资产			
持有至到期投资			
长期应收款			
长期股权投资			
投资性房地产			
固定资产		1,437,254,972.11	1,405,395,688.36
在建工程		58,024,727.98	34,369,362.56
工程物资			
固定资产清理			
生产性生物资产			
油气资产			
无形资产		72,811,501.26	77,379,970.72
开发支出			
商誉			
长期待摊费用		1,346,190.16	1,496,748.32
递延所得税资产		3,660,387.32	3,339,768.52
其他非流动资产		189,206,774.62	422,292,276.67
非流动资产合计		1,762,304,553.45	1,944,273,815.15

资产总计		3,842,900,164.63	3,453,325,102.28
流动负债:			
短期借款		39,000,000.00	68,000,000.00
向中央银行借款			
吸收存款及同业存放			
拆入资金			
以公允价值计量且其变动计入当期损益的金融负债			
衍生金融负债			
应付票据			14,367,350.00
应付账款		127,867,705.14	108,334,491.31
预收款项		9,730,139.84	12,654,772.15
卖出回购金融资产款			
应付手续费及佣金			
应付职工薪酬		136,140,811.96	113,478,798.46
应交税费		110,381,927.32	82,582,044.38
应付利息		76,910.19	143,099.39
应付股利		55,587,500.00	40,250,000.00
其他应付款		8,248,670.08	8,444,992.29
应付分保账款			
保险合同准备金			
代理买卖证券款			
代理承销证券款			
划分为持有待售的负债			
一年内到期的非流动负债		315,863,774.54	9,000,000.00
其他流动负债			
流动负债合计		802,897,439.07	457,255,547.98
非流动负债:			
长期借款			
应付债券		253,053,311.48	566,849,125.78
其中: 优先股			
永续债			
长期应付款			
长期应付职工薪酬			
专项应付款			
预计负债			
递延收益		74,188,943.64	75,737,109.29
递延所得税负债			
其他非流动负债			
非流动负债合计		327,242,255.12	642,586,235.07
负债合计		1,130,139,694.19	1,099,841,783.05
所有者权益			
股本		635,310,000.00	635,310,000.00
其他权益工具			
其中: 优先股			
永续债			
资本公积		103,699,132.01	103,699,132.01
减: 库存股			

其他综合收益			
专项储备			
盈余公积		185,372,369.92	163,213,606.78
一般风险准备			
未分配利润		1,485,355,611.39	1,199,914,139.07
归属于母公司所有者权益合计		2,409,737,113.32	2,102,136,877.86
少数股东权益		303,023,357.12	251,346,441.37
所有者权益合计		2,712,760,470.44	2,353,483,319.23
负债和所有者权益总计		3,842,900,164.63	3,453,325,102.28

法定代表人：朱重庆 主管会计工作负责人：朱建庆 会计机构负责人：沈利文

母公司资产负债表

2014 年 12 月 31 日

编制单位：浙江航民股份有限公司

单位：元 币种：人民币

项目	附注	期末余额	期初余额
流动资产：			
货币资金		468,963,659.99	371,639,824.41
以公允价值计量且其变动计入当期损益的金融资产			
衍生金融资产			
应收票据		134,460,697.79	202,297,465.71
应收账款		55,146,168.68	51,025,401.99
预付款项		35,766,271.31	35,222,058.66
应收利息		1,129,333.33	1,123,611.11
应收股利			
其他应收款		268,017,001.38	273,791,481.87
存货		69,491,838.66	56,342,806.92
划分为持有待售的资产			
一年内到期的非流动资产			
其他流动资产		300,000,000.00	60,366,326.70
流动资产合计		1,332,974,971.14	1,051,808,977.37
非流动资产：			
可供出售金融资产			
持有至到期投资			
长期应收款			
长期股权投资		690,083,645.03	564,914,229.46
投资性房地产			
固定资产		242,069,168.77	297,347,520.28
在建工程		254,000.00	12,465,833.31
工程物资			
固定资产清理			
生产性生物资产			
油气资产			
无形资产		18,939,176.81	33,259,738.41
开发支出			
商誉			

长期待摊费用			38,375.68
递延所得税资产		9,217,102.57	8,072,030.34
其他非流动资产		170,677,783.82	402,707,429.20
非流动资产合计		1,131,240,877.00	1,318,805,156.68
资产总计		2,464,215,848.14	2,370,614,134.05
流动负债：			
短期借款		15,000,000.00	18,000,000.00
以公允价值计量且其变动计入当期损益的金融负债			
衍生金融负债			
应付票据			
应付账款		55,029,283.88	50,911,132.61
预收款项		2,200,971.88	2,275,858.85
应付职工薪酬		8,373,757.10	7,086,300.70
应交税费		51,639,795.26	38,857,296.84
应付利息		30,250.00	36,300.00
应付股利			
其他应付款		40,310,319.04	59,423,169.04
划分为持有待售的负债			
一年内到期的非流动负债		315,863,774.54	
其他流动负债			
流动负债合计		488,448,151.70	176,590,058.04
非流动负债：			
长期借款			
应付债券		253,053,311.48	566,849,125.78
其中：优先股			
永续债			
长期应付款			
长期应付职工薪酬			
专项应付款			
预计负债			
递延收益		4,957,799.32	3,943,995.97
递延所得税负债			
其他非流动负债			
非流动负债合计		258,011,110.80	570,793,121.75
负债合计		746,459,262.50	747,383,179.79
所有者权益：			
股本		635,310,000.00	635,310,000.00
其他权益工具			
其中：优先股			
永续债			
资本公积		153,417,464.29	153,417,464.29
减：库存股			
其他综合收益			
专项储备			
盈余公积		178,525,682.04	156,366,918.90
未分配利润		750,503,439.31	678,136,571.07
所有者权益合计		1,717,756,585.64	1,623,230,954.26

负债和所有者权益总计		2,464,215,848.14	2,370,614,134.05
------------	--	------------------	------------------

法定代表人：朱重庆 主管会计工作负责人：朱建庆 会计机构负责人：沈利文

合并利润表

2014 年 1—12 月

单位：元 币种：人民币

项目	附注	本期发生额	上期发生额
一、营业总收入		3,184,223,307.10	2,930,792,464.14
其中：营业收入		3,184,223,307.10	2,930,792,464.14
利息收入			
已赚保费			
手续费及佣金收入			
二、营业总成本		2,589,565,115.96	2,367,661,104.03
其中：营业成本		2,315,491,784.09	2,114,497,312.06
利息支出			
手续费及佣金支出			
退保金			
赔付支出净额			
提取保险合同准备金净额			
保单红利支出			
分保费用			
营业税金及附加		25,575,903.90	24,892,737.80
销售费用		49,125,879.89	46,627,597.43
管理费用		169,129,649.08	161,196,026.26
财务费用		29,073,790.85	18,850,913.14
资产减值损失		1,168,108.15	1,596,517.34
加：公允价值变动收益（损失以“－”号填列）			
投资收益（损失以“－”号填列）		42,879,202.19	18,348,141.70
其中：对联营企业和合营企业的投资收益			
汇兑收益（损失以“－”号填列）			
三、营业利润（亏损以“－”号填列）		637,537,393.33	581,479,501.81
加：营业外收入		15,557,227.93	16,511,585.61
其中：非流动资产处置利得		2,115,011.77	2,321,822.69
减：营业外支出		8,690,893.08	11,426,265.25
其中：非流动资产处置损失		2,609,278.19	6,914,169.56
四、利润总额（亏损总额以“－”号填列）		644,403,728.18	586,564,822.17
减：所得税费用		126,004,057.55	112,410,134.52
五、净利润（净亏损以“－”号填列）		518,399,670.63	474,154,687.65
归属于母公司所有者的净利润		444,872,754.88	411,106,972.28
少数股东损益		73,526,915.75	63,047,715.37
六、其他综合收益的税后净额			
归属母公司所有者的其他综合收益的税后净额			
（一）以后不能重分类进损益的其他综			

合收益			
1. 重新计量设定受益计划净负债或净资产的变动			
2. 权益法下在被投资单位不能重分类进损益的其他综合收益中享有的份额			
(二)以后将重分类进损益的其他综合收益			
1. 权益法下在被投资单位以后将重分类进损益的其他综合收益中享有的份额			
2. 可供出售金融资产公允价值变动损益			
3. 持有至到期投资重分类为可供出售金融资产损益			
4. 现金流量套期损益的有效部分			
5. 外币财务报表折算差额			
6. 其他			
归属于少数股东的其他综合收益的税后净额			
七、综合收益总额		518,399,670.63	474,154,687.65
归属于母公司所有者的综合收益总额		444,872,754.88	411,106,972.28
归属于少数股东的综合收益总额		73,526,915.75	63,047,715.37
八、每股收益：			
(一) 基本每股收益(元/股)		0.70	0.65
(二) 稀释每股收益(元/股)		0.70	0.65

法定代表人：朱重庆 主管会计工作负责人：朱建庆 会计机构负责人：沈利文

母公司利润表
2014年1—12月

单位：元 币种：人民币

项目	附注	本期发生额	上期发生额
一、营业收入		1,377,139,771.67	1,410,994,783.34
减：营业成本		1,111,383,460.74	1,056,565,301.72
营业税金及附加		8,326,290.83	9,806,782.73
销售费用		18,496,109.42	17,407,474.88
管理费用		56,841,180.91	67,896,441.79
财务费用		23,019,993.44	6,311,400.48
资产减值损失		3,888,252.92	16,129,746.48
加：公允价值变动收益（损失以“－”号填列）			
投资收益（损失以“－”号填列）		112,638,418.65	143,040,390.59
其中：对联营企业和合营企业的投资收益			
二、营业利润（亏损以“－”号填列）		267,822,902.06	379,918,025.85
加：营业外收入		2,469,556.67	5,656,145.54
其中：非流动资产处置利得			
减：营业外支出		5,222,283.37	5,549,760.19
其中：非流动资产处置损失			

三、利润总额（亏损总额以“-”号填列）		265,070,175.36	380,024,411.20
减：所得税费用		43,482,543.98	59,073,270.56
四、净利润（净亏损以“-”号填列）		221,587,631.38	320,951,140.64
五、其他综合收益的税后净额			
（一）以后不能重分类进损益的其他综合收益			
1. 重新计量设定受益计划净负债或净资产的变动			
2. 权益法下在被投资单位不能重分类进损益的其他综合收益中享有的份额			
（二）以后将重分类进损益的其他综合收益			
1. 权益法下在被投资单位以后将重分类进损益的其他综合收益中享有的份额			
2. 可供出售金融资产公允价值变动损益			
3. 持有至到期投资重分类为可供出售金融资产损益			
4. 现金流量套期损益的有效部分			
5. 外币财务报表折算差额			
6. 其他			
六、综合收益总额		221,587,631.38	320,951,140.64
七、每股收益：			
（一）基本每股收益(元/股)			
（二）稀释每股收益(元/股)			

法定代表人：朱重庆 主管会计工作负责人：朱建庆 会计机构负责人：沈利文

合并现金流量表

2014年1—12月

单位：元 币种：人民币

项目	附注	本期发生额	上期发生额
一、经营活动产生的现金流量：			
销售商品、提供劳务收到的现金		2,818,199,668.60	2,531,324,088.89
客户存款和同业存放款项净增加额			
向中央银行借款净增加额			
向其他金融机构拆入资金净增加额			
收到原保险合同保费取得的现金			
收到再保险业务现金净额			
保户储金及投资款净增加额			
处置以公允价值计量且其变动计入当期损益的金融资产净增加额			
收取利息、手续费及佣金的现金			
拆入资金净增加额			
回购业务资金净增加额			
收到的税费返还		3,360,841.77	4,551,829.50
收到其他与经营活动有关的现金		19,416,229.90	17,963,070.95

经营活动现金流入小计		2,840,976,740.27	2,553,838,989.34
购买商品、接受劳务支付的现金		1,257,328,819.90	1,254,080,978.00
客户贷款及垫款净增加额			
存放中央银行和同业款项净增加额			
支付原保险合同赔付款项的现金			
支付利息、手续费及佣金的现金			
支付保单红利的现金			
支付给职工以及为职工支付的现金		490,168,168.81	458,091,339.54
支付的各项税费		345,512,562.67	323,527,712.96
支付其他与经营活动有关的现金		41,302,091.88	40,426,695.69
经营活动现金流出小计		2,134,311,643.26	2,076,126,726.19
经营活动产生的现金流量净额		706,665,097.01	477,712,263.15
二、投资活动产生的现金流量：			
收回投资收到的现金			
取得投资收益收到的现金			
处置固定资产、无形资产和其他长期资产收回的现金净额		3,706,279.47	11,540,470.00
处置子公司及其他营业单位收到的现金净额			
收到其他与投资活动有关的现金		490,602,579.97	23,223,431.59
投资活动现金流入小计		494,308,859.44	34,763,901.59
购建固定资产、无形资产和其他长期资产支付的现金		205,888,536.58	143,998,660.52
投资支付的现金			
质押贷款净增加额			
取得子公司及其他营业单位支付的现金净额		10.00	
支付其他与投资活动有关的现金		470,561,783.82	330,000,000.00
投资活动现金流出小计		676,450,330.40	473,998,660.52
投资活动产生的现金流量净额		-182,141,470.96	-439,234,758.93
三、筹资活动产生的现金流量：			
吸收投资收到的现金			
其中：子公司吸收少数股东投资收到的现金			
取得借款收到的现金		130,500,000.00	123,000,000.00
发行债券收到的现金			247,625,000.00
收到其他与筹资活动有关的现金			
筹资活动现金流入小计		130,500,000.00	370,625,000.00
偿还债务支付的现金		168,500,000.00	133,000,000.00
分配股利、利润或偿付利息支付的现金		177,706,888.08	113,021,495.83
其中：子公司支付给少数股东的股利、利润		6,512,500.00	3,750,000.00
支付其他与筹资活动有关的现金			10,569,390.53
筹资活动现金流出小计		346,206,888.08	256,590,886.36
筹资活动产生的现金流量净额		-215,706,888.08	114,034,113.64
四、汇率变动对现金及现金等价物的影响		30,910.46	-252,068.57

五、现金及现金等价物净增加额		308,847,648.43	152,259,549.29
加：期初现金及现金等价物余额		606,856,335.53	454,596,786.24
六、期末现金及现金等价物余额		915,703,983.96	606,856,335.53

法定代表人：朱重庆 主管会计工作负责人：朱建庆 会计机构负责人：沈利文

母公司现金流量表

2014 年 1—12 月

单位：元 币种：人民币

项目	附注	本期发生额	上期发生额
一、经营活动产生的现金流量：			
销售商品、提供劳务收到的现金		1,221,371,799.04	1,241,706,711.97
收到的税费返还		551,476.04	380,000.00
收到其他与经营活动有关的现金		10,108,222.76	10,095,070.84
经营活动现金流入小计		1,232,031,497.84	1,252,181,782.81
购买商品、接受劳务支付的现金		722,989,792.14	725,535,561.89
支付给职工以及为职工支付的现金		154,799,085.87	169,719,425.35
支付的各项税费		114,274,920.10	147,565,735.25
支付其他与经营活动有关的现金		11,986,004.62	14,995,190.37
经营活动现金流出小计		1,004,049,802.73	1,057,815,912.86
经营活动产生的现金流量净额		227,981,695.11	194,365,869.95
二、投资活动产生的现金流量：			
收回投资收到的现金			
取得投资收益收到的现金		99,217,251.20	78,631,336.40
处置固定资产、无形资产和其他长期资产收回的现金净额		18,989,674.48	9,090,220.00
处置子公司及其他营业单位收到的现金净额			
收到其他与投资活动有关的现金		533,110,415.52	166,302,797.15
投资活动现金流入小计		651,317,341.20	254,024,353.55
购建固定资产、无形资产和其他长期资产支付的现金		25,295,189.59	34,125,432.55
投资支付的现金		35,945,000.00	142,000,000.00
取得子公司及其他营业单位支付的现金净额		10.00	
支付其他与投资活动有关的现金		551,249,901.96	351,614,575.55
投资活动现金流出小计		612,490,101.55	527,740,008.10
投资活动产生的现金流量净额		38,827,239.65	-273,715,654.55
三、筹资活动产生的现金流量：			
吸收投资收到的现金			
取得借款收到的现金		30,000,000.00	18,000,000.00
发行债券收到的现金			247,625,000.00
收到其他与筹资活动有关的现金			21,000,000.00
筹资活动现金流入小计		30,000,000.00	286,625,000.00
偿还债务支付的现金		33,000,000.00	12,000,000.00
分配股利、利润或偿付利息支付的现金		165,731,991.94	104,974,170.26
支付其他与筹资活动有关的现金		1,652,900.00	10,304,166.67

筹资活动现金流出小计		200,384,891.94	127,278,336.93
筹资活动产生的现金流量净额		-170,384,891.94	159,346,663.07
四、汇率变动对现金及现金等价物的影响		-207.24	48.74
五、现金及现金等价物净增加额		96,423,835.58	79,996,927.21
加：期初现金及现金等价物余额		371,289,824.41	291,292,897.20
六、期末现金及现金等价物余额		467,713,659.99	371,289,824.41

法定代表人：朱重庆主管会计工作负责人：朱建庆会计机构负责人：沈利文

合并所有者权益变动表
2014 年 1—12 月

单位:元 币种:人民币

项目	本期												
	归属于母公司所有者权益										少数股东权益	所有者权益合计	
	股本	其他权益工具			资本公积	减:库存股	其他综合收益	专项储备	盈余公积	一般风险准备			未分配利润
优先股		永续债	其他										
一、上年期末余额	635,310,000.00				103,699,132.01				163,213,606.78		1,199,914,139.07	251,346,441.37	2,353,483,319.23
加:会计政策变更													
前期差错更正													
同一控制下企业合并													
其他													
二、本年期初余额	635,310,000.00				103,699,132.01				163,213,606.78		1,199,914,139.07	251,346,441.37	2,353,483,319.23
三、本期增减变动金额(减少以“-”号填列)								22,158,763.14		285,441,472.32	51,676,915.75	359,277,151.21	
(一)综合收益总额										444,872,754.88	73,526,915.75	518,399,670.63	
(二)所有者投入和减少资本													
1. 股东投入的普通股													
2. 其他权益工具持有者投入资本													
3. 股份支付计入所有者权益的金额													
4. 其他													
(三)利润分配								22,158,763.14		-159,431,282.56	-21,850,000.00	-159,122,519.42	
1. 提取盈余公积								22,158,763.14		-22,158,763.14			
2. 提取一般风险准备													
3. 对所有者(或股东)的分配										-127,062,000.00	-21,850,000.00	-148,912,000.00	
4. 其他										-10,210,519.42		-10,210,519.42	

(四)所有者权益内部结转													
1. 资本公积转增资本(或股本)													
2. 盈余公积转增资本(或股本)													
3. 盈余公积弥补亏损													
4. 其他													
(五)专项储备													
1. 本期提取													
2. 本期使用													
(六)其他													
四、本期期末余额	635,310,000.00				103,699,132.01				185,372,369.92		1,485,355,611.39	303,023,357.12	2,712,760,470.44

项目	上期												
	归属于母公司所有者权益										少数股东权益	所有者权益合计	
	股本	其他权益工具			资本公积	减：库存股	其他综合收益	专项储备	盈余公积	一般风险准备			未分配利润
	优先股	永续债	其他										
一、上年期末余额	423,540,000.00				316,598,440.78				131,118,492.72		914,681,862.28	240,021,301.48	2,025,960,097.26
加：会计政策变更													
前期差错更正													
同一控制下企业合并													
其他													
二、本年期初余额	423,540,000.00				316,598,440.78				131,118,492.72		914,681,862.28	240,021,301.48	2,025,960,097.26
三、本期增减变动金额(减少以“-”号填列)	211,770,000.00				-212,899,308.77				32,095,114.06		285,232,276.79	11,325,139.89	327,523,221.97
(一)综合收益总额											411,106,972.28	63,047,715.37	474,154,687.65
(二)所有者投入和减少资本					-2,277,424.52							-7,722,575.48	-10,000,000.00
1. 股东投入的普通股													
2. 其他权益工具持有者投													

入资本												
3. 股份支付计入所有者权益的金额												
4. 其他				-2,277,424.52							-7,722,575.48	-10,000,000.00
(三) 利润分配							32,095,114.06		-125,874,695.49	-44,000,000.00		-137,779,581.43
1. 提取盈余公积							32,095,114.06		-32,095,114.06			
2. 提取一般风险准备												
3. 对所有者(或股东)的分配									-84,708,000.00	-44,000,000.00		-128,708,000.00
4. 其他										-9,071,581.43		-9,071,581.43
(四) 所有者权益内部结转	211,770,000.00			-211,770,000.00								
1. 资本公积转增资本(或股本)	211,770,000.00			-211,770,000.00								
2. 盈余公积转增资本(或股本)												
3. 盈余公积弥补亏损												
4. 其他												
(五) 专项储备												
1. 本期提取												
2. 本期使用												
(六) 其他				1,148,115.75								1,148,115.75
四、本期期末余额	635,310,000.00			103,699,132.01			163,213,606.78		1,199,914,139.07	251,346,441.37		2,353,483,319.23

法定代表人：朱重庆 主管会计工作负责人：朱建庆 会计机构负责人：沈利文

母公司所有者权益变动表
2014 年 1—12 月

单位:元 币种:人民币

项目	本期										
	股本	其他权益工具			资本公积	减:库存股	其他综合收益	专项储备	盈余公积	未分配利润	所有者权益合计
		优先股	永续债	其他							
一、上年期末余额	635,310,000.00				153,417,464.29				156,366,918.90	678,136,571.07	1,623,230,954.26
加:会计政策变更											
前期差错更正											
其他											
二、本年期初余额	635,310,000.00				153,417,464.29				156,366,918.90	678,136,571.07	1,623,230,954.26
三、本期增减变动金额(减少以“—”号填列)								22,158,763.14	72,366,868.24	94,525,631.38	
(一)综合收益总额									221,587,631.38	221,587,631.38	
(二)所有者投入和减少资本											
1.股东投入的普通股											
2.其他权益工具持有者投入资本											
3.股份支付计入所有者权益的金额											
4.其他											
(三)利润分配								22,158,763.14	-149,220,763.14	-127,062,000.00	
1.提取盈余公积								22,158,763.14	-22,158,763.14		
2.对所有者(或股东)的分配									-127,062,000.00	-127,062,000.00	
3.其他											
(四)所有者权益内部结转											
1.资本公积转增资本(或股本)											
2.盈余公积转增资本(或股本)											
3.盈余公积弥补亏损											

4. 其他											
(五) 专项储备											
1. 本期提取											
2. 本期使用											
(六) 其他											
四、本期期末余额	635,310,000.00				153,417,464.29				178,525,682.04	750,503,439.31	1,717,756,585.64

项目	上期										
	股本	其他权益工具			资本公积	减：库存股	其他综合收益	专项储备	盈余公积	未分配利润	所有者权益合计
		优先股	永续债	其他							
一、上年期末余额	423,540,000.00				364,039,348.54				124,271,804.84	473,988,544.49	1,385,839,697.87
加：会计政策变更											
前期差错更正											
其他											
二、本年期初余额	423,540,000.00				364,039,348.54				124,271,804.84	473,988,544.49	1,385,839,697.87
三、本期增减变动金额（减少以“-”号填列）	211,770,000.00				-210,621,884.25				32,095,114.06	204,148,026.58	237,391,256.39
（一）综合收益总额										320,951,140.64	320,951,140.64
（二）所有者投入和减少资本											
1. 股东投入的普通股											
2. 其他权益工具持有者投入资本											
3. 股份支付计入所有者权益的金额											
4. 其他											
（三）利润分配									32,095,114.06	-116,803,114.06	-84,708,000.00
1. 提取盈余公积									32,095,114.06	-32,095,114.06	
2. 对所有者（或股东）的分配										-84,708,000.00	-84,708,000.00
3. 其他											
（四）所有者权益内部结转	211,770,000.00				-211,770,000.00						

1. 资本公积转增资本(或股本)	211,770,000.00				-211,770,000.00						
2. 盈余公积转增资本(或股本)											
3. 盈余公积弥补亏损											
4. 其他											
(五) 专项储备											
1. 本期提取											
2. 本期使用											
(六) 其他					1,148,115.75						1,148,115.75
四、本期期末余额	635,310,000.00				153,417,464.29			156,366,918.90	678,136,571.07		1,623,230,954.26

法定代表人：朱重庆 主管会计工作负责人：朱建庆 会计机构负责人：沈利文

三、公司基本情况

1. 公司概况

浙江航民股份有限公司（以下简称公司或本公司）系经原浙江省人民政府证券委员会浙证委[1997]168号文批准，由浙江航民实业集团有限公司（以下简称航民实业集团）、万向集团公司、杭州钢铁集团公司、顺德市珠江金纺集团公司（已更名为佛山市顺德金纺集团有限公司）、上海二纺机股份有限公司和国营邵阳第二纺织机械厂等六家法人单位共同发起设立，于1998年1月6日在浙江省工商行政管理局登记注册，总部位于浙江省杭州市。公司现持有注册号为330000000007710的企业法人营业执照，注册资本63,531万元，股份总数63,531万股（每股面值1元），均为无限售条件的流通股份。公司股票于2004年8月9日在上海证券交易所挂牌交易。

本公司属纺织印染及电力生产行业。经营范围：纺织、印染及相关原辅材料的生产和销售，热电生产，煤炭（无储存）的销售，经营进出口业务（范围详见外经贸部门批文）。

本财务报表业经公司2015年3月16日六届董事会十四次会议批准对外报出。

2. 合并财务报表范围

本公司将杭州航民小城热电有限公司（以下简称小城热电公司）、杭州航民热电有限公司（以下简称航民热电公司）、杭州航民江东热电有限公司（以下简称江东热电公司）、杭州澳美印染有限公司（以下简称澳美印染公司）、杭州航民美时达印染有限公司（以下简称美时达印染公司）、杭州航民达美染整有限公司（以下简称达美染整公司）、杭州钱江印染化工有限公司（以下简称钱江印染公司）、杭州萧山航民非织造布有限公司（以下简称航民非织造布公司）、浙江航民海运有限公司（以下简称航民海运公司）、杭州萧山航民污水处理有限公司（以下简称污水处理公司）和杭州萧山东片污水处理有限公司（以下简称东片污水公司）等11家子公司纳入本期合并财务报表范围，情况详见本财务报表附注合并范围的变更和在其他主体中的权益之说明。

四、财务报表的编制基础

1. 编制基础

本公司财务报表以持续经营为编制基础。

2. 持续经营

本公司不存在导致对报告期末起12个月内的持续经营假设产生重大疑虑的事项或情况。

五、重要会计政策及会计估计

具体会计政策和会计估计提示：

重要提示：本公司根据实际生产经营特点针对应收款项坏账准备计提、固定资产折旧、无形资产摊销、收入确认等交易或事项制定了具体会计政策和会计估计。

1. 遵循企业会计准则的声明

本公司所编制的财务报表符合企业会计准则的要求，真实、完整地反映了公司的财务状况、经营成果、股东权益变动和现金流量等有关信息。

2. 会计期间

本公司会计年度自公历1月1日起至12月31日止。

3. 营业周期

公司经营业务的营业周期较短，以12个月作为资产和负债的流动性划分标准。

4. 记账本位币

本公司的记账本位币为人民币。

5. 同一控制下和非同一控制下企业合并的会计处理方法

1. 同一控制下企业合并的会计处理方法

公司在企业合并中取得的资产和负债，按照合并日被合并方在最终控制方合并财务报表中的账面价值计量。公司按照被合并方所有者权益在最终控制方合并财务报表中的账面价值份额与支付的合并对价账面价值或发行股份面值总额的差额，调整资本公积；资本公积不足冲减的，调整留存收益。

2. 非同一控制下企业合并的会计处理方法

公司在购买日对合并成本大于合并中取得的被购买方可辨认净资产公允价值份额的差额，确认为商誉；如果合并成本小于合并中取得的被购买方可辨认净资产公允价值份额，首先对取得的被购买方各项可辨认资产、负债及或有负债的公允价值以及合并成本的计量进行复核，经复核后合并成本仍小于合并中取得的被购买方可辨认净资产公允价值份额的，其差额计入当期损益。

6. 合并财务报表的编制方法

母公司将其控制的所有子公司纳入合并财务报表的合并范围。合并财务报表以母公司及其子公司的财务报表为基础，根据其他有关资料，由母公司按照《企业会计准则第 33 号——合并财务报表》编制。

7. 现金及现金等价物的确定标准

现金等价物是指企业持有的期限短（一般指从购买日起三个月内到期）、流动性强、易于转换为已知金额现金、价值变动风险很小的投资。

8. 外币业务和外币报表折算

外币交易在初始确认时，采用交易发生日即期汇率的近似汇率折算为人民币金额。资产负债表日，外币货币性项目采用资产负债表日即期汇率折算，因汇率不同而产生的汇兑差额，除与购建符合资本化条件资产有关的外币专门借款本金及利息的汇兑差额外，计入当期损益；以历史成本计量的外币非货币性项目仍采用交易发生日即期汇率的近似汇率折算，不改变其人民币金额；以公允价值计量的外币非货币性项目，采用公允价值确定日的即期汇率折算，差额计入当期损益或其他综合收益。

9. 金融工具

1. 金融资产和金融负债的分类

金融资产在初始确认时划分为以下四类：以公允价值计量且其变动计入当期损益的金融资产（包括交易性金融资产和在初始确认时指定为以公允价值计量且其变动计入当期损益的金融资产）、持有至到期投资、贷款和应收款项、可供出售金融资产。

金融负债在初始确认时划分为以下两类：以公允价值计量且其变动计入当期损益的金融负债（包括交易性金融负债和在初始确认时指定为以公允价值计量且其变动计入当期损益的金融负债）、其他金融负债。

2. 金融资产和金融负债的确认依据、计量方法和终止确认条件

公司成为金融工具合同的一方时，确认一项金融资产或金融负债。初始确认金融资产或金融负债时，按照公允价值计量；对于以公允价值计量且其变动计入当期损益的金融资产和金融负债，相关交易费用直接计入当期损益；对于其他类别的金融资产或金融负债，相关交易费用计入初始确认金额。

公司按照公允价值对金融资产进行后续计量，且不扣除将来处置该金融资产时可能发生的交易费用，但下列情况除外：（1）持有至到期投资以及贷款和应收款项采用实际利率法，按摊余成本计量；（2）在活跃市场中没有报价且其公允价值不能可靠计量的权益工具投资，以及与该权益

工具挂钩并须通过交付该权益工具结算的衍生金融资产，按照成本计量。

公司采用实际利率法，按摊余成本对金融负债进行后续计量，但下列情况除外：(1) 以公允价值计量且其变动计入当期损益的金融负债，按照公允价值计量，且不扣除将来结清金融负债时可能发生的交易费用；(2) 与在活跃市场中没有报价、公允价值不能可靠计量的权益工具挂钩并须通过交付该权益工具结算的衍生金融负债，按照成本计量；(3) 不属于指定为以公允价值计量且其变动计入当期损益的金融负债的财务担保合同，或没有指定为以公允价值计量且其变动计入当期损益并将以低于市场利率贷款的贷款承诺，在初始确认后按照下列两项金额之中的较高者进行后续计量：1) 按照《企业会计准则第 13 号——或有事项》确定的金额；2) 初始确认金额扣除按照《企业会计准则第 14 号——收入》的原则确定的累积摊销额后的余额。

金融资产或金融负债公允价值变动形成的利得或损失，除与套期保值有关外，按照如下方法处理：(1) 以公允价值计量且其变动计入当期损益的金融资产或金融负债公允价值变动形成的利得或损失，计入公允价值变动收益；在资产持有期间所取得的利息或现金股利，确认为投资收益；处置时，将实际收到的金额与初始入账金额之间的差额确认为投资收益，同时调整公允价值变动收益。(2) 可供出售金融资产的公允价值变动计入其他综合收益；持有期间按实际利率法计算的利息，计入投资收益；可供出售权益工具投资的现金股利，于被投资单位宣告发放股利时计入投资收益；处置时，将实际收到的金额与账面价值扣除原直接计入其他综合收益的公允价值变动累计额之后的差额确认为投资收益。

当收取某项金融资产现金流量的合同权利已终止或该金融资产所有权上几乎所有的风险和报酬已转移时，终止确认该金融资产；当金融负债的现时义务全部或部分解除时，相应终止确认该金融负债或其一部分。

3. 金融资产转移的确认依据和计量方法

公司已将金融资产所有权上几乎所有的风险和报酬转移给了转入方的，终止确认该金融资产；保留了金融资产所有权上几乎所有的风险和报酬的，继续确认所转移的金融资产，并将收到的对价确认为一项金融负债。公司既没有转移也没有保留金融资产所有权上几乎所有的风险和报酬的，分别下列情况处理：(1) 放弃了对该金融资产控制的，终止确认该金融资产；(2) 未放弃对该金融资产控制的，按照继续涉入所转移金融资产的程度确认有关金融资产，并相应确认有关负债。

金融资产整体转移满足终止确认条件的，将下列两项金额的差额计入当期损益：(1) 所转移金融资产的账面价值；(2) 因转移而收到的对价，与原直接计入所有者权益的公允价值变动累计额之和。金融资产部分转移满足终止确认条件的，将所转移金融资产整体的账面价值，在终止确认部分和未终止确认部分之间，按照各自的相对公允价值进行分摊，并将下列两项金额的差额计入当期损益：(1) 终止确认部分的账面价值；(2) 终止确认部分的对价，与原直接计入所有者权益的公允价值变动累计额中对应终止确认部分的金额之和。

4. 金融资产和金融负债的公允价值确定方法

公司采用在当前情况下适用并且有足够可利用数据和其他信息支持的估值技术确定相关金融资产和金融负债的公允价值。公司将估值技术使用的输入值分以下层级，并依次使用：

(1) 第一层次输入值是在计量日能够取得的相同资产或负债在活跃市场上未经调整的报价；

(2) 第二层次输入值是除第一层次输入值外相关资产或负债直接或间接可观察的输入值，包括：活跃市场中类似资产或负债的报价；非活跃市场中相同或类似资产或负债的报价；除报价以外的其他可观察输入值，如在正常报价间隔期间可观察的利率和收益率曲线等；市场验证的输入值等；

(3) 第三层次输入值是相关资产或负债的不可观察输入值，包括不能直接观察或无法由可观察市场数据验证的利率、股票波动率、企业合并中承担的弃置义务的未来现金流量、使用自身数据作出的财务预测等。

5. 金融资产的减值测试和减值准备计提方法

(1) 资产负债表日对以公允价值计量且其变动计入当期损益的金融资产以外的金融资产的账面价值进行检查，如有客观证据表明该金融资产发生减值的，计提减值准备。

(2) 对于持有至到期投资、贷款和应收款，先将单项金额重大的金融资产区分开来，单独进行减值测试；对单项金额不重大的金融资产，可以单独进行减值测试，或包括在具有类似信用风险特征的金融资产组合中进行减值测试；单独测试未发生减值的金融资产（包括单项金额重大和

不重大的金融资产)，包括在具有类似信用风险特征的金融资产组合中再进行减值测试。测试结果表明其发生了减值的，根据其账面价值高于预计未来现金流量现值的差额确认减值损失。

(3) 可供出售金融资产

1) 表明可供出售债务工具投资发生减值的客观证据包括：

- ① 债务人发生严重财务困难；
- ② 债务人违反了合同条款，如偿付利息或本金发生违约或逾期；
- ③ 公司出于经济或法律等方面因素的考虑，对发生财务困难的债务人作出让步；
- ④ 债务人很可能倒闭或进行其他财务重组；
- ⑤ 因债务人发生重大财务困难，该债务工具无法在活跃市场继续交易；
- ⑥ 其他表明可供出售债务工具已经发生减值的情况。

2) 表明可供出售权益工具投资发生减值的客观证据包括权益工具投资的公允价值发生严重或非暂时性下跌，以及被投资单位经营所处的技术、市场、经济或法律环境等发生重大不利变化使公司可能无法收回投资成本。

本公司于资产负债表日对各项可供出售权益工具投资单独进行检查。对于以公允价值计量的权益工具投资，若其于资产负债表日的公允价值低于其成本超过 50%（含 50%）或低于其成本持续时间超过 12 个月（含 12 个月）的，则表明其发生减值；若其于资产负债表日的公允价值低于其成本超过 20%（含 20%）但尚未达到 50%的，或低于其成本持续时间超过 6 个月（含 6 个月）但未超过 12 个月的，本公司会综合考虑其他相关因素，诸如价格波动率等，判断该权益工具投资是否发生减值。对于以成本计量的权益工具投资，公司综合考虑被投资单位经营所处的技术、市场、经济或法律环境等是否发生重大不利变化，判断该权益工具是否发生减值。

以公允价值计量的可供出售金融资产发生减值时，原直接计入其他综合收益的因公允价值下降形成的累计损失予以转出并计入减值损失。对已确认减值损失的可供出售债务工具投资，在期后公允价值回升且客观上与确认原减值损失后发生的事项有关的，原确认的减值损失予以转回并计入当期损益。对已确认减值损失的可供出售权益工具投资，期后公允价值回升直接计入其他综合收益。

以成本计量的可供出售权益工具发生减值时，将该权益工具投资的账面价值，与按照类似金融资产当时市场收益率对未来现金流量折现确定的现值之间的差额，确认为减值损失，计入当期损益，发生的减值损失一经确认，不予转回。

10. 应收款项

(1). 单项金额重大并单独计提坏账准备的应收款项

单项金额重大的判断依据或金额标准	金额 100 万元以上（含）且占应收款项账面余额 10%以上的款项
单项金额重大并单独计提坏账准备的计提方法	单独进行减值测试，根据其未来现金流量现值低于其账面价值的差额计提坏账准备。

(2). 按信用风险特征组合计提坏账准备的应收款项：

按信用风险特征组合计提坏账准备的计提方法（账龄分析法、余额百分比法、其他方法）	
账龄分析法组合	相同账龄的应收款项具有类似信用风险特征

组合中，采用账龄分析法计提坏账准备的

√适用 □不适用

账龄	应收账款计提比例 (%)	其他应收款计提比例 (%)
1 年以内（含 1 年）	6	6
其中：1 年以内分项，可添加行		
1—2 年	10	10
2—3 年	20	20
3 年以上	40	40
3—4 年	40	40

4—5 年	40	40
5 年以上	80	80

组合中，采用余额百分比法计提坏账准备的

适用 不适用

组合中，采用其他方法计提坏账准备的

适用 不适用

(3). 单项金额不重大但单独计提坏账准备的应收款项：

单项计提坏账准备的理由	应收款项的未来现金流量现值与以账龄为信用风险特征的应收款项组合的未来现金流量现值存在显著差异
坏账准备的计提方法	单独进行减值测试，根据其未来现金流量现值低于其账面价值的差额计提坏账准备

对应收票据、应收利息、长期应收款等其他应收款项，根据其未来现金流量现值低于其账面价值的差额计提坏账准备。

11. 存货

1. 存货的分类

存货包括在日常活动中持有以备出售的产成品或商品、处在生产过程中的在产品、在生产过程或提供劳务过程中耗用的材料和物料等。

2. 发出存货的计价方法

发出存货采用月末一次加权平均法。

3. 存货可变现净值的确定依据

资产负债表日，存货采用成本与可变现净值孰低计量，按照单个存货成本高于可变现净值的差额计提存货跌价准备。直接用于出售的存货，在正常生产经营过程中以该存货的估计售价减去估计的销售费用和相关税费后的金额确定其可变现净值；需要经过加工的存货，在正常生产经营过程中以所生产的产成品的估计售价减去至完工时估计将要发生的成本、估计的销售费用和相关税费后的金额确定其可变现净值；资产负债表日，同一项存货中一部分有合同价格约定、其他部分不存在合同价格的，分别确定其可变现净值，并与其对应的成本进行比较，分别确定存货跌价准备的计提或转回的金额。

4. 存货的盘存制度

存货的盘存制度为永续盘存制。

5. 低值易耗品和包装物的摊销方法

(1) 低值易耗品

按照一次转销法进行摊销。

(2) 包装物

按照一次转销法进行摊销。

12. 长期股权投资

1. 共同控制、重要影响的判断

按照相关约定对某项安排所共有的控制，并且该安排的相关活动必须经过分享控制权的参与方一致同意后才能决策，认定为共同控制。对被投资单位的财务和经营政策有参与决策的权力，但并不能够控制或者与其他方一起共同控制这些政策的制定，认定为重大影响。

2. 投资成本的确定

(1) 同一控制下的企业合并形成的，合并方以支付现金、转让非现金资产、承担债务或发行权益性证券作为合并对价的，在合并日按照取得被合并方所有者权益在最终控制方合并财务报表中的账面价值的份额作为其初始投资成本。长期股权投资初始投资成本与支付的合并对价的账面价值或发行股份的面值总额之间的差额调整资本公积；资本公积不足冲减的，调整留存收益。

公司通过多次交易分步实现同一控制下企业合并形成的长期股权投资，判断是否属于“一揽

子交易”。

属于“一揽子交易”的，把各项交易作为一项取得控制权的交易进行会计处理。不属于“一揽子交易”的，在合并日，根据合并后应享有被合并方净资产在最终控制方合并财务报表中的账面价值的份额确定初始投资成本。合并日长期股权投资的初始投资成本，与达到合并前的长期股权投资账面价值加上合并日进一步取得股份新支付对价的账面价值之和的差额，调整资本公积；资本公积不足冲减的，调整留存收益。

(2) 非同一控制下的企业合并形成的，在购买日按照支付的合并对价的公允价值作为其初始投资成本。

公司通过多次交易分步实现非同一控制下企业合并形成的长期股权投资，区分个别财务报表和合并财务报表进行相关会计处理：

1) 在个别财务报表中，按照原持有的股权投资的账面价值加上新增投资成本之和，作为改按成本法核算的初始投资成本。

2) 在合并财务报表中，判断是否属于“一揽子交易”。

属于“一揽子交易”的，把各项交易作为一项取得控制权的交易进行会计处理。不属于“一揽子交易”的，对于购买日之前持有的被购买方的股权，按照该股权在购买日的公允价值进行重新计量，公允价值与其账面价值的差额计入当期投资收益；购买日之前持有的被购买方的股权涉及权益法核算下的其他综合收益等的，与其相关的其他综合收益等转为购买日所属当期收益。但由于被投资方重新计量设定受益计划净负债或净资产变动而产生的其他综合收益除外。

(3) 除企业合并形成以外的：以支付现金取得的，按照实际支付的购买价款作为其初始投资成本；以发行权益性证券取得的，按照发行权益性证券的公允价值作为其初始投资成本；以债务重组方式取得的，按《企业会计准则第 12 号——债务重组》确定其初始投资成本；以非货币性资产交换取得的，按《企业会计准则第 7 号——非货币性资产交换》确定其初始投资成本。

3. 后续计量及损益确认方法

对被投资单位实施控制的长期股权投资采用成本法核算；对联营企业和合营企业的长期股权投资，采用权益法核算。

4. 通过多次交易分步处置对子公司投资至丧失控制权的的处理方法

(1) 个别财务报表

对处置的股权，其账面价值与实际取得价款之间的差额，计入当期损益。对于剩余股权，对被投资单位仍具有重大影响或者与其他方一起实施共同控制的，转为权益法核算；不能再对被投资单位实施控制、共同控制或重大影响的，确认为可供出售金融资产，按公允价值计量。

(2) 合并财务报表

1) 通过多次交易分步处置对子公司投资至丧失控制权，且不属于“一揽子交易”的

在丧失控制权之前，处置价款与处置长期股权投资相对应享有子公司自购买日或合并日开始持续计算的净资产份额之间的差额，调整资本公积（资本溢价），资本溢价不足冲减的，冲减留存收益。

丧失对原子公司控制权时，对于剩余股权，按照其在丧失控制权日的公允价值进行重新计量。处置股权取得的对价与剩余股权公允价值之和，减去按原持股比例计算应享有原有子公司自购买日或合并日开始持续计算的净资产的份额之间的差额，计入丧失控制权当期的投资收益，同时冲减商誉。与原有子公司股权投资相关的其他综合收益等，应当在丧失控制权时转为当期投资收益。

2) 通过多次交易分步处置对子公司投资至丧失控制权，且属于“一揽子交易”的

将各项交易作为一项处置子公司并丧失控制权的交易进行会计处理。但是，在丧失控制权之前每一次处置价款与处置投资对应的享有该子公司净资产份额的差额，在合并财务报表中确认为其他综合收益，在丧失控制权时一并转入丧失控制权当期的损益。

13. 固定资产

(1). 确认条件

固定资产是指为生产商品、提供劳务、出租或经营管理而持有的，使用年限超过一个会计年度的有形资产。固定资产在同时满足经济利益很可能流入、成本能够可靠计量时予以确认。

(2). 折旧方法

类别	折旧方法	折旧年限 (年)	残值率 (%)	年折旧率 (%)
房屋及建筑物	直线法	10-35	5	9.50-2.71
通用设备	直线法	5-10	5	19.00-9.50
专用设备	直线法	10-30	5	9.50-3.17
运输工具	直线法	8-20	5	11.88-4.75

14. 在建工程

1. 在建工程同时满足经济利益很可能流入、成本能够可靠计量则予以确认。在建工程按建造该项资产达到预定可使用状态前所发生的实际成本计量。

2. 在建工程达到预定可使用状态时，按工程实际成本转入固定资产。已达到预定可使用状态但尚未办理竣工决算的，先按估计价值转入固定资产，待办理竣工决算后再按实际成本调整原暂估价值，但不再调整原已计提的折旧。

15. 借款费用**1. 借款费用资本化的确认原则**

公司发生的借款费用，可直接归属于符合资本化条件的资产的购建或者生产的，予以资本化，计入相关资产成本；其他借款费用，在发生时确认为费用，计入当期损益。

2. 借款费用资本化期间

(1) 当借款费用同时满足下列条件时，开始资本化：1) 资产支出已经发生；2) 借款费用已经发生；3) 为使资产达到预定可使用或可销售状态所必要的购建或者生产活动已经开始。

(2) 若符合资本化条件的资产在购建或者生产过程中发生非正常中断，并且中断时间连续超过 3 个月，暂停借款费用的资本化；中断期间发生的借款费用确认为当期费用，直至资产的购建或者生产活动重新开始。

(3) 当所购建或者生产符合资本化条件的资产达到预定可使用或可销售状态时，借款费用停止资本化。

3. 借款费用资本化率以及资本化金额

为购建或者生产符合资本化条件的资产而借入专门借款的，以专门借款当期实际发生的利息费用（包括按照实际利率法确定的折价或溢价的摊销），减去将尚未动用的借款资金存入银行取得的利息收入或进行暂时性投资取得的投资收益后的金额，确定应予资本化的利息金额；为购建或者生产符合资本化条件的资产占用了一般借款的，根据累计资产支出超过专门借款的资产支出加权平均数乘以占用一般借款的资本化率，计算确定一般借款应予资本化的利息金额。

16. 无形资产**(1). 计价方法、使用寿命、减值测试**

1. 无形资产包括土地使用权、专利权及非专利技术等，按成本进行初始计量。

2. 使用寿命有限的无形资产，在使用寿命内按照与该项无形资产有关的经济利益的预期实现方式系统地摊销，无法可靠确定预期实现方式的，采用直线法摊销。具体年限如下：

项目	摊销年限(年)
土地使用权	10-50

(2). 内部研究开发支出会计政策

内部研究开发项目研究阶段的支出，于发生时计入当期损益。内部研究开发项目开发阶段的支出，同时满足下列条件的，确认为无形资产：(1) 完成该无形资产以使其能够使用或出售在技术上具有可行性；(2) 具有完成该无形资产并使用或出售的意图；(3) 无形资产产生经济利益的方式，包括能够证明运用该无形资产生产的产品存在市场或无形资产自身存在市场，无形资产将在内部使用的，能证明其有用性；(4) 有足够的技术、财务资源和其他资源支持，以完成该无形

资产的开发，并有能力使用或出售该无形资产；(5) 归属于该无形资产开发阶段的支出能够可靠地计量。

17. 长期资产减值

对长期股权投资、固定资产、在建工程等长期资产，在资产负债表日有迹象表明发生减值的，估计其可收回金额。对因企业合并所形成的商誉，无论是否存在减值迹象，每年都进行减值测试。商誉结合与其相关的资产组或者资产组组合进行减值测试。

可收回金额的计量结果表明，该等长期资产的可收回金额低于其账面价值的，将资产的账面价值减记至可收回金额，减记的金额确认为资产减值损失，计入当期损益，同时计提相应的资产减值准备。

18. 长期待摊费用

长期待摊费用核算已经支出，摊销期限在1年以上（不含1年）的各项费用。长期待摊费用按实际发生额入账，在受益期或规定的期限内分期平均摊销。如果长期待摊的费用项目不能使以后会计期间受益则将尚未摊销的该项目的摊余价值全部转入当期损益。

19. 职工薪酬

(1)、短期薪酬的会计处理方法

在职工为公司提供服务的会计期间，将实际发生的短期薪酬确认为负债，并计入当期损益或相关资产成本。

(2)、离职后福利的会计处理方法

离职后福利分为设定提存计划和设定受益计划。

(1) 在职工为公司提供服务的会计期间，根据设定提存计划计算的应缴存金额确认为负债，并计入当期损益或相关资产成本。

(2) 对设定受益计划的会计处理通常包括下列步骤：

1) 根据预期累计福利单位法，采用无偏且相互一致的精算假设对有关人口统计变量和财务变量等作出估计，计量设定受益计划所产生的义务，并确定相关义务的所属期间。同时，对设定受益计划所产生的义务予以折现，以确定设定受益计划义务的现值和当期服务成本；

2) 设定受益计划存在资产的，将设定受益计划义务现值减去设定受益计划资产公允价值所形成的赤字或盈余确认为一项设定受益计划净负债或净资产。设定受益计划存在盈余的，以设定受益计划的盈余和资产上限两项的孰低者计量设定受益计划净资产；

3) 期末，将设定受益计划产生的职工薪酬成本确认为服务成本、设定受益计划净负债或净资产的利息净额以及重新计量设定受益计划净负债或净资产所产生的变动等三部分，其中服务成本和设定受益计划净负债或净资产的利息净额计入当期损益或相关资产成本，重新计量设定受益计划净负债或净资产所产生的变动计入其他综合收益，并且在后续会计期间不允许转回至损益，但可以在权益范围内转移这些在其他综合收益确认的金额。

(3)、辞退福利的会计处理方法

向职工提供的辞退福利，在下列两者孰早日确认辞退福利产生的职工薪酬负债，并计入当期损益：(1) 公司不能单方面撤回因解除劳动关系计划或裁减建议所提供的辞退福利时；(2) 公司确认与涉及支付辞退福利的重组相关的成本或费用时。

(4)、其他长期职工福利的会计处理方法

向职工提供的其他长期福利，符合设定提存计划条件的，按照设定提存计划的有关规定进行会计处理；除此之外的其他长期福利，按照设定受益计划的有关规定进行会计处理，为简化相关会计处理，将其产生的职工薪酬成本确认为服务成本、其他长期职工福利净负债或净资产的利息

净额以及重新计量其他长期职工福利净负债或净资产所产生的变动等组成项目的总净额计入当期损益或相关资产成本。

20. 预计负债

1. 因对外提供担保、诉讼事项、产品质量保证、亏损合同等或有事项形成的义务成为公司承担的现时义务，履行该义务很可能导致经济利益流出公司，且该义务的金额能够可靠的计量时，公司将该项义务确认为预计负债。

2. 公司按照履行相关现时义务所需支出的最佳估计数对预计负债进行初始计量，并在资产负债表日对预计负债的账面价值进行复核。

21. 股份支付

1. 股份支付的种类

包括以权益结算的股份支付和以现金结算的股份支付。

2. 实施、修改、终止股份支付计划的相关会计处理

(1) 以权益结算的股份支付

授予后立即可行权的换取职工服务的以权益结算的股份支付，在授予日按照权益工具的公允价值计入相关成本或费用，相应调整资本公积。完成等待期内的服务或达到规定业绩条件才可行权的换取职工服务的以权益结算的股份支付，在等待期内的每个资产负债表日，以对可行权权益工具数量的最佳估计为基础，按权益工具授予日的公允价值，将当期取得的服务计入相关成本或费用，相应调整资本公积。

换取其他方服务的权益结算的股份支付，如果其他方服务的公允价值能够可靠计量的，按照其他方服务在取得日的公允价值计量；如果其他方服务的公允价值不能可靠计量，但权益工具的公允价值能够可靠计量的，按照权益工具在服务取得日的公允价值计量，计入相关成本或费用，相应增加所有者权益。

(2) 以现金结算的股份支付

授予后立即可行权的换取职工服务的以现金结算的股份支付，在授予日按公司承担负债的公允价值计入相关成本或费用，相应增加负债。完成等待期内的服务或达到规定业绩条件才可行权的换取职工服务的以现金结算的股份支付，在等待期内的每个资产负债表日，以对可行权情况的最佳估计为基础，按公司承担负债的公允价值，将当期取得的服务计入相关成本或费用和相应的负债。

(3) 修改、终止股份支付计划

如果修改增加了所授予的权益工具的公允价值，公司按照权益工具公允价值的增加相应地确认取得服务的增加；如果修改增加了所授予的权益工具的数量，公司将增加的权益工具的公允价值相应地确认为取得服务的增加；如果公司按照有利于职工的方式修改可行权条件，公司在处理可行权条件时，考虑修改后的可行权条件。

如果修改减少了授予的权益工具的公允价值，公司继续以权益工具在授予日的公允价值为基础，确认取得服务的金额，而不考虑权益工具公允价值的减少；如果修改减少了授予的权益工具的数量，公司将减少部分作为已授予的权益工具的取消来进行处理；如果以不利于职工的方式修改了可行权条件，在处理可行权条件时，不考虑修改后的可行权条件。

如果公司在等待期内取消了所授予的权益工具或结算了所授予的权益工具（因未满足可行权条件而被取消的除外），则将取消或结算作为加速可行权处理，立即确认原本在剩余等待期内确认的金额。

22. 收入

1. 收入确认原则

(1) 销售商品

销售商品收入在同时满足下列条件时予以确认：1) 将商品所有权上的主要风险和报酬转移给购货方；2) 公司不再保留通常与所有权相联系的继续管理权，也不再对已售出的商品实施有效控制；3) 收入的金额能够可靠地计量；4) 相关的经济利益很可能流入；5) 相关的已发生

或将发生的成本能够可靠地计量。

(2) 提供劳务

提供劳务交易的结果在资产负债表日能够可靠估计的(同时满足收入的金额能够可靠地计量、相关经济利益很可能流入、交易的完工进度能够可靠地确定、交易中已发生和将发生的成本能够可靠地计量),采用完工百分比法确认提供劳务的收入,并按已经提供劳务占应提供劳务总量的比例确定提供劳务交易的完工进度。提供劳务交易的结果在资产负债表日不能够可靠估计的,若已经发生的劳务成本预计能够得到补偿,按已经发生的劳务成本金额确认提供劳务收入,并按相同金额结转劳务成本;若已经发生的劳务成本预计不能够得到补偿,将已经发生的劳务成本计入当期损益,不确认劳务收入。

(3) 让渡资产使用权

让渡资产使用权在同时满足相关的经济利益很可能流入、收入金额能够可靠计量时,确认让渡资产使用权的收入。利息收入按照他人使用本公司货币资金的时间和实际利率计算确定;使用费收入按有关合同或协议约定的收费时间和方法计算确定。

2. 收入确认的具体方法

公司主要提供纺织品印染加工服务、运输服务,销售印染纺织品、电力、蒸汽、燃煤、工业用水等产品。

(1) 纺织品印染加工业务收入确认方法

公司已根据合同约定完成相关加工业务,并将产品交付给对方,且劳务收入金额已确定,已经收回货款或取得了收款凭证且相关的经济利益很可能流入,产品相关的成本能够可靠地计量。

(2) 运输服务收入确认方法

公司已根据合同约定提供运输服务,且服务收入的金额已确定,已经收回提供服务款项或取得了收款凭证且相关的经济利益很可能流入,提供服务相关的成本能够可靠地计量。

(3) 销售印染纺织品、电力、蒸汽、燃煤、工业用水等业务收入确认方法

1) 内销产品收入确认需满足以下条件:公司已根据合同约定将产品交付给购货方,且产品销售收入金额已确定,已经收回货款或取得了收款凭证且相关的经济利益很可能流入,产品相关的成本能够可靠地计量。

2) 外销产品收入确认需满足以下条件:公司已根据合同约定将产品报关、离港,取得提单,且产品销售收入金额已确定,已经收回货款或取得了收款凭证且相关的经济利益很可能流入,产品相关的成本能够可靠地计量。

23. 政府补助

(1)、与资产相关的政府补助判断依据及会计处理方法

公司取得的、用于购建或以其他方式形成长期资产的政府补助划分为与资产相关的政府补助。与资产相关的政府补助,确认为递延收益,并在相关资产使用寿命内平均分配,计入当期损益。但是,按照名义金额计量的政府补助,直接计入当期损益。

(2)、与收益相关的政府补助判断依据及会计处理方法

除与资产相关的政府补助之外的政府补助划分为与收益相关的政府补助。与收益相关的政府补助,用于补偿以后期间的相关费用或损失的,确认为递延收益,在确认相关费用的期间,计入当期损益;用于补偿已发生的相关费用或损失的,直接计入当期损益。

24. 递延所得税资产/递延所得税负债

1. 根据资产、负债的账面价值与其计税基础之间的差额(未作为资产和负债确认的项目按照税法规定可以确定其计税基础的,该计税基础与其账面数之间的差额),按照预期收回该资产或清偿该负债期间的适用税率计算确认递延所得税资产或递延所得税负债。

2. 确认递延所得税资产以很可能取得用来抵扣可抵扣暂时性差异的应纳税所得额为限。资产负债表日,有确凿证据表明未来期间很可能获得足够的应纳税所得额用来抵扣可抵扣暂时性差异的,确认以前会计期间未确认的递延所得税资产。

3. 资产负债表日,对递延所得税资产的账面价值进行复核,如果未来期间很可能无法获得足

够的应纳税所得额用以抵扣递延所得税资产的利益，则减记递延所得税资产的账面价值。在很可能获得足够的应纳税所得额时，转回减记的金额。

4. 公司当期所得税和递延所得税作为所得税费用或收益计入当期损益，但不包括下列情况产生的所得税：(1) 企业合并；(2) 直接在所有者权益中确认的交易或者事项。

25. 租赁

(1)、经营租赁的会计处理方法

公司为承租人时，在租赁期内各个期间按照直线法将租金计入相关资产成本或确认为当期损益，发生的初始直接费用，直接计入当期损益。或有租金在实际发生时计入当期损益。

公司为出租人时，在租赁期内各个期间按照直线法将租金确认为当期损益，发生的初始直接费用，除金额较大的予以资本化并分期计入损益外，均直接计入当期损益。或有租金在实际发生时计入当期损益。

(2)、融资租赁的会计处理方法

公司为承租人时，在租赁期开始日，公司以租赁开始日租赁资产公允价值与最低租赁付款额现值中两者较低者作为租入资产的入账价值，将最低租赁付款额作为长期应付款的入账价值，其差额为未确认融资费用，发生的初始直接费用，计入租赁资产价值。在租赁期各个期间，采用实际利率法计算确认当期的融资费用。

公司为出租人时，在租赁期开始日，公司以租赁开始日最低租赁收款额与初始直接费用之和作为应收融资租赁款的入账价值，同时记录未担保余值；将最低租赁收款额、初始直接费用及未担保余值之和与其现值之和的差额确认为未实现融资收益。在租赁期各个期间，采用实际利率法计算确认当期的融资收入。

26. 重要会计政策和会计估计的变更

(1)、重要会计政策变更

适用 不适用

会计政策变更的内容和原因	审批程序	备注(受重要影响的报表项目名称和金额)
本公司自 2014 年 7 月 1 日或 2014 年度起执行财政部于 2014 年修订或新制定发布的《企业会计准则第 9 号——职工薪酬》等八项具体会计准则。	本次变更经公司六届董事会十四次会议审议通过。	

其他说明

受重要影响的报表项目和金额

受重要影响的报表项目	影响金额	备注
2013 年 12 月 31 日资产负债表项目		
递延收益	75,737,109.29	
其他非流动负债	-75,737,109.29	

(2)、重要会计估计变更

适用 不适用

六、税项

1. 主要税种及税率

税种	计税依据	税率
增值税	销售货物或提供应税劳务	蒸汽按 13% 的税率计缴，交通运输业服务收入按 11% 的税率计缴，其余按 17% 的税率计缴；出口货物享受“免、抵、退”政策，退税率为 0%-16%
消费税		
营业税	应纳税营业额	3%、5%
城市维护建设税	应缴流转税税额	7%
企业所得税	应纳税所得额	15%、25%
房产税	从价计征的，按房产原值一次减除 30% 后余值的 1.2% 计缴；从租计征的，按租金收入的 12% 计缴	1.2%、12%
教育费附加	应缴流转税税额	3%
地方教育附加	应缴流转税税额	2%

存在不同企业所得税税率纳税主体的，披露情况说明

纳税主体名称	所得税税率
杭州航民美时达印染有限公司	15%
杭州航民达美染整有限公司	15%
杭州澳美印染有限公司	15%
杭州钱江印染化工有限公司	15%
除上述以外的其他纳税主体	25%

2. 税收优惠

1. 根据浙江省科学技术厅、浙江省财政厅、浙江省国家税务局和浙江省地方税务局 2013 年 9 月 26 日颁发的证书编号为 GF201333000024 的《高新技术企业证书》，子公司美时达印染公司被认定为高新技术企业，根据税法规定 2013-2015 年减按 15% 的税率计缴企业所得税。

2. 根据浙江省科学技术厅、浙江省财政厅、浙江省国家税务局和浙江省地方税务局 2013 年 9 月 26 日颁发的证书编号为 GF201433000409 的《高新技术企业证书》，子公司达美染整公司被认定为高新技术企业，根据税法规定 2014-2016 年减按 15% 的税率计缴企业所得税。

3. 根据浙江省科学技术厅、浙江省财政厅、浙江省国家税务局和浙江省地方税务局浙科发高(2012)313 号文，子公司澳美印染公司被认定为高新技术企业，根据税法规定 2012-2014 年减按 15% 的税率计缴企业所得税。

4. 根据浙江省科学技术厅、浙江省财政厅、浙江省国家税务局和浙江省地方税务局浙科发高(2013)292 号文，子公司钱江印染公司被认定为高新技术企业，根据税法规定 2013-2015 年减按 15% 的税率计缴企业所得税。

5. 子公司航民非织造布公司系经萧山区民政局批准设立的民政福利企业，根据《财政部、国家税务总局关于促进残疾人就业税收优惠政策的通知》(财税字〔2007〕92 号)和《国家税务总局、民政部、中国残疾人联合会促进残疾人就业税收优惠政策征管办法的通知》(国税发〔2007〕67 号)文件的精神，经杭州市萧山区国家税务局萧国税函(2013)80 号文批复，航民非织造布公司按在册残疾员工人数享受增值税退税优惠政策，标准为限额每人每年 3.5 万元。

6. 根据《关于安置残疾人就业有关企业所得税优惠政策问题的通知》(财税〔2009〕70 号)文件的精神，子公司达美染整公司、美时达印染公司和航民非织造布公司可按支付给残疾员工实际工资的 100% 加计扣除。

七、合并财务报表项目注释

1、货币资金

单位：元 币种：人民币

项目	期末余额	期初余额
库存现金	553,659.73	523,364.38
银行存款	915,150,324.23	606,332,971.15
其他货币资金	5,180,000.00	10,183,675.00
合计	920,883,983.96	617,040,010.53
其中：存放在境外的款项总额		

其他说明

货币资金期末余额中有 3,000,000.00 元系银行承兑汇票保证金，有 2,180,000.00 元系信用证保证金。

2、应收票据

(1). 应收票据分类列示

单位：元 币种：人民币

项目	期末余额	期初余额
银行承兑票据	355,880,012.49	404,661,537.63
合计	355,880,012.49	404,661,537.63

(2). 期末公司已质押的应收票据

期末公司无已质押的应收票据。

(3). 期末公司已背书或贴现且在资产负债表日尚未到期的应收票据：

单位：元 币种：人民币

项目	期末终止确认金额	期末未终止确认金额
银行承兑票据	296,897,853.27	
合计	296,897,853.27	

(4).

其他说明

期末公司无已质押的应收票据。

3、应收账款

(1). 应收账款分类披露

单位：元 币种：人民币

类别	期末余额					期初余额				
	账面余额		坏账准备		账面价值	账面余额		坏账准备		账面价值
	金额	比例(%)	金额	计提比例(%)		金额	比例(%)	金额	计提比例(%)	
单项金额重大并单独计提坏账准备的应收账款										
按信用风险特征组合计提坏账准备的应收账款	201,140,304.74	100.00	12,775,383.27	6.35	188,364,921.47	194,663,957.61	100.00	12,291,821.41	6.31	182,372,136.20

单项金额不重大但单独计提坏账准备的应收账款										
合计	201,140,304.74	/	12,775,383.27	/	188,364,921.47	194,663,957.61	/	12,291,821.41	/	182,372,136.20

期末单项金额重大并单项计提坏账准备的应收账款

适用 不适用

组合中，按账龄分析法计提坏账准备的应收账款：

适用 不适用

单位：元 币种：人民币

账龄	期末余额		
	应收账款	坏账准备	计提比例
1 年以内			
其中：1 年以内分项			
1 年以内	195,952,673.49	11,757,160.41	6.00
1 年以内小计	195,952,673.49	11,757,160.41	6.00
1 至 2 年	4,096,337.22	409,633.72	10.00
2 至 3 年	384,836.21	76,967.23	20.00
3 年以上	83,860.85	33,544.33	40.00
3 至 4 年			
4 至 5 年			
5 年以上	622,596.97	498,077.58	80.00
合计	201,140,304.74	12,775,383.27	6.35

组合中，采用余额百分比法计提坏账准备的应收账款：

适用 不适用

(2). 本期计提、收回或转回的坏账准备情况：

本期计提坏账准备金额 1,065,313.36 元；本期收回或转回坏账准备金额 0 元。

(3). 本期实际核销的应收账款情况

单位：元 币种：人民币

项目	核销金额
实际核销的应收账款	581,751.50

其中重要的应收账款核销情况

单位：元 币种：人民币

单位名称	应收账款性质	核销金额	核销原因	履行的核销程序	款项是否由关联交易产生
安徽兴桦合成革有限公司	货款	37,850.30	对方公司倒闭，款项无法收回	董事会决议通过	否
浙江先丰合成革有限公司	货款	543,901.20	对方公司倒闭，款项无法收回	董事会决议通过	否
合计	/	581,751.50	/	/	/

(4). 按欠款方归集的期末余额前五名的应收账款情况:

单位名称	账面余额	占应收账款余额的比例 (%)	坏账准备
国网浙江省电力公司杭州供电公司	9,144,642.50	4.55	548,678.55
绍兴市经邦纺织有限公司	6,897,766.69	3.43	413,866.00
绍兴县恒元纺织有限公司	7,539,729.42	3.75	452,383.77
杭州诚欣丰行工贸有限公司	4,582,146.74	2.28	274,928.80
杭州福恩纺织有限公司	3,277,905.32	1.63	196,674.32
小 计	31,442,190.67	15.64	1,886,531.44

4、预付款项

(1). 预付款项按账龄列示

单位: 元 币种: 人民币

账龄	期末余额		期初余额	
	金额	比例 (%)	金额	比例 (%)
1 年以内	106,955,568.63	98.23	93,774,474.80	99.25
1 至 2 年	1,596,165.57	1.46	106,253.06	0.11
2 至 3 年	65,340.10	0.06	248,389.24	0.26
3 年以上	270,771.54	0.25	360,530.00	0.38
合计	108,887,845.84	100.00	94,489,647.10	100.00

(2). 按预付对象归集的期末余额前五名的预付款情况:

单位名称	与本公司关系	期末数	账龄
浙江吉华集团股份有限公司	非关联方	27,896,565.05	1 年以内
杭州宇田科技有限公司	非关联方	20,290,662.61	1 年以内
杭州萧山腾龙化工物资有限公司	非关联方	11,826,506.96	1 年以内
湖北华丽染料工业有限公司	非关联方	6,942,887.50	1 年以内
绍兴联发化工有限公司	非关联方	6,375,478.00	1 年以内
小 计		73,332,100.12	

5、应收利息

(1). 应收利息分类

单位: 元 币种: 人民币

项目	期末余额	期初余额
定期存款		
委托贷款	1,129,333.33	1,123,611.11
债券投资		

合计	1, 129, 333. 33	1, 123, 611. 11
----	-----------------	-----------------

6、其他应收款

(1). 其他应收款分类披露

单位：元 币种：人民币

类别	期末余额					期初余额				
	账面余额		坏账准备		账面价值	账面余额		坏账准备		账面价值
	金额	比例(%)	金额	计提比例(%)		金额	比例(%)	金额	计提比例(%)	
单项金额重大并单独计提坏账准备的其他应收款										
按信用风险特征组合计提坏账准备的其他应收款	2, 762, 979. 25	100. 00	254, 700. 94	9. 22	2, 508, 278. 31	1, 128, 918. 65	100. 00	151, 916. 15	13. 46	977, 002. 50
单项金额不重大但单独计提坏账准备的其他应收款										
合计	2, 762, 979. 25	/	254, 700. 94	/	2, 508, 278. 31	1, 128, 918. 65	/	151, 916. 15	/	977, 002. 50

期末单项金额重大并单项计提坏帐准备的其他应收款

适用 不适用

组合中，采用余额百分比法计提坏账准备的其他应收款：

适用 不适用

组合中，采用其他方法计提坏账准备的其他应收款：

适用 不适用

(2). 本期计提、收回或转回的坏账准备情况：

本期计提坏账准备金额 102, 784. 79 元；本期收回或转回坏账准备金额 0 元。

(3). 其他应收款按款项性质分类情况

款项性质	期末账面余额	期初账面余额
应收保险理赔款	1, 203, 000. 00	
暂借款	1, 058, 551. 10	510, 106. 82
应收暂付款	382, 204. 83	518, 811. 83
押金保证金	50, 000. 00	50, 000. 00
其他	69, 223. 32	50, 000. 00
合计	2, 762, 979. 25	1, 128, 918. 65

(4). 按欠款方归集的期末余额前五名的其他应收款情况：

单位：元 币种：人民币

单位名称 (自然人姓名)	款项的性质	期末余额	账龄	占其他应收款期末余额合计数的比例(%)	坏账准备期末余额
中国太平洋保险公司浙江分公司	财产保险赔款	803, 000. 00	1 年以内	29. 06	48, 180. 00

俞华章	事故赔款	400,000.00	1 年以内	14.48	24,000.00
王宝金	暂借款	400,000.00	1 年以内	14.48	24,000.00
杨福	暂借款	190,000.00	1 年以内	6.87	11,400.00
吴江天海进出口贸易公司	应收暂付款	79,026.00	2-3 年	2.86	15,805.20
合计	/	1,872,026.00	/	67.75	123,385.20

7、 存货

(1). 存货分类

单位：元 币种：人民币

项目	期末余额			期初余额		
	账面余额	跌价准备	账面价值	账面余额	跌价准备	账面价值
原材料	126,542,745.57	21,035.20	126,521,710.37	92,695,659.85	21,035.20	92,674,624.65
在产品	2,484,691.37		2,484,691.37	2,709,607.59		2,709,607.59
库存商品	33,932,161.60		33,932,161.60	32,010,174.86		32,010,174.86
周转材料						
消耗性生物资产						
建造合同形成的已完工未结算资产						
合计	162,959,598.54	21,035.20	162,938,563.34	127,415,442.30	21,035.20	127,394,407.10

(2). 存货跌价准备

单位：元 币种：人民币

项目	期初余额	本期增加金额		本期减少金额		期末余额
		计提	其他	转回或转销	其他	
原材料	21,035.20					21,035.20
在产品						
库存商品						
周转材料						
消耗性生物资产						
建造合同形成的已完工未结算资产						
合计	21,035.20					21,035.20

8、 其他流动资产

单位：元 币种：人民币

项目	期末余额	期初余额
一年内到期的委托贷款	300,000,000.00	
银行理财产品	38,000,000.00	80,000,000.00
留抵增值税进项税额	1,648,683.16	258,470.66
预交企业所得税		368,137.60
预交营业税	302,259.92	324,157.83
预交城市维护建设税	11,007.63	8,335.39
预交房产税	34,189.56	29,210.06
预交教育费附加(含地方教育附加)	6,532.17	4,623.42
合计	340,002,672.44	80,992,934.96

其他说明

期末委托贷款情况详见本财务报表附注其他重要事项委托贷款之说明。

9、 固定资产

(1). 固定资产情况

单位：元 币种：人民币

项目	房屋及建筑物	通用设备	专用设备	运输工具	合计
一、账面原值：					
1. 期初余额	584,410,994.94	14,134,454.95	1,662,331,362.93	284,152,151.41	2,545,028,964.23
2. 本期增加金额	46,212,326.65	1,560,735.02	138,364,256.35	3,862,190.60	189,999,508.62
(1) 购置	3,886,273.78	1,560,735.02	93,941,889.29	3,862,190.60	103,251,088.69
(2) 在建工程转入	42,326,052.87		44,422,367.06		86,748,419.93
(3) 企业合并增加					
3. 本期减少金额	10,164,506.69	92,070.00	31,268,563.06	2,030,983.51	43,556,123.26
(1) 处置或报废	10,164,506.69	92,070.00	31,268,563.06	2,030,983.51	43,556,123.26
4. 期末余额	620,458,814.90	15,603,119.97	1,769,427,056.22	285,983,358.50	2,691,472,349.59
二、累计折旧					
1. 期初余额	196,528,372.33	10,686,380.74	866,015,231.38	61,529,988.42	1,134,759,972.87
2. 本期增加金额	25,229,556.94	1,056,842.31	110,809,405.47	14,968,008.45	152,063,813.17
(1) 计提	25,229,556.94	1,056,842.31	110,809,405.47	14,968,008.45	152,063,813.17
3. 本期减少金额	7,747,864.29	87,466.50	27,911,894.45	1,732,486.32	37,479,711.56
(1) 处置或报废	7,747,864.29	87,466.50	27,911,894.45	1,732,486.32	37,479,711.56
4. 期末余额	214,010,064.98	11,655,756.55	948,912,742.40	74,765,510.55	1,249,344,074.48
三、减值准备					
1. 期初余额	599,057.75		4,274,245.25		4,873,303.00
2. 本期增加金额					
(1) 计提					
3. 本期减少金额					
(1) 处置或报废					
4. 期末余额	599,057.75		4,274,245.25		4,873,303.00
四、账面价值					
1. 期末账面价值	405,849,692.17	3,947,363.42	816,240,068.57	211,217,847.95	1,437,254,972.11
2. 期初账面价值	387,283,564.86	3,448,074.21	792,041,886.30	222,622,162.99	1,405,395,688.36

其他说明：

期末房屋建筑物中，有账面原值为 285,011,134.07 元的房屋尚未办妥相关权证。有原值为 190,640.75 元的房屋权证持证人为萧山手表零件厂，原值为 5,654,395.77 元的房屋权证持证人为萧山色织整理厂，尚未办妥相关过户手续。

10、 在建工程

(1). 在建工程情况

单位：元 币种：人民币

项目	期末余额	期初余额
----	------	------

	账面余额	减值准备	账面价值	账面余额	减值准备	账面价值
待安装设备	25,264,438.84		25,264,438.84	3,428,260.69		3,428,260.69
钱江印染公司污水整治提标工程	17,542,001.46		17,542,001.46			
东片污水公司污水处理工程	7,206,133.86		7,206,133.86			
钱江印染公司示范节能项目及染料车间转产印染项目	3,153,350.42		3,153,350.42	15,856,465.16		15,856,465.16
美时达印染公司厂房及污水处理等工程	800,000.00		800,000.00			
印染分公司技改项目设备				12,465,833.31		12,465,833.31
其他工程	4,058,803.40		4,058,803.40	2,618,803.40		2,618,803.40
合计	58,024,727.98		58,024,727.98	34,369,362.56		34,369,362.56

(2). 重要在建工程项目本期变动情况

单位：元 币种：人民币

项目名称	预算数	期初余额	本期增加金额	本期转入固定资产金额	本期其他减少金额	期末余额	工程累计投入占预算比例(%)	工程进度	利息资本化累计金额	其中：本期利息资本化金额	本期利息资本化率(%)	资金来源
待安装设备		3,428,260.69	31,548,769.98	9,649,591.83	63,000.00	25,264,438.84						自筹
钱江印染公司污水整治提标工程			17,542,001.46			17,542,001.46						自筹
东片污水公司污水处理工程			7,206,133.86			7,206,133.86						自筹
钱江印染公司示范节能项目及染料车间转产印染项目		15,856,465.16	28,240,069.29	40,943,184.03		3,153,350.42						自筹
美时达印染公司厂房及污水处理等工程			12,160,000.00	11,360,000.00		800,000.00						自筹
印染分公司技改项目设备		12,465,833.31	9,192,035.03	21,657,868.34								自筹
其他工程		2,618,803.40	4,577,775.73	3,137,775.73		4,058,803.40						自筹
合计		34,369,362.56	110,466,785.35	86,748,419.93	63,000.00	58,024,727.98	/	/			/	/

11、无形资产

(1). 无形资产情况

单位：元 币种：人民币

项目	土地使用权	专利权	非专利技术	合计
一、账面原值				
1. 期初余额	137,817,542.15			137,817,542.15
2. 本期增加金额	1,244,000.72			1,244,000.72
(1) 购置	1,244,000.72			1,244,000.72
(2) 内部研发				

(3) 企业合并增加					
3. 本期减少金额					
(1) 处置					
4. 期末余额	139,061,542.87				139,061,542.87
二、累计摊销					
1. 期初余额	60,437,571.43				60,437,571.43
2. 本期增加金额	5,812,470.18				5,812,470.18
(1) 计提	5,812,470.18				5,812,470.18
3. 本期减少金额					
(1) 处置					
4. 期末余额	66,250,041.61				66,250,041.61
三、减值准备					
1. 期初余额					
2. 本期增加金额					
(1) 计提					
3. 本期减少金额					
(1) 处置					
4. 期末余额					
四、账面价值					
1. 期末账面价值	72,811,501.26				72,811,501.26
2. 期初账面价值	77,379,970.72				77,379,970.72

其他说明：

期末无形资产中，有账面原值为 17,251,190.84 元的土地使用权（面积约为 162.95 亩）尚未办妥相关权证。

12、商誉

(1). 商誉账面原值

单位：元 币种：人民币

被投资单位名称或形成商誉的事项	期初余额	本期增加		本期减少		期末余额
		企业合并形成的		处置		
非同一控制下企业合并		10.00				10.00
合计		10.00				10.00

(2). 商誉减值准备

被投资单位名称或形成商誉的事项	期初余额	本期增加		本期减少		期末余额
		计提		处置		
非同一控制下企业合并		10.00				10.00

合计		10.00			10.00
----	--	-------	--	--	-------

13、长期待摊费用

单位：元 币种：人民币

项目	期初余额	本期增加金额	本期摊销金额	其他减少金额	期末余额
污水外排系统建设费	38,375.68		38,375.68		
达美土地租赁费	1,458,372.64		112,182.48		1,346,190.16
合计	1,496,748.32		150,558.16		1,346,190.16

14、递延所得税资产/递延所得税负债

(1). 未经抵销的递延所得税资产

单位：元 币种：人民币

项目	期末余额		期初余额	
	可抵扣暂时性差异	递延所得税资产	可抵扣暂时性差异	递延所得税资产
资产减值准备	12,974,418.78	2,560,428.88	12,450,666.35	2,457,444.63
内部交易未实现利润				
可抵扣亏损				
与资产相关的政府补助	5,981,576.86	1,099,958.44	5,005,705.17	882,323.89
合计	18,955,995.64	3,660,387.32	17,456,371.52	3,339,768.52

(2). 未确认递延所得税资产明细

单位：元 币种：人民币

项目	期末余额	期初余额
可抵扣暂时性差异	76,700.65	14,106.41
可抵扣亏损	33,962,672.88	25,886,320.95
合计	34,039,373.53	25,900,427.36

(3). 未确认递延所得税资产的可抵扣亏损将于以下年度到期

单位：元 币种：人民币

年份	期末金额	期初金额	备注
2015年			
2016年	7,662,314.39	7,662,314.39	
2017年	18,224,006.56	18,224,006.56	
2018年			
2019年	8,076,351.93		
合计	33,962,672.88	25,886,320.95	/

15、其他非流动资产

单位：元 币种：人民币

项目	期末余额	期初余额
委托贷款	100,000,000.00	400,000,000.00

垫付购买污水处理资产相关资金	70,561,783.82	
预付工程及设备款	18,644,990.80	22,292,276.67
合计	189,206,774.62	422,292,276.67

其他说明：

期末委托贷款情况详见本财务报表附注其他重要事项委托贷款之说明。

期末垫付购买污水处理资产相关资金情况详见本财务报表附注其他重要事项之说明。

16、短期借款

(1). 短期借款分类

单位：元 币种：人民币

项目	期末余额	期初余额
质押借款		
抵押借款		
保证借款	39,000,000.00	68,000,000.00
信用借款		
合计	39,000,000.00	68,000,000.00

其他说明

担保人	被担保人	贷款金融机构	担保借款余额	借款最后到期日
本公司	钱江印染公司	中国工商银行股份有限公司杭州义盛支行	4,000,000.00	2015-2-13
	航民股份织造分公司	中国农业银行股份有限公司杭州瓜沥支行	15,000,000.00	2015-11-6
航民实业集团	浙江航民海运有限公司	中国农业银行股份有限公司杭州瓜沥支行	15,000,000.00	2015-11-13
	钱江印染公司	浙江萧山农村合作银行河庄支行	5,000,000.00	2015-5-14
合计			39,000,000.00	

17、应付票据

单位：元 币种：人民币

种类	期末余额	期初余额
商业承兑汇票		
银行承兑汇票		14,367,350.00
合计		14,367,350.00

本期末已到期未支付的应付票据总额为 0 元。

18、应付账款

(1). 应付账款列示

单位：元 币种：人民币

项目	期末余额	期初余额
应付材料及劳务采购款	107,749,000.72	92,991,346.67
应付工程及设备款	20,118,704.42	15,343,144.64
合计	127,867,705.14	108,334,491.31

其他说明

无账龄超过 1 年的大额应付账款。

19、预收款项

(1). 预收账款项列示

单位：元 币种：人民币

项目	期末余额	期初余额
预收货款	9,730,139.84	12,654,772.15
合计	9,730,139.84	12,654,772.15

其他说明

无账龄超过 1 年的大额预收款项情况。

20、应付职工薪酬

(1). 应付职工薪酬列示：

单位：元 币种：人民币

项目	期初余额	本期增加	本期减少	期末余额
一、短期薪酬	112,913,177.93	489,246,229.32	467,769,340.19	134,390,067.06
二、离职后福利-设定提存计划	565,620.53	22,226,827.17	21,041,702.80	1,750,744.90
三、辞退福利				
四、一年内到期的其他福利				
合计	113,478,798.46	511,473,056.49	488,811,042.99	136,140,811.96

(2). 短期薪酬列示：

单位：元 币种：人民币

项目	期初余额	本期增加	本期减少	期末余额
一、工资、奖金、津贴和补贴	40,491,286.70	462,802,446.35	451,842,562.54	51,451,170.51
二、职工福利费	52,438,122.00	17,678,767.24	8,014,816.92	62,102,072.32
三、社会保险费	63,632.31	2,500,518.06	2,367,191.56	196,958.81
其中：医疗保险费				
工伤保险费	28,281.03	1,111,341.36	1,052,085.14	87,537.25
生育保险费	35,351.28	1,389,176.70	1,315,106.42	109,421.56
四、住房公积金				
五、工会经费和职工教育经费	19,920,136.92	6,264,497.67	5,544,769.17	20,639,865.42
六、短期带薪缺勤				
七、短期利润分享计划				
合计	112,913,177.93	489,246,229.32	467,769,340.19	134,390,067.06

(3). 设定提存计划列示

项目	期初余额	本期增加	本期减少	期末余额
1、基本养老保险	494,917.96	19,448,473.78	18,411,489.95	1,531,901.79
2、失业保险费	70,702.57	2,778,353.39	2,630,212.85	218,843.11
3、企业年金缴费				
合计	565,620.53	22,226,827.17	21,041,702.80	1,750,744.90

21、 应交税费

单位：元 币种：人民币

项目	期末余额	期初余额
增值税	16,217,422.64	10,089,300.90
消费税		
营业税		
企业所得税	86,047,721.67	64,253,839.98
个人所得税	4,088,658.61	1,808,977.59
城市维护建设税	1,209,559.12	1,407,869.21
土地使用税	715,962.47	1,890,209.43
房产税	876,783.14	1,837,645.95
水利建设专项资金	350,437.46	472,864.50
教育费附加	482,491.80	433,653.11
地方教育附加	369,911.22	338,866.09
农业发展基金		32,210.00
印花税	22,979.19	16,607.62
合计	110,381,927.32	82,582,044.38

22、 应付利息

单位：元 币种：人民币

项目	期末余额	期初余额
分期付息到期还本的长期借款利息		
企业债券利息		
短期借款应付利息	76,910.19	125,499.39
划分为金融负债的优先股\永续债利息		
一年内到期的非流动负债利息		17,600.00
合计	76,910.19	143,099.39

23、 应付股利

单位：元 币种：人民币

项目	期末余额	期初余额
普通股股利	55,587,500.00	40,250,000.00
划分为权益工具的优先股\永续债股利		
合计	55,587,500.00	40,250,000.00

24、 其他应付款

(1). 按款项性质列示其他应付款

单位：元 币种：人民币

项目	期末余额	期初余额
应付土地租赁费	3,446,052.75	3,590,335.25
房产证办证费	3,894,380.76	3,894,380.76
其他	908,236.57	960,276.28
合计	8,248,670.08	8,444,992.29

(2). 账龄超过 1 年的重要其他应付款

项目	期末余额	未偿还或结转的原因
房产证办证费	3,894,380.76	原杭州达美染整有限公司、杭州美时达印染有限公司评估提留, 暂未支用
萧山区坎山镇工农村(土地租赁费)	2,666,765.25	按约逐年支付
萧山区坎山镇荣新村(土地租赁费)	779,287.50	按约逐年支付
合计	7,340,433.51	/

其他说明

单位名称	期末数	款项性质及内容
房产证办证费	3,894,380.76	房产证办证费
萧山区坎山镇工农村	2,666,765.25	土地租赁费
萧山区坎山镇荣新村	779,287.50	土地租赁费
小计	7,340,433.51	

25、1 年内到期的非流动负债

单位：元 币种：人民币

项目	期末余额	期初余额
1 年内到期的长期借款		9,000,000.00
1 年内到期的应付债券	315,863,774.54	
1 年内到期的长期应付款		
合计	315,863,774.54	9,000,000.00

其他说明：

(2) 一年内到期的应付债券

债券名称	面值	发行日期	债券期限	发行金额	期初数	本期发行	按面值计提利息	溢折价摊销	本期偿还	期末数
11 航民 01 (122130)	100.00	2012-3-22	3 年	300,000,000.00	314,547,702.61		20,400,000.00	1,316,071.93	20,400,000.00	315,863,774.54
小计				300,000,000.00	314,547,702.61		20,400,000.00	1,316,071.93	20,400,000.00	315,863,774.54

2) 其他说明

11 航民 01 (122130)	期初数	本期增加	本期减少	期末数
面值	300,000,000.00			300,000,000.00
利息调整	-1,602,297.39		-1,316,071.93	-286,225.46
应计利息	16,150,000.00	20,400,000.00	20,400,000.00	16,150,000.00
小计	314,547,702.61	20,400,000.00	19,083,928.07	315,863,774.54

(3) 一年内到期的长期借款

项 目	期末数	期初数
抵押借款		9,000,000.00
小 计		9,000,000.00

26、应付债券

(1). 应付债券

单位：元 币种：人民币

项目	期末余额	期初余额
11 航民 01 (122130)		314,547,702.61
11 航民 02 (122274)	253,053,311.48	252,301,423.17
合计	253,053,311.48	566,849,125.78

(2). 应付债券的增减变动：（不包括划分为金融负债的优先股、永续债等其他金融工具）

单位：元 币种：人民币

债券名称	面值	发行日期	债券期限	发行金额	期初余额	本期发行	按面值计提利息	溢折价摊销	本期偿还	期末余额
11 航民 02 (122274)	100.00	2013-9-16	3 年	250,000,000.00	252,301,423.17		16,500,000.00	751,888.31	16,500,000.00	253,053,311.48
合计	/	/	/	250,000,000.00	252,301,423.17		16,500,000.00	751,888.31	16,500,000.00	253,053,311.48

其他说明：

11 航民 02 (122274)	期初数	本期增加	本期减少	期末数
面值	250,000,000.00			250,000,000.00
利息调整	-2,190,243.50		-751,888.31	-1,438,355.19
应计利息	4,491,666.67	16,500,000.00	16,500,000.00	4,491,666.67
小 计	252,301,423.17	16,500,000.00	15,748,111.69	253,053,311.48

27、递延收益

单位：元 币种人民币

项目	期初余额	本期增加	本期减少	期末余额	形成原因
政府补助	63,415,123.04	5,729,100.00	6,314,423.51	62,829,799.53	与资产相关政府补助
一次性蒸汽入网费	12,321,986.25	1,810,000.00	2,772,842.14	11,359,144.11	蒸汽入网费按年限确认收入
合计	75,737,109.29	7,539,100.00	9,087,265.65	74,188,943.64	/

涉及政府补助的项目：

单位：元 币种：人民币

负债项目	期初余额	本期新增补助金额	本期计入营业外收入金额	其他变动	期末余额	与资产相关/与收益相关
锅炉脱硫工程专项资金补助	40,170,420.01		3,660,870.84		36,509,549.17	与资产相关

达美染整公司前车间搬迁补偿	12,761,791.91		716,096.49		12,045,695.42	与资产相关
节能降耗专项补助	3,717,480.04	5,321,200.00	943,126.62		8,095,553.42	与资产相关
其他环境污染治理专项补助	2,120,471.30	129,600.00	236,586.04		2,013,485.26	与资产相关
发展循环经济专项补助	1,409,632.54	278,300.00	193,859.71		1,494,072.83	与资产相关
废气治理专项补助	603,903.71		170,356.55		433,547.16	与资产相关
航民污水处理公司拆迁补偿	899,902.19		102,845.96		797,056.23	与资产相关
污染源在线检测监控系统专项补助	602,352.90		135,201.15		467,151.75	与资产相关
进口设备贴息	220,938.75		66,281.64		154,657.11	与资产相关
其他	908,229.69		89,198.51		819,031.18	与资产相关
合计	63,415,123.04	5,729,100.00	6,314,423.51		62,829,799.53	/

其他说明：

一次性蒸汽入网费系向使用蒸汽的单位收取的一次性管网建设费，共计 31,873,998.33 元（其中有 2,140,000.00 元已计缴增值税 246,194.67 元）。根据财政部相关规定，公司将上述一次性管网建设费从提供相关服务起按 10 年的期限分摊计入损益，2014 年度分摊计入其他业务收入的金额为 2,772,842.14 元，累计分摊 20,514,854.22 元。

28、股本

单位：元 币种：人民币

	期初余额	本次变动增减（+、-）					期末余额
		发行新股	送股	公积金转股	其他	小计	
股份总数	635,310,000.00						635,310,000.00

29、资本公积

单位：元 币种：人民币

项目	期初余额	本期增加	本期减少	期末余额
资本溢价（股本溢价）	95,552,776.12			95,552,776.12
其他资本公积	8,146,355.89			8,146,355.89
合计	103,699,132.01			103,699,132.01

30、盈余公积

单位：元 币种：人民币

项目	期初余额	本期增加	本期减少	期末余额
法定盈余公积	163,213,606.78	22,158,763.14		185,372,369.92
任意盈余公积				
储备基金				
企业发展基金				

其他			
合计	163,213,606.78	22,158,763.14	185,372,369.92

31、未分配利润

单位：元 币种：人民币

项目	本期	上期
调整前上期末未分配利润	1,199,914,139.07	914,681,862.28
调整期初未分配利润合计数（调增+，调减-）		
调整后期初未分配利润	1,199,914,139.07	914,681,862.28
加：本期归属于母公司所有者的净利润	444,872,754.88	411,106,972.28
减：提取法定盈余公积	22,158,763.14	32,095,114.06
提取任意盈余公积		
提取一般风险准备		
应付普通股股利	127,062,000.00	84,708,000.00
转作股本的普通股股利		
其他	10,210,519.42	9,071,581.43
期末未分配利润	1,485,355,611.39	1,199,914,139.07

本期减少包括：

- 1) 根据公司六届董事会十四次会议审议通过的 2014 年度利润分配预案，按 2014 年度实现净利润（母公司）提取 10% 的法定公积金 22,158,763.14 元。
- 2) 根据公司 2013 年度股东大会通过的 2013 年度利润分配方案，每 10 股派发现金股利 2.00 元，合计分配普通股股利 127,062,000.00 元。
- 3) 子公司钱江印染公司、澳美印染公司、达美染整公司和美时达印染公司按照其 2014 年度实现净利润的 4% 提取的职工奖励及福利基金共计 10,210,519.42 元。

32、营业收入和营业成本

单位：元 币种：人民币

项目	本期发生额		上期发生额	
	收入	成本	收入	成本
主营业务	3,177,255,112.43	2,313,817,175.40	2,923,905,018.30	2,112,642,097.77
其他业务	6,968,194.67	1,674,608.69	6,887,445.84	1,855,214.29
合计	3,184,223,307.10	2,315,491,784.09	2,930,792,464.14	2,114,497,312.06

33、营业税金及附加

单位：元 币种：人民币

项目	本期发生额	上期发生额
消费税		
营业税	74,882.49	69,370.12
城市维护建设税	14,875,595.72	14,480,297.82
教育费附加	6,375,255.46	6,221,557.84
资源税		
地方教育附加	4,250,170.23	4,121,512.02

合计	25,575,903.90	24,892,737.80
----	---------------	---------------

34、销售费用

单位：元 币种：人民币

项目	本期发生额	上期发生额
工资、奖金及业务费	42,313,738.27	39,246,640.19
运输装卸费及出口报关费	5,921,061.78	6,510,160.44
差旅费、办公费用	747,611.35	704,453.95
其他	143,468.49	166,342.85
合计	49,125,879.89	46,627,597.43

35、管理费用

单位：元 币种：人民币

项目	本期发生额	上期发生额
技术开发费	92,174,403.39	87,338,029.66
职工薪酬	47,324,884.49	43,327,240.62
办公费	6,065,774.71	6,826,117.67
税费	5,997,417.45	6,045,735.27
折旧和摊销	5,363,318.48	4,831,347.92
业务招待费	3,797,747.60	3,730,574.78
咨询费及中介机构费用	3,138,762.96	3,904,513.27
差旅费、汽车费用	2,681,572.28	3,202,465.95
检测费、修理费	1,112,105.90	902,032.70
其他	1,473,661.82	1,087,968.42
合计	169,129,649.08	161,196,026.26

36、财务费用

单位：元 币种：人民币

项目	本期发生额	上期发生额
利息支出	43,775,555.00	31,762,347.57
利息收入	-15,291,584.73	-13,585,696.90
汇兑净损益	-30,910.46	240,588.23
其他	620,731.04	433,674.24
合计	29,073,790.85	18,850,913.14

37、资产减值损失

单位：元 币种：人民币

项目	本期发生额	上期发生额
一、坏账损失	1,168,098.15	1,596,517.34
二、存货跌价损失		
三、可供出售金融资产减值损失		
四、持有至到期投资减值损失		
五、长期股权投资减值损失		
六、投资性房地产减值损失		
七、固定资产减值损失		
八、工程物资减值损失		
九、在建工程减值损失		

十、生产性生物资产减值损失		
十一、油气资产减值损失		
十二、无形资产减值损失		
十三、商誉减值损失	10.00	
十四、其他		
合计	1,168,108.15	1,596,517.34

38、投资收益

单位：元 币种：人民币

项目	本期发生额	上期发生额
权益法核算的长期股权投资收益		
处置长期股权投资产生的投资收益		
以公允价值计量且其变动计入当期损益的金融资产在持有期间的投资收益		
处置以公允价值计量且其变动计入当期损益的金融资产取得的投资收益		
持有至到期投资在持有期间的投资收益		
可供出售金融资产等取得的投资收益		
处置可供出售金融资产取得的投资收益		
丧失控制权后，剩余股权按公允价值重新计量产生的利得		
委托贷款投资收益	34,533,831.25	16,599,157.71
理财产品投资收益	8,345,370.94	1,748,983.99
合计	42,879,202.19	18,348,141.70

39、营业外收入

单位：元 币种：人民币

项目	本期发生额	上期发生额	计入当期非经常性损益的金额
非流动资产处置利得合计	2,115,011.77	2,321,822.69	2,115,011.77
其中：固定资产处置利得	2,115,011.77	2,321,822.69	2,115,011.77
无形资产处置利得			
债务重组利得			
非货币性资产交换利得			
接受捐赠			
政府补助	13,165,215.71	13,608,531.92	11,022,965.27
无法支付款项	22,500.00	13,080.00	22,500.00
罚（赔）款收入	121,155.49	474,546.00	121,155.49
其他	133,344.96	93,605.00	133,344.96
合计	15,557,227.93	16,511,585.61	13,414,977.49

计入当期损益的政府补助

单位：元 币种：人民币

补助项目	本期发生金额	上期发生金额	与资产相关/与收益相关

市级以上科技型企业奖励经费	1,551,500.00	367,800.00	与收益相关
社会福利企业财政补贴与奖励	682,189.43	752,021.05	与收益相关
发展工业循环经济、节能降耗奖励资金	319,000.00	246,700.00	与收益相关
污染源在线监测系统运行维护补助	157,460.00	336,950.00	与收益相关
规模型投入奖励款	757,801.00	1,592,911.00	与收益相关
递延收益摊销	6,314,423.51	5,760,320.37	与资产相关
其他政府补助	22,000.00		与收益相关
增值税退税	2,142,250.44	3,940,407.66	与收益相关
其他退税	1,218,591.33	611,421.84	与收益相关
合计	13,165,215.71	13,608,531.92	/

40、营业外支出

单位：元 币种：人民币

项目	本期发生额	上期发生额	计入当期非经常性损益的金额
非流动资产处置损失合计	2,609,278.19	6,914,169.56	2,609,278.19
其中：固定资产处置损失	2,609,278.19	6,914,169.56	2,609,278.19
无形资产处置损失			
债务重组损失			
非货币性资产交换损失			
对外捐赠	2,140,000.00	320,000.00	2,140,000.00
水利建设专项资金	3,642,448.92	3,568,189.31	
其他	299,165.97	623,906.38	299,165.97
合计	8,690,893.08	11,426,265.25	5,048,444.16

41、所得税费用

(1) 所得税费用表

单位：元 币种：人民币

项目	本期发生额	上期发生额
当期所得税费用	126,324,676.35	112,238,465.73
递延所得税费用	-320,618.80	171,668.79
合计	126,004,057.55	112,410,134.52

(2) 会计利润与所得税费用调整过程：

项目	本期发生额
利润总额	644,403,728.18
按法定/适用税率计算的所得税费用	161,100,932.05
子公司适用不同税率的影响	-29,189,116.16
调整以前期间所得税的影响	-187,078.09

非应税收入的影响	-642,977.08
不可抵扣的成本、费用和损失的影响	2,362,342.98
使用前期未确认递延所得税资产的可抵扣亏损的影响	
本期未确认递延所得税资产的可抵扣暂时性差异或可抵扣亏损的影响	2,017,639.98
允许加计扣除的成本、费用的影响	-9,457,686.13
所得税费用	126,004,057.55

42、其他综合收益

详见附注

43、现金流量表项目

(1). 收到的其他与经营活动有关的现金:

单位：元 币种：人民币

项目	本期发生额	上期发生额
利息收入	15,291,584.73	13,585,696.90
收到政府补助	3,489,950.43	3,296,382.05
收回公司员工暂借款	262,394.29	500,000.00
收到的其他及往来款净额	372,300.45	580,992.00
合计	19,416,229.90	17,963,070.95

(2). 支付的其他与经营活动有关的现金:

单位：元 币种：人民币

项目	本期发生额	上期发生额
支付的技术开发费等	17,522,345.86	17,984,273.68
支付的办公费等	6,736,204.57	6,793,887.56
支付的差旅费、汽车费用等	4,208,173.94	3,868,117.84
支付的业务招待费等	3,795,977.60	3,730,574.78
支付的咨询费及中介机构费用等	3,276,852.72	3,957,118.18
支付的捐赠支出	2,140,000.00	320,000.00
支付其他往来款净额及费用等	3,622,537.19	3,772,723.65
合计	41,302,091.88	40,426,695.69

(3). 收到的其他与投资活动有关的现金

单位：元 币种：人民币

项目	本期发生额	上期发生额
收回委托贷款本金	400,000,000.00	
收回理财产品本金净额	42,000,000.00	
收到委托贷款投资收益净额	34,528,109.03	15,850,546.60
收到理财产品投资收益	8,345,370.94	1,748,983.99
收到与资产相关的政府补助	5,729,100.00	2,093,080.00
收回国土资源部油气资源战略研究中心投标保证金		2,000,000.00
收到拆迁补偿款		1,530,821.00
合计	490,602,579.97	23,223,431.59

(4). 支付的其他与投资活动有关的现金

单位：元 币种：人民币

项目	本期发生额	上期发生额
支付委托贷款	400,000,000.00	250,000,000.00
垫付购买污水处理设备相关资金	70,561,783.82	
支付购买理财产品净额		80,000,000.00
合计	470,561,783.82	330,000,000.00

(5). 支付的其他与筹资活动有关的现金

单位：元 币种：人民币

项目	本期发生额	上期发生额
收购航民海运公司少数股东股权支出		10,000,000.00
支付航民实业集团暂借款利息		569,390.53
合计		10,569,390.53

44、现金流量表补充资料

(1) 现金流量表补充资料

单位：元 币种：人民币

补充资料	本期金额	上期金额
1. 将净利润调节为经营活动现金流量：		
净利润	518,399,670.63	474,154,687.65
加：资产减值准备	1,168,108.15	1,496,046.98
固定资产折旧、油气资产折耗、生产性生物资产折旧	152,063,813.17	145,813,952.83
无形资产摊销	5,812,470.18	5,752,848.90
长期待摊费用摊销	150,558.16	265,682.02
处置固定资产、无形资产和其他长期资产的损失（收益以“-”号填列）	494,266.42	3,221,152.85
固定资产报废损失（收益以“-”号填列）		1,371,194.02
公允价值变动损失（收益以“-”号填列）		
财务费用（收益以“-”号填列）	43,747,987.84	31,908,188.64
投资损失（收益以“-”号填列）	-42,879,202.19	-18,348,141.70
递延所得税资产减少（增加以“-”号填列）	-320,618.80	171,668.79
递延所得税负债增加（减少以“-”号填列）		
存货的减少（增加以“-”号填列）	-35,544,156.24	20,309,031.28
经营性应收项目的减少（增加以“-”号填列）	3,497,104.72	-233,560,184.89
经营性应付项目的增加（减少以“-”号填列）	66,326,518.48	50,916,456.15
其他	-6,251,423.51	-5,760,320.37

经营活动产生的现金流量净额	706,665,097.01	477,712,263.15
2. 不涉及现金收支的重大投资和筹资活动:		
债务转为资本		
一年内到期的可转换公司债券		
融资租入固定资产		
3. 现金及现金等价物净变动情况:		
现金的期末余额	915,703,983.96	606,856,335.53
减: 现金的期初余额	606,856,335.53	454,596,786.24
加: 现金等价物的期末余额		
减: 现金等价物的期初余额		
现金及现金等价物净增加额	308,847,648.43	152,259,549.29

(2) 本期支付的取得子公司的现金净额

	金额
本期发生的企业合并于本期支付的现金或现金等价物	10.00
其中: 东片污水公司	10.00
减: 购买日子公司持有的现金及现金等价物	
加: 以前期间发生的企业合并于本期支付的现金或现金等价物	
取得子公司支付的现金净额	10.00

(3) 现金和现金等价物的构成

单位: 元 币种: 人民币

项目	期末余额	期初余额
一、现金	915,703,983.96	606,856,335.53
其中: 库存现金	553,659.73	523,364.38
可随时用于支付的银行存款	915,150,324.23	606,332,971.15
可随时用于支付的其他货币资金		
可用于支付的存放中央银行款项		
存放同业款项		
拆放同业款项		
二、现金等价物		
其中: 三个月内到期的债券投资		
三、期末现金及现金等价物余额	915,703,983.96	606,856,335.53
其中: 母公司或集团内子公司使用受限制的现金和现金等价物		

其他说明:

期末货币资金中, 银行承兑汇票保证金 3,000,000.00 元、信用证保证金 2,180,000.00 元不属于现金及现金等价物。

期初货币资金中, 银行承兑汇票保证金 8,683,675.00 元、信用证保证金 1,500,000.00 元不属于现金及现金等价物。

45、所有权或使用权受到限制的资产

单位: 元 币种: 人民币

项目	期末账面价值	受限原因
货币资金	5,180,000.00	
应收票据		
存货		
固定资产		
无形资产		
合计	5,180,000.00	/

其他说明：

货币资金期末余额中有 3,000,000.00 元系银行承兑汇票保证金，有 2,180,000.00 元系信用证保证金。

46、外币货币性项目

(1). 外币货币性项目：

单位：元

项目	期末外币余额	折算汇率	期末折算人民币余额
货币资金			788,275.88
其中：美元	128,561.98	6.1190	786,670.76
欧元	215.29	7.4556	1,605.12
港币			
人民币			
人民币			
应收账款			
其中：美元			
欧元			
港币			
人民币			
人民币			
长期借款			
其中：美元			
欧元			
港币			
人民币			
人民币			

(2). 境外经营实体说明，包括对于重要的境外经营实体，应披露其境外主要经营地、记账本位币及选择依据，记账本位币发生变化的还应披露原因。

适用 不适用

八、合并范围的变更

1、非同一控制下企业合并

(1). 本期发生的非同一控制下企业合并

单位：元 币种：人民币

被购买方名称	股权取得时点	股权取得成本	股权取得比例 (%)	股权取得方式	购买日	购买日的确定依据	购买日至期末被购买方的收入	购买日至期末被购买方的净利润

东片污水公司	2014-8-15	10.00	100.00	股权转让	2014-8-15	股权交割日		-148,091.45
--------	-----------	-------	--------	------	-----------	-------	--	-------------

其他说明：

2014年8月15日公司与杭州腾飞工贸实业有限公司等10家公司签订的《关于杭州萧山东片污水处理有限公司之股权转让协议》，公司以10元的股权转让价款受让上述10家公司持有的东片污水公司全部股权，2014年9月15日，东片污水公司已办妥相关工商变更登记手续。东片污水公司原注册资本为405.50万元，净资产为0元。2014年10月，本公司以货币资金对东片污水公司增资3,594.50万元。

(2). 合并成本及商誉

单位：元 币种：人民币

合并成本	10.00
--现金	10.00
--非现金资产的公允价值	
--发行或承担的债务的公允价值	
--发行的权益性证券的公允价值	
--或有对价的公允价值	
--购买日之前持有的股权于购买日的公允价值	
--其他	
合并成本合计	10.00
减：取得的可辨认净资产公允价值份额	
商誉/合并成本小于取得的可辨认净资产公允价值份额的金额	10.00

(3). 被购买方于购买日可辨认资产、负债

被购买方于购买日可辨认资产、负债均为零。

九、其他主体中的权益

1、在子公司中的权益

(1). 企业集团的构成

子公司名称	主要经营地	注册地	业务性质	持股比例(%)		取得方式
				直接	间接	
航民热电公司	杭州萧山	杭州萧山	电力生产业	80		设立
达美染整公司	杭州萧山	杭州萧山	纺织业	75		设立
美时达印染公司	杭州萧山	杭州萧山	纺织业	75		设立
航民海运公司	杭州萧山	杭州萧山	交通运输业	100		设立
小城热电公司	杭州萧山	杭州萧山	电力生产业	100		设立
江东热电公司	杭州萧山	杭州萧山	电力生产业	100		设立
钱江印染公司	杭州萧山	杭州萧山	纺织业、制造业	70		同一控制下企业合并
澳美印染公司	杭州萧山	杭州萧山	纺织业	70		同一控制下企业合并
航民污水处理公司	杭州萧山	杭州萧山	水的生产和供应业	100		同一控制下企业合并
航民非织造布公司	杭州萧山	杭州萧山	纺织业	100		同一控制下企业合并
东片污水公司	杭州萧山	杭州萧山	污水处理	100		非同一控制下企

						业合并
--	--	--	--	--	--	-----

其他说明：

本期公司以房屋建筑物及土地使用权对子公司小城热电公司和江东热电公司分别增资 2,500 万元及 6,300 万元。增资后，小城热电公司注册资本 10,000 万元，实收资本 10,000 万元；江东热电公司注册资本 12,000 万元，实收资本 12,000 万元。

(2). 重要的非全资子公司

单位：元 币种：人民币

子公司名称	少数股东持股比例 (%)	本期归属于少数股东的损益	本期向少数股东宣告分派的股利	期末少数股东权益余额
航民热电公司	20	5,996,188.99	3,600,000.00	28,115,470.15
钱江印染公司	30	23,464,884.57		77,592,454.14
澳美印染公司	30	14,140,776.63	4,500,000.00	66,561,033.34
达美染整公司	25	19,681,402.57	10,000,000.00	92,432,748.02
美时达印染公司	25	10,243,662.99	3,750,000.00	38,321,651.47

(3). 重要非全资子公司的主要财务信息

单位:元 币种:人民币

子公司名称	期末余额						期初余额					
	流动资产	非流动资产	资产合计	流动负债	非流动负债	负债合计	流动资产	非流动资产	资产合计	流动负债	非流动负债	负债合计
航民热电公司	99,224,792.68	67,067,934.57	166,292,727.25	9,669,372.06	16,046,004.44	25,715,376.50	86,310,735.74	66,229,042.06	152,539,777.80	8,447,797.07	15,495,574.92	23,943,371.99
钱江印染公司	104,161,980.11	310,464,773.51	414,626,753.62	154,249,454.06	1,735,785.77	155,985,239.83	68,696,171.86	283,318,185.41	352,014,357.27	170,176,183.68	1,412,941.69	171,589,125.37
澳美印染公司	237,948,709.04	48,725,343.63	286,674,052.67	63,425,358.27	1,378,583.29	64,803,941.56	196,039,759.81	50,073,121.41	246,112,881.22	55,338,709.13	1,039,983.09	56,378,692.22
达美染整公司	261,026,281.52	245,586,238.95	506,612,520.47	123,016,762.87	13,939,428.80	136,956,191.67	206,729,803.18	239,223,781.30	445,953,584.48	100,244,960.09	14,777,905.89	115,022,865.98
美时达印染公司	59,752,628.12	135,336,907.39	195,089,535.51	41,487,372.15	324,838.69	41,812,210.84	59,068,819.63	112,897,949.73	171,966,769.36	44,402,128.36	261,968.29	44,664,096.65

子公司名称	本期发生额				上期发生额			
	营业收入	净利润	综合收益总额	经营活动现金流量	营业收入	净利润	综合收益总额	经营活动现金流量
航民热电公司	170,742,239.60	29,980,944.94	29,980,944.94	34,387,367.50	200,323,035.92	27,598,064.05	27,598,064.05	12,519,488.33
钱江印染公司	537,629,914.79	81,475,293.64	81,475,293.64	87,015,032.48	437,837,287.20	45,718,992.35	45,718,992.35	46,287,473.00
澳美印染公司	207,118,994.35	49,099,918.86	49,099,918.86	35,941,225.79	224,936,400.00	55,416,133.13	55,416,133.13	57,751,603.44
达美染整公司	686,243,875.05	82,005,844.06	82,005,844.06	98,054,175.99	640,231,328.99	74,900,137.66	74,900,137.66	25,940,414.67
美时达印染公司	227,815,951.18	42,681,929.12	42,681,929.12	47,335,006.79	232,228,484.88	50,754,272.47	50,754,272.47	35,978,172.42

十、与金融工具相关的风险

本公司从事风险管理的目标是在风险和收益之间取得平衡，将风险对本公司经营业绩的负面影响降至最低水平，使股东和其他权益投资者的利益最大化。基于该风险管理目标，本公司风险管理的基本策略是确认和分析本公司面临的各种风险，建立适当的风险承受底线和进行风险管理，并及时可靠地对各种风险进行监督，将风险控制在限定的范围内。

本公司的金融工具面临的主要风险是信用风险、流动风险及市场风险。管理层已审议并批准管理这些风险的政策，概括如下。

(一) 信用风险

信用风险，是指金融工具的一方不能履行义务，造成另一方发生财务损失的风险。

本公司的信用风险主要与应收款项有关。为控制该项风险，本公司分别采取了以下措施。

1. 应收账款、应收票据

本公司仅与经认可的、信誉良好的第三方进行交易。按照本公司的政策，需对所有要求采用信用方式进行交易的客户进行信用审核。另外，本公司对应收账款余额进行持续监控，以确保本公司不致面临重大坏账风险。

由于本公司的应收账款风险点分布于多个合作方和多个客户，截至 2014 年 12 月 31 日，本公司应收账款的 15.63% (2013 年 12 月 31 日：16.57%) 源于余额前五名客户，本公司不存在重大的信用集中风险。

本公司的应收款项中未逾期且未减值的金额，以及虽已逾期但未减值的金额和逾期账龄分析如下：

项 目	期末数				
	未逾期未减值	已逾期未减值			合 计
		1 年以内	1-2 年	2 年以上	
应收票据	355,880,012.49				355,880,012.49
小 计	355,880,012.49				355,880,012.49

(续上表)

项 目	期初数				
	未逾期未减值	已逾期未减值			合 计
		1 年以内	1-2 年	2 年以上	
应收票据	404,661,537.63				404,661,537.63
小 计	404,661,537.63				404,661,537.63

2. 其他应收款

本公司的其他应收款主要系应收保险理赔款、暂借款及押金保证金等，公司对此等款项与相关经济业务一并管理并持续监控，以确保本公司不致面临重大坏账风险。

(二) 流动风险

流动风险，是指企业在履行与金融负债有关的义务时遇到资金短缺的风险，其可能源于无法尽快以公允价值售出金融资产；或者源于对方无法偿还其合同债务；或者源于提前到期的债务；或者源于无法产生预期的现金流量。

为控制该项风险，本公司综合运用票据结算、银行借款等多种融资手段，并采取长、短期融资方式适当结合，优化融资结构的方法，保持融资持续性与灵活性之间的平衡。本公司已从多家商业银行取得银行授信额度以满足营运资金需求和资本开支。

金融负债按剩余到期日分类

项 目	期末数				
	账面价值	未折现合同金额	1 年以内	1-3 年	3 年以上
金融负债					
银行借款	39,000,000.00	40,755,230.56	40,755,230.56		

应付票据					
应付账款	127,867,705.14	127,867,705.14	127,867,705.14		
应付利息	76,910.19	76,910.19	76,910.19		
应付股利	55,587,500.00	55,587,500.00	55,587,500.00		
其他应付款	8,248,670.08	9,618,699.08	6,078,696.83	571,925.50	2,968,076.75
应付债券	568,917,086.02	563,006,666.67	321,090,000.00	261,916,666.67	
小计	799,697,871.43	816,912,711.64	551,456,042.72	262,488,592.17	2,968,076.75

(续上表)

项 目	期初数				
	账面价值	未折现合同金额	1 年以内	1-3 年	3 年以上
金融负债					
银行借款	77,000,000.00	78,737,291.11	78,737,291.11		
应付票据	14,367,350.00	14,367,350.00	14,367,350.00		
应付账款	108,334,491.31	108,334,491.31	108,334,491.31		
应付利息	143,099.39	143,099.39	143,099.39		
应付股利	40,250,000.00	40,250,000.00	40,250,000.00		
其他应付款	8,444,992.29	9,973,404.04	6,147,439.04	571,925.50	3,254,039.50
应付债券	566,849,125.78	640,300,000.00	36,900,000.00	603,400,000.00	
小 计	815,389,058.77	892,105,635.85	284,879,670.85	603,971,925.50	3,254,039.50

(三) 市场风险

市场风险，是指金融工具的公允价值或未来现金流量因市场价格变动而发生波动的风险。市场风险主要包括利率风险和外汇风险。

1 利率风险

利率风险，是指金融工具的公允价值或未来现金流量因市场利率变动而发生波动的风险。本公司面临的利率变动的风险主要与本公司以浮动利率计息的借款有关。

截至2014年12月31日，本公司以同期同档次国家基准利率上浮一定百分比的利率计息的银行借款人民币39,000,000.00元(2013年12月31日：人民币77,000,000.00元)，在其他变量不变的假设下，假定利率变动50个基准点，将不会对本公司的利润总额和股东权益产生重大的影响。

2. 外汇风险

外汇风险是因汇率变动产生的风险。本公司于中国内地经营，且其主要活动以人民币计价。因此，本公司所承担的外汇变动市场风险不重大。

本公司期末外币资产和外币负债列示见本附注项目注释其他之外币货币性项目说明。

十一、 关联方及关联交易

1、 本企业的母公司情况

母公司名称	注册地	业务性质	注册资本	母公司对本企业的持股比例(%)	母公司对本企业的表决权比例(%)
航民实业集团	杭州萧山	实业投资	400,000,000.00	32.12	32.12

企业最终控制方是航民实业集团。

2、本企业的子公司情况

本企业子公司的情况详见附注

本公司的子公司情况详见本财务报表附注在其他主体中的权益之说明。

3、本企业合营和联营企业情况

本公司无合营和联营企业。

4、其他关联方情况

其他关联方名称	其他关联方与本企业关系
杭州萧山航民投资发展有限公司	母公司的控股子公司
浙江航民科尔纺织有限公司	本公司董事长兄弟直接或间接控制的公司
杭州萧山航民宾馆	母公司控制的企业
萧山航民商场	母公司控制的企业
杭州航民汽配加工有限公司	母公司控制的公司
杭州航民百泰珠宝有限公司	母公司的控股子公司
杭州航民纺丝有限公司	母公司的控股子公司
杭州航民物业服务有限公司	母公司的控股子公司
杭州萧山稀贵金属冶炼有限公司	母公司的控股子公司
杭州航民纺织品质量检测有限公司	母公司的控股子公司
杭州富丽华建材有限公司	母公司的控股子公司
浙江航民房地产开发有限公司	母公司的控股子公司
杭州航民上峰水泥有限公司	母公司参股的公司

5、关联交易情况

(1). 购销商品、提供和接受劳务的关联交易

采购商品/接受劳务情况表

单位：元 币种：人民币

关联方	关联交易内容	本期发生额	上期发生额
杭州航民上峰水泥有限公司	原料等	1,616,595.29	37,440.00
浙江航民科尔纺织有限公司	原料	1,333,895.77	1,381,882.78
杭州萧山航民宾馆	餐饮住宿费	1,174,736.00	1,517,026.00
航民实业集团	劳保用品等	371,044.16	249,954.00
杭州航民百泰珠宝有限公司	饰品等	251,073.00	65,451.44
杭州航民物业服务有限公司	职工宿舍物业费	138,771.80	128,160.00
杭州富丽华建材有限公司	原料等	109,680.00	58,335.20
萧山航民商场	劳保用品等	77,320.00	644,252.85
杭州航民纺丝有限公司	原料		37,322.82
杭州航民纺丝有限公司	电		61,982.40
杭州萧山稀贵金属冶炼有限公司	原料等		307.69
小计		5,073,116.02	4,182,115.18

出售商品/提供劳务情况表

单位：元 币种：人民币

关联方	关联交易内容	本期发生额	上期发生额
杭州萧山稀贵金属冶炼有限公司	电、汽	1,209,140.90	1,192,756.78

杭州萧山航民宾馆	电、汽	983,687.58	1,135,212.39
杭州航民纺丝有限公司	电、汽、水	788,411.77	3,965,599.77
航民实业集团	电、汽	557,481.81	456,448.30
杭州航民物业服务有限公司	电、汽	530,803.05	728,271.24
杭州富丽华建材有限公司	水、煤灰	378,128.82	44,454.05
杭州航民汽配加工有限公司	汽、水	132,301.23	197,091.06
杭州航民百泰珠宝有限公司	汽	116,283.19	121,707.97
杭州航民纺织品质量检测有限公司	电	30,429.19	30,891.52
萧山航民商场	电、汽	26,879.94	32,149.13
杭州航民上峰水泥有限公司	电	3,134.55	1,954.36
浙江航民房地产开发有限公司	电	2,239.60	5,971.87
浙江航民科尔纺织有限公司	煤		23,955.55
杭州萧山航民投资发展有限公司	加工费		16,878.63
小计		4,758,921.63	7,953,342.62

(2). 关联租赁情况

本公司作为承租方：

单位：元 币种：人民币

出租方名称	租赁资产种类	本期确认的租赁费	上期确认的租赁费
航民实业集团	办公场地	120,000.00	120,000.00
航民实业集团	办公场地	120,000.00	120,000.00
小计		240,000.00	240,000.00

(3). 关联担保情况

本公司作为被担保方

单位：元 币种：人民币

被担保方	担保金额	担保起始日	担保到期日	担保是否已经履行完毕
航民实业集团	6,000,000.00	2014-12-24	2015-06-24	否
航民实业集团	5,000,000.00	2014-12-19	2015-05-14	否
航民实业集团	15,000,000.00	2014-04-15	2015-11-13	否
小计	26,000,000.00			

(4). 关键管理人员报酬

单位：元 币种：人民币

项目	本期发生额	上期发生额
关键管理人员报酬	350.90 万	364.14 万

(5). 其他关联交易

(1) 2014 年度,本公司及子公司上缴航民实业集团养老保险金 27,019,567.28 元,2013 年度为 18,253,113.49 元。

(2) 2014 年度,澳美印染公司以获得部分员工的无偿居住为对价,将账面价值为 995,137.20 元的客户招待所委托航民宾馆经营管理。

(3) 2014 年度,公司无偿使用航民实业集团土地 20 亩。

6、关联方应收应付款项

(1). 应收项目

单位:元 币种:人民币

项目名称	关联方	期末余额		期初余额	
		账面余额	坏账准备	账面余额	坏账准备
应收票据	杭州航民上峰水泥有限公司			4,300,000.00	
应收票据	杭州航民纺丝有限公司			2,000,000.00	
小计				6,300,000.00	
应收账款	杭州萧山航民宾馆	33,499.00	2,009.94		
应收账款	杭州航民纺丝有限公司			2,072,673.12	124,360.39
应收账款	浙江航民纺织品质量检测有限公司			36,143.08	2,168.58
应收账款	杭州富丽华建材有限公司			25,285.70	1,517.14
小计		33,499.00	2,009.94	2,134,101.90	128,046.11

(2). 应付项目

单位:元 币种:人民币

项目名称	关联方	期末账面余额	期初账面余额
应付账款	浙江航民科尔纺织有限公司	737,576.55	521,822.86
小计		737,576.55	521,822.86

十二、 承诺及或有事项

1、 重要承诺事项

资产负债表日存在的对外重要承诺、性质、金额

截至资产负债表日，本公司不存在需要披露的重大承诺事项。

2、 或有事项

(1). 资产负债表日存在的重要或有事项

截至资产负债表日，本公司不存在需要披露的重大或有事项。

十三、 资产负债表日后事项

1、 重要的非调整事项

(一) 企业合并事项

2015年2月12日公司与杭州宇田工贸有限公司（以下简称宇田工贸）和杭州宇田化工有限公司（以下简称宇田化工）签订《关于杭州宇田科技有限公司股权收购意向书》（以下简称收购意向书）。在满足收购意向书所列先决条件的前提下，由公司按届时各方约定价格向宇田工贸及（或）宇田化工收购杭州宇田科技有限公司（以下简称宇田科技）大于50%的股权，上述收购完

成后，宇田科技将成为公司的控股子公司。最终的股权交易方案、交易条件及条款以各方最终签署的股权交易文件的约定为准。截至 2015 年 3 月 16 日，有关股权收购事宜尚在办理之中。

2、利润分配情况

单位：元 币种：人民币

拟分配的利润或股利	133,415,100.00
经审议批准宣告发放的利润或股利	

3、其他资产负债表日后事项说明

除上述事项外，截至 2015 年 3 月 16 日，公司不存在需要披露的其他重大资产负债表日后事项。

十四、其他重要事项

1、分部信息

(1). 报告分部的确定依据与会计政策：

公司以内部组织结构、管理要求、内部报告制度等为依据确定经营分部。公司的经营分部是指同时满足下列条件的组成部分：

- (1) 该组成部分能够在日常活动中产生收入、发生费用；
- (2) 管理层能够定期评价该组成部分的经营成果，以决定向其配置资源、评价其业绩；
- (3) 能够通过分析取得该组成部分的财务状况、经营成果和现金流量等有关会计信息。

本公司以行业分部为基础确定报告分部，与各分部共同使用的资产、负债按照规模比例在不同的分部之间分配。

(2). 报告分部的财务信息

单位：元 币种：人民币

项目	纺织印染业	电力生产业	批发业	交通运输业	水利管理业	未分部金额	分部间抵销	合计
主营业务收入	2,678,965,684.39	521,216,275.72	514,238,508.68	52,059,286.05	7,335,725.10		596,560,367.51	3,177,255,112.43
主营业务成本	1,980,761,498.43	366,498,544.81	500,125,267.15	56,786,969.59	6,352,448.93		596,707,553.51	2,313,817,175.40
资产总额	2,125,030,452.18	626,294,491.70	12,737,431.39	201,485,811.96	51,514,390.28	1,873,959,150.51	1,048,121,563.39	3,842,900,164.63
负债总额	579,492,969.81	180,136,612.72	2,015,459.64	176,832,057.13	2,407,732.62	574,351,026.50	385,096,164.23	1,130,139,694.19

2、其他

(一) 委托贷款

经公司第六届董事会第八次会议（临时会议）审议批准，公司委托中国农业银行股份有限公司杭州萧山支行（以下简称农行萧山支行）向杭州萧山瓜沥镇城建投资开发有限公司（以下简称瓜沥城投公司）发放贷款 10,000 万元，以及向浙江湘湖旅游度假区投资发展有限公司（以下简称湘湖旅投公司）发放贷款 12,000 万元；公司第六届董事会第十一次会议（临时会议）审议批准，公司委托农行萧山支行向杭州临江投资发展有限公司（以下简称临江投资公司）发放贷款 18,000 万元。

截至 2014 年 12 月 31 日，公司上述委托贷款情况如下：

债权人	债务人	金融机构	贷款金额	利率	期限	备注
本公司	临江投资公司	农行萧山支行	180,000,000.00	9.00%	2014-11-13 至 2015-2-9	由杭州萧山新湾街道城建投资开发有限公司提供连带责任担保
	湘湖旅投公司		120,000,000.00	9.80%	2014-11-6 至 2015-11-5	由湘湖旅投公司提供连带责任担保

	瓜沥城投公司		100,000,000.00	9.00%	2014-9-29 至 2016-8-31	由杭州萧山城区建设 有限公司提供连带责 任担保
小计			400,000,000.00			

(二) 关于与杭州市萧山区瓜沥镇人民政府签订的资产租赁及补充协议

2014 年 10 月 11 日公司与杭州市萧山区瓜沥镇人民政府（以下简称瓜沥镇政府）签订《资产租赁协议书》，就公司租赁瓜沥镇政府污水处理资产（包括土地、建筑物、设备等，以下简称标的资产）。该等资产为瓜沥镇政府向杭州萧山污水处理有限公司购买）的有关事宜达成如下协议：

1. 瓜沥镇人民政府向杭州萧山污水处理有限公司购买上述标的资产所需资金（人民币 45,568,137.82 元）由公司垫付。瓜沥镇政府在杭州萧山污水处理有限公司向其交付标的资产的同时，将标的资产同步移交租赁给公司使用和管理。由于瓜沥镇政府购买标的资产所需资金全部由公司垫付，故瓜沥镇政府同意将标的资产租赁给公司使用，同时公司垫付款项的利息作为租赁费。垫付资金待瓜沥镇政府将标的资产转让给第三方后三个月内归还公司。

2. 在条件成熟时，瓜沥镇政府通过一定程序使公司作为唯一受让者合法取得标的资产。公司购买标的资产价格为 45,568,137.82 元，即公司为瓜沥镇政府购买标的资产的垫付资金 45,568,137.82 元抵作转让价款。

3. 在租赁期间，公司因标的资产的管理、运用、再投入、改造、处分或者其他情形投资形成的资产归属公司所有。同时上述资产获得的收益将归属于公司所有。

考虑上述标的资产后期污水处理扩容配套用地之需要，尚需对标的资产周边进行征地拆迁工作。2014 年 10 月 15 日，公司与瓜沥镇政府签订《资产租赁协议书之补充协议》，主要约定如下：

1. 针对拆迁所需的资金，由公司先行垫付并作为公司未来竞得拆迁所形成的工业用地使用权之预付款，第一期资金预付 2,500 万，资金使用成本按年利息 7.2% 计算。以后资金使用额度视拆迁情况再行协商。

2. 如公司竞得拆迁所形成的工业用地使用权，则拆迁垫付资金待拆迁所形成的工业用地使用权出让后，瓜沥镇政府所得款项予以归还；如公司未竞得拆迁所形成的工业用地使用权，瓜沥镇政府将促使有关部门在土地成交后 30 日内，将公司先行垫付的拆迁所需资金和相应的资金使用成本一并计算支付给公司。

2014 年 10 月，公司将上述协议约定的垫付资金合计 70,568,137.82 元支付给瓜沥镇政府（后收回垫付差额 6,354.00 元），账列其他非流动资产。

十五、 母公司财务报表主要项目注释

1、 应收账款

(1). 应收账款分类披露：

单位：元 币种：人民币

种类	期末余额					期初余额				
	账面余额		坏账准备		账面价值	账面余额		坏账准备		账面价值
	金额	比例 (%)	金额	计提比例 (%)		金额	比例 (%)	金额	计提比例 (%)	
单项金额重大并单独计提坏账准备的应收账款										
按信用风险特征组合计提坏账准备的应收账款	58,745,697.33	100.00	3,599,528.65	6.13	55,146,168.68	54,323,619.41	100.00	3,298,217.42	6.07	51,025,401.99
单项金额不重大但单独计提坏账准备的应收账款										
合计	58,745,697.33	/	3,599,528.65	/	55,146,168.68	54,323,619.41	/	3,298,217.42	/	51,025,401.99

期末单项金额重大并单项计提坏账准备的应收账款：

适用 不适用

组合中，按账龄分析法计提坏账准备的应收账款：

√适用 □不适用

单位：元 币种：人民币

账龄	期末余额		
	应收账款	坏账准备	计提比例
1 年以内	57,429,130.61	3,445,747.83	6.00
其中：1 年以内分项			
1 年以内小计	57,429,130.61	3,445,747.83	6.00
1 至 2 年	1,284,871.30	128,487.13	10.00
2 至 3 年	2.56	0.51	20.00
3 年以上	152.79	61.12	40.00
3 至 4 年			
4 至 5 年			
5 年以上	31,540.07	25,232.06	80.00
合计	58,745,697.33	3,599,528.65	6.13

组合中，采用余额百分比法计提坏账准备的应收账款：

□适用 √不适用

(2). 本期计提、收回或转回的坏账准备情况：

本期计提坏账准备金额 301,311.23 元；本期收回或转回坏账准备金额 0.00 元。

(3). 按欠款方归集的期末余额前五名的应收账款情况：

单位名称	账面余额	占应收账款余额的比例 (%)	坏账准备
绍兴市经邦纺织有限公司	6,884,273.79	11.72	413,056.43
杭州福恩纺织有限公司	3,287,173.73	5.59	197,230.42
杭州诚欣丰行工贸有限公司	2,519,085.15	4.29	151,145.11
杭州萧山中纺纺织有限公司	1,919,760.58	3.27	115,185.63
绍兴勤焯针织工业园有限公司	1,852,697.61	3.15	111,161.86
小 计	16,462,990.86	28.02	987,779.45

期末余额前 5 名的应收账款合计数为 16,462,990.86 元，占应收账款期末余额合计数的比例为 28.02%，相应计提的坏账准备合计数为 987,779.45 元。

其他说明：

期末应收关联方账款情况

单位名称	与本公司关系	账面余额	占应收账款余额的比例 (%)
杭州萧山航民宾馆	母公司控制的企业	33,499.00	0.06

达美印染公司	本公司的子公司	0.33	
小 计		33,499.33	0.06

2、其他应收款

(1). 其他应收款分类披露：

单位：元 币种：人民币

类别	期末余额					期初余额				
	账面余额		坏账准备		账面价值	账面余额		坏账准备		账面价值
	金额	比例 (%)	金额	计提比例 (%)		金额	比例 (%)	金额	计提比例 (%)	
单项金额重大并单独计提坏账准备的其他应收款	143,065,716.49	47.80	8,583,942.99	6.00	134,481,773.50					
按信用风险特征组合计提坏账准备的其他应收款	156,213,449.32	52.20	22,678,221.44	14.52	133,535,227.88	301,466,704.61	100.00	27,675,222.74	9.18	273,791,481.87
单项金额不重大但单独计提坏账准备的其他应收款										
合计	299,279,165.81	/	31,262,164.43	/	268,017,001.38	301,466,704.61	/	27,675,222.74	/	273,791,481.87

期末单项金额重大并单项计提坏账准备的其他应收款：

√适用□不适用

单位：元 币种：人民币

其他应收款（按单位）	期末余额			
	其他应收款	坏账准备	计提比例	计提理由
小城热电公司	57,501,276.00	3,450,076.56	6.00	系子公司往来款，该等公司经营状况较好，坏账风险较小，统一按余额的6%计提坏账准备
钱江印染公司	45,000,000.00	2,700,000.00	6.00	系子公司往来款，该等公司经营状况较好，坏账风险较小，统一按余额的6%计提坏账准备
江东热电公司	40,341,697.63	2,420,501.86	6.00	系子公司往来款，该等公司经营状况较好，坏账风险较小，统一按余额的6%计提坏账准备
航民非织造布公司	222,742.86	13,364.57	6.00	系子公司往来款，该等公司经营状况较好，坏账风险较小，统一按余额的6%计提坏账准备
合计	143,065,716.49	8,583,942.99	/	/

组合中，按账龄分析法计提坏账准备的其他应收款：

√适用□不适用

单位：元 币种：人民币

账龄	期末余额		
	其他应收款	坏账准备	计提比例
1年以内	48,044,123.33	2,882,647.40	6.00
其中：1年以内分项			
1年以内小计	48,044,123.33	2,882,647.40	6.00

1 至 2 年	36,207,500.00	3,620,750.00	10.00
2 至 3 年	63,049,531.77	12,609,906.35	20.00
3 年以上	8,912,294.22	3,564,917.69	40.00
3 至 4 年			
4 至 5 年			
5 年以上			
合计	156,213,449.32	22,678,221.44	14.52

组合中，采用余额百分比法计提坏账准备的其他应收款：

适用 不适用

(2). 本期计提、收回或转回的坏账准备情况：

本期计提坏账准备金额 3,586,941.69 元；本期收回或转回坏账准备金额 0.00 元。

(3). 其他应收款按款项性质分类情况

款项性质	期末账面余额	期初账面余额
暂借款	201,115,200.00	172,883,000.00
资产转让款	97,501,276.00	128,504,678.61
应收暂付款	643,466.49	79,026.00
其他	19,223.32	
合计	299,279,165.81	301,466,704.61

(4). 按欠款方归集的期末余额前五名的其他应收款情况：

单位：元 币种：人民币

单位名称	款项的性质	期末余额	账龄	占其他应收款期末余额合计数的比例(%)	坏账准备期末余额
航民海运公司	暂借款	47,927,700.01	1 年以内	16.01	2,875,662.00
航民海运公司	暂借款	36,195,500.00	1-2 年	12.09	3,619,550.00
航民海运公司	暂借款	62,969,505.77	2-3 年	21.04	12,593,901.15
航民海运公司	暂借款	8,907,294.22	3-4 年	2.98	3,562,917.69
小城热电公司	资产转让款	25,497,494.30	1 年以内	8.52	1,529,849.66
小城热电公司	资产转让款	32,003,781.70	1-2 年	10.69	1,920,226.90
钱江印染公司	暂借款	42,214,133.33	1 年以内	14.11	2,532,848.00
钱江印染公司	暂借款	2,785,866.67	1-2 年	0.93	167,152.00
江东热电公司	资产转让款	4,850,660.61	1 年以内	1.62	291,039.64
江东热电公司	资产转让款	35,491,037.02	1-2 年	11.86	2,129,462.22
航民非织造布公司	应收暂付款	222,742.86	1 年以内	0.07	13,364.57
合计	/	299,065,716.49	/	99.92	31,235,973.83

其他说明：

(9) 期末无应收持有公司 5%以上（含 5%）表决权股份的股东单位款项。

(10) 期末应收关联方账款情况

单位名称	与本公司关系	账面余额	占应收账款余额的比例(%)

航民海运公司	控股子公司	156,000,000.00	42.18
小城热电公司	全资子公司	57,501,276.00	15.55
钱江印染公司	控股子公司	45,000,000.00	12.17
江东热电公司	全资子公司	40,341,697.63	10.91
航民非织造布	全资子公司	222,742.86	0.06
小 计		299,065,716.49	80.87

3、长期股权投资

单位：元 币种：人民币

项目	期末余额			期初余额		
	账面余额	减值准备	账面价值	账面余额	减值准备	账面价值
对子公司投资	690,083,645.03		690,083,645.03	564,914,229.46		564,914,229.46
对联营、合营企业投资						
合计	690,083,645.03		690,083,645.03	564,914,229.46		564,914,229.46

(1) 对子公司投资

单位：元 币种：人民币

被投资单位	期初余额	本期增加	本期减少	期末余额	本期计提减值准备	减值准备期末余额
航民热电公司	44,000,000.00			44,000,000.00		
钱江印染公司	42,854,482.35			42,854,482.35		
澳美印染公司	22,030,216.17			22,030,216.17		
达美染整公司	113,897,400.00			113,897,400.00		
美时达印染公司	44,980,875.00			44,980,875.00		
污水处理公司	10,000,000.00			10,000,000.00		
航民海运公司	74,900,000.00			74,900,000.00		
航民非织造布公司	80,251,255.94			80,251,255.94		
小城热电公司	75,000,000.00	25,807,476.25		100,807,476.25		
江东热电公司	57,000,000.00	63,416,929.32		120,416,929.32		
东片污水公司		35,945,010.00		35,945,010.00		

合计	564,914,229.46	125,169,415.57		690,083,645.03		
----	----------------	----------------	--	----------------	--	--

4、营业收入和营业成本：

单位：元 币种：人民币

项目	本期发生额		上期发生额	
	收入	成本	收入	成本
主营业务	1,376,599,834.27	1,110,913,427.62	1,406,483,849.73	1,056,484,972.21
其他业务	539,937.40	470,033.12	4,510,933.61	80,329.51
合计	1,377,139,771.67	1,111,383,460.74	1,410,994,783.34	1,056,565,301.72

5、投资收益

单位：元 币种：人民币

项目	本期发生额	上期发生额
成本法核算的长期股权投资收益	73,150,000.00	125,000,000.00
权益法核算的长期股权投资收益		
处置长期股权投资产生的投资收益		
以公允价值计量且其变动计入当期损益的金融资产在持有期间的投资收益		
处置以公允价值计量且其变动计入当期损益的金融资产取得的投资收益		
持有至到期投资在持有期间的投资收益		
可供出售金融资产在持有期间的投资收益		
处置可供出售金融资产取得的投资收益		
丧失控制权后，剩余股权按公允价值重新计量产生的利得		
委托贷款投资收益	34,533,831.25	16,599,157.71
理财产品投资收益	4,954,587.40	1,441,232.88
合计	112,638,418.65	143,040,390.59

十六、 补充资料

1、 当期非经常性损益明细表

单位：元 币种：人民币

项目	金额	说明
非流动资产处置损益	-494,266.42	
越权审批或无正式批准文件的税收返还、减免	1,218,591.33	
计入当期损益的政府补助（与企业业务密切相关，按照国家统一标准定额或定量享受的政府补助除外）	9,804,373.94	
计入当期损益的对非金融企业收取的资金占用费		
企业取得子公司、联营企业及合营企业的投资成本小于取得投资时应享有被投资单位可辨认净资产公允价值产生的收益		
非货币性资产交换损益		
委托他人投资或管理资产的损益	8,345,370.94	
因不可抗力因素，如遭受自然灾害而计提		

的各项资产减值准备		
债务重组损益		
企业重组费用，如安置职工的支出、整合费用等		
交易价格显失公允的交易产生的超过公允价值部分的损益		
同一控制下企业合并产生的子公司期初至合并日的当期净损益		
与公司正常经营业务无关的或有事项产生的损益		
除同公司正常经营业务相关的有效套期保值业务外，持有交易性金融资产、交易性金融负债产生的公允价值变动损益，以及处置交易性金融资产、交易性金融负债和可供出售金融资产取得的投资收益		
单独进行减值测试的应收款项减值准备转回		
对外委托贷款取得的损益	34,533,831.25	
采用公允价值模式进行后续计量的投资性房地产公允价值变动产生的损益		
根据税收、会计等法律、法规的要求对当期损益进行一次性调整对当期损益的影响		
受托经营取得的托管费收入		
除上述各项之外的其他营业外收入和支出	-2,162,165.52	
其他符合非经常性损益定义的损益项目		
所得税影响额	-12,344,274.51	
少数股东权益影响额	-1,345,393.71	
合计	37,556,067.30	

2、净资产收益率及每股收益

报告期利润	加权平均净资产收益率(%)	每股收益	
		基本每股收益	稀释每股收益
归属于公司普通股股东的净利润	19.86	0.70	0.70
扣除非经常性损益后归属于公司普通股股东的净利润	18.18	0.64	0.64

2. 加权平均净资产收益率的计算过程

项目	序号	本期数
归属于公司普通股股东的净利润	A	444,872,754.88
非经常性损益	B	37,556,067.30
扣除非经常性损益后的归属于公司普通股股东的净利润	C=A-B	407,316,687.58

归属于公司普通股股东的期初净资产		D	2,102,136,877.86
发行新股或债转股等新增的、归属于公司普通股股东的净资产		E	
新增净资产次月起至报告期期末的累计月数		F	
回购或现金分红等减少的、归属于公司普通股股东的净资产		G	127,062,000.00
减少净资产次月起至报告期期末的累计月数		H	8.00
其他	因其他交易或事项引起的、归属于公司普通股股东的净资产增减变动	I1	
	增减净资产次月起至报告期期末的累计月数	J1	
	因其他交易或事项引起的、归属于公司普通股股东的净资产增减变动	I2	
	增减净资产次月起至报告期期末的累计月数	J2	
	因其他交易或事项引起的、归属于公司普通股股东的净资产增减变动	I3	-10,210,519.42
	增减净资产次月起至报告期期末的累计月数	J3	
报告期月份数		K	12.00
加权平均净资产		$L = \frac{D+A}{2} + \frac{E \times F}{K} - \frac{G \times H}{K} \pm \frac{I \times J}{K}$	2,239,865,255.30
加权平均净资产收益率		$M = A/L$	19.86%
扣除非经常损益加权平均净资产收益率		$N = C/L$	18.18%

3. 基本每股收益和稀释每股收益的计算过程

(1) 基本每股收益的计算过程

项 目	序号	本期数
归属于公司普通股股东的净利润	A	444,872,754.88
非经常性损益	B	37,556,067.30
扣除非经常性损益后的归属于公司普通股股东的净利润	C=A-B	407,316,687.58
期初股份总数	D	635,310,000.00
因公积金转增股本或股票股利分配等增加股份数	E	
发行新股或债转股等增加股份数	F	
增加股份次月起至报告期期末的累计月数	G	
因回购等减少股份数	H	
减少股份次月起至报告期期末的累计月数	I	
报告期缩股数	J	
报告期月份数	K	12.00

发行在外的普通股加权平均数	$L=D+E+F \times G/K-H \times I/K-J$	635,310,000.00
基本每股收益	$M=A/L$	0.70
扣除非经常损益基本每股收益	$N=C/L$	0.64

(2) 稀释每股收益的计算过程与基本每股收益的计算过程相同。

3、 会计政策变更相关补充资料

适用 不适用

公司根据财政部 2014 年发布的《企业会计准则第 2 号——长期股权投资》等八项会计准则变更了相关会计政策并对比较财务报表进行了追溯重述，重述后的 2013 年 1 月 1 日、2013 年 12 月 31 日合并资产负债表如下：

单位：元 币种：人民币

项目	2013 年 1 月 1 日	2013 年 12 月 31 日	2014 年 12 月 31 日
流动资产：			
货币资金	467,796,786.24	617,040,010.53	920,883,983.96
结算备付金			
拆出资金			
以公允价值计量且其变动计入当期损益的金融资产			
衍生金融资产			
应收票据	324,292,825.22	404,661,537.63	355,880,012.49
应收账款	155,984,914.90	182,372,136.20	188,364,921.47
预付款项	48,910,827.02	94,489,647.10	108,887,845.84
应收保费			
应收分保账款			
应收分保合同准备金			
应收利息	375,000.00	1,123,611.11	1,129,333.33
应收股利			
其他应收款	3,502,201.01	977,002.50	2,508,278.31
买入返售金融资产			
存货	147,699,478.02	127,394,407.10	162,938,563.34
划分为持有待售的资产			
一年内到期的非流动资产			
其他流动资产	3,744,844.56	80,992,934.96	340,002,672.44
流动资产合计	1,152,306,876.97	1,509,051,287.13	2,080,595,611.18
非流动资产：			
发放贷款及垫款			
可供出售金融资产			
持有至到期投资			
长期应收款			
长期股权投资			
投资性房地产			
固定资产	1,368,827,717.72	1,405,395,688.36	1,437,254,972.11
在建工程	40,738,543.09	34,369,362.56	58,024,727.98
工程物资			

固定资产清理			
生产性生物资产			
油气资产			
无形资产	71,746,019.62	77,379,970.72	72,811,501.26
开发支出			
商誉			
长期待摊费用	1,762,430.34	1,496,748.32	1,346,190.16
递延所得税资产	3,511,437.31	3,339,768.52	3,660,387.32
其他非流动资产	176,717,911.97	422,292,276.67	189,206,774.62
非流动资产合计	1,663,304,060.05	1,944,273,815.15	1,762,304,553.45
资产总计	2,815,610,937.02	3,453,325,102.28	3,842,900,164.63
流动负债:			
短期借款	69,000,000.00	68,000,000.00	39,000,000.00
向中央银行借款			
吸收存款及同业存放			
拆入资金			
以公允价值计量且其变动计入当期损益的金融负债			
衍生金融负债			
应付票据	17,100,000.00	14,367,350.00	
应付账款	119,128,006.94	108,334,491.31	127,867,705.14
预收款项	11,740,334.55	12,654,772.15	9,730,139.84
卖出回购金融资产款			
应付手续费及佣金			
应付职工薪酬	97,218,765.79	113,478,798.46	136,140,811.96
应交税费	53,646,147.27	82,582,044.38	110,381,927.32
应付利息	147,921.43	143,099.39	76,910.19
应付股利		40,250,000.00	55,587,500.00
其他应付款	9,467,322.84	8,444,992.29	8,248,670.08
应付分保账款			
保险合同准备金			
代理买卖证券款			
代理承销证券款			
划分为持有待售的负债			
一年内到期的非流动负债		9,000,000.00	315,863,774.54
其他流动负债			
流动负债合计	377,448,498.82	457,255,547.98	802,897,439.07
非流动负债:			
长期借款	18,000,000.00		
应付债券	313,320,925.07	566,849,125.78	253,053,311.48
其中: 优先股			
永续债			
长期应付款			
长期应付职工薪酬			
专项应付款			
预计负债			
递延收益	80,881,415.87	75,737,109.29	74,188,943.64
递延所得税负债			

其他非流动负债			
非流动负债合计	412,202,340.94	642,586,235.07	327,242,255.12
负债合计	789,650,839.76	1,099,841,783.05	1,130,139,694.19
所有者权益：			
股本	423,540,000.00	635,310,000.00	635,310,000.00
其他权益工具			
其中：优先股			
永续债			
资本公积	316,598,440.78	103,699,132.01	103,699,132.01
减：库存股			
其他综合收益			
专项储备			
盈余公积	131,118,492.72	163,213,606.78	185,372,369.92
一般风险准备			
未分配利润	914,681,862.28	1,199,914,139.07	1,485,355,611.39
归属于母公司所有者 权益合计	1,785,938,795.78	2,102,136,877.86	2,409,737,113.32
少数股东权益	240,021,301.48	251,346,441.37	303,023,357.12
所有者权益合计	2,025,960,097.26	2,353,483,319.23	2,712,760,470.44
负债和所有者权益 总计	2,815,610,937.02	3,453,325,102.28	3,842,900,164.63

第十二节 备查文件目录

备查文件目录	载有董事长签名的公司2014年年度报告及摘要正本文件
备查文件目录	载有单位负责人、主管会计工作负责人、会计机构负责人签名并盖章的财务报表
备查文件目录	报告期内中国证监会指定报刊上披露过的所有文本
备查文件目录	上述文件的备查地点：浙江航民股份有限公司董事会办公室

董事长：朱重庆

董事会批准报送日期：2015-03-16